

REPOBLIKAN'I MADAGASIKARA
Fitiavana-Tanindrazana-Fandrosoana



TOME 2

DOCUMENT BUDGETAIRE

**ANNEXE AU PROJET D'ORDONNANCE N°2019-XXX
PORTANT LOI DE FINANCES RECTIFICATIVE
POUR 2019**



ANNEXES

TOME 2

- Annexe 3* : Recettes
- Annexe 4* : Dépenses
- Annexe 5* : Recettes par Service
- Annexe 6* : Dépenses par Service
- Annexe 7* : Effectifs
- Annexe 8* : Comptes Particuliers du Trésor
- Annexe 9* : Programme d'Investissement Public
- Annexe 10* : Dette Publique
- Annexe 11* : Impact budgétaire des nouvelles mesures
- Annexe 12* : Prévision du Financement extérieur LFR
2019
- Annexe 13* : Recettes non fiscales
- Annexe 14* : Stratégie de la Dette a Moyen-Terme 2019 –
2021
- Annexe 15* : Liste des sociétés à participation de l'état
- Annexe 16* : Répartition des subventions allouées aux
communes au titre de l'année 2019
- Annexe 17* : Dépense fiscale
- Annexe 18* : Risque Budgétaire

ANNEXE 3

RECETTES

Synthèse Prévision Recettes - En Milliers d'Ariary

Ministère/Institution-Mission-Programme	LFI 2019	LFR 2019	Prév 2020	Prév 2021	Total prévisions
00 Budget Général	7 486 900 953	7 652 087 584	8 129 755 510	9 063 962 870	32 332 706 917
3 OPERATIONS COURANTES - HORS SOLDES	6 501 900 953	6 658 043 584	7 289 170 510	8 299 199 870	28 748 314 917
Financement Intérieur	5 907 879 584	5 907 983 584	6 677 328 500	7 638 410 500	26 131 602 168
10 RPI	5 907 879 584	5 907 983 584	6 677 328 500	7 638 410 500	26 131 602 168
Recettes fiscales	5 805 635 400	5 805 635 400	6 563 328 500	7 512 410 500	25 687 009 800
Recettes non fiscales	102 244 184	102 348 184	114 000 000	126 000 000	444 592 368
Financement Extérieur	594 021 369	750 060 000	611 842 010	660 789 370	2 616 712 749
60 SUB	594 021 369	750 060 000	611 842 010	660 789 370	2 616 712 749
Recettes non fiscales	0	60 000	0	0	60 000
5 OPERATIONS D' INVESTISSEMENT	985 000 000	994 044 000	840 585 000	764 763 000	3 584 392 000
Financement Extérieur	985 000 000	994 044 000	840 585 000	764 763 000	3 584 392 000
60 SUB	985 000 000	994 044 000	840 585 000	764 763 000	3 584 392 000
Recettes PIP	985 000 000	994 044 000	840 585 000	764 763 000	2 982 000
01 Budget annexe	44 015 050	44 015 050	51 610 360	60 741 672	200 382 132
3 OPERATIONS COURANTES - HORS SOLDES	44 015 050	44 015 050	51 610 360	60 741 672	200 382 132
Financement Intérieur	44 015 050	44 015 050	51 610 360	60 741 672	200 382 132
10 RPI	44 015 050	44 015 050	51 610 360	60 741 672	200 382 132
Recettes non fiscales	44 015 050	44 015 050	51 610 360	60 741 672	200 382 132
02 Compte particulier du Trésor	791 134 731	1 291 549 129	825 486 976	862 484 531	3 770 655 367
3 OPERATIONS COURANTES - HORS SOLDES	791 134 731	1 291 549 129	825 486 976	862 484 531	3 770 655 367
Financement Intérieur	791 134 731	1 291 549 129	825 486 976	862 484 531	3 770 655 367
10 RPI	791 134 731	1 291 549 129	825 486 976	862 484 531	3 770 655 367
Biens et Services	2 040 552	503 028 640	2 244 607	2 469 068	509 782 867
Bilan	180 000	180 000	180 000	180 000	720 000
Recettes fiscales	20 987 000	20 987 000	22 202 880	24 463 474	88 640 354
Recettes non fiscales	0	1 000 000	1 000 000	1 000 000	3 000 000
05 Fonds de Contrevaaleur	1 549 100	1 549 100	0	0	3 098 200
3 OPERATIONS COURANTES - HORS SOLDES	1 549 100	1 549 100	0	0	3 098 200
Financement Intérieur	1 549 100	1 549 100	0	0	3 098 200
10 RPI	1 549 100	1 549 100	0	0	3 098 200
Recettes non fiscales	1 549 100	1 549 100	0	0	3 098 200
06 Dette Publique	4 634 865 408	4 832 925 000	5 322 548 116	5 281 484 203	20 071 822 727
7 OPERATIONS DE FINANCEMENT	4 634 865 408	4 832 925 000	5 322 548 116	5 281 484 203	20 071 822 727
Financement Intérieur	4 634 865 408	4 832 925 000	5 322 548 116	5 281 484 203	20 071 822 727
10 RPI	4 634 865 408	4 832 925 000	5 322 548 116	5 281 484 203	20 071 822 727
Bilan	4 634 865 408	4 832 925 000	5 322 548 116	5 281 484 203	20 071 822 727

Total général

12 958 465 242

13 822 125 863

14 329 400 962

15 268 673 276

56 378 665 343

Prévision Recettes - En Milliers d'Ariary

Ministère/Institution-Mission-Programme	LFI 2019	LFR 2019	Prév 2020	Prév 2021	Total
PRESIDENCE DE LA REPUBLIQUE	6 544 000	6 544 000	6 745 000	7 000 000	26 833 000
010 PRESIDENCE DE LA REPUBLIQUE	6 544 000	6 544 000	6 745 000	7 000 000	26 833 000
138 Appui à la gouvernance et à l'Etat de droit	49 000	49 000	0	0	98 000
00 Budget Général	49 000	49 000	0	0	98 000
5 OPERATIONS D' INVESTISSEMENT	49 000	49 000	0	0	98 000
Financement Extérieur	49 000	49 000	0	0	98 000
60 SUB	49 000	49 000	0	0	98 000
Recettes non fiscales	49 000	49 000	0	0	98 000
620 Appui au développement social et économique	6 495 000	6 495 000	6 745 000	7 000 000	26 735 000
00 Budget Général	6 495 000	6 495 000	6 745 000	7 000 000	26 735 000
5 OPERATIONS D' INVESTISSEMENT	6 495 000	6 495 000	6 745 000	7 000 000	26 735 000
Financement Extérieur	6 495 000	6 495 000	6 745 000	7 000 000	26 735 000
60 SUB	6 495 000	6 495 000	6 745 000	7 000 000	26 735 000
Recettes non fiscales	6 495 000	6 495 000	6 745 000	7 000 000	26 735 000

Prévision Recettes - En Milliers d'Ariary

Ministère/Institution-Mission-Programme	LFI 2019	LFR 2019	Prév 2020	Prév 2021	Total
PRIMATURE	93 851 000	93 851 000	113 672 000	105 638 000	407 012 000
050 PRIMATURE	93 851 000	93 851 000	113 672 000	105 638 000	407 012 000
827 Appui au développement	93 851 000	93 851 000	113 672 000	105 638 000	407 012 000
00 Budget Général	93 851 000	93 851 000	113 672 000	105 638 000	407 012 000
5 OPERATIONS D' INVESTISSEMENT	93 851 000	93 851 000	113 672 000	105 638 000	407 012 000
Financement Extérieur	93 851 000	93 851 000	113 672 000	105 638 000	407 012 000
60 SUB	93 851 000	93 851 000	113 672 000	105 638 000	407 012 000
Recettes non fiscales	93 851 000	93 851 000	113 672 000	105 638 000	407 012 000

Prévision Recettes - En Milliers d'Ariary

Ministère/Institution-Mission-Programme	LFI 2019	LFR 2019	Prév 2020	Prév 2021	Total
MINISTÈRE DE LA DÉFENSE NATIONALE	120 000	105 000	105 000	105 000	435 000
122 DEFENSE ET SECURITE	120 000	105 000	105 000	105 000	435 000
103 Pilotage de la politique de défense	120 000	105 000	105 000	105 000	435 000
02 Compte particulier du Trésor	120 000	105 000	105 000	105 000	435 000
3 OPERATIONS COURANTES - HORS SOLDES	120 000	105 000	105 000	105 000	435 000
Financement Intérieur	120 000	105 000	105 000	105 000	435 000
10 RPI	120 000	105 000	105 000	105 000	435 000
Recettes non fiscales	120 000	105 000	105 000	105 000	435 000

Prévision Recettes - En Milliers d'Ariary

Ministère/Institution-Mission-Programme	LFI 2019	LF 2019	Prév 2020	Prév 2021	Total
MINISTÈRE DE LA JUSTICE	6 938 000	7 004 000	3 707 000	3 844 000	21 493 000
160 JUSTICE	6 938 000	7 004 000	3 707 000	3 844 000	21 493 000
012 Administration et Coordination	3 476 000	3 496 000	3 609 000	3 746 000	14 327 000
00 Budget Général	3 476 000	3 496 000	3 609 000	3 746 000	14 327 000
3 OPERATIONS COURANTES - HORS SOLDES	0	50 000	0	0	50 000
Financement Intérieur	0	50 000	0	0	50 000
10 RPI	0	50 000	0	0	50 000
Recettes non fiscales	0	50 000	0	0	50 000
5 OPERATIONS D' INVESTISSEMENT	3 476 000	3 446 000	3 609 000	3 746 000	14 277 000
Financement Extérieur	3 476 000	3 446 000	3 609 000	3 746 000	14 277 000
60 SUB	3 476 000	3 446 000	3 609 000	3 746 000	14 277 000
Recettes non fiscales	3 476 000	3 446 000	3 609 000	3 746 000	14 277 000
111 Administration judiciaire	3 412 000	3 458 000	48 000	48 000	6 966 000
00 Budget Général	3 380 000	3 410 000	0	0	6 790 000
5 OPERATIONS D' INVESTISSEMENT	3 380 000	3 410 000	0	0	6 790 000
Financement Extérieur	3 380 000	3 410 000	0	0	6 790 000
60 SUB	3 380 000	3 410 000	0	0	6 790 000
Recettes non fiscales	3 380 000	3 410 000	0	0	6 790 000
02 Compte particulier du Trésor	32 000	48 000	48 000	48 000	176 000
3 OPERATIONS COURANTES - HORS SOLDES	32 000	48 000	48 000	48 000	176 000
Financement Intérieur	32 000	48 000	48 000	48 000	176 000
10 RPI	32 000	48 000	48 000	48 000	176 000
Recettes non fiscales	32 000	48 000	48 000	48 000	176 000
127 Promotion de l'intégrité	50 000	50 000	50 000	50 000	200 000
02 Compte particulier du Trésor	50 000	50 000	50 000	50 000	200 000
3 OPERATIONS COURANTES - HORS SOLDES	50 000	50 000	50 000	50 000	200 000
Financement Intérieur	50 000	50 000	50 000	50 000	200 000
10 RPI	50 000	50 000	50 000	50 000	200 000
Recettes non fiscales	50 000	50 000	50 000	50 000	200 000

Prévision Recettes - En Milliers d'Ariary

Ministère/Institution-Mission-Programme	LFI 2019	LF 2019	Prév 2020	Prév 2021	Total
MINISTERE DE L'ECONOMIE ET DES FINANCES	11 900 125 063	12 756 115 630	13 408 595 429	14 417 224 043	52 482 060 165
220 FINANCES ET BUDGET	11 895 745 063	12 751 735 630	13 405 215 429	14 413 844 043	52 466 540 165
013 Administration et Coordination	44 072 050	74 034 050	82 127 060	85 824 672	286 057 832
00 Budget Général	6 057 000	36 019 000	36 509 000	31 083 000	109 668 000
5 OPERATIONS D' INVESTISSEMENT	6 057 000	36 019 000	36 509 000	31 083 000	109 668 000
Financement Extérieur	6 057 000	36 019 000	36 509 000	31 083 000	109 668 000
60 SUB	6 057 000	36 019 000	36 509 000	31 083 000	109 668 000
Recettes non fiscales	6 057 000	36 019 000	36 509 000	31 083 000	109 668 000
01 Budget annexe	38 015 050	38 015 050	45 618 060	54 741 672	176 389 832
3 OPERATIONS COURANTES - HORS SOLDES	38 015 050	38 015 050	45 618 060	54 741 672	176 389 832
Financement Intérieur	38 015 050	38 015 050	45 618 060	54 741 672	176 389 832
10 RPI	38 015 050	38 015 050	45 618 060	54 741 672	176 389 832
Recettes non fiscales	38 015 050	38 015 050	45 618 060	54 741 672	176 389 832
114 Gestion du Budget	35 446 000	5 949 000	0	0	41 395 000
00 Budget Général	35 446 000	5 949 000	0	0	41 395 000
5 OPERATIONS D' INVESTISSEMENT	35 446 000	5 949 000	0	0	41 395 000
Financement Extérieur	35 446 000	5 949 000	0	0	41 395 000
60 SUB	35 446 000	5 949 000	0	0	41 395 000
Recettes non fiscales	35 446 000	5 949 000	0	0	41 395 000
115 Gestion Fiscale	3 174 780 400	3 174 780 400	3 646 835 000	4 272 975 000	14 269 370 800
00 Budget Général	3 173 005 400	3 173 005 400	3 645 060 000	4 271 200 000	14 262 270 800
3 OPERATIONS COURANTES - HORS SOLDES	3 173 005 400	3 173 005 400	3 645 060 000	4 271 200 000	14 262 270 800
Financement Intérieur	3 173 005 400	3 173 005 400	3 645 060 000	4 271 200 000	14 262 270 800
10 RPI	3 173 005 400	3 173 005 400	3 645 060 000	4 271 200 000	14 262 270 800
Recettes fiscales	3 173 005 400	3 173 005 400	3 645 060 000	4 271 200 000	14 262 270 800
02 Compte particulier du Trésor	1 775 000	1 775 000	1 775 000	1 775 000	7 100 000
3 OPERATIONS COURANTES - HORS SOLDES	1 775 000	1 775 000	1 775 000	1 775 000	7 100 000
Financement Intérieur	1 775 000	1 775 000	1 775 000	1 775 000	7 100 000
10 RPI	1 775 000	1 775 000	1 775 000	1 775 000	7 100 000
Recettes fiscales	1 775 000	1 775 000	1 775 000	1 775 000	7 100 000
116 Douanes	2 651 986 000	2 651 986 000	2 938 696 380	3 263 898 974	11 506 567 354
00 Budget Général	2 632 630 000	2 632 630 000	2 918 268 500	3 241 210 500	11 424 739 000
3 OPERATIONS COURANTES - HORS SOLDES	2 632 630 000	2 632 630 000	2 918 268 500	3 241 210 500	11 424 739 000
Financement Intérieur	2 632 630 000	2 632 630 000	2 918 268 500	3 241 210 500	11 424 739 000
10 RPI	2 632 630 000	2 632 630 000	2 918 268 500	3 241 210 500	11 424 739 000
Recettes fiscales	2 632 630 000	2 632 630 000	2 918 268 500	3 241 210 500	11 424 739 000
02 Compte particulier du Trésor	19 356 000	19 356 000	20 427 880	22 688 474	81 828 354
3 OPERATIONS COURANTES - HORS SOLDES	19 356 000	19 356 000	20 427 880	22 688 474	81 828 354
Financement Intérieur	19 356 000	19 356 000	20 427 880	22 688 474	81 828 354
10 RPI	19 356 000	19 356 000	20 427 880	22 688 474	81 828 354
Recettes fiscales	19 356 000	19 356 000	20 427 880	22 688 474	81 828 354
117 Trésor	5 324 460 613	6 179 986 180	6 039 306 989	6 057 982 897	23 601 736 679
00 Budget Général	684 065 553	840 208 184	712 239 010	771 754 370	3 008 267 117
3 OPERATIONS COURANTES - HORS SOLDES	684 065 553	840 208 184	712 239 010	771 754 370	3 008 267 117
Financement Intérieur	90 044 184	90 148 184	100 397 000	110 965 000	391 554 368
10 RPI	90 044 184	90 148 184	100 397 000	110 965 000	391 554 368
Recettes non fiscales	90 044 184	90 148 184	100 397 000	110 965 000	391 554 368
Financement Extérieur	594 021 369	750 060 000	611 842 010	660 789 370	2 616 712 749
60 SUB	594 021 369	750 060 000	611 842 010	660 789 370	2 616 712 749
Recettes non fiscales	594 021 369	750 060 000	611 842 010	660 789 370	2 616 712 749
02 Compte particulier du Trésor	3 980 552	505 303 896	4 519 863	4 744 324	518 548 635
3 OPERATIONS COURANTES - HORS SOLDES	3 980 552	505 303 896	4 519 863	4 744 324	518 548 635
Financement Intérieur	3 980 552	505 303 896	4 519 863	4 744 324	518 548 635
10 RPI	3 980 552	505 303 896	4 519 863	4 744 324	518 548 635
Biens et Services	3 980 552	505 303 896	4 519 863	4 744 324	518 548 635
05 Fonds de Contrevaieur	1 549 100	1 549 100	0	0	3 098 200
3 OPERATIONS COURANTES - HORS SOLDES	1 549 100	1 549 100	0	0	3 098 200

Prévision Recettes - En Milliers d'Ariary

Ministère/Institution-Mission-Programme	LFI 2019	LFR 2019	Prév 2020	Prév 2021	Total
Financement Intérieur	1 549 100	1 549 100	0	0	3 098 200
10 RPI	1 549 100	1 549 100	0	0	3 098 200
Recettes non fiscales	1 549 100	1 549 100	0	0	3 098 200
06 Dette Publique	4 634 865 408	4 832 925 000	5 322 548 116	5 281 484 203	20 071 822 727
7 OPERATIONS DE FINANCEMENT	4 634 865 408	4 832 925 000	5 322 548 116	5 281 484 203	20 071 822 727
Financement Intérieur	4 634 865 408	4 832 925 000	5 322 548 116	5 281 484 203	20 071 822 727
10 RPI	4 634 865 408	4 832 925 000	5 322 548 116	5 281 484 203	20 071 822 727
Bilan	4 634 865 408	4 832 925 000	5 322 548 116	5 281 484 203	20 071 822 727
130 Gestion Financière du Personnel de l'Etat	665 000 000	665 000 000	698 250 000	733 162 500	2 761 412 500
02 Compte particulier du Trésor	665 000 000	665 000 000	698 250 000	733 162 500	2 761 412 500
3 OPERATIONS COURANTES - HORS SOLDES	665 000 000	665 000 000	698 250 000	733 162 500	2 761 412 500
Financement Intérieur	665 000 000	665 000 000	698 250 000	733 162 500	2 761 412 500
10 RPI	665 000 000	665 000 000	698 250 000	733 162 500	2 761 412 500
Recettes non fiscales	665 000 000	665 000 000	698 250 000	733 162 500	2 761 412 500
290 PILOTAGE DE L'ECONOMIE	4 380 000	4 380 000	3 380 000	3 380 000	15 520 000
604 Economie	1 000 000	1 000 000	0	0	2 000 000
00 Budget Général	1 000 000	1 000 000	0	0	2 000 000
5 OPERATIONS D' INVESTISSEMENT	1 000 000	1 000 000	0	0	2 000 000
Financement Extérieur	1 000 000	1 000 000	0	0	2 000 000
60 SUB	1 000 000	1 000 000	0	0	2 000 000
Recettes non fiscales	1 000 000	1 000 000	0	0	2 000 000
612 Planification	3 380 000	3 380 000	3 380 000	3 380 000	13 520 000
00 Budget Général	3 380 000	3 380 000	3 380 000	3 380 000	13 520 000
5 OPERATIONS D' INVESTISSEMENT	3 380 000	3 380 000	3 380 000	3 380 000	13 520 000
Financement Extérieur	3 380 000	3 380 000	3 380 000	3 380 000	13 520 000
60 SUB	3 380 000	3 380 000	3 380 000	3 380 000	13 520 000
Recettes non fiscales	3 380 000	3 380 000	3 380 000	3 380 000	13 520 000

Prévision Recettes - En Milliers d'Ariary

Ministère/Institution-Mission-Programme	LFI 2019	LFR 2019	Prév 2020	Prév 2021	Total
MINISTÈRE DE L'INTÉRIEUR ET DE LA DÉCENTRALISATION	74 342 032	75 779 000	66 817 000	64 796 000	281 734 032
142 ADMINISTRATION DU TERRITOIRE ET DÉCENTRALISATION	74 342 032	75 779 000	66 817 000	64 796 000	281 734 032
063 Administration et Coordination	4 435 000	4 503 000	4 850 000	5 963 000	19 751 000
00 Budget Général	4 435 000	4 503 000	4 850 000	5 963 000	19 751 000
5 OPERATIONS D' INVESTISSEMENT	4 435 000	4 503 000	4 850 000	5 963 000	19 751 000
Financement Extérieur	4 435 000	4 503 000	4 850 000	5 963 000	19 751 000
60 SUB	4 435 000	4 503 000	4 850 000	5 963 000	19 751 000
Recettes non fiscales	4 435 000	4 503 000	4 850 000	5 963 000	19 751 000
133 Administration Territoriale	58 089 032	58 039 000	58 457 000	58 833 000	233 418 032
00 Budget Général	3 200 000	3 150 000	3 568 000	3 944 000	13 862 000
3 OPERATIONS COURANTES - HORS SOLDES	3 200 000	3 150 000	3 568 000	3 944 000	13 862 000
Financement Intérieur	3 200 000	3 150 000	3 568 000	3 944 000	13 862 000
10 RPI	3 200 000	3 150 000	3 568 000	3 944 000	13 862 000
Recettes non fiscales	3 200 000	3 150 000	3 568 000	3 944 000	13 862 000
02 Compte particulier du Trésor	54 889 032	54 889 000	54 889 000	54 889 000	219 556 032
3 OPERATIONS COURANTES - HORS SOLDES	54 889 032	54 889 000	54 889 000	54 889 000	219 556 032
Financement Intérieur	54 889 032	54 889 000	54 889 000	54 889 000	219 556 032
10 RPI	54 889 032	54 889 000	54 889 000	54 889 000	219 556 032
Recettes non fiscales	54 889 032	54 889 000	54 889 000	54 889 000	219 556 032
134 Décentralisation et Développement Local	11 323 000	12 742 000	3 510 000	0	27 575 000
00 Budget Général	11 323 000	12 742 000	3 510 000	0	27 575 000
5 OPERATIONS D' INVESTISSEMENT	11 323 000	12 742 000	3 510 000	0	27 575 000
Financement Extérieur	11 323 000	12 742 000	3 510 000	0	27 575 000
60 SUB	11 323 000	12 742 000	3 510 000	0	27 575 000
Recettes non fiscales	11 323 000	12 742 000	3 510 000	0	27 575 000
216 Gestion des Risques et des Catastrophes	495 000	495 000	0	0	990 000
00 Budget Général	495 000	495 000	0	0	990 000
5 OPERATIONS D' INVESTISSEMENT	495 000	495 000	0	0	990 000
Financement Extérieur	495 000	495 000	0	0	990 000
60 SUB	495 000	495 000	0	0	990 000
Recettes non fiscales	495 000	495 000	0	0	990 000

Prévision Recettes - En Milliers d'Ariary

Ministère/Institution-Mission-Programme	LFI 2019	LFR 2019	Prév 2020	Prév 2021	Total
MINISTÈRE DE LA SÉCURITÉ PUBLIQUE	10 000 000	10 000 000	10 000 000	10 000 000	40 000 000
150 SECURITE PUBLIQUE	10 000 000	10 000 000	10 000 000	10 000 000	40 000 000
136 Surveillance du territoire et renseignements généraux	10 000 000	10 000 000	10 000 000	10 000 000	40 000 000
02 Compte particulier du Trésor	10 000 000	10 000 000	10 000 000	10 000 000	40 000 000
3 OPERATIONS COURANTES - HORS SOLDES	10 000 000	10 000 000	10 000 000	10 000 000	40 000 000
Financement Intérieur	10 000 000	10 000 000	10 000 000	10 000 000	40 000 000
10 RPI	10 000 000	10 000 000	10 000 000	10 000 000	40 000 000
Recettes non fiscales	10 000 000	10 000 000	10 000 000	10 000 000	40 000 000

Prévision Recettes - En Milliers d'Ariary

Ministère/Institution-Mission-Programme	LFI 2019	LFR 2019	Prév 2020	Prév 2021	Total
MINISTERE DE L'AMENAGEMENT DU TERRITOIRE, DE L'HABITAT ET DES TRAVAUX PUBLICS	230 365 000	231 904 000	219 935 000	186 063 000	868 267 000
460 DOMAINE ET SECURISATION FONCIERE	9 518 000	9 518 000	6 095 000	4 408 000	29 539 000
409 Domaine et sécurisation foncière	9 518 000	9 518 000	6 095 000	4 408 000	29 539 000
00 Budget Général	9 518 000	9 518 000	6 095 000	4 408 000	29 539 000
5 OPERATIONS D' INVESTISSEMENT	9 518 000	9 518 000	6 095 000	4 408 000	29 539 000
Financement Extérieur	9 518 000	9 518 000	6 095 000	4 408 000	29 539 000
60 SUB	9 518 000	9 518 000	6 095 000	4 408 000	29 539 000
Recettes non fiscales	9 518 000	9 518 000	6 095 000	4 408 000	29 539 000
610 TRAVAUX PUBLICS	206 644 000	208 555 000	199 103 000	166 371 000	780 673 000
206 Développement des infrastructures routières	206 644 000	208 555 000	199 103 000	166 371 000	780 673 000
00 Budget Général	206 644 000	208 555 000	199 103 000	166 371 000	780 673 000
5 OPERATIONS D' INVESTISSEMENT	206 644 000	208 555 000	199 103 000	166 371 000	780 673 000
Financement Extérieur	206 644 000	208 555 000	199 103 000	166 371 000	780 673 000
60 SUB	206 644 000	208 555 000	199 103 000	166 371 000	780 673 000
Recettes non fiscales	206 644 000	208 555 000	199 103 000	166 371 000	780 673 000
620 AMENAGEMENT DU TERRITOIRE	13 903 000	13 531 000	14 437 000	14 984 000	56 855 000
207 Aménagement et équipement des villes	13 903 000	13 531 000	14 437 000	14 984 000	56 855 000
00 Budget Général	13 903 000	13 531 000	14 437 000	14 984 000	56 855 000
5 OPERATIONS D' INVESTISSEMENT	13 903 000	13 531 000	14 437 000	14 984 000	56 855 000
Financement Extérieur	13 903 000	13 531 000	14 437 000	14 984 000	56 855 000
60 SUB	13 903 000	13 531 000	14 437 000	14 984 000	56 855 000
Recettes non fiscales	13 903 000	13 531 000	14 437 000	14 984 000	56 855 000
640 GRANDS TRAVAUX D'INFRASTRUCTURES ET EQUIPEMENTS	300 000	300 000	300 000	300 000	1 200 000
215 Développement des infrastructures	300 000	300 000	300 000	300 000	1 200 000
00 Budget Général	300 000	300 000	300 000	300 000	1 200 000
5 OPERATIONS D' INVESTISSEMENT	300 000	300 000	300 000	300 000	1 200 000
Financement Extérieur	300 000	300 000	300 000	300 000	1 200 000
60 SUB	300 000	300 000	300 000	300 000	1 200 000
Recettes non fiscales	300 000	300 000	300 000	300 000	1 200 000

Prévision Recettes - En Milliers d'Ariary

Ministère/Institution-Mission-Programme	LFI 2019	LFR 2019	Prév 2020	Prév 2021	Total
MINISTERE DE L'EDUCATION NATIONALE ET DE L'ENSEIGNEMENT TECHNIQUE ET PROFESSIONNEL	63 874 000	63 874 000	37 094 000	31 710 000	196 552 000
812 EDUCATION	53 687 000	53 687 000	33 233 000	27 703 000	168 310 000
314 Education fondamentale de 9 ans	53 687 000	53 687 000	33 233 000	27 703 000	168 310 000
00 Budget Général	53 687 000	53 687 000	33 233 000	27 703 000	168 310 000
5 OPERATIONS D' INVESTISSEMENT	53 687 000	53 687 000	33 233 000	27 703 000	168 310 000
Financement Extérieur	53 687 000	53 687 000	33 233 000	27 703 000	168 310 000
60 SUB	53 687 000	53 687 000	33 233 000	27 703 000	168 310 000
Recettes non fiscales	53 687 000	53 687 000	33 233 000	27 703 000	168 310 000
830 ENSEIGNEMENT TECHNIQUE ET FORMATION PROFESSIONNELLE	10 187 000	10 187 000	3 861 000	4 007 000	28 242 000
049 Administration et Coordination	8 328 000	0	0	0	8 328 000
00 Budget Général	8 328 000	0	0	0	8 328 000
5 OPERATIONS D' INVESTISSEMENT	8 328 000	0	0	0	8 328 000
Financement Extérieur	8 328 000	0	0	0	8 328 000
60 SUB	8 328 000	0	0	0	8 328 000
Recettes non fiscales	8 328 000	0	0	0	8 328 000
309 Formation Professionnelle et Technique	1 859 000	10 187 000	3 861 000	4 007 000	19 914 000
00 Budget Général	1 859 000	10 187 000	3 861 000	4 007 000	19 914 000
5 OPERATIONS D' INVESTISSEMENT	1 859 000	10 187 000	3 861 000	4 007 000	19 914 000
Financement Extérieur	1 859 000	10 187 000	3 861 000	4 007 000	19 914 000
60 SUB	1 859 000	10 187 000	3 861 000	4 007 000	19 914 000
Recettes non fiscales	1 859 000	10 187 000	3 861 000	4 007 000	19 914 000

Prévision Recettes - En Milliers d'Ariary

Ministère/Institution-Mission-Programme	LFI 2019	LFR 2019	Prév 2020	Prév 2021	Total
MINISTÈRE DE LA SANTÉ PUBLIQUE	213 635 000	215 325 000	193 944 000	205 394 000	828 298 000
710 SANTE	213 635 000	215 325 000	193 944 000	205 394 000	828 298 000
024 Administration et Coordination	1 275 000	1 275 000	1 275 000	1 275 000	5 100 000
00 Budget Général	1 275 000	1 275 000	1 275 000	1 275 000	5 100 000
5 OPERATIONS D' INVESTISSEMENT	1 275 000	1 275 000	1 275 000	1 275 000	5 100 000
Financement Extérieur	1 275 000	1 275 000	1 275 000	1 275 000	5 100 000
60 SUB	1 275 000	1 275 000	1 275 000	1 275 000	5 100 000
Recettes non fiscales	1 275 000	1 275 000	1 275 000	1 275 000	5 100 000
505 Lutte contre les maladies	155 693 000	154 683 000	137 493 000	148 943 000	596 812 000
00 Budget Général	155 693 000	154 683 000	137 493 000	148 943 000	596 812 000
5 OPERATIONS D' INVESTISSEMENT	155 693 000	154 683 000	137 493 000	148 943 000	596 812 000
Financement Extérieur	155 693 000	154 683 000	137 493 000	148 943 000	596 812 000
60 SUB	155 693 000	154 683 000	137 493 000	148 943 000	596 812 000
Recettes non fiscales	155 693 000	154 683 000	137 493 000	148 943 000	596 812 000
506 Survie et développement de la mère et de l'enfant	55 412 000	58 112 000	53 921 000	53 921 000	221 366 000
00 Budget Général	55 412 000	58 112 000	53 921 000	53 921 000	221 366 000
5 OPERATIONS D' INVESTISSEMENT	55 412 000	58 112 000	53 921 000	53 921 000	221 366 000
Financement Extérieur	55 412 000	58 112 000	53 921 000	53 921 000	221 366 000
60 SUB	55 412 000	58 112 000	53 921 000	53 921 000	221 366 000
Recettes non fiscales	55 412 000	58 112 000	53 921 000	53 921 000	221 366 000
508 Fourniture des soins de santé de qualité	1 255 000	1 255 000	1 255 000	1 255 000	5 020 000
00 Budget Général	1 255 000	1 255 000	1 255 000	1 255 000	5 020 000
5 OPERATIONS D' INVESTISSEMENT	1 255 000	1 255 000	1 255 000	1 255 000	5 020 000
Financement Extérieur	1 255 000	1 255 000	1 255 000	1 255 000	5 020 000
60 SUB	1 255 000	1 255 000	1 255 000	1 255 000	5 020 000
Recettes non fiscales	1 255 000	1 255 000	1 255 000	1 255 000	5 020 000

Prévision Recettes - En Milliers d'Ariary

Ministère/Institution-Mission-Programme	LFI 2019	LFR 2019	Prév 2020	Prév 2021	Total
MINISTERE DE L'AGRICULTURE, DE L'ELEVAGE ET DE LA PECHE	132 089 641	135 908 641	124 559 641	111 694 641	504 252 564
430 PECHE	19 100 000	19 100 000	20 522 000	19 583 000	78 305 000
033 Administration et Coordination	9 000 000	9 000 000	10 035 000	11 091 000	39 126 000
00 Budget Général	9 000 000	9 000 000	10 035 000	11 091 000	39 126 000
3 OPERATIONS COURANTES - HORS SOLDES	9 000 000	9 000 000	10 035 000	11 091 000	39 126 000
Financement Intérieur	9 000 000	9 000 000	10 035 000	11 091 000	39 126 000
10 RPI	9 000 000	9 000 000	10 035 000	11 091 000	39 126 000
Recettes non fiscales	9 000 000	9 000 000	10 035 000	11 091 000	39 126 000
408 Développement de la pêche et des ressources halieutiques	10 100 000	10 100 000	10 487 000	8 492 000	39 179 000
00 Budget Général	10 100 000	10 100 000	10 487 000	8 492 000	39 179 000
5 OPERATIONS D' INVESTISSEMENT	10 100 000	10 100 000	10 487 000	8 492 000	39 179 000
Financement Extérieur	10 100 000	10 100 000	10 487 000	8 492 000	39 179 000
60 SUB	10 100 000	10 100 000	10 487 000	8 492 000	39 179 000
Recettes non fiscales	10 100 000	10 100 000	10 487 000	8 492 000	39 179 000
480 AGRICULTURE ET ELEVAGE	112 989 641	116 808 641	104 037 641	92 111 641	425 947 564
061 Administration et Coordination	48 200	48 200	48 200	48 200	192 800
02 Compte particulier du Trésor	48 200	48 200	48 200	48 200	192 800
3 OPERATIONS COURANTES - HORS SOLDES	48 200	48 200	48 200	48 200	192 800
Financement Intérieur	48 200	48 200	48 200	48 200	192 800
10 RPI	48 200	48 200	48 200	48 200	192 800
Recettes non fiscales	48 200	48 200	48 200	48 200	192 800
411 Agriculture	112 941 441	116 760 441	103 989 441	92 063 441	425 754 764
00 Budget Général	112 621 000	116 440 000	103 669 000	91 743 000	424 473 000
5 OPERATIONS D' INVESTISSEMENT	112 621 000	116 440 000	103 669 000	91 743 000	424 473 000
Financement Extérieur	112 621 000	116 440 000	103 669 000	91 743 000	424 473 000
60 SUB	112 621 000	116 440 000	103 669 000	91 743 000	424 473 000
Recettes non fiscales	112 621 000	116 440 000	103 669 000	91 743 000	424 473 000
02 Compte particulier du Trésor	320 441	320 441	320 441	320 441	1 281 764
3 OPERATIONS COURANTES - HORS SOLDES	320 441	320 441	320 441	320 441	1 281 764
Financement Intérieur	320 441	320 441	320 441	320 441	1 281 764
10 RPI	320 441	320 441	320 441	320 441	1 281 764
Recettes non fiscales	320 441	320 441	320 441	320 441	1 281 764

Prévision Recettes - En Milliers d'Ariary

Ministère/Institution-Mission-Programme	LFI 2019	LFR 2019	Prév 2020	Prév 2021	Total
MINISTÈRE DE L'ENERGIE, DE L'EAU ET DES HYDROCARBURES	76 818 000	76 818 000	37 897 000	25 523 000	217 056 000
510 ENERGIE	28 762 000	28 762 000	8 454 000	2 500 000	68 478 000
203 Développement des infrastructures électriques et des ressources d'énergie locales	28 762 000	28 762 000	8 454 000	2 500 000	68 478 000
00 Budget Général	26 262 000	26 262 000	5 554 000	0	58 078 000
5 OPERATIONS D' INVESTISSEMENT	26 262 000	26 262 000	5 554 000	0	58 078 000
Financement Extérieur	26 262 000	26 262 000	5 554 000	0	58 078 000
60 SUB	26 262 000	26 262 000	5 554 000	0	58 078 000
Recettes non fiscales	26 262 000	26 262 000	5 554 000	0	58 078 000
02 Compte particulier du Trésor	2 500 000	2 500 000	2 900 000	2 500 000	10 400 000
3 OPERATIONS COURANTES - HORS SOLDES	2 500 000	2 500 000	2 900 000	2 500 000	10 400 000
Financement Intérieur	2 500 000	2 500 000	2 900 000	2 500 000	10 400 000
10 RPI	2 500 000	2 500 000	2 900 000	2 500 000	10 400 000
Recettes non fiscales	2 500 000	2 500 000	2 900 000	2 500 000	10 400 000
520 EAU ET ASSAINISSEMENT	48 056 000	48 056 000	29 443 000	23 023 000	148 578 000
205 Développement de l'accès à l'eau et aux infrastructures d'assainissement	48 056 000	48 056 000	29 443 000	23 023 000	148 578 000
00 Budget Général	48 056 000	48 056 000	29 443 000	23 023 000	148 578 000
5 OPERATIONS D' INVESTISSEMENT	48 056 000	48 056 000	29 443 000	23 023 000	148 578 000
Financement Extérieur	48 056 000	48 056 000	29 443 000	23 023 000	148 578 000
60 SUB	48 056 000	48 056 000	29 443 000	23 023 000	148 578 000
Recettes non fiscales	48 056 000	48 056 000	29 443 000	23 023 000	148 578 000

Prévision Recettes - En Milliers d'Ariary

Ministère/Institution-Mission-Programme	LFI 2019	LFR 2019	Prév 2020	Prév 2021	Total
MINISTÈRE DES MINES ET DES RESSOURCES STRATEGIQUES	20 109 720	20 209 720	18 209 720	18 209 720	76 738 880
530 MINES	20 109 720	20 209 720	18 209 720	18 209 720	76 738 880
019 Administration et Coordination	5 089 720	5 089 720	5 089 720	5 089 720	20 358 880
02 Compte particulier du Trésor	5 089 720	5 089 720	5 089 720	5 089 720	20 358 880
3 OPERATIONS COURANTES - HORS SOLDES	5 089 720	5 089 720	5 089 720	5 089 720	20 358 880
Financement Intérieur	5 089 720	5 089 720	5 089 720	5 089 720	20 358 880
10 RPI	5 089 720	5 089 720	5 089 720	5 089 720	20 358 880
Recettes non fiscales	5 089 720	5 089 720	5 089 720	5 089 720	20 358 880
217 Développement du secteur pétrolier	6 300 000	6 400 000	6 400 000	6 400 000	25 500 000
02 Compte particulier du Trésor	6 300 000	6 400 000	6 400 000	6 400 000	25 500 000
3 OPERATIONS COURANTES - HORS SOLDES	6 300 000	6 400 000	6 400 000	6 400 000	25 500 000
Financement Intérieur	6 300 000	6 400 000	6 400 000	6 400 000	25 500 000
10 RPI	6 300 000	6 400 000	6 400 000	6 400 000	25 500 000
Recettes non fiscales	6 300 000	6 400 000	6 400 000	6 400 000	25 500 000
609 Développement du secteur Minier	8 720 000	8 720 000	6 720 000	6 720 000	30 880 000
00 Budget Général	2 000 000	2 000 000	0	0	4 000 000
5 OPERATIONS D' INVESTISSEMENT	2 000 000	2 000 000	0	0	4 000 000
Financement Extérieur	2 000 000	2 000 000	0	0	4 000 000
60 SUB	2 000 000	2 000 000	0	0	4 000 000
Recettes non fiscales	2 000 000	2 000 000	0	0	4 000 000
02 Compte particulier du Trésor	6 720 000	6 720 000	6 720 000	6 720 000	26 880 000
3 OPERATIONS COURANTES - HORS SOLDES	6 720 000	6 720 000	6 720 000	6 720 000	26 880 000
Financement Intérieur	6 720 000	6 720 000	6 720 000	6 720 000	26 880 000
10 RPI	6 720 000	6 720 000	6 720 000	6 720 000	26 880 000
Recettes non fiscales	6 720 000	6 720 000	6 720 000	6 720 000	26 880 000

Prévision Recettes - En Milliers d'Ariary

Ministère/Institution-Mission-Programme	LFI 2019	LFR 2019	Prév 2020	Prév 2021	Total
MINISTERE DES TRANSPORTS, DU TOURISME ET DE LA METEOROLOGIE	20 905 750	20 905 750	8 107 750	8 327 750	58 247 000
350 TOURISME	1 859 000	1 859 000	1 931 000	2 004 000	7 653 000
040 Administration et Coordination	1 859 000	1 859 000	1 931 000	2 004 000	7 653 000
00 Budget Général	1 859 000	1 859 000	1 931 000	2 004 000	7 653 000
5 OPERATIONS D' INVESTISSEMENT	1 859 000	1 859 000	1 931 000	2 004 000	7 653 000
Financement Extérieur	1 859 000	1 859 000	1 931 000	2 004 000	7 653 000
60 SUB	1 859 000	1 859 000	1 931 000	2 004 000	7 653 000
Recettes non fiscales	1 859 000	1 859 000	1 931 000	2 004 000	7 653 000
630 TRANSPORT	18 631 000	18 631 000	5 761 000	5 908 000	48 931 000
208 Transports Routier et Ferroviaire	18 631 000	18 631 000	5 761 000	5 908 000	48 931 000
00 Budget Général	16 731 000	16 731 000	3 861 000	4 008 000	41 331 000
5 OPERATIONS D' INVESTISSEMENT	16 731 000	16 731 000	3 861 000	4 008 000	41 331 000
Financement Extérieur	16 731 000	16 731 000	3 861 000	4 008 000	41 331 000
60 SUB	16 731 000	16 731 000	3 861 000	4 008 000	41 331 000
Recettes non fiscales	16 731 000	16 731 000	3 861 000	4 008 000	41 331 000
02 Compte particulier du Trésor	1 900 000	1 900 000	1 900 000	1 900 000	7 600 000
3 OPERATIONS COURANTES - HORS SOLDES	1 900 000	1 900 000	1 900 000	1 900 000	7 600 000
Financement Intérieur	1 900 000	1 900 000	1 900 000	1 900 000	7 600 000
10 RPI	1 900 000	1 900 000	1 900 000	1 900 000	7 600 000
Recettes non fiscales	1 900 000	1 900 000	1 900 000	1 900 000	7 600 000
680 METEOROLOGIE	415 750	415 750	415 750	415 750	1 663 000
211 Développement météorologique	415 750	415 750	415 750	415 750	1 663 000
02 Compte particulier du Trésor	415 750	415 750	415 750	415 750	1 663 000
3 OPERATIONS COURANTES - HORS SOLDES	415 750	415 750	415 750	415 750	1 663 000
Financement Intérieur	415 750	415 750	415 750	415 750	1 663 000
10 RPI	415 750	415 750	415 750	415 750	1 663 000
Recettes non fiscales	415 750	415 750	415 750	415 750	1 663 000

Prévision Recettes - En Milliers d'Ariary

Ministère/Institution-Mission-Programme	LFI 2019	LFR 2019	Prév 2020	Prév 2021	Total
MINISTÈRE DE L'ENSEIGNEMENT SUPÉRIEUR ET DE LA RECHERCHE SCIENTIFIQUE	103 000	103 000	0	0	206 000
840 ENSEIGNEMENT SUPERIEUR	103 000	103 000	0	0	206 000
310 Enseignement Supérieur	103 000	103 000	0	0	206 000
00 Budget Général	103 000	103 000	0	0	206 000
5 OPERATIONS D' INVESTISSEMENT	103 000	103 000	0	0	206 000
Financement Extérieur	103 000	103 000	0	0	206 000
60 SUB	103 000	103 000	0	0	206 000
Recettes non fiscales	103 000	103 000	0	0	206 000

Prévision Recettes - En Milliers d'Ariary

Ministère/Institution-Mission-Programme	LFI 2019	LFR 2019	Prév 2020	Prév 2021	Total
MINISTERE DE L'INDUSTRIE, DU COMMERCE ET DE L'ARTISANAT	10 187 000	10 187 000	6 096 000	5 442 000	31 912 000
360 COMMERCE	10 187 000	10 187 000	6 096 000	5 442 000	31 912 000
037 Administration et Coordination	1 700 000	0	0	0	1 700 000
02 Compte particulier du Trésor	1 700 000	0	0	0	1 700 000
3 OPERATIONS COURANTES - HORS SOLDES	1 700 000	0	0	0	1 700 000
Financement Intérieur	1 700 000	0	0	0	1 700 000
10 RPI	1 700 000	0	0	0	1 700 000
Recettes non fiscales	1 700 000	0	0	0	1 700 000
614 Commerce Intérieur	0	1 700 000	1 700 000	1 700 000	5 100 000
02 Compte particulier du Trésor	0	1 700 000	1 700 000	1 700 000	5 100 000
3 OPERATIONS COURANTES - HORS SOLDES	0	1 700 000	1 700 000	1 700 000	5 100 000
Financement Intérieur	0	1 700 000	1 700 000	1 700 000	5 100 000
10 RPI	0	1 700 000	1 700 000	1 700 000	5 100 000
Recettes non fiscales	0	1 700 000	1 700 000	1 700 000	5 100 000
615 Commerce Extérieur	8 487 000	8 487 000	4 396 000	3 742 000	25 112 000
00 Budget Général	8 487 000	8 487 000	4 396 000	3 742 000	25 112 000
5 OPERATIONS D' INVESTISSEMENT	8 487 000	8 487 000	4 396 000	3 742 000	25 112 000
Financement Extérieur	8 487 000	8 487 000	4 396 000	3 742 000	25 112 000
60 SUB	8 487 000	8 487 000	4 396 000	3 742 000	25 112 000
Recettes non fiscales	8 487 000	8 487 000	4 396 000	3 742 000	25 112 000

Prévision Recettes - En Milliers d'Ariary

Ministère/Institution-Mission-Programme	LFI 2019	LFR 2019	Prév 2020	Prév 2021	Total
MINISTERE DE L'ENVIRONNEMENT ET DU DEVELOPPEMENT DURABLE	66 715 036	65 705 122	60 729 122	51 549 122	244 698 402
440 ENVIRONNEMENT	66 715 036	65 705 122	60 729 122	51 549 122	244 698 402
017 Administration et Coordination	10 938 036	9 928 122	9 928 122	9 928 122	40 722 402
02 Compte particulier du Trésor	10 938 036	9 928 122	9 928 122	9 928 122	40 722 402
3 OPERATIONS COURANTES - HORS SOLDES	10 938 036	9 928 122	9 928 122	9 928 122	40 722 402
Financement Intérieur	10 938 036	9 928 122	9 928 122	9 928 122	40 722 402
10 RPI	10 938 036	9 928 122	9 928 122	9 928 122	40 722 402
Recettes non fiscales	10 938 036	9 928 122	9 928 122	9 928 122	40 722 402
701 Gestion durable des ressources naturelles	55 777 000	55 777 000	50 801 000	41 621 000	203 976 000
00 Budget Général	55 777 000	55 777 000	50 801 000	41 621 000	203 976 000
5 OPERATIONS D' INVESTISSEMENT	55 777 000	55 777 000	50 801 000	41 621 000	203 976 000
Financement Extérieur	55 777 000	55 777 000	50 801 000	41 621 000	203 976 000
60 SUB	55 777 000	55 777 000	50 801 000	41 621 000	203 976 000
Recettes non fiscales	55 777 000	55 777 000	50 801 000	41 621 000	203 976 000

Prévision Recettes - En Milliers d'Ariary

Ministère/Institution-Mission-Programme	LFI 2019	LFR 2019	Prév 2020	Prév 2021	Total
MINISTÈRE DES POSTES, DES TÉLÉCOMMUNICATIONS ET DU DÉVELOPPEMENT NUMÉRIQUE	6 000 000	6 000 000	5 992 300	6 000 000	23 992 300
660 POSTE ET TELECOMMUNICATION	6 000 000	6 000 000	5 992 300	6 000 000	23 992 300
023 Administration et Coordination	6 000 000	6 000 000	5 992 300	6 000 000	23 992 300
01 Budget annexe	6 000 000	6 000 000	5 992 300	6 000 000	23 992 300
3 OPERATIONS COURANTES - HORS SOLDES	6 000 000	6 000 000	5 992 300	6 000 000	23 992 300
Financement Intérieur	6 000 000	6 000 000	5 992 300	6 000 000	23 992 300
10 RPI	6 000 000	6 000 000	5 992 300	6 000 000	23 992 300
Recettes non fiscales	6 000 000	6 000 000	5 992 300	6 000 000	23 992 300

Prévision Recettes - En Milliers d'Ariary

Ministère/Institution-Mission-Programme	LFI 2019	LFR 2019	Prév 2020	Prév 2021	Total
MINISTÈRE DE LA POPULATION, DE LA PROTECTION SOCIALE ET DE LA PROMOTION DE LA FEMME	22 162 000	22 162 000	6 895 000	9 853 000	61 072 000
762 Développement social	22 162 000	22 162 000	6 895 000	9 853 000	61 072 000
828 Population et développement	9 442 000	9 442 000	0	0	18 884 000
00 Budget Général	9 442 000	9 442 000	0	0	18 884 000
5 OPERATIONS D' INVESTISSEMENT	9 442 000	9 442 000	0	0	18 884 000
Financement Extérieur	9 442 000	9 442 000	0	0	18 884 000
60 SUB	9 442 000	9 442 000	0	0	18 884 000
Recettes non fiscales	9 442 000	9 442 000	0	0	18 884 000
829 Genre et développement	2 000 000	2 000 000	0	0	4 000 000
00 Budget Général	2 000 000	2 000 000	0	0	4 000 000
5 OPERATIONS D' INVESTISSEMENT	2 000 000	2 000 000	0	0	4 000 000
Financement Extérieur	2 000 000	2 000 000	0	0	4 000 000
60 SUB	2 000 000	2 000 000	0	0	4 000 000
Recettes non fiscales	2 000 000	2 000 000	0	0	4 000 000
830 Protection sociale	10 720 000	10 720 000	6 895 000	9 853 000	38 188 000
00 Budget Général	10 720 000	10 720 000	6 895 000	9 853 000	38 188 000
5 OPERATIONS D' INVESTISSEMENT	10 720 000	10 720 000	6 895 000	9 853 000	38 188 000
Financement Extérieur	10 720 000	10 720 000	6 895 000	9 853 000	38 188 000
60 SUB	10 720 000	10 720 000	6 895 000	9 853 000	38 188 000
Recettes non fiscales	10 720 000	10 720 000	6 895 000	9 853 000	38 188 000

Prévision Recettes - En Milliers d'Ariary

Ministère/Institution-Mission-Programme	LFI 2019	LFR 2019	Prév 2020	Prév 2021	Total
MINISTÈRE DE LA JEUNESSE ET DES SPORTS	3 581 000	3 581 000	300 000	300 000	7 762 000
750 JEUNESSE	3 281 000	3 281 000	100 000	0	6 662 000
312 Jeunesse et Loisirs	3 281 000	3 281 000	100 000	0	6 662 000
00 Budget Général	3 281 000	3 281 000	100 000	0	6 662 000
5 OPERATIONS D' INVESTISSEMENT	3 281 000	3 281 000	100 000	0	6 662 000
Financement Extérieur	3 281 000	3 281 000	100 000	0	6 662 000
60 SUB	3 281 000	3 281 000	100 000	0	6 662 000
Recettes non fiscales	3 281 000	3 281 000	100 000	0	6 662 000
780 SPORTS	300 000	300 000	200 000	300 000	1 100 000
301 Sports	300 000	300 000	200 000	300 000	1 100 000
00 Budget Général	300 000	300 000	200 000	300 000	1 100 000
5 OPERATIONS D' INVESTISSEMENT	300 000	300 000	200 000	300 000	1 100 000
Financement Extérieur	300 000	300 000	200 000	300 000	1 100 000
60 SUB	300 000	300 000	200 000	300 000	1 100 000
Recettes non fiscales	300 000	300 000	200 000	300 000	1 100 000

Prévision Recettes - En Milliers d'Ariary

Ministère/Institution-Mission-Programme	LFI 2019	LFR 2019	Prév 2020	Prév 2021	Total
MINISTERE DE LA COMMUNICATION ET DE LA CULTURE	0	44 000	0	0	44 000
370 COMMUNICATION	0	44 000	0	0	44 000
212 Média	0	44 000	0	0	44 000
00 Budget Général	0	44 000	0	0	44 000
5 OPERATIONS D' INVESTISSEMENT	0	44 000	0	0	44 000
Financement Extérieur	0	44 000	0	0	44 000
60 SUB	0	44 000	0	0	44 000
Recettes non fiscales	0	44 000	0	0	44 000

Total général

12 958 465 242

13 822 125 863

14 329 400 962

15 268 673 276

56 378 665 343

ANNEXE 4

DÉPENSES

Synthèse Prévision Dépenses - En Milliers d'ariary

Ministère/Institution-Mission-Programme		LFI 2019	LFR 2019	Prév 2020	Prév 2021	Total
00	Budget Général	8 566 283 239	9 127 885 218	9 618 465 000	10 291 873 000	37 604 506 457
1	OPERATIONS COURANTES - DETTE PUBLIQUE	416 715 239	432 693 319	483 000 000	547 000 000	1 879 408 558
	Financement Intérieur	416 715 239	432 693 319	483 000 000	547 000 000	1 879 408 558
10	RPI	416 715 239	432 693 319	483 000 000	547 000 000	1 879 408 558
	Biens et Services	416 715 239	432 693 319	483 000 000	547 000 000	1 879 408 558
2	OPERATIONS COURANTES - SOLDES	2 407 200 000	2 360 400 000	2 557 000 000	2 804 000 000	10 128 600 000
	Financement Intérieur	2 407 200 000	2 360 400 000	2 557 000 000	2 804 000 000	10 128 600 000
10	RPI	2 407 200 000	2 360 400 000	2 557 000 000	2 804 000 000	10 128 600 000
	Indemnités	2 407 200 000	2 360 400 000	2 557 000 000	2 804 000 000	10 128 600 000
3	OPERATIONS COURANTES - HORS SOLDES	2 132 195 600	2 616 935 899	1 914 000 000	2 153 000 000	8 816 131 499
	Financement Intérieur	2 132 195 600	2 616 935 899	1 914 000 000	2 153 000 000	8 816 131 499
10	RPI	2 132 195 600	2 616 935 899	1 914 000 000	2 153 000 000	8 816 131 499
	Biens et Services	636 725 600	1 078 465 899	579 000 000	684 000 000	2 978 191 499
	Indemnités	210 000 000	215 000 000	235 000 000	265 000 000	925 000 000
	Transferts	1 227 004 234	1 275 985 088	1 043 132 485	1 147 055 811	4 693 177 618
	transferts	58 465 766	47 484 912	56 867 515	56 944 189	219 762 382
4	OPERATIONS COURANTES - STRUCTURELLES	8 400	0	0	0	8 400
	Financement Intérieur	8 400	0	0	0	8 400
10	RPI	8 400	0	0	0	8 400
	Biens et Services	8 400	0	0	0	8 400
5	OPERATIONS D' INVESTISSEMENT	3 610 164 000	3 717 856 000	4 664 465 000	4 787 873 000	16 780 358 000
	Financement Intérieur	1 008 576 160	1 320 993 669	1 493 238 381	1 861 060 097	5 683 868 307
10	RPI	1 008 576 160	1 320 993 669	1 493 238 381	1 861 060 097	5 683 868 307
	Biens et Services	898 550 327	1 094 305 766	1 282 183 568	1 639 486 903	4 914 526 564
	Transferts	110 025 833	226 687 903	211 054 813	221 573 194	769 341 743
	Financement Intérieur	58 989 740	57 662 211	57 723 287	57 913 024	232 288 262
20	DTI	58 989 740	57 662 211	57 723 287	57 913 024	232 288 262
	Biens et Services	58 975 740	57 648 211	57 723 287	57 913 024	232 260 262
	Transferts	14 000	14 000	0	0	28 000
	Financement Intérieur	188 971 000	151 681 020	192 038 332	185 026 879	717 717 231
30	TVA	188 971 000	151 681 020	192 038 332	185 026 879	717 717 231
	Biens et Services	188 539 000	151 249 020	191 784 332	184 772 879	716 345 231
	Transferts	432 000	432 000	254 000	254 000	1 372 000
	Financement Intérieur	7 012 100	7 012 100	0	0	14 024 200
40	FCV	7 012 100	7 012 100	0	0	14 024 200
	Biens et Services	4 400 100	4 400 100	0	0	8 800 200
	Transferts	2 612 000	2 612 000	0	0	5 224 000
	Financement Extérieur	985 000 000	994 044 000	840 585 000	764 763 000	3 584 392 000
60	SUB	985 000 000	994 044 000	840 585 000	764 763 000	3 584 392 000
	Biens et Services	974 753 953	982 700 953	835 924 864	758 368 000	3 551 747 770
	Transferts	10 246 047	11 343 047	4 660 136	6 395 000	32 644 230
	Financement Extérieur	1 361 615 000	1 186 463 000	2 080 880 000	1 919 110 000	6 548 068 000
70	EE	1 361 615 000	1 186 463 000	2 080 880 000	1 919 110 000	6 548 068 000
	Biens et Services	1 338 789 240	1 168 800 673	2 061 026 673	1 892 400 673	6 461 017 259
	Transferts	22 825 760	17 662 327	19 853 327	26 709 327	87 050 741
01	Budget annexe	44 015 050	44 015 050	51 610 360	60 741 672	200 382 132
3	OPERATIONS COURANTES - HORS SOLDES	32 315 300	32 315 300	37 570 660	43 894 032	146 095 292
	Financement Intérieur	32 315 300	32 315 300	37 570 660	43 894 032	146 095 292
10	RPI	32 315 300	32 315 300	37 570 660	43 894 032	146 095 292
	Biens et Services	18 490 700	18 490 700	21 619 540	25 453 488	84 054 428
	Indemnités	13 409 100	13 409 100	15 444 520	17 887 024	60 149 744
	Transferts	415 500	415 500	506 600	553 520	1 891 120
5	OPERATIONS D' INVESTISSEMENT	11 699 750	11 699 750	14 039 700	16 847 640	54 286 840
	Financement Intérieur	11 699 750	11 699 750	14 039 700	16 847 640	54 286 840
10	RPI	11 699 750	11 699 750	14 039 700	16 847 640	54 286 840
	Biens et Services	11 699 750	11 699 750	14 039 700	16 847 640	54 286 840
02	Compte particulier du Trésor	1 181 928 385	1 171 559 695	1 267 923 369	1 267 200 463	4 888 611 912

Synthèse Prévision Dépenses - En Milliers

Ministère/Institution-Mission-Programme	LFI 2019	LFR 2019	Prév 2020	Prév 2021	Total
3 OPERATIONS COURANTES - HORS SOLDES	1 010 313 385	1 009 739 695	1 066 583 369	1 127 690 463	4 214 326 912
Financement Intérieur	1 010 313 385	1 009 739 695	1 066 583 369	1 127 690 463	4 214 326 912
10 RPI	1 010 313 385	1 009 739 695	1 066 583 369	1 127 690 463	4 214 326 912
Biens et Services	322 720 589	322 015 813	344 393 607	368 327 607	1 357 457 616
Indemnités	20 937 010	21 060 096	22 275 976	24 536 570	88 809 652
Transferts	666 655 786	666 663 786	699 913 786	734 826 286	2 768 059 644
5 OPERATIONS D' INVESTISSEMENT	171 615 000	161 820 000	201 340 000	139 510 000	674 285 000
Financement Extérieur	171 615 000	161 820 000	201 340 000	139 510 000	674 285 000
70 EE	171 615 000	161 820 000	201 340 000	139 510 000	674 285 000
Biens et Services	171 615 000	161 820 000	201 340 000	139 510 000	674 285 000
06 Dette Publique	3 166 238 568	3 478 665 900	3 391 402 233	3 648 858 141	13 685 164 842
7 OPERATIONS DE FINANCEMENT	3 166 238 568	3 478 665 900	3 391 402 233	3 648 858 141	13 685 164 842
Financement Intérieur	3 166 238 568	3 478 665 900	3 391 402 233	3 648 858 141	13 685 164 842
10 RPI	3 166 238 568	3 478 665 900	3 391 402 233	3 648 858 141	13 685 164 842
Bilan	3 166 238 568	3 478 665 900	3 391 402 233	3 648 858 141	13 685 164 842

Total général

12 958 465 242

13 822 125 863

14 329 400 962

15 268 673 276

56 378 665 343

Prévision Dépenses - En Milliers d'Ariary

Ministère/Institution-Mission-Programme		LFI 2019	LFR 2019	Prév 2020	Prév 2021	Total
PRESIDENCE DE LA REPUBLIQUE		178 450 343	237 140 217	144 084 000	136 041 000	695 715 560
010	PRESIDENCE DE LA REPUBLIQUE	178 450 343	237 140 217	144 084 000	136 041 000	695 715 560
001	Administration Et Coordination	59 861 064	119 368 648	61 225 457	69 314 146	309 769 315
00	Budget Général	59 861 064	119 368 648	61 225 457	69 314 146	309 769 315
2	OPERATIONS COURANTES - SOLDES	11 293 496	11 293 496	12 004 000	13 161 000	47 751 992
	Financement Intérieur	11 293 496	11 293 496	12 004 000	13 161 000	47 751 992
10	RPI	11 293 496	11 293 496	12 004 000	13 161 000	47 751 992
	Indemnités	11 293 496	11 293 496	12 004 000	13 161 000	47 751 992
3	OPERATIONS COURANTES - HORS SOLDES	45 179 068	48 473 959	47 602 220	51 044 746	192 299 993
	Financement Intérieur	45 179 068	48 473 959	47 602 220	51 044 746	192 299 993
10	RPI	45 179 068	48 473 959	47 602 220	51 044 746	192 299 993
	Transferts	10 988 079	13 264 723	10 911 129	11 895 496	47 059 427
	Biens et Services	19 866 620	20 884 867	21 047 722	22 208 881	84 008 090
	Indemnités	14 324 369	14 324 369	15 643 369	16 940 369	61 232 476
5	OPERATIONS D' INVESTISSEMENT	3 388 500	59 601 193	1 619 237	5 108 400	69 717 330
	Financement Intérieur	3 388 500	59 601 193	1 619 237	5 108 400	69 717 330
10	RPI	3 388 500	59 601 193	1 619 237	5 108 400	69 717 330
	Transferts	0	48 758 094	0	0	48 758 094
	Biens et Services	3 388 500	10 843 099	1 619 237	5 108 400	20 959 236
138	Appui à la gouvernance et à l'Etat de droit	74 308 625	73 781 257	64 162 285	42 630 611	254 882 778
00	Budget Général	74 308 625	73 781 257	64 162 285	42 630 611	254 882 778
3	OPERATIONS COURANTES - HORS SOLDES	19 225 125	17 737 757	20 944 793	21 675 111	79 582 786
	Financement Intérieur	19 225 125	17 737 757	20 944 793	21 675 111	79 582 786
10	RPI	19 225 125	17 737 757	20 944 793	21 675 111	79 582 786
	Indemnités	4 481 357	4 481 357	4 481 357	4 481 357	17 925 428
	Transferts	11 260 768	10 119 006	12 672 671	13 100 421	47 152 866
	Biens et Services	3 483 000	3 137 394	3 790 765	4 093 333	14 504 492
5	OPERATIONS D' INVESTISSEMENT	55 083 500	56 043 500	43 217 492	20 955 500	175 299 992
	Financement Intérieur	10 024 500	10 984 500	14 687 492	6 385 500	42 081 992
10	RPI	10 024 500	10 984 500	14 687 492	6 385 500	42 081 992
	Biens et Services	5 840 000	6 800 000	6 217 870	6 385 500	25 243 370
	Transferts	4 184 500	4 184 500	8 469 622	0	16 838 622
	Financement Intérieur	183 000	183 000	0	0	366 000
20	DTI	183 000	183 000	0	0	366 000
	Biens et Services	183 000	183 000	0	0	366 000
	Financement Intérieur	3 657 000	3 657 000	0	0	7 314 000
30	TVA	3 657 000	3 657 000	0	0	7 314 000
	Biens et Services	3 657 000	3 657 000	0	0	7 314 000
	Financement Intérieur	582 000	582 000	0	0	1 164 000
40	FCV	582 000	582 000	0	0	1 164 000
	Biens et Services	582 000	582 000	0	0	1 164 000
	Financement Extérieur	49 000	49 000	0	0	98 000
60	SUB	49 000	49 000	0	0	98 000
	Biens et Services	49 000	49 000	0	0	98 000
	Financement Extérieur	40 588 000	40 588 000	28 530 000	14 570 000	124 276 000
70	EE	40 588 000	40 588 000	28 530 000	14 570 000	124 276 000
	Biens et Services	40 588 000	40 588 000	28 530 000	14 570 000	124 276 000
620	Appui au développement social et économique	44 280 654	43 990 312	18 696 258	24 096 243	131 063 467
00	Budget Général	44 280 654	43 990 312	18 696 258	24 096 243	131 063 467
3	OPERATIONS COURANTES - HORS SOLDES	2 816 654	2 642 312	2 931 987	3 048 143	11 439 096
	Financement Intérieur	2 816 654	2 642 312	2 931 987	3 048 143	11 439 096
10	RPI	2 816 654	2 642 312	2 931 987	3 048 143	11 439 096
	Indemnités	1 490 274	1 490 274	1 490 274	1 490 274	5 961 096
	Biens et Services	1 246 380	1 072 038	1 356 513	1 464 786	5 139 717
	Transferts	80 000	80 000	85 200	93 083	338 283
5	OPERATIONS D' INVESTISSEMENT	41 464 000	41 348 000	15 764 271	21 048 100	119 624 371

Prévision Dépenses - En Milliers d'Ariary

Ministère/Institution-Mission-Programme		LFI 2019	LFR 2019	Prév 2020	Prév 2021	Total
Financement	Intérieur	2 555 000	2 439 000	5 734 284	14 048 100	24 776 384
10	RPI	2 555 000	2 439 000	5 734 284	14 048 100	24 776 384
	Biens et Services	2 555 000	2 439 000	5 734 284	14 048 100	24 776 384
Financement	Intérieur	160 000	160 000	70 000	0	390 000
20	DTI	160 000	160 000	70 000	0	390 000
	Biens et Services	160 000	160 000	70 000	0	390 000
Financement	Intérieur	3 200 000	3 200 000	2 214 987	0	8 614 987
30	TVA	3 200 000	3 200 000	2 214 987	0	8 614 987
	Biens et Services	3 200 000	3 200 000	2 214 987	0	8 614 987
Financement	Extérieur	6 495 000	6 495 000	6 745 000	7 000 000	26 735 000
60	SUB	6 495 000	6 495 000	6 745 000	7 000 000	26 735 000
	Biens et Services	6 495 000	6 495 000	6 745 000	7 000 000	26 735 000
Financement	Extérieur	29 054 000	29 054 000	1 000 000	0	59 108 000
70	EE	29 054 000	29 054 000	1 000 000	0	59 108 000
	Biens et Services	29 054 000	29 054 000	1 000 000	0	59 108 000

Prévision Dépenses - En Milliers d'Ariary

Ministère/Institution-Mission-Programme		LFI 2019	LFR 2019	Prév 2020	Prév 2021	Total
SENAT		33 823 000	22 091 333	36 014 000	38 174 000	130 102 333
020	SENAT	33 823 000	22 091 333	36 014 000	38 174 000	130 102 333
002	Administration Et Coordination	17 290 650	13 884 400	18 674 846	19 819 502	69 669 398
00	Budget Général	17 290 650	13 884 400	18 674 846	19 819 502	69 669 398
	3 OPERATIONS COURANTES - HORS SOLDES	17 090 650	13 884 400	18 464 846	19 598 502	69 038 398
	Financement Intérieur	17 090 650	13 884 400	18 464 846	19 598 502	69 038 398
	10 RPI	17 090 650	13 884 400	18 464 846	19 598 502	69 038 398
	Biens et Services	4 222 000	1 015 750	4 859 688	5 479 102	15 576 540
	Indemnités	12 588 650	12 588 650	13 300 420	13 803 134	52 280 854
	Transferts	280 000	280 000	304 738	316 266	1 181 004
	5 OPERATIONS D' INVESTISSEMENT	200 000	0	210 000	221 000	631 000
	Financement Intérieur	200 000	0	210 000	221 000	631 000
	10 RPI	200 000	0	210 000	221 000	631 000
	Biens et Services	200 000	0	210 000	221 000	631 000
119	Gestion opérationnelle des missions des parlementaires du Sénat	16 532 350	8 206 933	17 339 154	18 354 498	60 432 935
00	Budget Général	16 532 350	8 206 933	17 339 154	18 354 498	60 432 935
	3 OPERATIONS COURANTES - HORS SOLDES	16 532 350	8 206 933	17 339 154	18 354 498	60 432 935
	Financement Intérieur	16 532 350	8 206 933	17 339 154	18 354 498	60 432 935
	10 RPI	16 532 350	8 206 933	17 339 154	18 354 498	60 432 935
	Indemnités	3 649 350	3 649 350	3 992 580	4 527 866	15 819 146
	Biens et Services	12 320 000	3 994 583	12 757 312	13 194 898	42 266 793
	Transferts	563 000	563 000	589 262	631 734	2 346 996

Prévision Dépenses - En Milliers d'Ariary

Ministère/Institution-Mission-Programme		LFI 2019	LF 2019	Prév 2020	Prév 2021	Total
ASSEMBLEE NATIONALE		59 931 550	38 592 416	63 795 000	67 603 000	229 921 966
030	ASSEMBLEE NATIONALE	59 931 550	38 592 416	63 795 000	67 603 000	229 921 966
003	Administration et Coordination	28 728 743	21 472 175	32 449 897	34 048 027	116 698 842
00	Budget Général	28 728 743	21 472 175	32 449 897	34 048 027	116 698 842
3	OPERATIONS COURANTES - HORS SOLDES	26 804 193	21 472 175	30 428 897	31 926 027	110 631 292
	Financement Intérieur	26 804 193	21 472 175	30 428 897	31 926 027	110 631 292
10	RPI	26 804 193	21 472 175	30 428 897	31 926 027	110 631 292
	Biens et Services	4 695 000	3 145 418	5 248 150	5 588 905	18 677 473
	Indemnités	21 494 193	17 711 757	24 538 747	25 650 122	89 394 819
	Transferts	615 000	615 000	642 000	687 000	2 559 000
5	OPERATIONS D' INVESTISSEMENT	1 924 550	0	2 021 000	2 122 000	6 067 550
	Financement Intérieur	1 924 550	0	2 021 000	2 122 000	6 067 550
10	RPI	1 924 550	0	2 021 000	2 122 000	6 067 550
	Biens et Services	1 924 550	0	2 021 000	2 122 000	6 067 550
101	Gouvernance Responsable	31 202 807	17 120 241	31 345 103	33 554 973	113 223 124
00	Budget Général	31 202 807	17 120 241	31 345 103	33 554 973	113 223 124
3	OPERATIONS COURANTES - HORS SOLDES	31 202 807	17 120 241	31 345 103	33 554 973	113 223 124
	Financement Intérieur	31 202 807	17 120 241	31 345 103	33 554 973	113 223 124
10	RPI	31 202 807	17 120 241	31 345 103	33 554 973	113 223 124
	Transferts	85 000	85 000	100 000	100 000	370 000
	Indemnités	10 012 807	7 425 371	9 016 253	9 917 878	36 372 309
	Biens et Services	21 105 000	9 609 870	22 228 850	23 537 095	76 480 815

Prévision Dépenses - En Milliers d'Ariary

Ministère/Institution-Mission-Programme		LFI 2019	LFR 2019	Prév 2020	Prév 2021	Total
HAUTE COUR CONSTITUTIONNELLE		9 954 000	9 587 750	10 586 000	11 211 000	41 338 750
040	HAUTE COUR CONSTITUTIONNELLE	9 954 000	9 587 750	10 586 000	11 211 000	41 338 750
004	Administration et Coordination	6 614 100	6 490 500	7 131 100	7 746 100	27 981 800
00	Budget Général	6 614 100	6 490 500	7 131 100	7 746 100	27 981 800
	3 OPERATIONS COURANTES - HORS SOLDES	5 614 100	5 490 500	6 081 100	6 643 100	23 828 800
	Financement Intérieur	5 614 100	5 490 500	6 081 100	6 643 100	23 828 800
	10 RPI	5 614 100	5 490 500	6 081 100	6 643 100	23 828 800
	Transferts	100 000	100 000	107 000	114 000	421 000
	Biens et Services	1 133 100	1 009 500	1 308 100	1 583 100	5 033 800
	Indemnités	4 381 000	4 381 000	4 666 000	4 946 000	18 374 000
	5 OPERATIONS D' INVESTISSEMENT	1 000 000	1 000 000	1 050 000	1 103 000	4 153 000
	Financement Intérieur	1 000 000	1 000 000	1 050 000	1 103 000	4 153 000
	10 RPI	1 000 000	1 000 000	1 050 000	1 103 000	4 153 000
	Biens et Services	1 000 000	1 000 000	1 050 000	1 103 000	4 153 000
102	Gouvernance responsable	3 339 900	3 097 250	3 454 900	3 464 900	13 356 950
00	Budget Général	3 339 900	3 097 250	3 454 900	3 464 900	13 356 950
	3 OPERATIONS COURANTES - HORS SOLDES	3 339 900	3 097 250	3 454 900	3 464 900	13 356 950
	Financement Intérieur	3 339 900	3 097 250	3 454 900	3 464 900	13 356 950
	10 RPI	3 339 900	3 097 250	3 454 900	3 464 900	13 356 950
	Biens et Services	3 327 900	3 085 250	3 442 900	3 452 900	13 308 950
	Transferts	12 000	12 000	12 000	12 000	48 000

Prévision Dépenses - En Milliers d'Ariary

Ministère/Institution-Mission-Programme		LFI 2019	LF 2019	Prév 2020	Prév 2021	Total
PRIMATURE		198 859 297	204 015 220	228 418 000	251 596 000	882 888 517
050	PRIMATURE	198 859 297	204 015 220	228 418 000	251 596 000	882 888 517
005	Administration et Coordination	29 548 467	27 519 095	43 424 081	45 008 424	145 500 067
00	Budget Général	29 548 467	27 519 095	43 424 081	45 008 424	145 500 067
2	OPERATIONS COURANTES - SOLDES	10 174 180	9 624 561	10 804 000	11 845 000	42 447 741
	Financement Intérieur	10 174 180	9 624 561	10 804 000	11 845 000	42 447 741
10	RPI	10 174 180	9 624 561	10 804 000	11 845 000	42 447 741
	Indemnités	10 174 180	9 624 561	10 804 000	11 845 000	42 447 741
3	OPERATIONS COURANTES - HORS SOLDES	16 389 887	16 164 534	17 589 081	18 758 424	68 901 926
	Financement Intérieur	16 389 887	16 164 534	17 589 081	18 758 424	68 901 926
10	RPI	16 389 887	16 164 534	17 589 081	18 758 424	68 901 926
	Transferts	154 725	154 725	157 453	160 822	627 725
	Indemnités	15 035 175	15 035 175	15 990 248	16 924 289	62 984 887
	Biens et Services	1 199 987	974 634	1 441 380	1 673 313	5 289 314
5	OPERATIONS D' INVESTISSEMENT	2 984 400	1 730 000	15 031 000	14 405 000	34 150 400
	Financement Intérieur	2 984 400	1 730 000	15 031 000	14 405 000	34 150 400
10	RPI	2 984 400	1 730 000	15 031 000	14 405 000	34 150 400
	Biens et Services	2 984 400	1 730 000	15 031 000	14 405 000	34 150 400
139	Pilotage et coordination, appui, mise en œuvre, suivi et contrôle des actions gouvernementales	19 254 793	15 837 769	19 432 658	21 346 766	75 871 986
00	Budget Général	19 254 793	15 837 769	19 432 658	21 346 766	75 871 986
3	OPERATIONS COURANTES - HORS SOLDES	17 182 793	13 923 369	19 432 658	19 968 766	70 507 586
	Financement Intérieur	17 182 793	13 923 369	19 432 658	19 968 766	70 507 586
10	RPI	17 182 793	13 923 369	19 432 658	19 968 766	70 507 586
	Transferts	7 273 950	5 263 950	9 067 242	9 147 080	30 752 222
	Biens et Services	9 717 453	8 468 029	10 145 549	10 570 554	38 901 585
	Indemnités	191 390	191 390	219 867	251 132	853 779
5	OPERATIONS D' INVESTISSEMENT	2 072 000	1 914 400	0	1 378 000	5 364 400
	Financement Intérieur	2 072 000	1 914 400	0	1 378 000	5 364 400
10	RPI	2 072 000	1 914 400	0	1 378 000	5 364 400
	Biens et Services	732 000	574 400	0	1 378 000	2 684 400
	Transferts	1 340 000	1 340 000	0	0	2 680 000
827	Appui au développement	150 056 037	160 658 356	165 561 261	185 240 810	661 516 464
00	Budget Général	150 056 037	160 658 356	165 561 261	185 240 810	661 516 464
3	OPERATIONS COURANTES - HORS SOLDES	12 029 437	10 512 756	11 449 261	12 652 810	46 644 264
	Financement Intérieur	12 029 437	10 512 756	11 449 261	12 652 810	46 644 264
10	RPI	12 029 437	10 512 756	11 449 261	12 652 810	46 644 264
	Transferts	11 667 325	10 210 325	11 017 305	12 149 098	45 044 053
	Indemnités	75 649	75 649	86 885	99 579	337 762
	Biens et Services	286 463	226 782	345 071	404 133	1 262 449
5	OPERATIONS D' INVESTISSEMENT	138 026 600	150 145 600	154 112 000	172 588 000	614 872 200
	Financement Intérieur	4 943 600	5 577 600	0	0	10 521 200
10	RPI	4 943 600	5 577 600	0	0	10 521 200
	Biens et Services	3 216 741	3 850 741	0	0	7 067 482
	Transferts	1 726 859	1 726 859	0	0	3 453 718
	Financement Intérieur	206 000	206 000	0	0	412 000
20	DTI	206 000	206 000	0	0	412 000
	Biens et Services	206 000	206 000	0	0	412 000
	Financement Intérieur	4 109 000	4 109 000	0	0	8 218 000
30	TVA	4 109 000	4 109 000	0	0	8 218 000
	Biens et Services	4 109 000	4 109 000	0	0	8 218 000
	Financement Extérieur	93 851 000	93 851 000	113 672 000	105 638 000	407 012 000
60	SUB	93 851 000	93 851 000	113 672 000	105 638 000	407 012 000
	Biens et Services	93 851 000	93 851 000	113 672 000	105 638 000	407 012 000
	Financement Extérieur	34 917 000	46 402 000	40 440 000	66 950 000	188 709 000
70	EE	34 917 000	46 402 000	40 440 000	66 950 000	188 709 000
	Biens et Services	34 917 000	46 402 000	40 440 000	66 950 000	188 709 000

Prévision Dépenses - En Milliers d'Ariary

Ministère/Institution-Mission-Programme		LFI 2019	LFR 2019	Prév 2020	Prév 2021	Total
CONSEIL DU FAMPIHAVANANA MALAGASY		9 351 000	7 194 332	9 934 000	10 514 000	36 993 332
060	RECONCILIATION MALAGASY	9 351 000	7 194 332	9 934 000	10 514 000	36 993 332
057	Administration et Coordination	8 045 347	6 128 950	8 561 021	9 102 281	31 837 599
00	Budget Général	8 045 347	6 128 950	8 561 021	9 102 281	31 837 599
3	OPERATIONS COURANTES - HORS SOLDES	6 441 347	6 128 950	6 877 021	7 334 281	26 781 599
	Financement Intérieur	6 441 347	6 128 950	6 877 021	7 334 281	26 781 599
10	RPI	6 441 347	6 128 950	6 877 021	7 334 281	26 781 599
	Indemnités	4 677 000	4 677 000	4 981 000	5 280 000	19 615 000
	Transferts	41 000	41 000	43 000	46 000	171 000
	Biens et Services	1 723 347	1 410 950	1 853 021	2 008 281	6 995 599
5	OPERATIONS D' INVESTISSEMENT	1 604 000	0	1 684 000	1 768 000	5 056 000
	Financement Intérieur	1 604 000	0	1 684 000	1 768 000	5 056 000
10	RPI	1 604 000	0	1 684 000	1 768 000	5 056 000
	Biens et Services	1 604 000	0	1 684 000	1 768 000	5 056 000
823	Réconciliation Nationale	1 305 653	1 065 382	1 372 979	1 411 719	5 155 733
00	Budget Général	1 305 653	1 065 382	1 372 979	1 411 719	5 155 733
3	OPERATIONS COURANTES - HORS SOLDES	1 305 653	1 065 382	1 372 979	1 411 719	5 155 733
	Financement Intérieur	1 305 653	1 065 382	1 372 979	1 411 719	5 155 733
10	RPI	1 305 653	1 065 382	1 372 979	1 411 719	5 155 733
	Biens et Services	1 305 653	1 065 382	1 372 979	1 411 719	5 155 733

Prévision Dépenses - En Milliers d'Ariary

Ministère/Institution-Mission-Programme		LFI 2019	LFR 2019	Prév 2020	Prév 2021	Total
COMMISSION ELECTORALE NATIONALE INDEPENDANTE		44 352 890	43 915 167	46 248 000	48 686 000	183 202 057
070	ELECTIONS	44 352 890	43 915 167	46 248 000	48 686 000	183 202 057
060	Administration et Coordination	8 895 094	8 508 788	9 472 856	10 040 568	36 917 306
00	Budget Général	8 895 094	8 508 788	9 472 856	10 040 568	36 917 306
	3 OPERATIONS COURANTES - HORS SOLDES	8 895 094	8 508 788	9 472 856	10 040 568	36 917 306
	Financement Intérieur	8 895 094	8 508 788	9 472 856	10 040 568	36 917 306
	10 RPI	8 895 094	8 508 788	9 472 856	10 040 568	36 917 306
	Transferts	321 000	321 000	340 000	360 000	1 342 000
	Indemnités	6 651 000	6 651 000	7 083 000	7 508 000	27 893 000
	Biens et Services	1 923 094	1 536 788	2 049 856	2 172 568	7 682 306
126	Mise en Oeuvre du Processus Electoral	35 305 596	35 293 012	36 612 444	38 472 970	145 684 022
00	Budget Général	35 305 596	35 293 012	36 612 444	38 472 970	145 684 022
	3 OPERATIONS COURANTES - HORS SOLDES	2 831 596	2 819 012	3 013 444	3 193 970	11 858 022
	Financement Intérieur	2 831 596	2 819 012	3 013 444	3 193 970	11 858 022
	10 RPI	2 831 596	2 819 012	3 013 444	3 193 970	11 858 022
	Indemnités	2 524 000	2 524 000	2 688 000	2 849 000	10 585 000
	Biens et Services	307 596	295 012	325 444	344 970	1 273 022
	5 OPERATIONS D' INVESTISSEMENT	32 474 000	32 474 000	33 599 000	35 279 000	133 826 000
	Financement Intérieur	31 999 000	31 999 000	33 599 000	35 279 000	132 876 000
	10 RPI	31 999 000	31 999 000	33 599 000	35 279 000	132 876 000
	Biens et Services	31 999 000	31 999 000	33 599 000	35 279 000	132 876 000
	Financement Intérieur	475 000	475 000	0	0	950 000
	40 FCV	475 000	475 000	0	0	950 000
	Biens et Services	475 000	475 000	0	0	950 000
825	Education Electorale et Communication	152 200	113 367	162 700	172 462	600 729
00	Budget Général	152 200	113 367	162 700	172 462	600 729
	3 OPERATIONS COURANTES - HORS SOLDES	152 200	113 367	162 700	172 462	600 729
	Financement Intérieur	152 200	113 367	162 700	172 462	600 729
	10 RPI	152 200	113 367	162 700	172 462	600 729
	Biens et Services	152 200	113 367	162 700	172 462	600 729

Prévision Dépenses - En Milliers d'Ariary

Ministère/Institution-Mission-Programme		LFI 2019	LFR 2019	Prév 2020	Prév 2021	Total
MINISTÈRE DE LA DÉFENSE NATIONALE		278 437 537	302 353 815	295 556 000	321 043 000	1 197 390 352
122	DEFENSE ET SECURITE	236 278 083	264 761 912	259 429 973	282 526 369	1 042 996 337
007	Administration et Coordination	211 473 060	213 941 451	224 632 586	246 296 744	896 343 841
00	Budget Général	211 473 060	213 941 451	224 632 586	246 296 744	896 343 841
2	OPERATIONS COURANTES - SOLDES	206 591 537	205 591 537	219 449 000	240 643 000	872 275 074
	Financement Intérieur	206 591 537	205 591 537	219 449 000	240 643 000	872 275 074
10	RPI	206 591 537	205 591 537	219 449 000	240 643 000	872 275 074
	Indemnités	206 591 537	205 591 537	219 449 000	240 643 000	872 275 074
3	OPERATIONS COURANTES - HORS SOLDES	4 881 523	8 349 914	5 183 586	5 653 744	24 068 767
	Financement Intérieur	4 881 523	8 349 914	5 183 586	5 653 744	24 068 767
10	RPI	4 881 523	8 349 914	5 183 586	5 653 744	24 068 767
	Indemnités	582 800	4 682 800	751 080	826 188	6 842 868
	Biens et Services	4 220 723	3 442 114	4 231 506	4 654 656	16 548 999
	Transferts	78 000	225 000	201 000	172 900	676 900
103	Pilotage de la politique de défense	24 805 023	50 820 461	34 797 387	36 229 625	146 652 496
00	Budget Général	24 685 023	50 715 461	34 692 387	36 124 625	146 217 496
3	OPERATIONS COURANTES - HORS SOLDES	11 732 233	11 033 493	12 646 414	13 052 817	48 464 957
	Financement Intérieur	11 732 233	11 033 493	12 646 414	13 052 817	48 464 957
10	RPI	11 732 233	11 033 493	12 646 414	13 052 817	48 464 957
	Transferts	1 057 000	910 000	1 001 000	1 101 100	4 069 100
	Indemnités	4 275 333	4 375 333	4 522 920	4 658 812	17 832 398
	Biens et Services	6 399 900	5 748 160	7 122 494	7 292 905	26 563 459
5	OPERATIONS D' INVESTISSEMENT	12 952 790	39 681 968	22 045 973	23 071 808	97 752 539
	Financement Intérieur	12 952 790	39 681 968	22 045 973	23 071 808	97 752 539
10	RPI	12 952 790	39 681 968	22 045 973	23 071 808	97 752 539
	Biens et Services	12 952 790	39 681 968	22 045 973	23 071 808	97 752 539
02	Compte particulier du Trésor	120 000	105 000	105 000	105 000	435 000
3	OPERATIONS COURANTES - HORS SOLDES	120 000	105 000	105 000	105 000	435 000
	Financement Intérieur	120 000	105 000	105 000	105 000	435 000
10	RPI	120 000	105 000	105 000	105 000	435 000
	Biens et Services	120 000	105 000	105 000	105 000	435 000
123	ARMEE MALAGASY	42 159 454	37 591 903	36 126 027	38 516 631	154 394 015
008	Administration et Coordination	21 598 654	17 742 866	15 967 927	17 145 721	72 455 168
00	Budget Général	21 598 654	17 742 866	15 967 927	17 145 721	72 455 168
3	OPERATIONS COURANTES - HORS SOLDES	13 913 654	17 267 299	14 444 000	15 570 939	61 195 892
	Financement Intérieur	13 913 654	17 267 299	14 444 000	15 570 939	61 195 892
10	RPI	13 913 654	17 267 299	14 444 000	15 570 939	61 195 892
	Transferts	313 000	313 000	333 000	353 000	1 312 000
	Indemnités	6 017 964	8 929 964	6 811 000	7 200 000	28 958 928
	Biens et Services	7 582 690	8 024 335	7 300 000	8 017 939	30 924 964
5	OPERATIONS D' INVESTISSEMENT	7 685 000	475 567	1 523 927	1 574 782	11 259 276
	Financement Intérieur	7 685 000	475 567	1 523 927	1 574 782	11 259 276
10	RPI	7 685 000	475 567	1 523 927	1 574 782	11 259 276
	Biens et Services	7 685 000	475 567	1 523 927	1 574 782	11 259 276
104	Armée de Terre	16 406 531	15 200 912	15 938 500	16 859 550	64 405 493
00	Budget Général	16 406 531	15 200 912	15 938 500	16 859 550	64 405 493
3	OPERATIONS COURANTES - HORS SOLDES	13 438 321	14 222 447	14 563 000	15 352 500	57 576 268
	Financement Intérieur	13 438 321	14 222 447	14 563 000	15 352 500	57 576 268
10	RPI	13 438 321	14 222 447	14 563 000	15 352 500	57 576 268
	Indemnités	7 476 634	7 476 634	7 435 000	7 985 000	30 373 268
	Biens et Services	5 961 687	6 745 813	7 128 000	7 367 500	27 203 000
5	OPERATIONS D' INVESTISSEMENT	2 968 210	978 465	1 375 500	1 507 050	6 829 225
	Financement Intérieur	2 968 210	978 465	1 375 500	1 507 050	6 829 225
10	RPI	2 968 210	978 465	1 375 500	1 507 050	6 829 225
	Biens et Services	2 968 210	978 465	1 375 500	1 507 050	6 829 225
105	Armée de l'Air	2 107 050	2 705 776	1 999 000	2 134 100	8 945 926
00	Budget Général	2 107 050	2 705 776	1 999 000	2 134 100	8 945 926
3	OPERATIONS COURANTES - HORS SOLDES	1 243 050	1 311 776	1 298 000	1 367 000	5 219 826

Prévision Dépenses - En Milliers d'Ariary

Ministère/Institution-Mission-Programme		LFI 2019	LFR 2019	Prév 2020	Prév 2021	Total
Financement	Intérieur	1 243 050	1 311 776	1 298 000	1 367 000	5 219 826
10	RPI	1 243 050	1 311 776	1 298 000	1 367 000	5 219 826
	Biens et Services	755 000	823 726	764 000	796 000	3 138 726
	Indemnités	488 050	488 050	534 000	571 000	2 081 100
5	OPERATIONS D' INVESTISSEMENT	864 000	1 394 000	701 000	767 100	3 726 100
Financement	Intérieur	864 000	1 394 000	701 000	767 100	3 726 100
10	RPI	864 000	1 394 000	701 000	767 100	3 726 100
	Biens et Services	864 000	1 394 000	701 000	767 100	3 726 100
106	Marine Nationale	2 047 219	1 942 349	2 220 600	2 377 260	8 587 428
00	Budget Général	2 047 219	1 942 349	2 220 600	2 377 260	8 587 428
3	OPERATIONS COURANTES - HORS SOLDES	1 181 219	1 136 349	1 264 000	1 365 000	4 946 568
Financement	Intérieur	1 181 219	1 136 349	1 264 000	1 365 000	4 946 568
10	RPI	1 181 219	1 136 349	1 264 000	1 365 000	4 946 568
	Biens et Services	704 000	659 130	744 000	798 000	2 905 130
	Indemnités	477 219	477 219	520 000	567 000	2 041 438
5	OPERATIONS D' INVESTISSEMENT	866 000	806 000	956 600	1 012 260	3 640 860
Financement	Intérieur	866 000	806 000	956 600	1 012 260	3 640 860
10	RPI	866 000	806 000	956 600	1 012 260	3 640 860
	Biens et Services	866 000	806 000	956 600	1 012 260	3 640 860

Prévision Dépenses - En Milliers d'Ariary

Ministère/Institution-Mission-Programme		LFI 2019	LFR 2019	Prév 2020	Prév 2021	Total
MINISTÈRE DES AFFAIRES ETRANGÈRES		80 187 154	67 883 000	84 580 000	91 439 000	324 089 154
080	COOPERATION ET DEVELOPPEMENT	1 192 800	80 450	90 080	94 920	1 458 250
062	Administration Et Coordination	1 032 000	0	0	0	1 032 000
00	Budget Général	1 032 000	0	0	0	1 032 000
3	OPERATIONS COURANTES - HORS SOLDES	532 000	0	0	0	532 000
	Financement Intérieur	532 000	0	0	0	532 000
10	RPI	532 000	0	0	0	532 000
	Biens et Services	532 000	0	0	0	532 000
5	OPERATIONS D' INVESTISSEMENT	500 000	0	0	0	500 000
	Financement Intérieur	500 000	0	0	0	500 000
40	FCV	500 000	0	0	0	500 000
	Biens et Services	500 000	0	0	0	500 000
617	Coopération internationale et développement économique	160 800	80 450	90 080	94 920	426 250
00	Budget Général	160 800	80 450	90 080	94 920	426 250
3	OPERATIONS COURANTES - HORS SOLDES	160 800	80 450	90 080	94 920	426 250
	Financement Intérieur	160 800	80 450	90 080	94 920	426 250
10	RPI	160 800	80 450	90 080	94 920	426 250
	Biens et Services	160 800	80 450	90 080	94 920	426 250
110	AFFAIRES ETRANGERES	78 994 354	67 802 550	84 489 920	91 344 080	322 630 904
006	Administration et Coordination	66 325 254	56 472 901	71 125 380	77 144 405	271 067 940
00	Budget Général	66 325 254	56 472 901	71 125 380	77 144 405	271 067 940
2	OPERATIONS COURANTES - SOLDES	47 558 154	36 914 416	50 519 000	55 397 000	190 388 570
	Financement Intérieur	47 558 154	36 914 416	50 519 000	55 397 000	190 388 570
10	RPI	47 558 154	36 914 416	50 519 000	55 397 000	190 388 570
	Indemnités	47 558 154	36 914 416	50 519 000	55 397 000	190 388 570
3	OPERATIONS COURANTES - HORS SOLDES	16 167 100	16 458 485	17 877 380	18 888 405	69 391 370
	Financement Intérieur	16 167 100	16 458 485	17 877 380	18 888 405	69 391 370
10	RPI	16 167 100	16 458 485	17 877 380	18 888 405	69 391 370
	Biens et Services	3 180 000	3 497 385	4 106 560	4 373 140	15 157 085
	Indemnités	1 297 600	1 297 600	1 445 570	1 522 590	5 563 360
	Transferts	11 689 500	11 663 500	12 325 250	12 992 675	48 670 925
5	OPERATIONS D' INVESTISSEMENT	2 600 000	3 100 000	2 729 000	2 859 000	11 288 000
	Financement Intérieur	2 600 000	2 600 000	2 729 000	2 859 000	10 788 000
10	RPI	2 600 000	2 600 000	2 729 000	2 859 000	10 788 000
	Biens et Services	2 600 000	2 600 000	2 729 000	2 859 000	10 788 000
	Financement Intérieur	0	500 000	0	0	500 000
40	FCV	0	500 000	0	0	500 000
	Biens et Services	0	500 000	0	0	500 000
601	Diplomatie et Coopération	12 669 100	11 329 649	13 364 540	14 199 675	51 562 964
00	Budget Général	12 669 100	11 329 649	13 364 540	14 199 675	51 562 964
3	OPERATIONS COURANTES - HORS SOLDES	9 270 100	7 930 649	9 794 540	10 444 675	37 439 964
	Financement Intérieur	9 270 100	7 930 649	9 794 540	10 444 675	37 439 964
10	RPI	9 270 100	7 930 649	9 794 540	10 444 675	37 439 964
	Biens et Services	4 727 200	4 261 749	4 962 360	5 240 940	19 192 249
	Indemnités	2 910 400	2 010 400	3 036 430	3 228 410	11 185 640
	Transferts	1 632 500	1 658 500	1 795 750	1 975 325	7 062 075
5	OPERATIONS D' INVESTISSEMENT	3 399 000	3 399 000	3 570 000	3 755 000	14 123 000
	Financement Intérieur	3 399 000	3 399 000	3 570 000	3 755 000	14 123 000
10	RPI	3 399 000	3 399 000	3 570 000	3 755 000	14 123 000
	Biens et Services	3 399 000	3 399 000	3 570 000	3 755 000	14 123 000

Prévision Dépenses - En Milliers d'Ariary

Ministère/Institution-Mission-Programme		LFI 2019	LFR 2019	Prév 2020	Prév 2021	Total
MINISTÈRE DE LA JUSTICE		174 287 979	161 769 688	181 349 000	196 334 000	713 740 667
160	JUSTICE	174 287 979	161 769 688	181 349 000	196 334 000	713 740 667
012	Administration et Coordination	127 429 127	118 028 353	135 126 891	148 159 783	528 744 154
00	Budget Général	127 429 127	118 028 353	135 126 891	148 159 783	528 744 154
2	OPERATIONS COURANTES - SOLDES	112 223 069	100 989 736	119 209 000	130 724 000	463 145 805
	Financement Intérieur	112 223 069	100 989 736	119 209 000	130 724 000	463 145 805
10	RPI	112 223 069	100 989 736	119 209 000	130 724 000	463 145 805
	Indemnités	112 223 069	100 989 736	119 209 000	130 724 000	463 145 805
3	OPERATIONS COURANTES - HORS SOLDES	6 838 258	9 177 617	7 482 091	8 462 983	31 960 949
	Financement Intérieur	6 838 258	9 177 617	7 482 091	8 462 983	31 960 949
10	RPI	6 838 258	9 177 617	7 482 091	8 462 983	31 960 949
	Biens et Services	3 127 092	3 090 051	3 268 759	3 804 975	13 290 877
	Indemnités	3 524 320	5 902 720	3 976 486	4 421 162	17 824 688
	Transferts	186 846	184 846	236 846	236 846	845 384
5	OPERATIONS D' INVESTISSEMENT	8 367 800	7 861 000	8 435 800	8 972 800	33 637 400
	Financement Intérieur	4 273 800	3 797 000	4 666 800	5 066 800	17 804 400
10	RPI	4 273 800	3 797 000	4 666 800	5 066 800	17 804 400
	Biens et Services	4 273 800	3 797 000	4 666 800	5 066 800	17 804 400
	Financement Intérieur	20 000	20 000	20 000	20 000	80 000
20	DTI	20 000	20 000	20 000	20 000	80 000
	Biens et Services	20 000	20 000	20 000	20 000	80 000
	Financement Intérieur	598 000	598 000	140 000	140 000	1 476 000
30	TVA	598 000	598 000	140 000	140 000	1 476 000
	Biens et Services	598 000	598 000	140 000	140 000	1 476 000
	Financement Extérieur	3 476 000	3 446 000	3 609 000	3 746 000	14 277 000
60	SUB	3 476 000	3 446 000	3 609 000	3 746 000	14 277 000
	Biens et Services	3 476 000	3 446 000	3 609 000	3 746 000	14 277 000
111	Administration judiciaire	15 472 809	15 737 209	12 790 161	13 273 178	57 273 357
00	Budget Général	15 440 809	15 689 209	12 742 161	13 225 178	57 097 357
3	OPERATIONS COURANTES - HORS SOLDES	9 251 609	8 873 209	9 567 961	10 050 978	37 743 757
	Financement Intérieur	9 251 609	8 873 209	9 567 961	10 050 978	37 743 757
10	RPI	9 251 609	8 873 209	9 567 961	10 050 978	37 743 757
	Transferts	3 620 414	3 620 414	3 677 030	4 085 414	15 003 272
	Biens et Services	5 631 195	5 252 795	5 890 931	5 965 564	22 740 485
5	OPERATIONS D' INVESTISSEMENT	6 189 200	6 816 000	3 174 200	3 174 200	19 353 600
	Financement Intérieur	2 779 200	3 376 000	3 149 200	3 149 200	12 453 600
10	RPI	2 779 200	3 376 000	3 149 200	3 149 200	12 453 600
	Biens et Services	2 779 200	3 376 000	3 149 200	3 149 200	12 453 600
	Financement Intérieur	11 000	11 000	11 000	11 000	44 000
20	DTI	11 000	11 000	11 000	11 000	44 000
	Biens et Services	11 000	11 000	11 000	11 000	44 000
	Financement Intérieur	19 000	19 000	14 000	14 000	66 000
30	TVA	19 000	19 000	14 000	14 000	66 000
	Biens et Services	19 000	19 000	14 000	14 000	66 000
	Financement Extérieur	3 380 000	3 410 000	0	0	6 790 000
60	SUB	3 380 000	3 410 000	0	0	6 790 000
	Biens et Services	3 380 000	3 410 000	0	0	6 790 000
02	Compte particulier du Trésor	32 000	48 000	48 000	48 000	176 000
3	OPERATIONS COURANTES - HORS SOLDES	32 000	48 000	48 000	48 000	176 000
	Financement Intérieur	32 000	48 000	48 000	48 000	176 000
10	RPI	32 000	48 000	48 000	48 000	176 000
	Biens et Services	32 000	48 000	48 000	48 000	176 000
112	Administration pénitentiaire	22 336 100	22 147 475	23 439 412	23 809 325	91 732 312
00	Budget Général	22 336 100	22 147 475	23 439 412	23 809 325	91 732 312
3	OPERATIONS COURANTES - HORS SOLDES	14 846 100	14 657 475	15 484 412	15 451 325	60 439 312
	Financement Intérieur	14 846 100	14 657 475	15 484 412	15 451 325	60 439 312
10	RPI	14 846 100	14 657 475	15 484 412	15 451 325	60 439 312
	Transferts	2 251 200	2 251 200	2 468 584	2 456 200	9 427 184

Prévision Dépenses - En Milliers d'Ariary

Ministère/Institution-Mission-Programme		LFI 2019	LFR 2019	Prév 2020	Prév 2021	Total
	Biens et Services	12 594 900	12 406 275	13 015 828	12 995 125	51 012 128
5	OPERATIONS D' INVESTISSEMENT	7 490 000	7 490 000	7 955 000	8 358 000	31 293 000
	Financement Intérieur	7 490 000	7 490 000	7 955 000	8 358 000	31 293 000
	10 RPI	7 490 000	7 490 000	7 955 000	8 358 000	31 293 000
	Biens et Services	7 490 000	7 490 000	7 955 000	8 358 000	31 293 000
127	Promotion de l'intégrité	7 884 040	4 686 240	8 831 553	9 767 779	31 169 612
00	Budget Général	7 834 040	4 636 240	8 781 553	9 717 779	30 969 612
3	OPERATIONS COURANTES - HORS SOLDES	6 934 040	3 856 240	7 763 553	8 640 779	27 194 612
	Financement Intérieur	6 934 040	3 856 240	7 763 553	8 640 779	27 194 612
	10 RPI	6 934 040	3 856 240	7 763 553	8 640 779	27 194 612
	Transferts	133 300	133 300	153 300	153 300	573 200
	Biens et Services	2 718 700	2 019 300	3 502 435	4 354 310	12 594 745
	Indemnités	4 082 040	1 703 640	4 107 818	4 133 169	14 026 667
5	OPERATIONS D' INVESTISSEMENT	900 000	780 000	1 018 000	1 077 000	3 775 000
	Financement Intérieur	900 000	780 000	1 018 000	1 077 000	3 775 000
	10 RPI	900 000	780 000	1 018 000	1 077 000	3 775 000
	Biens et Services	900 000	780 000	1 018 000	1 077 000	3 775 000
02	Compte particulier du Trésor	50 000	50 000	50 000	50 000	200 000
3	OPERATIONS COURANTES - HORS SOLDES	50 000	50 000	50 000	50 000	200 000
	Financement Intérieur	50 000	50 000	50 000	50 000	200 000
	10 RPI	50 000	50 000	50 000	50 000	200 000
	Biens et Services	50 000	50 000	50 000	50 000	200 000
132	Contrôle externe des Finances Publiques	1 165 903	1 170 411	1 160 983	1 323 935	4 821 232
00	Budget Général	1 165 903	1 170 411	1 160 983	1 323 935	4 821 232
3	OPERATIONS COURANTES - HORS SOLDES	833 473	837 981	889 983	1 052 935	3 614 372
	Financement Intérieur	833 473	837 981	889 983	1 052 935	3 614 372
	10 RPI	833 473	837 981	889 983	1 052 935	3 614 372
	Indemnités	127 320	127 320	151 696	175 669	582 005
	Transferts	38 240	40 240	68 240	68 240	214 960
	Biens et Services	667 913	670 421	670 047	809 026	2 817 407
5	OPERATIONS D' INVESTISSEMENT	332 430	332 430	271 000	271 000	1 206 860
	Financement Intérieur	332 430	332 430	271 000	271 000	1 206 860
	10 RPI	332 430	332 430	271 000	271 000	1 206 860
	Biens et Services	332 430	332 430	271 000	271 000	1 206 860

Prévision Dépenses - En Milliers d'Ariary

Ministère/Institution-Mission-Programme		LFI 2019	LFR 2019	Prév 2020	Prév 2021	Total
MINISTERE DE L'ECONOMIE ET DES FINANCES		6 429 036 969	7 511 824 679	6 876 107 429	7 487 427 043	28 304 396 120
220	FINANCES ET BUDGET	6 403 945 803	7 494 853 471	6 856 323 705	7 466 410 053	28 221 533 032
013	Administration et Coordination	155 693 961	175 968 101	261 190 391	257 629 366	850 481 819
00	Budget Général	117 678 911	137 953 051	215 572 331	202 887 694	674 091 987
2	OPERATIONS COURANTES - SOLDES	44 178 924	44 754 540	46 928 000	51 462 000	187 323 464
	Financement Intérieur	44 178 924	44 754 540	46 928 000	51 462 000	187 323 464
10	RPI	44 178 924	44 754 540	46 928 000	51 462 000	187 323 464
	Indemnités	44 178 924	44 754 540	46 928 000	51 462 000	187 323 464
3	OPERATIONS COURANTES - HORS SOLDES	11 882 000	13 680 058	13 176 689	14 117 047	52 855 794
	Financement Intérieur	11 882 000	13 680 058	13 176 689	14 117 047	52 855 794
10	RPI	11 882 000	13 680 058	13 176 689	14 117 047	52 855 794
	Transferts	1 921 000	1 989 000	1 985 328	1 985 328	7 880 656
	Indemnités	339 000	910 764	746 095	763 138	2 758 997
	Biens et Services	9 622 000	10 780 294	10 445 266	11 368 581	42 216 141
5	OPERATIONS D' INVESTISSEMENT	61 617 987	79 518 453	155 467 642	137 308 647	433 912 729
	Financement Intérieur	7 893 013	5 179 453	10 090 642	11 048 948	34 212 056
10	RPI	7 893 013	5 179 453	10 090 642	11 048 948	34 212 056
	Transferts	677 411	677 411	677 411	677 411	2 709 644
	Biens et Services	7 215 602	4 502 042	9 413 231	10 371 537	31 502 412
	Financement Intérieur	119 000	186 000	186 000	189 300	680 300
20	DTI	119 000	186 000	186 000	189 300	680 300
	Biens et Services	119 000	186 000	186 000	189 300	680 300
	Financement Intérieur	3 096 974	3 822 000	3 822 000	4 367 399	15 108 373
30	TVA	3 096 974	3 822 000	3 822 000	4 367 399	15 108 373
	Biens et Services	3 096 974	3 822 000	3 822 000	4 367 399	15 108 373
	Financement Extérieur	6 057 000	36 019 000	36 509 000	31 083 000	109 668 000
60	SUB	6 057 000	36 019 000	36 509 000	31 083 000	109 668 000
	Biens et Services	6 057 000	36 019 000	36 509 000	31 083 000	109 668 000
	Financement Extérieur	44 452 000	34 312 000	104 860 000	90 620 000	274 244 000
70	EE	44 452 000	34 312 000	104 860 000	90 620 000	274 244 000
	Biens et Services	43 812 000	34 058 433	104 606 433	90 366 433	272 843 299
	Transferts	640 000	253 567	253 567	253 567	1 400 701
01	Budget annexe	38 015 050	38 015 050	45 618 060	54 741 672	176 389 832
3	OPERATIONS COURANTES - HORS SOLDES	26 315 300	26 315 300	31 578 360	37 894 032	122 102 992
	Financement Intérieur	26 315 300	26 315 300	31 578 360	37 894 032	122 102 992
10	RPI	26 315 300	26 315 300	31 578 360	37 894 032	122 102 992
	Biens et Services	15 942 700	15 942 700	19 131 240	22 957 488	73 974 128
	Transferts	195 500	195 500	234 600	281 520	907 120
	Indemnités	10 177 100	10 177 100	12 212 520	14 655 024	47 221 744
5	OPERATIONS D' INVESTISSEMENT	11 699 750	11 699 750	14 039 700	16 847 640	54 286 840
	Financement Intérieur	11 699 750	11 699 750	14 039 700	16 847 640	54 286 840
10	RPI	11 699 750	11 699 750	14 039 700	16 847 640	54 286 840
	Biens et Services	11 699 750	11 699 750	14 039 700	16 847 640	54 286 840
114	Gestion du Budget	803 376 686	1 287 847 758	1 223 504 323	1 484 953 102	4 799 681 869
00	Budget Général	803 376 686	1 287 847 758	1 223 504 323	1 484 953 102	4 799 681 869
2	OPERATIONS COURANTES - SOLDES	64 141 152	70 670 997	68 133 000	74 712 000	277 657 149
	Financement Intérieur	64 141 152	70 670 997	68 133 000	74 712 000	277 657 149
10	RPI	64 141 152	70 670 997	68 133 000	74 712 000	277 657 149
	Indemnités	64 141 152	70 670 997	68 133 000	74 712 000	277 657 149
3	OPERATIONS COURANTES - HORS SOLDES	508 835 987	867 704 320	724 823 268	860 475 900	2 961 839 475
	Financement Intérieur	508 835 987	867 704 320	724 823 268	860 475 900	2 961 839 475
10	RPI	508 835 987	867 704 320	724 823 268	860 475 900	2 961 839 475
	Transferts	457 599 692	797 974 597	566 410 407	638 539 734	2 460 524 430
	Indemnités	8 821 906	27 423 138	39 046 216	57 361 652	132 652 912
	Biens et Services	42 414 389	42 306 585	119 366 645	164 574 514	368 662 133
5	OPERATIONS D' INVESTISSEMENT	230 399 547	349 472 441	430 548 055	549 765 202	1 560 185 245
	Financement Intérieur	135 108 521	264 470 441	372 687 055	491 904 202	1 264 170 219
10	RPI	135 108 521	264 470 441	372 687 055	491 904 202	1 264 170 219

Prévision Dépenses - En Milliers d'Ariary

Ministère/Institution-Mission-Programme		LFI 2019	LFR 2019	Prév 2020	Prév 2021	Total
	Biens et Services	130 108 521	225 470 441	286 217 617	405 434 764	1 047 231 343
	Transferts	5 000 000	39 000 000	86 469 438	86 469 438	216 938 876
Financement	Intérieur	48 942 000	48 875 000	48 861 000	48 861 000	195 539 000
20	DTI	48 942 000	48 875 000	48 861 000	48 861 000	195 539 000
	Transferts	14 000	14 000	0	0	28 000
	Biens et Services	48 928 000	48 861 000	48 861 000	48 861 000	195 511 000
Financement	Intérieur	10 903 026	30 178 000	9 000 000	9 000 000	59 081 026
30	TVA	10 903 026	30 178 000	9 000 000	9 000 000	59 081 026
	Biens et Services	10 725 026	30 000 000	9 000 000	9 000 000	58 725 026
	Transferts	178 000	178 000	0	0	356 000
Financement	Extérieur	35 446 000	5 949 000	0	0	41 395 000
60	SUB	35 446 000	5 949 000	0	0	41 395 000
	Biens et Services	29 497 000	0	0	0	29 497 000
	Transferts	5 949 000	5 949 000	0	0	11 898 000
115	Gestion Fiscale	78 884 216	80 571 823	82 797 576	92 305 377	334 558 992
00	Budget Général	77 109 216	78 796 823	81 022 576	90 530 377	327 458 992
2	OPERATIONS COURANTES - SOLDES	64 171 716	69 882 481	68 165 000	74 753 000	276 972 197
Financement	Intérieur	64 171 716	69 882 481	68 165 000	74 753 000	276 972 197
10	RPI	64 171 716	69 882 481	68 165 000	74 753 000	276 972 197
	Indemnités	64 171 716	69 882 481	68 165 000	74 753 000	276 972 197
3	OPERATIONS COURANTES - HORS SOLDES	7 692 000	6 834 342	7 954 694	8 431 820	30 912 856
Financement	Intérieur	7 692 000	6 834 342	7 954 694	8 431 820	30 912 856
10	RPI	7 692 000	6 834 342	7 954 694	8 431 820	30 912 856
	Transferts	500 000	500 000	530 000	562 816	2 092 816
	Indemnités	1 042 000	667 000	885 731	938 850	3 533 581
	Biens et Services	6 150 000	5 667 342	6 538 963	6 930 154	25 286 459
5	OPERATIONS D' INVESTISSEMENT	5 245 500	2 080 000	4 902 882	7 345 557	19 573 939
Financement	Intérieur	4 106 500	2 080 000	4 902 882	7 345 557	18 434 939
10	RPI	4 106 500	2 080 000	4 902 882	7 345 557	18 434 939
	Biens et Services	4 106 500	2 080 000	4 902 882	7 345 557	18 434 939
Financement	Intérieur	1 139 000	0	0	0	1 139 000
20	DTI	1 139 000	0	0	0	1 139 000
	Biens et Services	1 139 000	0	0	0	1 139 000
02	Compte particulier du Trésor	1 775 000	1 775 000	1 775 000	1 775 000	7 100 000
3	OPERATIONS COURANTES - HORS SOLDES	1 775 000	1 775 000	1 775 000	1 775 000	7 100 000
Financement	Intérieur	1 775 000	1 775 000	1 775 000	1 775 000	7 100 000
10	RPI	1 775 000	1 775 000	1 775 000	1 775 000	7 100 000
	Biens et Services	1 775 000	1 775 000	1 775 000	1 775 000	7 100 000
116	Douanes	64 867 632	65 589 843	65 795 161	72 094 998	268 347 634
00	Budget Général	45 511 632	46 233 843	45 367 281	49 406 524	186 519 280
2	OPERATIONS COURANTES - SOLDES	33 961 032	38 001 624	36 075 000	39 560 000	147 597 656
Financement	Intérieur	33 961 032	38 001 624	36 075 000	39 560 000	147 597 656
10	RPI	33 961 032	38 001 624	36 075 000	39 560 000	147 597 656
	Indemnités	33 961 032	38 001 624	36 075 000	39 560 000	147 597 656
3	OPERATIONS COURANTES - HORS SOLDES	4 769 000	3 621 019	5 034 799	5 333 591	18 758 409
Financement	Intérieur	4 769 000	3 621 019	5 034 799	5 333 591	18 758 409
10	RPI	4 769 000	3 621 019	5 034 799	5 333 591	18 758 409
	Biens et Services	4 500 000	3 391 019	4 749 973	5 031 210	17 672 202
	Indemnités	39 000	0	41 026	43 486	123 512
	Transferts	230 000	230 000	243 800	258 895	962 695
5	OPERATIONS D' INVESTISSEMENT	6 781 600	4 611 200	4 257 482	4 512 933	20 163 215
Financement	Intérieur	4 016 500	1 846 100	4 257 482	4 512 933	14 633 015
10	RPI	4 016 500	1 846 100	4 257 482	4 512 933	14 633 015
	Biens et Services	4 016 500	1 846 100	4 257 482	4 512 933	14 633 015
Financement	Intérieur	2 765 100	2 765 100	0	0	5 530 200
40	FCV	2 765 100	2 765 100	0	0	5 530 200
	Biens et Services	2 765 100	2 765 100	0	0	5 530 200

Prévision Dépenses - En Milliers d'Ariary

Ministère/Institution-Mission-Programme		LFI 2019	LFR 2019	Prév 2020	Prév 2021	Total
02	Compte particulier du Trésor	19 356 000	19 356 000	20 427 880	22 688 474	81 828 354
3	OPERATIONS COURANTES - HORS SOLDES	19 356 000	19 356 000	20 427 880	22 688 474	81 828 354
	Financement Intérieur	19 356 000	19 356 000	20 427 880	22 688 474	81 828 354
	10 RPI	19 356 000	19 356 000	20 427 880	22 688 474	81 828 354
	Biens et Services	144 000	144 000	0	0	288 000
	Indemnités	19 212 000	19 212 000	20 427 880	22 688 474	81 540 354
117	Trésor	4 187 929 432	5 073 427 826	4 413 127 278	4 705 058 022	18 379 542 558
00	Budget Général	687 118 658	1 209 447 464	574 768 789	646 739 625	3 118 074 536
1	OPERATIONS COURANTES - DETTE PUBLIQUE	416 715 239	432 693 319	483 000 000	547 000 000	1 879 408 558
	Financement Intérieur	416 715 239	432 693 319	483 000 000	547 000 000	1 879 408 558
	10 RPI	416 715 239	432 693 319	483 000 000	547 000 000	1 879 408 558
	Biens et Services	416 715 239	432 693 319	483 000 000	547 000 000	1 879 408 558
2	OPERATIONS COURANTES - SOLDES	66 709 958	73 774 606	70 861 000	77 702 000	289 047 564
	Financement Intérieur	66 709 958	73 774 606	70 861 000	77 702 000	289 047 564
	10 RPI	66 709 958	73 774 606	70 861 000	77 702 000	289 047 564
	Indemnités	66 709 958	73 774 606	70 861 000	77 702 000	289 047 564
3	OPERATIONS COURANTES - HORS SOLDES	201 247 450	701 211 528	18 413 802	19 390 848	940 263 628
	Financement Intérieur	201 247 450	701 211 528	18 413 802	19 390 848	940 263 628
	10 RPI	201 247 450	701 211 528	18 413 802	19 390 848	940 263 628
	Biens et Services	197 981 760	697 945 838	15 363 474	16 156 627	927 447 699
	Indemnités	1 963 450	1 963 450	1 995 928	2 114 846	8 037 674
	Transferts	1 302 240	1 302 240	1 054 400	1 119 375	4 778 255
5	OPERATIONS D' INVESTISSEMENT	2 446 011	1 768 011	2 493 987	2 646 777	9 354 786
	Financement Intérieur	2 368 011	1 690 011	2 493 987	2 646 777	9 198 786
	10 RPI	2 368 011	1 690 011	2 493 987	2 646 777	9 198 786
	Biens et Services	2 368 011	1 690 011	2 493 987	2 646 777	9 198 786
	Financement Intérieur	78 000	78 000	0	0	156 000
	40 FCV	78 000	78 000	0	0	156 000
	Biens et Services	78 000	78 000	0	0	156 000
02	Compte particulier du Trésor	334 572 206	385 314 462	446 956 256	409 460 256	1 576 303 180
3	OPERATIONS COURANTES - HORS SOLDES	223 159 206	223 494 462	245 616 256	269 950 256	962 220 180
	Financement Intérieur	223 159 206	223 494 462	245 616 256	269 950 256	962 220 180
	10 RPI	223 159 206	223 494 462	245 616 256	269 950 256	962 220 180
	Indemnités	4 110	4 110	4 110	4 110	16 440
	Biens et Services	223 155 096	223 490 352	245 612 146	269 946 146	962 203 740
5	OPERATIONS D' INVESTISSEMENT	111 413 000	161 820 000	201 340 000	139 510 000	614 083 000
	Financement Extérieur	111 413 000	161 820 000	201 340 000	139 510 000	614 083 000
	70 EE	111 413 000	161 820 000	201 340 000	139 510 000	614 083 000
	Biens et Services	111 413 000	161 820 000	201 340 000	139 510 000	614 083 000
06	Dettes Publiques	3 166 238 568	3 478 665 900	3 391 402 233	3 648 858 141	13 685 164 842
7	OPERATIONS DE FINANCEMENT	3 166 238 568	3 478 665 900	3 391 402 233	3 648 858 141	13 685 164 842
	Financement Intérieur	3 166 238 568	3 478 665 900	3 391 402 233	3 648 858 141	13 685 164 842
	10 RPI	3 166 238 568	3 478 665 900	3 391 402 233	3 648 858 141	13 685 164 842
	Bilan	3 166 238 568	3 478 665 900	3 391 402 233	3 648 858 141	13 685 164 842
129	Contrôle Budgetaire et Financière	25 004 104	26 776 815	27 885 254	30 231 678	109 897 851
00	Budget Général	25 004 104	26 776 815	27 885 254	30 231 678	109 897 851
2	OPERATIONS COURANTES - SOLDES	19 286 383	21 557 249	20 486 000	22 467 000	83 796 632
	Financement Intérieur	19 286 383	21 557 249	20 486 000	22 467 000	83 796 632
	10 RPI	19 286 383	21 557 249	20 486 000	22 467 000	83 796 632
	Indemnités	19 286 383	21 557 249	20 486 000	22 467 000	83 796 632
3	OPERATIONS COURANTES - HORS SOLDES	2 918 221	3 120 066	3 301 490	3 488 864	12 828 641
	Financement Intérieur	2 918 221	3 120 066	3 301 490	3 488 864	12 828 641
	10 RPI	2 918 221	3 120 066	3 301 490	3 488 864	12 828 641
	Transferts	27 221	27 221	28 854	30 641	113 937
	Biens et Services	2 150 000	2 351 845	2 458 437	2 595 195	9 555 477
	Indemnités	741 000	741 000	814 199	863 028	3 159 227
5	OPERATIONS D' INVESTISSEMENT	2 799 500	2 099 500	4 097 764	4 275 814	13 272 578

Prévision Dépenses - En Milliers d'Ariary

Ministère/Institution-Mission-Programme		LFI 2019	LFR 2019	Prév 2020	Prév 2021	Total
	Financement Intérieur	2 799 500	2 099 500	4 097 764	4 275 814	13 272 578
	10 RPI	2 799 500	2 099 500	4 097 764	4 275 814	13 272 578
	Biens et Services	2 799 500	2 099 500	4 097 764	4 275 814	13 272 578
130	Gestion Financière du Personnel de l'Etat	1 078 089 772	775 689 627	771 959 453	813 411 530	3 439 150 382
00	Budget Général	413 089 772	110 689 627	73 709 453	80 249 030	677 737 882
	2 OPERATIONS COURANTES - SOLDES	63 748 867	68 308 328	67 715 000	74 254 000	274 026 195
	Financement Intérieur	63 748 867	68 308 328	67 715 000	74 254 000	274 026 195
	10 RPI	63 748 867	68 308 328	67 715 000	74 254 000	274 026 195
	Indemnités	63 748 867	68 308 328	67 715 000	74 254 000	274 026 195
	3 OPERATIONS COURANTES - HORS SOLDES	348 510 000	42 381 299	5 994 453	5 995 030	402 880 782
	Financement Intérieur	348 510 000	42 381 299	5 994 453	5 995 030	402 880 782
	10 RPI	348 510 000	42 381 299	5 994 453	5 995 030	402 880 782
	Indemnités	17 060 000	4 488 654	0	0	21 548 654
	Biens et Services	7 100 000	5 142 645	5 685 242	5 685 819	23 613 706
	Transferts	324 350 000	32 750 000	309 211	309 211	357 718 422
	5 OPERATIONS D' INVESTISSEMENT	830 905	0	0	0	830 905
	Financement Intérieur	830 905	0	0	0	830 905
	10 RPI	830 905	0	0	0	830 905
	Biens et Services	830 905	0	0	0	830 905
02	Compte particulier du Trésor	665 000 000	665 000 000	698 250 000	733 162 500	2 761 412 500
	3 OPERATIONS COURANTES - HORS SOLDES	665 000 000	665 000 000	698 250 000	733 162 500	2 761 412 500
	Financement Intérieur	665 000 000	665 000 000	698 250 000	733 162 500	2 761 412 500
	10 RPI	665 000 000	665 000 000	698 250 000	733 162 500	2 761 412 500
	Transferts	665 000 000	665 000 000	698 250 000	733 162 500	2 761 412 500
803	Action sociale et développement	10 100 000	8 981 678	10 064 269	10 725 980	39 871 927
00	Budget Général	10 100 000	8 981 678	10 064 269	10 725 980	39 871 927
	3 OPERATIONS COURANTES - HORS SOLDES	0	759 083	877 405	977 900	2 614 388
	Financement Intérieur	0	759 083	877 405	977 900	2 614 388
	10 RPI	0	759 083	877 405	977 900	2 614 388
	Indemnités	0	222 405	222 405	233 000	677 810
	Biens et Services	0	536 678	655 000	744 900	1 936 578
	5 OPERATIONS D' INVESTISSEMENT	10 100 000	8 222 595	9 186 864	9 748 080	37 257 539
	Financement Intérieur	10 100 000	8 222 595	9 186 864	9 748 080	37 257 539
	10 RPI	10 100 000	8 222 595	9 186 864	9 748 080	37 257 539
	Biens et Services	6 995 000	5 127 595	5 991 864	6 352 994	24 467 453
	Transferts	3 105 000	3 095 000	3 195 000	3 395 086	12 790 086
290	PILOTAGE DE L'ECONOMIE	25 091 166	16 971 208	19 783 724	21 016 990	82 863 088
014	Administration et Coordination	11 596 366	5 906 262	6 836 242	7 455 990	31 794 860
00	Budget Général	11 596 366	5 906 262	6 836 242	7 455 990	31 794 860
	2 OPERATIONS COURANTES - SOLDES	5 938 246	5 721 712	6 307 000	6 918 000	24 884 958
	Financement Intérieur	5 938 246	5 721 712	6 307 000	6 918 000	24 884 958
	10 RPI	5 938 246	5 721 712	6 307 000	6 918 000	24 884 958
	Indemnités	5 938 246	5 721 712	6 307 000	6 918 000	24 884 958
	3 OPERATIONS COURANTES - HORS SOLDES	3 127 120	184 550	0	0	3 311 670
	Financement Intérieur	3 127 120	184 550	0	0	3 311 670
	10 RPI	3 127 120	184 550	0	0	3 311 670
	Indemnités	483 000	0	0	0	483 000
	Biens et Services	2 488 120	184 550	0	0	2 672 670
	Transferts	156 000	0	0	0	156 000
	5 OPERATIONS D' INVESTISSEMENT	2 531 000	0	529 242	537 990	3 598 232
	Financement Intérieur	2 531 000	0	529 242	537 990	3 598 232
	10 RPI	2 531 000	0	529 242	537 990	3 598 232
	Biens et Services	2 531 000	0	529 242	537 990	3 598 232
604	Economie	7 185 800	7 220 257	6 026 732	6 101 000	26 533 789
00	Budget Général	7 185 800	7 220 257	6 026 732	6 101 000	26 533 789
	3 OPERATIONS COURANTES - HORS SOLDES	1 787 000	3 115 807	2 923 400	3 080 000	10 906 207

Prévision Dépenses - En Milliers d'Ariary

Ministère/Institution-Mission-Programme		LFI 2019	LFR 2019	Prév 2020	Prév 2021	Total
Financement	Intérieur	1 787 000	3 115 807	2 923 400	3 080 000	10 906 207
10	RPI	1 787 000	3 115 807	2 923 400	3 080 000	10 906 207
	Transferts	1 367 000	2 280 000	1 542 000	1 624 000	6 813 000
	Biens et Services	100 000	835 807	972 000	1 065 000	2 972 807
	Indemnités	320 000	0	409 400	391 000	1 120 400
5	OPERATIONS D' INVESTISSEMENT	5 398 800	4 104 450	3 103 332	3 021 000	15 627 582
Financement	Intérieur	2 419 350	1 125 000	2 632 500	2 726 000	8 902 850
10	RPI	2 419 350	1 125 000	2 632 500	2 726 000	8 902 850
	Biens et Services	2 030 000	725 000	2 632 500	2 726 000	8 113 500
	Transferts	389 350	400 000	0	0	789 350
Financement	Intérieur	12 450	12 450	90 000	15 000	129 900
20	DTI	12 450	12 450	90 000	15 000	129 900
	Biens et Services	12 450	12 450	90 000	15 000	129 900
Financement	Intérieur	245 000	245 000	240 832	130 000	860 832
30	TVA	245 000	245 000	240 832	130 000	860 832
	Biens et Services	245 000	245 000	240 832	130 000	860 832
Financement	Extérieur	1 000 000	1 000 000	0	0	2 000 000
60	SUB	1 000 000	1 000 000	0	0	2 000 000
	Biens et Services	1 000 000	1 000 000	0	0	2 000 000
Financement	Extérieur	1 722 000	1 722 000	140 000	150 000	3 734 000
70	EE	1 722 000	1 722 000	140 000	150 000	3 734 000
	Biens et Services	1 722 000	1 722 000	140 000	150 000	3 734 000
612	Planification	6 309 000	3 844 689	6 920 750	7 460 000	24 534 439
00	Budget Général	6 309 000	3 844 689	6 920 750	7 460 000	24 534 439
3	OPERATIONS COURANTES - HORS SOLDES	129 000	94 689	278 000	334 000	835 689
Financement	Intérieur	129 000	94 689	278 000	334 000	835 689
10	RPI	129 000	94 689	278 000	334 000	835 689
	Biens et Services	129 000	94 689	278 000	334 000	835 689
5	OPERATIONS D' INVESTISSEMENT	6 180 000	3 750 000	6 642 750	7 126 000	23 698 750
Financement	Intérieur	2 481 000	290 000	3 052 750	3 568 500	9 392 250
10	RPI	2 481 000	290 000	3 052 750	3 568 500	9 392 250
	Biens et Services	2 481 000	290 000	3 052 750	3 568 500	9 392 250
Financement	Intérieur	15 000	10 000	25 000	12 500	62 500
20	DTI	15 000	10 000	25 000	12 500	62 500
	Biens et Services	15 000	10 000	25 000	12 500	62 500
Financement	Intérieur	304 000	70 000	185 000	165 000	724 000
30	TVA	304 000	70 000	185 000	165 000	724 000
	Biens et Services	304 000	70 000	185 000	165 000	724 000
Financement	Extérieur	3 380 000	3 380 000	3 380 000	3 380 000	13 520 000
60	SUB	3 380 000	3 380 000	3 380 000	3 380 000	13 520 000
	Biens et Services	3 380 000	3 380 000	3 380 000	3 380 000	13 520 000

Prévision Dépenses - En Milliers d'Ariary

Ministère/Institution-Mission-Programme		LFI 2019	LFR 2019	Prév 2020	Prév 2021	Total
MINISTÈRE DE L'INTÉRIEUR ET DE LA DÉCENTRALISATION		268 725 484	299 650 896	272 213 000	282 965 000	1 123 554 380
142	ADMINISTRATION DU TERRITOIRE ET DÉCENTRALISATION	268 725 484	299 650 896	272 213 000	282 965 000	1 123 554 380
063	Administration et Coordination	45 530 689	66 278 745	49 125 066	54 627 510	215 562 010
00	Budget Général	45 530 689	66 278 745	49 125 066	54 627 510	215 562 010
2	OPERATIONS COURANTES - SOLDES	32 712 452	32 595 785	34 745 000	38 098 000	138 151 237
	Financement Intérieur	32 712 452	32 595 785	34 745 000	38 098 000	138 151 237
10	RPI	32 712 452	32 595 785	34 745 000	38 098 000	138 151 237
	Indemnités	32 712 452	32 595 785	34 745 000	38 098 000	138 151 237
3	OPERATIONS COURANTES - HORS SOLDES	4 500 237	4 204 028	5 521 617	5 788 104	20 013 986
	Financement Intérieur	4 500 237	4 204 028	5 521 617	5 788 104	20 013 986
10	RPI	4 500 237	4 204 028	5 521 617	5 788 104	20 013 986
	Indemnités	280 332	282 213	587 217	670 217	1 819 979
	Biens et Services	4 069 905	3 791 815	4 788 500	4 971 791	17 622 011
	Transferts	150 000	130 000	145 900	146 096	571 996
5	OPERATIONS D' INVESTISSEMENT	8 318 000	29 478 932	8 858 449	10 741 406	57 396 787
	Financement Intérieur	3 883 000	24 975 932	4 008 449	4 778 406	37 645 787
10	RPI	3 883 000	24 975 932	4 008 449	4 778 406	37 645 787
	Biens et Services	3 883 000	24 975 932	4 008 449	4 778 406	37 645 787
	Financement Extérieur	4 435 000	4 503 000	4 850 000	5 963 000	19 751 000
60	SUB	4 435 000	4 503 000	4 850 000	5 963 000	19 751 000
	Biens et Services	4 435 000	4 503 000	4 850 000	5 963 000	19 751 000
133	Administration Territoriale	102 336 577	99 454 543	104 012 826	105 227 946	411 031 892
00	Budget Général	47 447 545	44 565 543	49 123 826	50 338 946	191 475 860
3	OPERATIONS COURANTES - HORS SOLDES	10 442 545	9 215 543	10 399 580	10 589 685	40 647 353
	Financement Intérieur	10 442 545	9 215 543	10 399 580	10 589 685	40 647 353
10	RPI	10 442 545	9 215 543	10 399 580	10 589 685	40 647 353
	Transferts	8 000	30 000	7 781	7 792	53 573
	Biens et Services	9 672 795	8 430 930	9 878 516	10 068 610	38 050 851
	Indemnités	761 750	754 613	513 283	513 283	2 542 929
5	OPERATIONS D' INVESTISSEMENT	37 005 000	35 350 000	38 724 246	39 749 261	150 828 507
	Financement Intérieur	37 005 000	35 350 000	38 724 246	39 749 261	150 828 507
10	RPI	37 005 000	35 350 000	38 724 246	39 749 261	150 828 507
	Transferts	31 350 000	31 350 000	32 663 057	32 675 716	128 038 773
	Biens et Services	5 655 000	4 000 000	6 061 189	7 073 545	22 789 734
02	Compte particulier du Trésor	54 889 032	54 889 000	54 889 000	54 889 000	219 556 032
3	OPERATIONS COURANTES - HORS SOLDES	54 889 032	54 889 000	54 889 000	54 889 000	219 556 032
	Financement Intérieur	54 889 032	54 889 000	54 889 000	54 889 000	219 556 032
10	RPI	54 889 032	54 889 000	54 889 000	54 889 000	219 556 032
	Biens et Services	54 721 032	54 721 000	54 721 000	54 721 000	218 884 032
	Indemnités	168 000	168 000	168 000	168 000	672 000
134	Décentralisation et Développement Local	97 757 980	113 558 656	101 916 356	99 975 320	413 208 312
00	Budget Général	97 757 980	113 558 656	101 916 356	99 975 320	413 208 312
3	OPERATIONS COURANTES - HORS SOLDES	76 569 980	88 562 292	87 565 953	87 667 720	340 365 945
	Financement Intérieur	76 569 980	88 562 292	87 565 953	87 667 720	340 365 945
10	RPI	76 569 980	88 562 292	87 565 953	87 667 720	340 365 945
	Biens et Services	577 800	557 839	613 484	728 899	2 478 022
	Transferts	17 287 184	40 276 984	29 819 954	29 729 632	117 113 754
	Indemnités	239 230	242 557	265 000	265 000	1 011 787
	transferts	58 465 766	47 484 912	56 867 515	56 944 189	219 762 382
5	OPERATIONS D' INVESTISSEMENT	21 188 000	24 996 364	14 350 403	12 307 600	72 842 367
	Financement Intérieur	8 329 000	10 718 364	5 576 290	5 999 160	30 622 814
10	RPI	8 329 000	10 718 364	5 576 290	5 999 160	30 622 814
	Transferts	2 384 500	9 259 114	937 695	990 172	13 571 481
	Biens et Services	5 944 500	1 459 250	4 638 595	5 008 988	17 051 333
	Financement Intérieur	73 000	73 000	54 699	54 720	255 419
20	DTI	73 000	73 000	54 699	54 720	255 419
	Biens et Services	73 000	73 000	54 699	54 720	255 419

Prévision Dépenses - En Milliers d'Ariary

Ministère/Institution-Mission-Programme		LFI 2019	LFR 2019	Prév 2020	Prév 2021	Total
Financement	Intérieur	1 463 000	1 463 000	5 209 414	6 253 720	14 389 134
30	TVA	1 463 000	1 463 000	5 209 414	6 253 720	14 389 134
	Biens et Services	1 463 000	1 463 000	5 209 414	6 253 720	14 389 134
Financement	Extérieur	11 323 000	12 742 000	3 510 000	0	27 575 000
60	SUB	11 323 000	12 742 000	3 510 000	0	27 575 000
	Biens et Services	11 323 000	12 742 000	3 510 000	0	27 575 000
135	Réformes Administratives	3 947 050	2 228 435	3 664 545	3 874 881	13 714 911
00	Budget Général	3 947 050	2 228 435	3 664 545	3 874 881	13 714 911
3	OPERATIONS COURANTES - HORS SOLDES	677 050	619 435	692 715	882 642	2 871 842
Financement	Intérieur	677 050	619 435	692 715	882 642	2 871 842
10	RPI	677 050	619 435	692 715	882 642	2 871 842
	Transferts	250 050	258 250	243 215	243 542	995 057
	Biens et Services	427 000	361 185	449 500	639 100	1 876 785
5	OPERATIONS D' INVESTISSEMENT	3 270 000	1 609 000	2 971 830	2 992 239	10 843 069
Financement	Intérieur	3 270 000	1 609 000	2 971 830	2 992 239	10 843 069
10	RPI	3 270 000	1 609 000	2 971 830	2 992 239	10 843 069
	Biens et Services	3 270 000	1 609 000	2 971 830	2 992 239	10 843 069
216	Gestion des Risques et des Catastrophes	19 153 188	18 130 517	13 494 207	19 259 343	70 037 255
00	Budget Général	19 153 188	18 130 517	13 494 207	19 259 343	70 037 255
3	OPERATIONS COURANTES - HORS SOLDES	10 108 188	10 085 517	4 337 135	10 099 849	34 630 689
Financement	Intérieur	10 108 188	10 085 517	4 337 135	10 099 849	34 630 689
10	RPI	10 108 188	10 085 517	4 337 135	10 099 849	34 630 689
	Indemnités	19 688	21 617	20 500	20 500	82 305
	Transferts	10 000 000	10 000 000	4 246 635	9 739 749	33 986 384
	Biens et Services	88 500	63 900	70 000	339 600	562 000
5	OPERATIONS D' INVESTISSEMENT	9 045 000	8 045 000	9 157 072	9 159 494	35 406 566
Financement	Intérieur	8 550 000	7 550 000	9 157 072	9 159 494	34 416 566
10	RPI	8 550 000	7 550 000	9 157 072	9 159 494	34 416 566
	Transferts	7 550 000	7 550 000	1 041 883	1 042 287	17 184 170
	Biens et Services	1 000 000	0	8 115 189	8 117 207	17 232 396
Financement	Extérieur	495 000	495 000	0	0	990 000
60	SUB	495 000	495 000	0	0	990 000
	Biens et Services	495 000	495 000	0	0	990 000

Prévision Dépenses - En Milliers d'Ariary

Ministère/Institution-Mission-Programme		LFI 2019	LFR 2019	Prév 2020	Prév 2021	Total
MINISTÈRE DE LA SÉCURITÉ PUBLIQUE		171 576 510	170 015 158	181 288 000	195 930 000	718 809 668
150	SECURITE PUBLIQUE	171 576 510	170 015 158	181 288 000	195 930 000	718 809 668
036	Administration et Coordination	135 277 493	130 103 538	143 350 300	157 358 019	566 089 350
00	Budget Général	135 277 493	130 103 538	143 350 300	157 358 019	566 089 350
2	OPERATIONS COURANTES - SOLDES	120 311 143	117 244 476	127 795 000	140 140 000	505 490 619
	Financement Intérieur	120 311 143	117 244 476	127 795 000	140 140 000	505 490 619
10	RPI	120 311 143	117 244 476	127 795 000	140 140 000	505 490 619
	Indemnités	120 311 143	117 244 476	127 795 000	140 140 000	505 490 619
3	OPERATIONS COURANTES - HORS SOLDES	5 861 950	5 639 062	6 448 300	6 924 050	24 873 362
	Financement Intérieur	5 861 950	5 639 062	6 448 300	6 924 050	24 873 362
10	RPI	5 861 950	5 639 062	6 448 300	6 924 050	24 873 362
	Transferts	597 000	597 000	570 000	671 000	2 435 000
	Biens et Services	4 945 950	4 723 062	5 530 300	5 876 050	21 075 362
	Indemnités	319 000	319 000	348 000	377 000	1 363 000
5	OPERATIONS D' INVESTISSEMENT	9 104 400	7 220 000	9 107 000	10 293 969	35 725 369
	Financement Intérieur	9 104 400	7 220 000	9 107 000	10 293 969	35 725 369
10	RPI	9 104 400	7 220 000	9 107 000	10 293 969	35 725 369
	Biens et Services	9 104 400	7 220 000	9 107 000	10 293 969	35 725 369
120	Securité publique	18 800 335	24 120 071	19 960 150	20 007 711	82 888 267
00	Budget Général	18 800 335	24 120 071	19 960 150	20 007 711	82 888 267
3	OPERATIONS COURANTES - HORS SOLDES	1 415 335	1 270 071	1 430 150	1 450 200	5 565 756
	Financement Intérieur	1 415 335	1 270 071	1 430 150	1 450 200	5 565 756
10	RPI	1 415 335	1 270 071	1 430 150	1 450 200	5 565 756
	Biens et Services	1 201 335	1 056 071	1 185 150	1 205 200	4 647 756
	Transferts	214 000	214 000	245 000	245 000	918 000
5	OPERATIONS D' INVESTISSEMENT	17 385 000	22 850 000	18 530 000	18 557 511	77 322 511
	Financement Intérieur	17 385 000	22 850 000	18 530 000	18 557 511	77 322 511
10	RPI	17 385 000	22 850 000	18 530 000	18 557 511	77 322 511
	Biens et Services	17 385 000	22 850 000	18 530 000	18 557 511	77 322 511
136	Surveillance du territoire et renseignements généraux	10 055 000	10 048 750	10 055 000	10 055 000	40 213 750
00	Budget Général	55 000	48 750	55 000	55 000	213 750
3	OPERATIONS COURANTES - HORS SOLDES	55 000	48 750	55 000	55 000	213 750
	Financement Intérieur	55 000	48 750	55 000	55 000	213 750
10	RPI	55 000	48 750	55 000	55 000	213 750
	Biens et Services	55 000	48 750	55 000	55 000	213 750
02	Compte particulier du Trésor	10 000 000	10 000 000	10 000 000	10 000 000	40 000 000
3	OPERATIONS COURANTES - HORS SOLDES	10 000 000	10 000 000	10 000 000	10 000 000	40 000 000
	Financement Intérieur	10 000 000	10 000 000	10 000 000	10 000 000	40 000 000
10	RPI	10 000 000	10 000 000	10 000 000	10 000 000	40 000 000
	Biens et Services	10 000 000	10 000 000	10 000 000	10 000 000	40 000 000
137	Formation et réforme	7 443 682	5 742 799	7 922 550	8 509 270	29 618 301
00	Budget Général	7 443 682	5 742 799	7 922 550	8 509 270	29 618 301
3	OPERATIONS COURANTES - HORS SOLDES	4 163 082	3 642 799	4 300 550	4 538 750	16 645 181
	Financement Intérieur	4 163 082	3 642 799	4 300 550	4 538 750	16 645 181
10	RPI	4 163 082	3 642 799	4 300 550	4 538 750	16 645 181
	Biens et Services	3 257 082	2 736 799	3 303 550	3 541 750	12 839 181
	Transferts	777 000	777 000	868 000	868 000	3 290 000
	Indemnités	129 000	129 000	129 000	129 000	516 000
5	OPERATIONS D' INVESTISSEMENT	3 280 600	2 100 000	3 622 000	3 970 520	12 973 120
	Financement Intérieur	3 280 600	2 100 000	3 622 000	3 970 520	12 973 120
10	RPI	3 280 600	2 100 000	3 622 000	3 970 520	12 973 120
	Biens et Services	3 280 600	2 100 000	3 622 000	3 970 520	12 973 120

Prévision Dépenses - En Milliers d'Ariary

Ministère/Institution-Mission-Programme		LFI 2019	LFR 2019	Prév 2020	Prév 2021	Total
MINISTERE DE L'AMENAGEMENT DU TERRITOIRE, DE L'HABITAT ET DES TRAVAUX PUBLICS		1 143 309 777	1 003 373 409	1 361 956 000	1 359 400 000	4 868 039 186
460	DOMAINE ET SECURISATION FONCIERE	22 726 360	19 853 530	19 237 606	17 550 606	79 368 102
018	Administration et Coordination	3 374 992	3 055 628	3 309 238	3 309 238	13 049 096
00	Budget Général	3 374 992	3 055 628	3 309 238	3 309 238	13 049 096
3	OPERATIONS COURANTES - HORS SOLDES	3 374 592	3 055 628	3 309 238	3 309 238	13 048 696
	Financement Intérieur	3 374 592	3 055 628	3 309 238	3 309 238	13 048 696
	10 RPI	3 374 592	3 055 628	3 309 238	3 309 238	13 048 696
	Biens et Services	1 364 711	1 016 611	1 270 221	1 270 221	4 921 764
	Indemnités	1 835 316	1 864 452	1 864 452	1 864 452	7 428 672
	Transferts	174 565	174 565	174 565	174 565	698 260
4	OPERATIONS COURANTES - STRUCTURELLES	400	0	0	0	400
	Financement Intérieur	400	0	0	0	400
	10 RPI	400	0	0	0	400
	Biens et Services	400	0	0	0	400
409	Domaine et sécurisation foncière	19 351 368	16 797 902	15 928 368	14 241 368	66 319 006
00	Budget Général	19 351 368	16 797 902	15 928 368	14 241 368	66 319 006
5	OPERATIONS D' INVESTISSEMENT	19 351 368	16 797 902	15 928 368	14 241 368	66 319 006
	Financement Intérieur	7 965 368	6 986 133	7 965 368	7 965 368	30 882 237
	10 RPI	7 965 368	6 986 133	7 965 368	7 965 368	30 882 237
	Biens et Services	7 965 368	6 986 133	7 965 368	7 965 368	30 882 237
	Financement Intérieur	42 000	42 000	42 000	42 000	168 000
	20 DTI	42 000	42 000	42 000	42 000	168 000
	Biens et Services	42 000	42 000	42 000	42 000	168 000
	Financement Intérieur	1 826 000	251 769	1 826 000	1 826 000	5 729 769
	30 TVA	1 826 000	251 769	1 826 000	1 826 000	5 729 769
	Biens et Services	1 826 000	251 769	1 826 000	1 826 000	5 729 769
	Financement Extérieur	9 518 000	9 518 000	6 095 000	4 408 000	29 539 000
	60 SUB	9 518 000	9 518 000	6 095 000	4 408 000	29 539 000
	Biens et Services	9 518 000	9 518 000	6 095 000	4 408 000	29 539 000
610	TRAVAUX PUBLICS	641 336 067	589 306 890	965 047 918	1 048 074 918	3 243 765 793
020	Administration et Coordination	14 922 839	8 743 917	10 010 200	10 736 200	44 413 156
00	Budget Général	14 922 839	8 743 917	10 010 200	10 736 200	44 413 156
2	OPERATIONS COURANTES - SOLDES	7 092 539	7 466 652	7 536 000	8 262 000	30 357 191
	Financement Intérieur	7 092 539	7 466 652	7 536 000	8 262 000	30 357 191
	10 RPI	7 092 539	7 466 652	7 536 000	8 262 000	30 357 191
	Indemnités	7 092 539	7 466 652	7 536 000	8 262 000	30 357 191
3	OPERATIONS COURANTES - HORS SOLDES	6 570 300	1 213 265	1 504 200	1 504 200	10 791 965
	Financement Intérieur	6 570 300	1 213 265	1 504 200	1 504 200	10 791 965
	10 RPI	6 570 300	1 213 265	1 504 200	1 504 200	10 791 965
	Biens et Services	1 186 600	97 065	138 000	138 000	1 559 665
	Indemnités	397 500	349 200	349 200	349 200	1 445 100
	Transferts	4 986 200	767 000	1 017 000	1 017 000	7 787 200
5	OPERATIONS D' INVESTISSEMENT	1 260 000	64 000	970 000	970 000	3 264 000
	Financement Intérieur	1 260 000	64 000	970 000	970 000	3 264 000
	10 RPI	1 260 000	64 000	970 000	970 000	3 264 000
	Biens et Services	1 260 000	64 000	970 000	970 000	3 264 000
206	Développement des infrastructures routières	615 835 528	574 214 032	946 910 718	1 029 211 718	3 166 171 996
00	Budget Général	615 835 528	574 214 032	946 910 718	1 029 211 718	3 166 171 996
3	OPERATIONS COURANTES - HORS SOLDES	124 000	61 705	75 000	75 000	335 705
	Financement Intérieur	124 000	61 705	75 000	75 000	335 705
	10 RPI	124 000	61 705	75 000	75 000	335 705
	Biens et Services	90 000	32 705	46 000	46 000	214 705
	Transferts	34 000	29 000	29 000	29 000	121 000
5	OPERATIONS D' INVESTISSEMENT	615 711 528	574 152 327	946 835 718	1 029 136 718	3 165 836 291
	Financement Intérieur	53 501 178	102 264 780	64 590 368	75 403 368	295 759 694
	10 RPI	53 501 178	102 264 780	64 590 368	75 403 368	295 759 694
	Transferts	19 851 178	10 432 780	20 740 020	20 740 020	71 763 998

Prévision Dépenses - En Milliers d'Ariary

Ministère/Institution-Mission-Programme		LFI 2019	LFR 2019	Prév 2020	Prév 2021	Total
	Biens et Services	33 650 000	91 832 000	43 850 348	54 663 348	223 995 696
Financement	Intérieur	2 312 350	2 312 350	2 312 350	2 312 350	9 249 400
20	DTI	2 312 350	2 312 350	2 312 350	2 312 350	9 249 400
	Biens et Services	2 312 350	2 312 350	2 312 350	2 312 350	9 249 400
Financement	Intérieur	46 230 000	32 619 197	47 230 000	47 230 000	173 309 197
30	TVA	46 230 000	32 619 197	47 230 000	47 230 000	173 309 197
	Biens et Services	46 230 000	32 619 197	47 230 000	47 230 000	173 309 197
Financement	Extérieur	206 644 000	208 555 000	199 103 000	166 371 000	780 673 000
60	SUB	206 644 000	208 555 000	199 103 000	166 371 000	780 673 000
	Biens et Services	206 644 000	208 555 000	199 103 000	166 371 000	780 673 000
Financement	Extérieur	307 024 000	228 401 000	633 600 000	737 820 000	1 906 845 000
70	EE	307 024 000	228 401 000	633 600 000	737 820 000	1 906 845 000
	Biens et Services	307 024 000	228 401 000	633 600 000	737 820 000	1 906 845 000
218	Gestion du patrimoine routier	10 577 700	6 348 941	8 127 000	8 127 000	33 180 641
00	Budget Général	10 577 700	6 348 941	8 127 000	8 127 000	33 180 641
3	OPERATIONS COURANTES - HORS SOLDES	987 700	28 941	37 000	37 000	1 090 641
Financement	Intérieur	987 700	28 941	37 000	37 000	1 090 641
10	RPI	987 700	28 941	37 000	37 000	1 090 641
	Indemnités	401 500	0	0	0	401 500
	Biens et Services	510 400	23 941	32 000	32 000	598 341
	Transferts	75 800	5 000	5 000	5 000	90 800
5	OPERATIONS D' INVESTISSEMENT	9 590 000	6 320 000	8 090 000	8 090 000	32 090 000
Financement	Intérieur	9 590 000	6 320 000	8 090 000	8 090 000	32 090 000
10	RPI	9 590 000	6 320 000	8 090 000	8 090 000	32 090 000
	Transferts	370 000	370 000	370 000	370 000	1 480 000
	Biens et Services	9 220 000	5 950 000	7 720 000	7 720 000	30 610 000
620	AMENAGEMENT DU TERRITOIRE	238 345 953	232 817 015	231 384 004	243 518 004	946 064 976
021	Administration et Coordination	22 938 269	27 875 006	31 610 320	34 237 320	116 660 915
00	Budget Général	22 938 269	27 875 006	31 610 320	34 237 320	116 660 915
2	OPERATIONS COURANTES - SOLDES	13 140 448	12 700 448	13 961 000	15 314 000	55 115 896
Financement	Intérieur	13 140 448	12 700 448	13 961 000	15 314 000	55 115 896
10	RPI	13 140 448	12 700 448	13 961 000	15 314 000	55 115 896
	Indemnités	13 140 448	12 700 448	13 961 000	15 314 000	55 115 896
3	OPERATIONS COURANTES - HORS SOLDES	7 748 703	14 395 118	15 801 562	17 075 562	55 020 945
Financement	Intérieur	7 748 703	14 395 118	15 801 562	17 075 562	55 020 945
10	RPI	7 748 703	14 395 118	15 801 562	17 075 562	55 020 945
	Transferts	5 142 435	10 453 435	10 389 435	11 116 435	37 101 740
	Indemnités	850 684	1 297 348	1 526 348	1 751 348	5 425 728
	Biens et Services	1 755 584	2 644 335	3 885 779	4 207 779	12 493 477
5	OPERATIONS D' INVESTISSEMENT	2 049 118	779 440	1 847 758	1 847 758	6 524 074
Financement	Intérieur	2 049 118	679 440	1 847 758	1 847 758	6 424 074
10	RPI	2 049 118	679 440	1 847 758	1 847 758	6 424 074
	Biens et Services	2 049 118	679 440	1 847 758	1 847 758	6 424 074
Financement	Intérieur	0	100 000	0	0	100 000
30	TVA	0	100 000	0	0	100 000
	Biens et Services	0	100 000	0	0	100 000
207	Aménagement et équipement des villes	215 407 684	204 942 009	199 773 684	209 280 684	829 404 061
00	Budget Général	215 407 684	204 942 009	199 773 684	209 280 684	829 404 061
3	OPERATIONS COURANTES - HORS SOLDES	0	475 000	500 000	500 000	1 475 000
Financement	Intérieur	0	475 000	500 000	500 000	1 475 000
10	RPI	0	475 000	500 000	500 000	1 475 000
	Transferts	0	475 000	500 000	500 000	1 475 000
5	OPERATIONS D' INVESTISSEMENT	215 407 684	204 467 009	199 273 684	208 780 684	827 929 061
Financement	Intérieur	15 018 984	44 571 309	18 119 984	18 219 984	95 930 261
10	RPI	15 018 984	44 571 309	18 119 984	18 219 984	95 930 261
	Biens et Services	14 910 234	34 863 559	13 860 234	13 860 234	77 494 261
	Transferts	108 750	9 707 750	4 259 750	4 359 750	18 436 000

Prévision Dépenses - En Milliers d'Ariary

Ministère/Institution-Mission-Programme		LFI 2019	LFR 2019	Prév 2020	Prév 2021	Total
Financement	Intérieur	828 700	828 700	828 700	828 700	3 314 800
20	DTI	828 700	828 700	828 700	828 700	3 314 800
	Biens et Services	828 700	828 700	828 700	828 700	3 314 800
Financement	Intérieur	15 588 000	8 588 000	15 588 000	15 588 000	55 352 000
30	TVA	15 588 000	8 588 000	15 588 000	15 588 000	55 352 000
	Biens et Services	15 588 000	8 588 000	15 588 000	15 588 000	55 352 000
Financement	Extérieur	13 903 000	13 531 000	14 437 000	14 984 000	56 855 000
60	SUB	13 903 000	13 531 000	14 437 000	14 984 000	56 855 000
	Biens et Services	13 903 000	13 531 000	14 437 000	14 984 000	56 855 000
Financement	Extérieur	170 069 000	136 948 000	150 300 000	159 160 000	616 477 000
70	EE	170 069 000	136 948 000	150 300 000	159 160 000	616 477 000
	Biens et Services	159 199 000	134 578 000	150 300 000	159 160 000	603 237 000
	Transferts	10 870 000	2 370 000	0	0	13 240 000
640	GRANDS TRAVAUX D'INFRASTRUCTURES ET EQUIPEMENTS	240 901 397	161 395 974	146 286 472	50 256 472	598 840 315
058	Administration et Coordination	1 177 925	0	0	0	1 177 925
00	Budget Général	1 177 925	0	0	0	1 177 925
3	OPERATIONS COURANTES - HORS SOLDES	1 177 925	0	0	0	1 177 925
Financement	Intérieur	1 177 925	0	0	0	1 177 925
10	RPI	1 177 925	0	0	0	1 177 925
	Biens et Services	135 925	0	0	0	135 925
	Transferts	1 016 000	0	0	0	1 016 000
	Indemnités	26 000	0	0	0	26 000
215	Développement des infrastructures	239 723 472	161 395 974	146 286 472	50 256 472	597 662 390
00	Budget Général	239 723 472	161 395 974	146 286 472	50 256 472	597 662 390
5	OPERATIONS D' INVESTISSEMENT	239 723 472	161 395 974	146 286 472	50 256 472	597 662 390
Financement	Intérieur	31 805 472	3 592 940	32 005 472	32 005 472	99 409 356
10	RPI	31 805 472	3 592 940	32 005 472	32 005 472	99 409 356
	Transferts	1 000 000	940	1 000 000	1 000 000	3 000 940
	Biens et Services	30 805 472	3 592 000	31 005 472	31 005 472	96 408 416
Financement	Intérieur	854 000	854 000	854 000	854 000	3 416 000
20	DTI	854 000	854 000	854 000	854 000	3 416 000
	Biens et Services	854 000	854 000	854 000	854 000	3 416 000
Financement	Intérieur	17 097 000	782 034	17 097 000	17 097 000	52 073 034
30	TVA	17 097 000	782 034	17 097 000	17 097 000	52 073 034
	Biens et Services	17 097 000	782 034	17 097 000	17 097 000	52 073 034
Financement	Extérieur	300 000	300 000	300 000	300 000	1 200 000
60	SUB	300 000	300 000	300 000	300 000	1 200 000
	Biens et Services	300 000	300 000	300 000	300 000	1 200 000
Financement	Extérieur	189 667 000	155 867 000	96 030 000	0	441 564 000
70	EE	189 667 000	155 867 000	96 030 000	0	441 564 000
	Biens et Services	189 667 000	155 867 000	96 030 000	0	441 564 000

Prévision Dépenses - En Milliers d'Ariary

Ministère/Institution-Mission-Programme		LFI 2019	LFR 2019	Prév 2020	Prév 2021	Total
MINISTERE DE L'EDUCATION NATIONALE ET DE L'ENSEIGNEMENT TECHNIQUE ET PROFESSIONNEL		1 271 271 783	1 252 795 428	1 434 565 000	1 652 514 000	5 611 146 211
812	EDUCATION	1 192 705 245	1 182 830 322	1 364 613 610	1 579 785 610	5 319 934 787
067	Administration et coordination	851 694 352	803 792 057	914 084 248	1 008 088 252	3 577 658 909
00	Budget Général	851 694 352	803 792 057	914 084 248	1 008 088 252	3 577 658 909
2	OPERATIONS COURANTES - SOLDES	796 339 245	766 284 428	845 881 000	927 596 000	3 336 100 673
	Financement Intérieur	796 339 245	766 284 428	845 881 000	927 596 000	3 336 100 673
10	RPI	796 339 245	766 284 428	845 881 000	927 596 000	3 336 100 673
	Indemnités	796 339 245	766 284 428	845 881 000	927 596 000	3 336 100 673
3	OPERATIONS COURANTES - HORS SOLDES	18 816 032	35 320 210	27 856 736	36 108 743	118 101 721
	Financement Intérieur	18 816 032	35 320 210	27 856 736	36 108 743	118 101 721
10	RPI	18 816 032	35 320 210	27 856 736	36 108 743	118 101 721
	Biens et Services	16 779 054	16 372 498	25 214 400	33 723 620	92 089 572
	Indemnités	172 900	135 610	239 187	149 998	697 695
	Transferts	1 864 078	18 812 102	2 403 149	2 235 125	25 314 454
5	OPERATIONS D' INVESTISSEMENT	36 539 075	2 187 419	40 346 512	44 383 509	123 456 515
	Financement Intérieur	36 539 075	2 187 419	40 346 512	44 383 509	123 456 515
10	RPI	36 539 075	2 187 419	40 346 512	44 383 509	123 456 515
	Biens et Services	36 539 075	2 187 419	40 346 512	44 383 509	123 456 515
313	Education préscolaire	9 352 434	3 995 514	10 807 260	11 516 867	35 672 075
00	Budget Général	9 352 434	3 995 514	10 807 260	11 516 867	35 672 075
3	OPERATIONS COURANTES - HORS SOLDES	3 923 434	3 918 434	3 936 295	3 757 950	15 536 113
	Financement Intérieur	3 923 434	3 918 434	3 936 295	3 757 950	15 536 113
10	RPI	3 923 434	3 918 434	3 936 295	3 757 950	15 536 113
	Biens et Services	27 634	22 634	57 145	95 195	202 608
	Transferts	3 895 800	3 895 800	3 879 150	3 662 755	15 333 505
5	OPERATIONS D' INVESTISSEMENT	5 429 000	77 080	6 870 965	7 758 917	20 135 962
	Financement Intérieur	5 429 000	77 080	6 870 965	7 758 917	20 135 962
10	RPI	5 429 000	77 080	6 870 965	7 758 917	20 135 962
	Biens et Services	5 429 000	77 080	6 870 965	7 758 917	20 135 962
314	Education fondamentale de 9 ans	312 553 170	365 936 516	413 465 551	529 460 408	1 621 415 645
00	Budget Général	312 553 170	365 936 516	413 465 551	529 460 408	1 621 415 645
3	OPERATIONS COURANTES - HORS SOLDES	127 303 574	100 087 539	144 843 420	164 888 783	537 123 316
	Financement Intérieur	127 303 574	100 087 539	144 843 420	164 888 783	537 123 316
10	RPI	127 303 574	100 087 539	144 843 420	164 888 783	537 123 316
	Indemnités	9 835 100	9 835 100	10 498 813	11 306 002	41 475 015
	Biens et Services	36 781 952	36 798 181	48 055 749	60 595 821	182 231 703
	Transferts	80 686 522	53 454 258	86 288 858	92 986 960	313 416 598
5	OPERATIONS D' INVESTISSEMENT	185 249 596	265 848 977	268 622 131	364 571 625	1 084 292 329
	Financement Intérieur	95 098 596	151 699 977	197 608 743	297 384 255	741 791 571
10	RPI	95 098 596	151 699 977	197 608 743	297 384 255	741 791 571
	Biens et Services	95 098 596	151 699 977	197 608 743	297 384 255	741 791 571
	Financement Intérieur	372 000	372 000	405 356	431 213	1 580 569
20	DTI	372 000	372 000	405 356	431 213	1 580 569
	Biens et Services	372 000	372 000	405 356	431 213	1 580 569
	Financement Intérieur	7 412 000	7 412 000	8 145 032	8 713 157	31 682 189
30	TVA	7 412 000	7 412 000	8 145 032	8 713 157	31 682 189
	Biens et Services	7 412 000	7 412 000	8 145 032	8 713 157	31 682 189
	Financement Extérieur	53 687 000	53 687 000	33 233 000	27 703 000	168 310 000
60	SUB	53 687 000	53 687 000	33 233 000	27 703 000	168 310 000
	Biens et Services	53 687 000	53 687 000	33 233 000	27 703 000	168 310 000
	Financement Extérieur	28 680 000	52 678 000	29 230 000	30 340 000	140 928 000
70	EE	28 680 000	52 678 000	29 230 000	30 340 000	140 928 000
	Transferts	254 760	254 760	254 760	254 760	1 019 040
	Biens et Services	28 425 240	52 423 240	28 975 240	30 085 240	139 908 960
315	Education non formelle	5 608 910	923 608	6 613 002	7 700 637	20 846 157
00	Budget Général	5 608 910	923 608	6 613 002	7 700 637	20 846 157
3	OPERATIONS COURANTES - HORS SOLDES	1 241 581	891 602	1 482 639	1 537 954	5 153 776

Prévision Dépenses - En Milliers d'Ariary

Ministère/Institution-Mission-Programme		LFI 2019	LFR 2019	Prév 2020	Prév 2021	Total
	Financement Intérieur	1 241 581	891 602	1 482 639	1 537 954	5 153 776
	10 RPI	1 241 581	891 602	1 482 639	1 537 954	5 153 776
	Transferts	300 000	300 000	282 032	261 252	1 143 284
	Biens et Services	941 581	591 602	1 200 607	1 276 702	4 010 492
5	OPERATIONS D' INVESTISSEMENT	4 367 329	32 006	5 130 363	6 162 683	15 692 381
	Financement Intérieur	4 367 329	32 006	5 130 363	6 162 683	15 692 381
	10 RPI	4 367 329	32 006	5 130 363	6 162 683	15 692 381
	Biens et Services	4 367 329	32 006	5 130 363	6 162 683	15 692 381
316	Enseignement secondaire générale	13 496 379	8 182 627	19 643 549	23 019 446	64 342 001
00	Budget Général	13 496 379	8 182 627	19 643 549	23 019 446	64 342 001
3	OPERATIONS COURANTES - HORS SOLDES	2 529 379	3 085 181	4 541 520	6 718 180	16 874 260
	Financement Intérieur	2 529 379	3 085 181	4 541 520	6 718 180	16 874 260
	10 RPI	2 529 379	3 085 181	4 541 520	6 718 180	16 874 260
	Biens et Services	1 889 779	2 445 581	3 957 709	6 013 272	14 306 341
	Transferts	639 600	639 600	583 811	704 908	2 567 919
5	OPERATIONS D' INVESTISSEMENT	10 967 000	5 097 446	15 102 029	16 301 266	47 467 741
	Financement Intérieur	10 967 000	5 097 446	15 102 029	16 301 266	47 467 741
	10 RPI	10 967 000	5 097 446	15 102 029	16 301 266	47 467 741
	Biens et Services	10 967 000	5 097 446	15 102 029	16 301 266	47 467 741
830	ENSEIGNEMENT TECHNIQUE ET FORMATION PROFESSIONNELLE	78 566 538	69 965 106	69 951 390	72 728 390	291 211 424
049	Administration et Coordination	43 895 913	24 936 334	27 216 000	29 847 000	125 895 247
00	Budget Général	43 895 913	24 936 334	27 216 000	29 847 000	125 895 247
2	OPERATIONS COURANTES - SOLDES	25 620 437	24 898 966	27 216 000	29 847 000	107 582 403
	Financement Intérieur	25 620 437	24 898 966	27 216 000	29 847 000	107 582 403
	10 RPI	25 620 437	24 898 966	27 216 000	29 847 000	107 582 403
	Indemnités	25 620 437	24 898 966	27 216 000	29 847 000	107 582 403
3	OPERATIONS COURANTES - HORS SOLDES	3 559 476	37 368	0	0	3 596 844
	Financement Intérieur	3 559 476	37 368	0	0	3 596 844
	10 RPI	3 559 476	37 368	0	0	3 596 844
	Indemnités	270 000	0	0	0	270 000
	Biens et Services	3 109 476	37 368	0	0	3 146 844
	Transferts	180 000	0	0	0	180 000
5	OPERATIONS D' INVESTISSEMENT	14 716 000	0	0	0	14 716 000
	Financement Intérieur	5 600 000	0	0	0	5 600 000
	10 RPI	5 600 000	0	0	0	5 600 000
	Biens et Services	5 600 000	0	0	0	5 600 000
	Financement Intérieur	15 000	0	0	0	15 000
	20 DTI	15 000	0	0	0	15 000
	Biens et Services	15 000	0	0	0	15 000
	Financement Intérieur	773 000	0	0	0	773 000
	30 TVA	773 000	0	0	0	773 000
	Biens et Services	773 000	0	0	0	773 000
	Financement Extérieur	8 328 000	0	0	0	8 328 000
	60 SUB	8 328 000	0	0	0	8 328 000
	Biens et Services	8 328 000	0	0	0	8 328 000
309	Formation Professionnelle et Technique	34 670 625	45 028 772	42 735 390	42 881 390	165 316 177
00	Budget Général	34 670 625	45 028 772	42 735 390	42 881 390	165 316 177
3	OPERATIONS COURANTES - HORS SOLDES	17 011 625	16 426 884	16 686 390	16 686 390	66 811 289
	Financement Intérieur	17 011 625	16 426 884	16 686 390	16 686 390	66 811 289
	10 RPI	17 011 625	16 426 884	16 686 390	16 686 390	66 811 289
	Indemnités	948 000	1 218 000	1 218 000	1 218 000	4 602 000
	Biens et Services	2 779 625	1 744 884	2 004 390	2 004 390	8 533 289
	Transferts	13 284 000	13 464 000	13 464 000	13 464 000	53 676 000
5	OPERATIONS D' INVESTISSEMENT	17 659 000	28 601 888	26 049 000	26 195 000	98 504 888
	Financement Intérieur	15 625 000	17 451 888	21 225 000	21 225 000	75 526 888
	10 RPI	15 625 000	17 451 888	21 225 000	21 225 000	75 526 888
	Biens et Services	15 625 000	17 451 888	21 225 000	21 225 000	75 526 888

Prévision Dépenses - En Milliers d'Ariary

Ministère/Institution-Mission-Programme		LFI 2019	LFR 2019	Prév 2020	Prév 2021	Total
Financement	Intérieur	31 000	46 000	46 000	46 000	169 000
20	DTI	31 000	46 000	46 000	46 000	169 000
	Biens et Services	31 000	46 000	46 000	46 000	169 000
Financement	Intérieur	144 000	917 000	917 000	917 000	2 895 000
30	TVA	144 000	917 000	917 000	917 000	2 895 000
	Biens et Services	144 000	917 000	917 000	917 000	2 895 000
Financement	Extérieur	1 859 000	10 187 000	3 861 000	4 007 000	19 914 000
60	SUB	1 859 000	10 187 000	3 861 000	4 007 000	19 914 000
	Biens et Services	1 859 000	10 187 000	3 861 000	4 007 000	19 914 000

Prévision Dépenses - En Milliers d'Ariary

Ministère/Institution-Mission-Programme		LFI 2019	LFR 2019	Prév 2020	Prév 2021	Total
MINISTÈRE DE LA SANTÉ PUBLIQUE		570 505 797	546 751 781	613 907 000	705 850 000	2 437 014 578
710	SANTÉ	570 505 797	546 751 781	613 907 000	705 850 000	2 437 014 578
024	Administration et Coordination	246 776 820	212 997 269	273 327 207	328 170 348	1 061 271 644
00	Budget Général	246 776 820	212 997 269	273 327 207	328 170 348	1 061 271 644
2	OPERATIONS COURANTES - SOLDES	214 031 247	194 157 680	227 356 000	249 321 000	884 865 927
	Financement Intérieur	214 031 247	194 157 680	227 356 000	249 321 000	884 865 927
10	RPI	214 031 247	194 157 680	227 356 000	249 321 000	884 865 927
	Indemnités	214 031 247	194 157 680	227 356 000	249 321 000	884 865 927
3	OPERATIONS COURANTES - HORS SOLDES	17 723 125	16 879 289	20 757 759	23 842 900	79 203 073
	Financement Intérieur	17 723 125	16 879 289	20 757 759	23 842 900	79 203 073
10	RPI	17 723 125	16 879 289	20 757 759	23 842 900	79 203 073
	Indemnités	1 771 641	1 770 481	1 773 339	1 810 400	7 125 861
	Biens et Services	7 726 484	6 864 566	10 151 020	13 199 100	37 941 170
	Transferts	8 225 000	8 244 242	8 833 400	8 833 400	34 136 042
5	OPERATIONS D' INVESTISSEMENT	15 022 448	1 960 300	25 213 448	55 006 448	97 202 644
	Financement Intérieur	13 588 448	526 300	23 779 448	53 572 448	91 466 644
10	RPI	13 588 448	526 300	23 779 448	53 572 448	91 466 644
	Biens et Services	13 588 448	526 300	23 779 448	53 572 448	91 466 644
	Financement Intérieur	5 000	5 000	5 000	5 000	20 000
20	DTI	5 000	5 000	5 000	5 000	20 000
	Biens et Services	5 000	5 000	5 000	5 000	20 000
	Financement Intérieur	154 000	154 000	154 000	154 000	616 000
30	TVA	154 000	154 000	154 000	154 000	616 000
	Biens et Services	154 000	154 000	154 000	154 000	616 000
	Financement Extérieur	1 275 000	1 275 000	1 275 000	1 275 000	5 100 000
60	SUB	1 275 000	1 275 000	1 275 000	1 275 000	5 100 000
	Biens et Services	1 275 000	1 275 000	1 275 000	1 275 000	5 100 000
505	Lutte contre les maladies	176 806 499	169 211 754	167 907 996	170 905 652	684 831 901
00	Budget Général	176 806 499	169 211 754	167 907 996	170 905 652	684 831 901
3	OPERATIONS COURANTES - HORS SOLDES	1 253 347	1 070 141	1 669 844	2 191 500	6 184 832
	Financement Intérieur	1 253 347	1 070 141	1 669 844	2 191 500	6 184 832
10	RPI	1 253 347	1 070 141	1 669 844	2 191 500	6 184 832
	Indemnités	815	1 415	1 866	2 000	6 096
	Biens et Services	1 252 532	1 068 726	1 667 978	2 189 500	6 178 736
5	OPERATIONS D' INVESTISSEMENT	175 553 152	168 141 613	166 238 152	168 714 152	678 647 069
	Financement Intérieur	5 446 152	3 511 824	5 731 152	5 731 152	20 420 280
10	RPI	5 446 152	3 511 824	5 731 152	5 731 152	20 420 280
	Biens et Services	5 446 152	3 511 824	5 731 152	5 731 152	20 420 280
	Financement Intérieur	701 000	701 000	701 000	701 000	2 804 000
20	DTI	701 000	701 000	701 000	701 000	2 804 000
	Biens et Services	701 000	701 000	701 000	701 000	2 804 000
	Financement Intérieur	13 713 000	9 245 789	22 313 000	13 339 000	58 610 789
30	TVA	13 713 000	9 245 789	22 313 000	13 339 000	58 610 789
	Biens et Services	13 713 000	9 245 789	22 313 000	13 339 000	58 610 789
	Financement Extérieur	155 693 000	154 683 000	137 493 000	148 943 000	596 812 000
60	SUB	155 693 000	154 683 000	137 493 000	148 943 000	596 812 000
	Biens et Services	155 693 000	154 683 000	137 493 000	148 943 000	596 812 000
506	Survie et développement de la mère et de l'enfant	76 838 397	74 565 727	74 455 750	76 900 119	302 759 993
00	Budget Général	76 838 397	74 565 727	74 455 750	76 900 119	302 759 993
3	OPERATIONS COURANTES - HORS SOLDES	8 261 878	7 891 632	7 211 231	9 655 600	33 020 341
	Financement Intérieur	8 261 878	7 891 632	7 211 231	9 655 600	33 020 341
10	RPI	8 261 878	7 891 632	7 211 231	9 655 600	33 020 341
	Indemnités	230	230	303	300	1 063
	Biens et Services	1 005 648	891 402	1 266 728	1 665 100	4 828 878
	Transferts	7 256 000	7 000 000	5 944 200	7 990 200	28 190 400
5	OPERATIONS D' INVESTISSEMENT	68 576 519	66 674 095	67 244 519	67 244 519	269 739 652
	Financement Intérieur	7 965 519	5 993 095	7 965 519	7 965 519	29 889 652
10	RPI	7 965 519	5 993 095	7 965 519	7 965 519	29 889 652

Prévision Dépenses - En Milliers d'Ariary

Ministère/Institution-Mission-Programme		LFI 2019	LFR 2019	Prév 2020	Prév 2021	Total
	Biens et Services	7 965 519	4 573 095	7 965 519	7 965 519	28 469 652
	Transferts	0	1 420 000	0	0	1 420 000
Financement	Intérieur	252 000	252 000	245 000	245 000	994 000
20	DTI	252 000	252 000	245 000	245 000	994 000
	Biens et Services	252 000	252 000	245 000	245 000	994 000
Financement	Intérieur	4 947 000	2 317 000	5 113 000	5 113 000	17 490 000
30	TVA	4 947 000	2 317 000	5 113 000	5 113 000	17 490 000
	Biens et Services	4 947 000	2 317 000	5 113 000	5 113 000	17 490 000
Financement	Extérieur	55 412 000	58 112 000	53 921 000	53 921 000	221 366 000
60	SUB	55 412 000	58 112 000	53 921 000	53 921 000	221 366 000
	Biens et Services	55 412 000	58 112 000	53 921 000	53 921 000	221 366 000
508	Fourniture des soins de santé de qualité	70 084 081	89 977 031	98 216 047	129 873 881	388 151 040
00	Budget Général	70 084 081	89 977 031	98 216 047	129 873 881	388 151 040
3	OPERATIONS COURANTES - HORS SOLDES	41 488 200	39 115 039	51 996 166	62 039 000	194 638 405
Financement	Intérieur	41 488 200	39 115 039	51 996 166	62 039 000	194 638 405
10	RPI	41 488 200	39 115 039	51 996 166	62 039 000	194 638 405
	Biens et Services	24 363 336	21 752 857	32 097 274	42 036 300	120 249 767
	Transferts	16 688 000	16 924 758	19 321 400	19 321 400	72 255 558
	Indemnités	436 864	437 424	577 492	681 300	2 133 080
5	OPERATIONS D' INVESTISSEMENT	28 595 881	50 861 992	46 219 881	67 834 881	193 512 635
Financement	Intérieur	26 922 881	49 114 992	44 472 881	66 087 881	186 598 635
10	RPI	26 922 881	49 114 992	44 472 881	66 087 881	186 598 635
	Biens et Services	26 922 881	49 114 992	44 472 881	66 087 881	186 598 635
Financement	Intérieur	5 000	5 000	5 000	5 000	20 000
20	DTI	5 000	5 000	5 000	5 000	20 000
	Biens et Services	5 000	5 000	5 000	5 000	20 000
Financement	Intérieur	413 000	487 000	487 000	487 000	1 874 000
30	TVA	413 000	487 000	487 000	487 000	1 874 000
	Biens et Services	413 000	487 000	487 000	487 000	1 874 000
Financement	Extérieur	1 255 000	1 255 000	1 255 000	1 255 000	5 020 000
60	SUB	1 255 000	1 255 000	1 255 000	1 255 000	5 020 000
	Biens et Services	1 255 000	1 255 000	1 255 000	1 255 000	5 020 000

Prévision Dépenses - En Milliers d'Ariary

Ministère/Institution-Mission-Programme		LFI 2019	LFR 2019	Prév 2020	Prév 2021	Total
MINISTERE DE L'AGRICULTURE, DE L'ELEVAGE ET DE LA PECHE		580 960 362	571 594 137	771 903 641	706 125 641	2 630 583 781
430	PECHE	70 730 593	66 719 572	72 025 657	71 978 318	281 454 140
033	Administration et Coordination	13 881 644	6 806 043	5 139 000	5 635 000	31 461 687
00	Budget Général	13 881 644	6 806 043	5 139 000	5 635 000	31 461 687
	2 OPERATIONS COURANTES - SOLDES	4 837 072	6 806 043	5 139 000	5 635 000	22 417 115
	Financement Intérieur	4 837 072	6 806 043	5 139 000	5 635 000	22 417 115
	10 RPI	4 837 072	6 806 043	5 139 000	5 635 000	22 417 115
	Indemnités	4 837 072	6 806 043	5 139 000	5 635 000	22 417 115
	3 OPERATIONS COURANTES - HORS SOLDES	9 044 572	0	0	0	9 044 572
	Financement Intérieur	9 044 572	0	0	0	9 044 572
	10 RPI	9 044 572	0	0	0	9 044 572
	Indemnités	393 972	0	0	0	393 972
	Biens et Services	1 153 600	0	0	0	1 153 600
	Transferts	7 497 000	0	0	0	7 497 000
408	Développement de la pêche et des ressources halieutiques	56 848 949	59 913 529	66 886 657	66 343 318	249 992 453
00	Budget Général	56 848 949	59 913 529	66 886 657	66 343 318	249 992 453
	3 OPERATIONS COURANTES - HORS SOLDES	1 983 428	8 375 742	9 745 870	9 777 531	29 882 571
	Financement Intérieur	1 983 428	8 375 742	9 745 870	9 777 531	29 882 571
	10 RPI	1 983 428	8 375 742	9 745 870	9 777 531	29 882 571
	Biens et Services	1 286 400	667 747	1 052 896	1 116 053	4 123 096
	Transferts	332 000	7 605 000	8 544 978	8 544 978	25 026 956
	Indemnités	365 028	102 995	147 996	116 500	732 519
	5 OPERATIONS D' INVESTISSEMENT	54 865 521	51 537 787	57 140 787	56 565 787	220 109 882
	Financement Intérieur	3 494 521	3 177 787	4 677 787	4 677 787	16 027 882
	10 RPI	3 494 521	3 177 787	4 677 787	4 677 787	16 027 882
	Transferts	1 965 955	365 955	865 955	865 955	4 063 820
	Biens et Services	1 528 566	2 811 832	3 811 832	3 811 832	11 964 062
	Financement Intérieur	212 000	212 000	212 000	212 000	848 000
	20 DTI	212 000	212 000	212 000	212 000	848 000
	Biens et Services	212 000	212 000	212 000	212 000	848 000
	Financement Intérieur	4 224 000	1 213 000	4 224 000	4 224 000	13 885 000
	30 TVA	4 224 000	1 213 000	4 224 000	4 224 000	13 885 000
	Biens et Services	4 224 000	1 213 000	4 224 000	4 224 000	13 885 000
	Financement Extérieur	10 100 000	10 100 000	10 487 000	8 492 000	39 179 000
	60 SUB	10 100 000	10 100 000	10 487 000	8 492 000	39 179 000
	Biens et Services	10 100 000	10 100 000	10 487 000	8 492 000	39 179 000
	Financement Extérieur	36 835 000	36 835 000	37 540 000	38 960 000	150 170 000
	70 EE	36 835 000	36 835 000	37 540 000	38 960 000	150 170 000
	Biens et Services	36 835 000	36 835 000	37 540 000	38 960 000	150 170 000
470	MER	1 962 479	0	0	0	1 962 479
059	Administration et Coordination	1 564 479	0	0	0	1 564 479
00	Budget Général	1 564 479	0	0	0	1 564 479
	3 OPERATIONS COURANTES - HORS SOLDES	312 000	0	0	0	312 000
	Financement Intérieur	312 000	0	0	0	312 000
	10 RPI	312 000	0	0	0	312 000
	Biens et Services	312 000	0	0	0	312 000
	5 OPERATIONS D' INVESTISSEMENT	1 252 479	0	0	0	1 252 479
	Financement Intérieur	1 252 479	0	0	0	1 252 479
	10 RPI	1 252 479	0	0	0	1 252 479
	Biens et Services	1 252 479	0	0	0	1 252 479
410	Sécurisation de la Mer et de ses Ressources	398 000	0	0	0	398 000
00	Budget Général	398 000	0	0	0	398 000
	3 OPERATIONS COURANTES - HORS SOLDES	398 000	0	0	0	398 000
	Financement Intérieur	398 000	0	0	0	398 000
	10 RPI	398 000	0	0	0	398 000
	Transferts	50 000	0	0	0	50 000
	Biens et Services	348 000	0	0	0	348 000

Prévision Dépenses - En Milliers d'Ariary

Ministère/Institution-Mission-Programme		LFI 2019	LFR 2019	Prév 2020	Prév 2021	Total
480	AGRICULTURE ET ELEVAGE	508 267 290	504 874 565	699 877 984	634 147 323	2 347 167 162
061	Administration et Coordination	38 259 726	35 905 491	40 561 238	44 488 475	159 214 930
00	Budget Général	38 211 526	35 857 291	40 513 038	44 440 275	159 022 130
2	OPERATIONS COURANTES - SOLDES	23 521 879	22 347 453	24 990 000	27 397 000	98 256 332
	Financement Intérieur	23 521 879	22 347 453	24 990 000	27 397 000	98 256 332
10	RPI	23 521 879	22 347 453	24 990 000	27 397 000	98 256 332
	Indemnités	23 521 879	22 347 453	24 990 000	27 397 000	98 256 332
3	OPERATIONS COURANTES - HORS SOLDES	13 689 647	12 759 838	14 523 038	16 043 275	57 015 798
	Financement Intérieur	13 689 647	12 759 838	14 523 038	16 043 275	57 015 798
10	RPI	13 689 647	12 759 838	14 523 038	16 043 275	57 015 798
	Indemnités	1 036 127	1 130 767	1 440 743	1 568 394	5 176 031
	Biens et Services	5 860 520	4 058 601	6 341 667	6 722 253	22 983 041
	Transferts	6 793 000	7 570 470	6 740 628	7 752 628	28 856 726
5	OPERATIONS D' INVESTISSEMENT	1 000 000	750 000	1 000 000	1 000 000	3 750 000
	Financement Intérieur	1 000 000	750 000	1 000 000	1 000 000	3 750 000
10	RPI	1 000 000	750 000	1 000 000	1 000 000	3 750 000
	Biens et Services	1 000 000	750 000	1 000 000	1 000 000	3 750 000
02	Compte particulier du Trésor	48 200	48 200	48 200	48 200	192 800
3	OPERATIONS COURANTES - HORS SOLDES	48 200	48 200	48 200	48 200	192 800
	Financement Intérieur	48 200	48 200	48 200	48 200	192 800
10	RPI	48 200	48 200	48 200	48 200	192 800
	Indemnités	30 200	30 200	30 200	30 200	120 800
	Transferts	2 000	2 000	2 000	2 000	8 000
	Biens et Services	16 000	16 000	16 000	16 000	64 000
411	Agriculture	462 634 047	461 250 453	651 620 607	581 907 318	2 157 412 425
00	Budget Général	462 313 606	460 930 012	651 300 166	581 586 877	2 156 130 661
3	OPERATIONS COURANTES - HORS SOLDES	5 927 606	6 604 012	8 807 953	9 283 664	30 623 235
	Financement Intérieur	5 927 606	6 604 012	8 807 953	9 283 664	30 623 235
10	RPI	5 927 606	6 604 012	8 807 953	9 283 664	30 623 235
	Biens et Services	3 911 500	4 071 434	6 115 848	6 482 663	20 581 445
	Indemnités	1 415 106	1 764 578	1 829 185	1 938 081	6 946 950
	Transferts	601 000	768 000	862 920	862 920	3 094 840
5	OPERATIONS D' INVESTISSEMENT	456 386 000	454 326 000	642 492 213	572 303 213	2 125 507 426
	Financement Intérieur	37 482 000	35 418 000	41 652 213	45 769 213	160 321 426
10	RPI	37 482 000	35 418 000	41 652 213	45 769 213	160 321 426
	Transferts	7 455 500	8 418 500	8 055 500	8 055 500	31 985 000
	Biens et Services	30 026 500	26 999 500	33 596 713	37 713 713	128 336 426
	Financement Intérieur	1 178 000	1 068 000	1 178 000	1 178 000	4 602 000
20	DTI	1 178 000	1 068 000	1 178 000	1 178 000	4 602 000
	Biens et Services	1 178 000	1 068 000	1 178 000	1 178 000	4 602 000
	Financement Intérieur	23 523 000	17 645 000	23 343 000	23 343 000	87 854 000
30	TVA	23 523 000	17 645 000	23 343 000	23 343 000	87 854 000
	Biens et Services	23 269 000	17 391 000	23 089 000	23 089 000	86 838 000
	Transferts	254 000	254 000	254 000	254 000	1 016 000
	Financement Intérieur	2 123 000	2 123 000	0	0	4 246 000
40	FCV	2 123 000	2 123 000	0	0	4 246 000
	Transferts	2 123 000	2 123 000	0	0	4 246 000
	Financement Extérieur	112 621 000	116 440 000	103 669 000	91 743 000	424 473 000
60	SUB	112 621 000	116 440 000	103 669 000	91 743 000	424 473 000
	Transferts	3 921 000	5 018 000	4 421 000	6 395 000	19 755 000
	Biens et Services	108 700 000	111 422 000	99 248 000	85 348 000	404 718 000
	Financement Extérieur	279 459 000	281 632 000	472 650 000	410 270 000	1 444 011 000
70	EE	279 459 000	281 632 000	472 650 000	410 270 000	1 444 011 000
	Biens et Services	268 398 000	267 189 000	453 305 000	384 069 000	1 372 961 000
	Transferts	11 061 000	14 443 000	19 345 000	26 201 000	71 050 000
02	Compte particulier du Trésor	320 441	320 441	320 441	320 441	1 281 764
3	OPERATIONS COURANTES - HORS SOLDES	320 441	320 441	320 441	320 441	1 281 764

Prévision Dépenses - En Milliers d'Ariary

Ministère/Institution-Mission-Programme		LFI 2019	LFR 2019	Prév 2020	Prév 2021	Total
Financement	Intérieur	320 441	320 441	320 441	320 441	1 281 764
10	RPI	320 441	320 441	320 441	320 441	1 281 764
	Biens et Services	314 491	314 491	314 491	314 491	1 257 964
	Indemnités	5 950	5 950	5 950	5 950	23 800
412	Elevage	7 373 517	7 718 621	7 696 139	7 751 530	30 539 807
00	Budget Général	7 373 517	7 718 621	7 696 139	7 751 530	30 539 807
3	OPERATIONS COURANTES - HORS SOLDES	1 323 517	1 168 621	1 646 139	1 701 530	5 839 807
Financement	Intérieur	1 323 517	1 168 621	1 646 139	1 701 530	5 839 807
10	RPI	1 323 517	1 168 621	1 646 139	1 701 530	5 839 807
	Indemnités	61 767	61 767	66 076	70 025	259 635
	Biens et Services	618 750	519 431	857 589	909 031	2 904 801
	Transferts	643 000	587 423	722 474	722 474	2 675 371
5	OPERATIONS D' INVESTISSEMENT	6 050 000	6 550 000	6 050 000	6 050 000	24 700 000
Financement	Intérieur	6 050 000	6 550 000	6 050 000	6 050 000	24 700 000
10	RPI	6 050 000	6 550 000	6 050 000	6 050 000	24 700 000
	Biens et Services	6 050 000	6 550 000	6 050 000	6 050 000	24 700 000

Prévision Dépenses - En Milliers d'Ariary

Ministère/Institution-Mission-Programme		LFI 2019	LFR 2019	Prév 2020	Prév 2021	Total
MINISTERE DE L'ENERGIE, DE L'EAU ET DES HYDROCARBURES		348 232 703	294 386 852	575 712 000	565 071 000	1 783 402 555
510	ENERGIE	203 873 079	180 800 442	414 465 822	375 981 965	1 175 121 308
031	Administration et coordination	8 409 912	7 255 081	27 880 258	38 277 055	81 822 306
00	Budget Général	8 409 912	7 255 081	27 880 258	38 277 055	81 822 306
2	OPERATIONS COURANTES - SOLDES	1 946 369	1 962 952	2 065 000	2 265 000	8 239 321
	Financement Intérieur	1 946 369	1 962 952	2 065 000	2 265 000	8 239 321
	10 RPI	1 946 369	1 962 952	2 065 000	2 265 000	8 239 321
	Indemnités	1 946 369	1 962 952	2 065 000	2 265 000	8 239 321
3	OPERATIONS COURANTES - HORS SOLDES	3 971 190	5 292 129	7 977 540	9 069 648	26 310 507
	Financement Intérieur	3 971 190	5 292 129	7 977 540	9 069 648	26 310 507
	10 RPI	3 971 190	5 292 129	7 977 540	9 069 648	26 310 507
	Transferts	290 000	474 000	543 000	543 000	1 850 000
	Biens et Services	2 539 190	3 050 129	5 338 540	6 304 648	17 232 507
	Indemnités	1 142 000	1 768 000	2 096 000	2 222 000	7 228 000
5	OPERATIONS D' INVESTISSEMENT	2 492 353	0	17 837 718	26 942 407	47 272 478
	Financement Intérieur	2 492 353	0	17 837 718	26 942 407	47 272 478
	10 RPI	2 492 353	0	17 837 718	26 942 407	47 272 478
	Biens et Services	2 492 353	0	17 837 718	26 942 407	47 272 478
203	Développement des infrastructures électriques et des ressources d'énergie locales	195 463 167	173 545 361	386 585 564	337 704 910	1 093 299 002
00	Budget Général	132 761 167	171 045 361	383 685 564	335 204 910	1 022 697 002
3	OPERATIONS COURANTES - HORS SOLDES	407 000	443 261	749 560	948 192	2 548 013
	Financement Intérieur	407 000	443 261	749 560	948 192	2 548 013
	10 RPI	407 000	443 261	749 560	948 192	2 548 013
	Biens et Services	327 000	229 261	449 960	539 952	1 546 173
	Transferts	80 000	214 000	299 600	408 240	1 001 840
5	OPERATIONS D' INVESTISSEMENT	132 354 167	170 602 100	382 936 004	334 256 718	1 020 148 989
	Financement Intérieur	1 693 817	15 955 000	5 515 613	7 112 394	30 276 824
	10 RPI	1 693 817	15 955 000	5 515 613	7 112 394	30 276 824
	Biens et Services	1 693 817	15 955 000	5 515 613	7 112 394	30 276 824
	Financement Intérieur	366 350	366 350	503 947	477 087	1 713 734
	20 DTI	366 350	366 350	503 947	477 087	1 713 734
	Biens et Services	366 350	366 350	503 947	477 087	1 713 734
	Financement Intérieur	7 327 000	6 333 750	8 272 444	9 537 237	31 470 431
	30 TVA	7 327 000	6 333 750	8 272 444	9 537 237	31 470 431
	Biens et Services	7 327 000	6 333 750	8 272 444	9 537 237	31 470 431
	Financement Extérieur	26 262 000	26 262 000	5 554 000	0	58 078 000
	60 SUB	26 262 000	26 262 000	5 554 000	0	58 078 000
	Transferts	376 047	376 047	239 136	0	991 230
	Biens et Services	25 885 953	25 885 953	5 314 864	0	57 086 770
	Financement Extérieur	96 705 000	121 685 000	363 090 000	317 130 000	898 610 000
	70 EE	96 705 000	121 685 000	363 090 000	317 130 000	898 610 000
	Biens et Services	96 705 000	121 685 000	363 090 000	317 130 000	898 610 000
02	Compte particulier du Trésor	62 702 000	2 500 000	2 900 000	2 500 000	70 602 000
3	OPERATIONS COURANTES - HORS SOLDES	2 500 000	2 500 000	2 900 000	2 500 000	10 400 000
	Financement Intérieur	2 500 000	2 500 000	2 900 000	2 500 000	10 400 000
	10 RPI	2 500 000	2 500 000	2 900 000	2 500 000	10 400 000
	Biens et Services	2 500 000	2 500 000	2 900 000	2 500 000	10 400 000
5	OPERATIONS D' INVESTISSEMENT	60 202 000	0	0	0	60 202 000
	Financement Extérieur	60 202 000	0	0	0	60 202 000
	70 EE	60 202 000	0	0	0	60 202 000
	Biens et Services	60 202 000	0	0	0	60 202 000
520	EAU ET ASSAINISSEMENT	141 396 144	113 434 293	158 239 233	186 281 852	599 351 522
032	Administration Et Coordination	17 870 894	5 104 451	9 505 000	10 364 500	42 844 845
00	Budget Général	17 870 894	5 104 451	9 505 000	10 364 500	42 844 845
2	OPERATIONS COURANTES - SOLDES	4 878 914	5 035 962	5 180 000	5 682 000	20 776 876

Prévision Dépenses - En Milliers d'Ariary

Ministère/Institution-Mission-Programme		LFI 2019	LFR 2019	Prév 2020	Prév 2021	Total
Financement	Intérieur	4 878 914	5 035 962	5 180 000	5 682 000	20 776 876
10	RPI	4 878 914	5 035 962	5 180 000	5 682 000	20 776 876
	Indemnités	4 878 914	5 035 962	5 180 000	5 682 000	20 776 876
3	OPERATIONS COURANTES - HORS SOLDES	3 366 230	68 489	0	0	3 434 719
Financement	Intérieur	3 366 230	68 489	0	0	3 434 719
10	RPI	3 366 230	68 489	0	0	3 434 719
	Biens et Services	2 272 230	68 489	0	0	2 340 719
	Transferts	268 000	0	0	0	268 000
	Indemnités	826 000	0	0	0	826 000
5	OPERATIONS D' INVESTISSEMENT	9 625 750	0	4 325 000	4 682 500	18 633 250
Financement	Intérieur	9 625 750	0	4 325 000	4 682 500	18 633 250
10	RPI	9 625 750	0	4 325 000	4 682 500	18 633 250
	Biens et Services	9 625 750	0	4 325 000	4 682 500	18 633 250
205	Développement de l'accès à l'eau et aux infrastructures d'assainissement	123 525 250	108 329 842	148 734 233	175 917 352	556 506 677
00	Budget Général	123 525 250	108 329 842	148 734 233	175 917 352	556 506 677
3	OPERATIONS COURANTES - HORS SOLDES	4 197 000	3 673 942	4 471 900	4 745 360	17 088 202
Financement	Intérieur	4 197 000	3 673 942	4 471 900	4 745 360	17 088 202
10	RPI	4 197 000	3 673 942	4 471 900	4 745 360	17 088 202
	Biens et Services	246 000	247 942	450 500	540 600	1 485 042
	Transferts	3 951 000	3 426 000	4 021 400	4 204 760	15 603 160
5	OPERATIONS D' INVESTISSEMENT	119 328 250	104 655 900	144 262 333	171 171 992	539 418 475
Financement	Intérieur	66 731 000	52 563 198	108 792 312	141 691 263	369 777 773
10	RPI	66 731 000	52 563 198	108 792 312	141 691 263	369 777 773
	Biens et Services	51 936 000	52 563 198	74 260 612	89 261 738	268 021 548
	Transferts	14 795 000	0	34 531 700	52 429 525	101 756 225
Financement	Intérieur	216 250	192 221	237 050	261 249	906 770
20	DTI	216 250	192 221	237 050	261 249	906 770
	Biens et Services	216 250	192 221	237 050	261 249	906 770
Financement	Intérieur	4 325 000	3 844 481	5 789 971	6 196 480	20 155 932
30	TVA	4 325 000	3 844 481	5 789 971	6 196 480	20 155 932
	Biens et Services	4 325 000	3 844 481	5 789 971	6 196 480	20 155 932
Financement	Extérieur	48 056 000	48 056 000	29 443 000	23 023 000	148 578 000
60	SUB	48 056 000	48 056 000	29 443 000	23 023 000	148 578 000
	Biens et Services	48 056 000	48 056 000	29 443 000	23 023 000	148 578 000
540	HYDROCARBURES	2 963 480	152 117	3 006 945	2 807 183	8 929 725
204	Développement du secteur pétrolier et des biocarburants	2 963 480	152 117	3 006 945	2 807 183	8 929 725
00	Budget Général	2 963 480	152 117	3 006 945	2 807 183	8 929 725
3	OPERATIONS COURANTES - HORS SOLDES	186 000	152 117	294 000	352 800	984 917
Financement	Intérieur	186 000	152 117	294 000	352 800	984 917
10	RPI	186 000	152 117	294 000	352 800	984 917
	Biens et Services	186 000	152 117	294 000	352 800	984 917
5	OPERATIONS D' INVESTISSEMENT	2 777 480	0	2 712 945	2 454 383	7 944 808
Financement	Intérieur	2 777 480	0	2 712 945	2 454 383	7 944 808
10	RPI	2 777 480	0	2 712 945	2 454 383	7 944 808
	Biens et Services	2 777 480	0	2 712 945	2 454 383	7 944 808

Prévision Dépenses - En Milliers d'Ariary

Ministère/Institution-Mission-Programme		LFI 2019	LFR 2019	Prév 2020	Prév 2021	Total
MINISTERE DES MINES ET DES RESSOURCES STRATEGIQUES		34 610 277	33 373 438	33 566 720	34 567 720	136 118 155
530	MINES	34 610 277	33 373 438	33 566 720	34 567 720	136 118 155
019	Administration et Coordination	16 289 277	16 696 288	17 137 920	18 322 920	68 446 405
00	Budget Général	11 199 557	11 606 568	12 048 200	13 233 200	48 087 525
2	OPERATIONS COURANTES - SOLDES	3 292 797	4 032 833	3 499 000	3 840 000	14 664 630
	Financement Intérieur	3 292 797	4 032 833	3 499 000	3 840 000	14 664 630
	10 RPI	3 292 797	4 032 833	3 499 000	3 840 000	14 664 630
	Indemnités	3 292 797	4 032 833	3 499 000	3 840 000	14 664 630
3	OPERATIONS COURANTES - HORS SOLDES	5 817 760	5 348 735	6 293 200	6 644 200	24 103 895
	Financement Intérieur	5 817 760	5 348 735	6 293 200	6 644 200	24 103 895
	10 RPI	5 817 760	5 348 735	6 293 200	6 644 200	24 103 895
	Indemnités	1 647 000	1 647 000	1 754 000	1 859 000	6 907 000
	Transferts	1 079 000	1 219 000	1 144 000	1 213 000	4 655 000
	Biens et Services	3 091 760	2 482 735	3 395 200	3 572 200	12 541 895
5	OPERATIONS D' INVESTISSEMENT	2 089 000	2 225 000	2 256 000	2 749 000	9 319 000
	Financement Intérieur	2 089 000	2 225 000	2 256 000	2 749 000	9 319 000
	10 RPI	2 089 000	2 225 000	2 256 000	2 749 000	9 319 000
	Biens et Services	2 089 000	2 225 000	2 256 000	2 749 000	9 319 000
02	Compte particulier du Trésor	5 089 720	5 089 720	5 089 720	5 089 720	20 358 880
3	OPERATIONS COURANTES - HORS SOLDES	5 089 720	5 089 720	5 089 720	5 089 720	20 358 880
	Financement Intérieur	5 089 720	5 089 720	5 089 720	5 089 720	20 358 880
	10 RPI	5 089 720	5 089 720	5 089 720	5 089 720	20 358 880
	Biens et Services	5 045 320	5 045 320	5 045 320	5 045 320	20 181 280
	Transferts	24 400	24 400	24 400	24 400	97 600
	Indemnités	20 000	20 000	20 000	20 000	80 000
217	Développement du secteur pétrolier	6 960 000	6 603 250	7 425 500	7 503 500	28 492 250
00	Budget Général	660 000	203 250	1 025 500	1 103 500	2 992 250
3	OPERATIONS COURANTES - HORS SOLDES	260 000	172 250	225 500	253 500	911 250
	Financement Intérieur	260 000	172 250	225 500	253 500	911 250
	10 RPI	260 000	172 250	225 500	253 500	911 250
	Biens et Services	260 000	172 250	225 500	253 500	911 250
5	OPERATIONS D' INVESTISSEMENT	400 000	31 000	800 000	850 000	2 081 000
	Financement Intérieur	400 000	31 000	800 000	850 000	2 081 000
	10 RPI	400 000	31 000	800 000	850 000	2 081 000
	Biens et Services	400 000	31 000	800 000	850 000	2 081 000
02	Compte particulier du Trésor	6 300 000	6 400 000	6 400 000	6 400 000	25 500 000
3	OPERATIONS COURANTES - HORS SOLDES	6 300 000	6 400 000	6 400 000	6 400 000	25 500 000
	Financement Intérieur	6 300 000	6 400 000	6 400 000	6 400 000	25 500 000
	10 RPI	6 300 000	6 400 000	6 400 000	6 400 000	25 500 000
	Biens et Services	6 300 000	6 400 000	6 400 000	6 400 000	25 500 000
609	Développement du secteur Minier	11 361 000	10 073 900	9 003 300	8 741 300	39 179 500
00	Budget Général	4 641 000	3 353 900	2 283 300	2 021 300	12 299 500
3	OPERATIONS COURANTES - HORS SOLDES	252 000	169 900	217 300	242 300	881 500
	Financement Intérieur	252 000	169 900	217 300	242 300	881 500
	10 RPI	252 000	169 900	217 300	242 300	881 500
	Biens et Services	252 000	169 900	217 300	242 300	881 500
5	OPERATIONS D' INVESTISSEMENT	4 389 000	3 184 000	2 066 000	1 779 000	11 418 000
	Financement Intérieur	2 200 000	995 000	1 877 000	1 570 000	6 642 000
	10 RPI	2 200 000	995 000	1 877 000	1 570 000	6 642 000
	Biens et Services	2 200 000	995 000	1 877 000	1 570 000	6 642 000
	Financement Intérieur	9 000	9 000	9 000	9 000	36 000
	20 DTI	9 000	9 000	9 000	9 000	36 000
	Biens et Services	9 000	9 000	9 000	9 000	36 000
	Financement Intérieur	180 000	180 000	180 000	200 000	740 000
	30 TVA	180 000	180 000	180 000	200 000	740 000
	Biens et Services	180 000	180 000	180 000	200 000	740 000

Prévision Dépenses - En Milliers d'Ariary

Ministère/Institution-Mission-Programme		LFI 2019	LFR 2019	Prév 2020	Prév 2021	Total
Financement	Extérieur	2 000 000	2 000 000	0	0	4 000 000
60	SUB	2 000 000	2 000 000	0	0	4 000 000
	Biens et Services	2 000 000	2 000 000	0	0	4 000 000
02	Compte particulier du Trésor	6 720 000	6 720 000	6 720 000	6 720 000	26 880 000
3	OPERATIONS COURANTES - HORS SOLDES	6 720 000	6 720 000	6 720 000	6 720 000	26 880 000
Financement	Intérieur	6 720 000	6 720 000	6 720 000	6 720 000	26 880 000
10	RPI	6 720 000	6 720 000	6 720 000	6 720 000	26 880 000
	Biens et Services	6 720 000	6 720 000	6 720 000	6 720 000	26 880 000

Prévision Dépenses - En Milliers d'Ariary

Ministère/Institution-Mission-Programme	LFI 2019	LFR 2019	Prév 2020	Prév 2021	Total
MINISTERE DES TRANSPORTS, DU TOURISME ET DE LA METEOROLOGIE	105 098 283	112 592 048	102 678 750	131 985 750	452 354 831
350 TOURISME	15 734 272	14 523 855	14 738 597	15 500 340	60 497 064
040 Administration et Coordination	10 994 736	8 984 832	10 088 964	10 663 360	40 731 892
00 Budget Général	10 994 736	8 984 832	10 088 964	10 663 360	40 731 892
2 OPERATIONS COURANTES - SOLDES	2 759 832	3 039 718	2 932 000	3 217 000	11 948 550
Financement Intérieur	2 759 832	3 039 718	2 932 000	3 217 000	11 948 550
10 RPI	2 759 832	3 039 718	2 932 000	3 217 000	11 948 550
Indemnités	2 759 832	3 039 718	2 932 000	3 217 000	11 948 550
3 OPERATIONS COURANTES - HORS SOLDES	3 225 904	1 636 114	1 760 649	1 802 699	8 425 366
Financement Intérieur	3 225 904	1 636 114	1 760 649	1 802 699	8 425 366
10 RPI	3 225 904	1 636 114	1 760 649	1 802 699	8 425 366
Transferts	893 000	896 001	1 059 726	1 059 726	3 908 453
Indemnités	363 664	385 988	394 442	418 116	1 562 210
Biens et Services	1 969 240	354 125	306 481	324 857	2 954 703
5 OPERATIONS D' INVESTISSEMENT	5 009 000	4 309 000	5 396 315	5 643 661	20 357 976
Financement Intérieur	2 975 000	2 275 000	3 272 746	3 437 461	11 960 207
10 RPI	2 975 000	2 275 000	3 272 746	3 437 461	11 960 207
Transferts	0	800 000	0	0	800 000
Biens et Services	2 975 000	1 475 000	3 272 746	3 437 461	11 160 207
Financement Intérieur	8 000	8 000	8 803	9 242	34 045
20 DTI	8 000	8 000	8 803	9 242	34 045
Biens et Services	8 000	8 000	8 803	9 242	34 045
Financement Intérieur	167 000	167 000	183 766	192 958	710 724
30 TVA	167 000	167 000	183 766	192 958	710 724
Biens et Services	167 000	167 000	183 766	192 958	710 724
Financement Extérieur	1 859 000	1 859 000	1 931 000	2 004 000	7 653 000
60 SUB	1 859 000	1 859 000	1 931 000	2 004 000	7 653 000
Biens et Services	1 859 000	1 859 000	1 931 000	2 004 000	7 653 000
618 Administration, normalisation et formalisation du secteur tourisme	957 000	2 723 455	1 284 061	1 345 340	6 309 856
00 Budget Général	957 000	2 723 455	1 284 061	1 345 340	6 309 856
3 OPERATIONS COURANTES - HORS SOLDES	367 000	173 455	238 677	247 665	1 026 797
Financement Intérieur	367 000	173 455	238 677	247 665	1 026 797
10 RPI	367 000	173 455	238 677	247 665	1 026 797
Biens et Services	292 000	98 455	149 915	158 903	699 273
Transferts	75 000	75 000	88 762	88 762	327 524
5 OPERATIONS D' INVESTISSEMENT	590 000	2 550 000	1 045 384	1 097 675	5 283 059
Financement Intérieur	590 000	2 550 000	1 045 384	1 097 675	5 283 059
10 RPI	590 000	2 550 000	1 045 384	1 097 675	5 283 059
Biens et Services	400 000	900 000	726 267	762 596	2 788 863
Transferts	190 000	1 650 000	319 117	335 079	2 494 196
619 Aménagement et développement du secteur tourisme	3 782 536	2 815 568	3 365 572	3 491 640	13 455 316
00 Budget Général	3 782 536	2 815 568	3 365 572	3 491 640	13 455 316
3 OPERATIONS COURANTES - HORS SOLDES	2 522 536	1 915 568	2 375 209	2 451 738	9 265 051
Financement Intérieur	2 522 536	1 915 568	2 375 209	2 451 738	9 265 051
10 RPI	2 522 536	1 915 568	2 375 209	2 451 738	9 265 051
Biens et Services	1 197 000	615 350	988 952	1 048 213	3 849 515
Transferts	1 031 000	1 028 000	1 098 278	1 098 278	4 255 556
Indemnités	294 536	272 218	287 979	305 247	1 159 980
5 OPERATIONS D' INVESTISSEMENT	1 260 000	900 000	990 363	1 039 902	4 190 265
Financement Intérieur	1 260 000	900 000	990 363	1 039 902	4 190 265
10 RPI	1 260 000	900 000	990 363	1 039 902	4 190 265
Transferts	285 000	310 000	313 615	329 302	1 237 917
Biens et Services	975 000	590 000	676 748	710 600	2 952 348
630 TRANSPORT	86 394 928	94 978 866	84 150 183	112 523 910	378 047 887
022 Administration et Coordination	10 886 605	11 606 361	13 939 422	14 487 768	50 920 156
00 Budget Général	10 886 605	11 606 361	13 939 422	14 487 768	50 920 156
2 OPERATIONS COURANTES - SOLDES	4 067 001	4 015 334	4 322 000	4 741 000	17 145 335

Prévision Dépenses - En Milliers d'Ariary

Ministère/Institution-Mission-Programme		LFI 2019	LFR 2019	Prév 2020	Prév 2021	Total
Financement	Intérieur	4 067 001	4 015 334	4 322 000	4 741 000	17 145 335
10	RPI	4 067 001	4 015 334	4 322 000	4 741 000	17 145 335
	Indemnités	4 067 001	4 015 334	4 322 000	4 741 000	17 145 335
3	OPERATIONS COURANTES - HORS SOLDES	3 032 604	3 254 027	4 404 800	4 658 027	15 349 458
Financement	Intérieur	3 032 604	3 254 027	4 404 800	4 658 027	15 349 458
10	RPI	3 032 604	3 254 027	4 404 800	4 658 027	15 349 458
	Transferts	155 000	154 997	182 011	182 011	674 019
	Biens et Services	2 416 838	2 638 271	3 723 321	3 946 571	12 725 001
	Indemnités	460 766	460 759	499 468	529 445	1 950 438
5	OPERATIONS D' INVESTISSEMENT	3 787 000	4 337 000	5 212 622	5 088 741	18 425 363
Financement	Intérieur	3 787 000	4 337 000	5 212 622	5 088 741	18 425 363
10	RPI	3 787 000	4 337 000	5 212 622	5 088 741	18 425 363
	Biens et Services	3 787 000	4 337 000	5 212 622	5 088 741	18 425 363
208	Transports Routier et Ferroviaire	63 388 056	78 287 510	56 762 007	83 732 302	282 169 875
00	Budget Général	61 488 056	76 387 510	54 862 007	81 832 302	274 569 875
3	OPERATIONS COURANTES - HORS SOLDES	8 496 056	8 840 760	9 117 486	10 084 653	36 538 955
Financement	Intérieur	8 496 056	8 840 760	9 117 486	10 084 653	36 538 955
10	RPI	8 496 056	8 840 760	9 117 486	10 084 653	36 538 955
	Indemnités	268 666	268 668	291 126	308 594	1 137 054
	Transferts	7 464 000	7 865 002	7 712 921	8 595 921	31 637 844
	Biens et Services	763 390	707 090	1 113 439	1 180 138	3 764 057
5	OPERATIONS D' INVESTISSEMENT	52 992 000	67 546 750	45 744 521	71 747 649	238 030 920
Financement	Intérieur	16 566 250	46 046 000	15 330 045	16 096 918	94 039 213
10	RPI	16 566 250	46 046 000	15 330 045	16 096 918	94 039 213
	Transferts	2 376 830	43 171 000	3 055 643	3 208 499	51 811 972
	Biens et Services	14 189 420	2 875 000	12 274 402	12 888 419	42 227 241
Financement	Intérieur	149 750	84 750	87 757	92 146	414 403
20	DTI	149 750	84 750	87 757	92 146	414 403
	Biens et Services	149 750	84 750	87 757	92 146	414 403
Financement	Intérieur	2 995 000	2 995 000	3 295 719	3 460 585	12 746 304
30	TVA	2 995 000	2 995 000	3 295 719	3 460 585	12 746 304
	Biens et Services	2 995 000	2 995 000	3 295 719	3 460 585	12 746 304
Financement	Extérieur	16 731 000	16 731 000	3 861 000	4 008 000	41 331 000
60	SUB	16 731 000	16 731 000	3 861 000	4 008 000	41 331 000
	Biens et Services	16 731 000	16 731 000	3 861 000	4 008 000	41 331 000
Financement	Extérieur	16 550 000	1 690 000	23 170 000	48 090 000	89 500 000
70	EE	16 550 000	1 690 000	23 170 000	48 090 000	89 500 000
	Biens et Services	16 550 000	1 690 000	23 170 000	48 090 000	89 500 000
02	Compte particulier du Trésor	1 900 000	1 900 000	1 900 000	1 900 000	7 600 000
3	OPERATIONS COURANTES - HORS SOLDES	1 900 000	1 900 000	1 900 000	1 900 000	7 600 000
Financement	Intérieur	1 900 000	1 900 000	1 900 000	1 900 000	7 600 000
10	RPI	1 900 000	1 900 000	1 900 000	1 900 000	7 600 000
	Biens et Services	1 900 000	1 900 000	1 900 000	1 900 000	7 600 000
209	Transports Maritime, Fluvial et Aérien	12 120 267	5 084 995	13 448 754	14 303 840	44 957 856
00	Budget Général	12 120 267	5 084 995	13 448 754	14 303 840	44 957 856
3	OPERATIONS COURANTES - HORS SOLDES	5 150 267	4 519 995	5 700 891	5 784 728	21 155 881
Financement	Intérieur	5 150 267	4 519 995	5 700 891	5 784 728	21 155 881
10	RPI	5 150 267	4 519 995	5 700 891	5 784 728	21 155 881
	Indemnités	80 835	80 835	87 616	92 867	342 153
	Transferts	4 041 000	3 640 000	4 307 917	4 307 917	16 296 834
	Biens et Services	1 028 432	799 160	1 305 358	1 383 944	4 516 894
5	OPERATIONS D' INVESTISSEMENT	6 970 000	565 000	7 747 863	8 519 112	23 801 975
Financement	Intérieur	6 970 000	500 000	7 670 835	8 053 601	23 194 436
10	RPI	6 970 000	500 000	7 670 835	8 053 601	23 194 436
	Biens et Services	5 970 000	0	6 570 428	6 898 147	19 438 575
	Transferts	1 000 000	500 000	1 100 407	1 155 454	3 755 861

Prévision Dépenses - En Milliers d'Ariary

Ministère/Institution-Mission-Programme		LFI 2019	LFR 2019	Prév 2020	Prév 2021	Total
Financement	Intérieur	0	65 000	77 028	465 511	607 539
20	DTI	0	65 000	77 028	465 511	607 539
	Biens et Services	0	65 000	77 028	465 511	607 539
680	METEOROLOGIE	2 969 083	3 089 327	3 789 970	3 961 500	13 809 880
211	Développement météorologique	2 969 083	3 089 327	3 789 970	3 961 500	13 809 880
00	Budget Général	2 553 333	2 673 577	3 374 220	3 545 750	12 146 880
3	OPERATIONS COURANTES - HORS SOLDES	1 239 333	1 359 577	1 928 288	2 027 490	6 554 688
Financement	Intérieur	1 239 333	1 359 577	1 928 288	2 027 490	6 554 688
10	RPI	1 239 333	1 359 577	1 928 288	2 027 490	6 554 688
	Transferts	231 000	231 000	273 385	273 385	1 008 770
	Biens et Services	818 600	938 845	1 449 534	1 536 374	4 743 353
	Indemnités	189 733	189 732	205 369	217 731	802 565
5	OPERATIONS D' INVESTISSEMENT	1 314 000	1 314 000	1 445 932	1 518 260	5 592 192
Financement	Intérieur	1 314 000	1 314 000	1 445 932	1 518 260	5 592 192
10	RPI	1 314 000	1 314 000	1 445 932	1 518 260	5 592 192
	Biens et Services	1 314 000	1 314 000	1 445 932	1 518 260	5 592 192
02	Compte particulier du Trésor	415 750	415 750	415 750	415 750	1 663 000
3	OPERATIONS COURANTES - HORS SOLDES	415 750	415 750	415 750	415 750	1 663 000
Financement	Intérieur	415 750	415 750	415 750	415 750	1 663 000
10	RPI	415 750	415 750	415 750	415 750	1 663 000
	Indemnités	26 000	26 000	26 000	26 000	104 000
	Biens et Services	389 750	389 750	389 750	389 750	1 559 000

Prévision Dépenses - En Milliers d'Ariary

Ministère/Institution-Mission-Programme		LFI 2019	LFR 2019	Prév 2020	Prév 2021	Total
MINISTERE DU TRAVAIL, DE L'EMPLOI, DE LA FONCTION PUBLIQUE ET DES LOIS SOCIALES		28 536 690	27 036 906	30 255 000	32 572 000	118 400 596
310	TRAVAIL ET LOIS SOCIALES	1 703 041	1 643 299	2 139 765	2 234 856	7 720 961
824	Promouvoir l'insertion et la reconversion du travail	313 526	264 534	469 977	481 119	1 529 156
00	Budget Général	313 526	264 534	469 977	481 119	1 529 156
3	OPERATIONS COURANTES - HORS SOLDES	150 000	103 008	163 500	165 563	582 071
	Financement Intérieur	150 000	103 008	163 500	165 563	582 071
10	RPI	150 000	103 008	163 500	165 563	582 071
	Biens et Services	150 000	103 008	163 500	165 563	582 071
5	OPERATIONS D' INVESTISSEMENT	163 526	161 526	306 477	315 556	947 085
	Financement Intérieur	163 526	161 526	306 477	315 556	947 085
10	RPI	163 526	161 526	306 477	315 556	947 085
	Biens et Services	163 526	161 526	306 477	315 556	947 085
826	Promotion de l'inspection et de l'administration du Travail	1 389 515	1 378 765	1 669 788	1 753 737	6 191 805
00	Budget Général	1 389 515	1 378 765	1 669 788	1 753 737	6 191 805
3	OPERATIONS COURANTES - HORS SOLDES	1 122 450	1 039 700	1 214 751	1 285 216	4 662 117
	Financement Intérieur	1 122 450	1 039 700	1 214 751	1 285 216	4 662 117
10	RPI	1 122 450	1 039 700	1 214 751	1 285 216	4 662 117
	Biens et Services	430 700	347 950	482 263	506 538	1 767 451
	Transferts	24 000	24 000	25 680	25 680	99 360
	Indemnités	667 750	667 750	706 808	752 998	2 795 306
5	OPERATIONS D' INVESTISSEMENT	267 065	339 065	455 037	468 521	1 529 688
	Financement Intérieur	267 065	339 065	455 037	468 521	1 529 688
10	RPI	267 065	339 065	455 037	468 521	1 529 688
	Biens et Services	267 065	339 065	455 037	468 521	1 529 688
320	FONCTION PUBLIQUE	24 718 598	23 421 818	25 622 350	27 667 731	101 430 497
015	Administration et Coordination	23 314 227	22 427 182	24 288 995	26 236 270	96 266 674
00	Budget Général	23 314 227	22 427 182	24 288 995	26 236 270	96 266 674
2	OPERATIONS COURANTES - SOLDES	14 191 841	14 558 277	15 070 000	16 529 000	60 349 118
	Financement Intérieur	14 191 841	14 558 277	15 070 000	16 529 000	60 349 118
10	RPI	14 191 841	14 558 277	15 070 000	16 529 000	60 349 118
	Indemnités	14 191 841	14 558 277	15 070 000	16 529 000	60 349 118
3	OPERATIONS COURANTES - HORS SOLDES	6 673 779	6 377 355	7 160 843	7 588 135	27 800 112
	Financement Intérieur	6 673 779	6 377 355	7 160 843	7 588 135	27 800 112
10	RPI	6 673 779	6 377 355	7 160 843	7 588 135	27 800 112
	Transferts	3 193 000	3 211 000	3 402 820	3 611 820	13 418 640
	Biens et Services	2 590 829	2 276 405	2 805 932	2 970 672	10 643 838
	Indemnités	889 950	889 950	952 091	1 005 643	3 737 634
5	OPERATIONS D' INVESTISSEMENT	2 448 607	1 491 550	2 058 152	2 119 135	8 117 444
	Financement Intérieur	2 448 607	1 491 550	2 058 152	2 119 135	8 117 444
10	RPI	2 448 607	1 491 550	2 058 152	2 119 135	8 117 444
	Biens et Services	2 448 607	1 491 550	2 058 152	2 119 135	8 117 444
128	Réforme de l'Administration	644 828	28 000	45 780	49 140	767 748
00	Budget Général	644 828	28 000	45 780	49 140	767 748
3	OPERATIONS COURANTES - HORS SOLDES	202 000	28 000	45 780	49 140	324 920
	Financement Intérieur	202 000	28 000	45 780	49 140	324 920
10	RPI	202 000	28 000	45 780	49 140	324 920
	Biens et Services	184 000	28 000	45 780	49 140	306 920
	Transferts	18 000	0	0	0	18 000
5	OPERATIONS D' INVESTISSEMENT	442 828	0	0	0	442 828
	Financement Intérieur	442 828	0	0	0	442 828
10	RPI	442 828	0	0	0	442 828
	Biens et Services	442 828	0	0	0	442 828
131	Promouvoir une fonction publique professionnelle moderne, intègre et centrée sur le service public	759 543	966 636	1 287 575	1 382 321	4 396 075
00	Budget Général	759 543	966 636	1 287 575	1 382 321	4 396 075
3	OPERATIONS COURANTES - HORS SOLDES	492 600	418 400	547 456	584 273	2 042 729

Prévision Dépenses - En Milliers d'Ariary

Ministère/Institution-Mission-Programme		LFI 2019	LFR 2019	Prév 2020	Prév 2021	Total
Financement	Intérieur	492 600	418 400	547 456	584 273	2 042 729
10	RPI	492 600	418 400	547 456	584 273	2 042 729
	Transferts	30 000	30 000	32 100	32 100	124 200
	Biens et Services	408 300	334 100	457 255	490 814	1 690 469
	Indemnités	54 300	54 300	58 101	61 359	228 060
5	OPERATIONS D' INVESTISSEMENT	266 943	548 236	740 119	798 048	2 353 346
Financement	Intérieur	266 943	548 236	740 119	798 048	2 353 346
10	RPI	266 943	548 236	740 119	798 048	2 353 346
	Biens et Services	266 943	548 236	740 119	798 048	2 353 346
330	EMPLOI	2 115 051	1 971 789	2 492 885	2 669 413	9 249 138
607	Promouvoir la croissance économique par l'emploi décent	2 115 051	1 971 789	2 492 885	2 669 413	9 249 138
00	Budget Général	2 115 051	1 971 789	2 492 885	2 669 413	9 249 138
3	OPERATIONS COURANTES - HORS SOLDES	609 020	465 758	702 670	752 673	2 530 121
Financement	Intérieur	609 020	465 758	702 670	752 673	2 530 121
10	RPI	609 020	465 758	702 670	752 673	2 530 121
	Biens et Services	589 020	445 758	681 270	731 273	2 447 321
	Transferts	20 000	20 000	21 400	21 400	82 800
5	OPERATIONS D' INVESTISSEMENT	1 506 031	1 506 031	1 790 215	1 916 740	6 719 017
Financement	Intérieur	1 506 031	1 506 031	1 790 215	1 916 740	6 719 017
10	RPI	1 506 031	1 506 031	1 790 215	1 916 740	6 719 017
	Biens et Services	1 506 031	1 506 031	1 790 215	1 916 740	6 719 017

Prévision Dépenses - En Milliers d'Ariary

Ministère/Institution-Mission-Programme		LFI 2019	LFR 2019	Prév 2020	Prév 2021	Total
MINISTÈRE DE L'ENSEIGNEMENT SUPÉRIEUR ET DE LA RECHERCHE SCIENTIFIQUE		266 615 214	253 469 936	282 600 000	303 759 000	1 106 444 150
840	ENSEIGNEMENT SUPÉRIEUR	258 401 514	247 929 389	274 300 700	294 572 900	1 075 204 503
028	Administration et Coordination	241 632 024	229 469 502	256 306 200	275 601 900	1 003 009 626
00	Budget Général	241 632 024	229 469 502	256 306 200	275 601 900	1 003 009 626
	2 OPERATIONS COURANTES - SOLDES	113 461 214	113 934 610	120 522 000	132 166 000	480 083 824
	Financement Intérieur	113 461 214	113 934 610	120 522 000	132 166 000	480 083 824
	10 RPI	113 461 214	113 934 610	120 522 000	132 166 000	480 083 824
	Indemnités	113 461 214	113 934 610	120 522 000	132 166 000	480 083 824
	3 OPERATIONS COURANTES - HORS SOLDES	126 338 000	114 814 892	133 693 200	141 253 900	516 099 992
	Financement Intérieur	126 338 000	114 814 892	133 693 200	141 253 900	516 099 992
	10 RPI	126 338 000	114 814 892	133 693 200	141 253 900	516 099 992
	Transferts	119 722 000	108 722 000	126 319 000	133 463 000	488 226 000
	Indemnités	344 000	344 000	375 000	406 000	1 469 000
	Biens et Services	6 272 000	5 748 892	6 999 200	7 384 900	26 404 992
	5 OPERATIONS D' INVESTISSEMENT	1 832 810	720 000	2 091 000	2 182 000	6 825 810
	Financement Intérieur	1 832 810	720 000	2 091 000	2 182 000	6 825 810
	10 RPI	1 832 810	720 000	2 091 000	2 182 000	6 825 810
	Biens et Services	1 832 810	720 000	2 091 000	2 182 000	6 825 810
310	Enseignement Supérieur	16 769 490	18 459 887	17 994 500	18 971 000	72 194 877
00	Budget Général	16 769 490	18 459 887	17 994 500	18 971 000	72 194 877
	3 OPERATIONS COURANTES - HORS SOLDES	1 393 000	1 294 500	1 531 000	1 614 000	5 832 500
	Financement Intérieur	1 393 000	1 294 500	1 531 000	1 614 000	5 832 500
	10 RPI	1 393 000	1 294 500	1 531 000	1 614 000	5 832 500
	Biens et Services	1 228 000	1 129 500	1 364 000	1 445 000	5 166 500
	Indemnités	165 000	165 000	167 000	169 000	666 000
	5 OPERATIONS D' INVESTISSEMENT	15 376 490	17 165 387	16 463 500	17 357 000	66 362 377
	Financement Intérieur	14 992 600	16 781 497	16 162 500	17 044 000	64 980 597
	10 RPI	14 992 600	16 781 497	16 162 500	17 044 000	64 980 597
	Biens et Services	14 992 600	16 781 497	16 162 500	17 044 000	64 980 597
	Financement Intérieur	60 890	60 890	70 000	71 000	262 780
	20 DTI	60 890	60 890	70 000	71 000	262 780
	Biens et Services	60 890	60 890	70 000	71 000	262 780
	Financement Intérieur	220 000	220 000	231 000	242 000	913 000
	30 TVA	220 000	220 000	231 000	242 000	913 000
	Biens et Services	220 000	220 000	231 000	242 000	913 000
	Financement Extérieur	103 000	103 000	0	0	206 000
	60 SUB	103 000	103 000	0	0	206 000
	Biens et Services	103 000	103 000	0	0	206 000
850	RECHERCHE SCIENTIFIQUE	8 213 700	5 540 547	8 299 300	9 186 100	31 239 647
050	Administration et Coordination	5 398 000	4 543 316	5 649 000	6 427 000	22 017 316
00	Budget Général	5 398 000	4 543 316	5 649 000	6 427 000	22 017 316
	3 OPERATIONS COURANTES - HORS SOLDES	4 998 000	4 543 316	5 414 000	6 184 000	21 139 316
	Financement Intérieur	4 998 000	4 543 316	5 414 000	6 184 000	21 139 316
	10 RPI	4 998 000	4 543 316	5 414 000	6 184 000	21 139 316
	Transferts	4 400 000	4 400 000	5 250 000	6 000 000	20 050 000
	Biens et Services	598 000	143 316	164 000	184 000	1 089 316
	5 OPERATIONS D' INVESTISSEMENT	400 000	0	235 000	243 000	878 000
	Financement Intérieur	400 000	0	235 000	243 000	878 000
	10 RPI	400 000	0	235 000	243 000	878 000
	Biens et Services	400 000	0	235 000	243 000	878 000
311	Recherche Scientifique	2 815 700	997 231	2 650 300	2 759 100	9 222 331
00	Budget Général	2 815 700	997 231	2 650 300	2 759 100	9 222 331
	3 OPERATIONS COURANTES - HORS SOLDES	323 000	336 000	440 800	492 100	1 591 900
	Financement Intérieur	323 000	336 000	440 800	492 100	1 591 900
	10 RPI	323 000	336 000	440 800	492 100	1 591 900
	Biens et Services	323 000	336 000	440 800	492 100	1 591 900
	5 OPERATIONS D' INVESTISSEMENT	2 492 700	661 231	2 209 500	2 267 000	7 630 431

Prévision Dépenses - En Milliers d'Ariary

Ministère/Institution-Mission-Programme		LFI 2019	LFR 2019	Prév 2020	Prév 2021	Total
Financement	Intérieur	2 492 700	661 231	2 209 500	2 267 000	7 630 431
10	RPI	2 492 700	661 231	2 209 500	2 267 000	7 630 431
	Biens et Services	2 492 700	661 231	2 209 500	2 267 000	7 630 431

Prévision Dépenses - En Milliers d'Ariary

Ministère/Institution-Mission-Programme		LFI 2019	LF 2019	Prév 2020	Prév 2021	Total
MINISTERE DE L'INDUSTRIE, DU COMMERCE ET DE L'ARTISANAT		59 982 003	47 805 178	58 889 000	61 873 000	228 549 181
340	INDUSTRIE	12 055 989	13 723 168	17 737 755	19 062 574	62 579 486
051	Administration et Coordination	10 797 989	11 778 188	15 650 529	16 937 348	55 164 054
00	Budget Général	10 797 989	11 778 188	15 650 529	16 937 348	55 164 054
2	OPERATIONS COURANTES - SOLDES	3 957 609	3 922 942	4 205 000	4 610 000	16 695 551
	Financement Intérieur	3 957 609	3 922 942	4 205 000	4 610 000	16 695 551
10	RPI	3 957 609	3 922 942	4 205 000	4 610 000	16 695 551
	Indemnités	3 957 609	3 922 942	4 205 000	4 610 000	16 695 551
3	OPERATIONS COURANTES - HORS SOLDES	4 375 380	7 246 746	9 440 529	9 943 348	31 006 003
	Financement Intérieur	4 375 380	7 246 746	9 440 529	9 943 348	31 006 003
10	RPI	4 375 380	7 246 746	9 440 529	9 943 348	31 006 003
	Indemnités	1 288 000	3 328 113	3 546 000	3 758 000	11 920 113
	Biens et Services	2 905 380	3 589 633	5 543 803	5 815 803	17 854 619
	Transferts	182 000	329 000	350 726	369 545	1 231 271
5	OPERATIONS D' INVESTISSEMENT	2 465 000	608 500	2 005 000	2 384 000	7 462 500
	Financement Intérieur	2 465 000	608 500	2 005 000	2 384 000	7 462 500
10	RPI	2 465 000	608 500	2 005 000	2 384 000	7 462 500
	Biens et Services	2 465 000	608 500	2 005 000	2 384 000	7 462 500
605	Industrie	364 000	885 820	988 352	1 016 352	3 254 524
00	Budget Général	364 000	885 820	988 352	1 016 352	3 254 524
3	OPERATIONS COURANTES - HORS SOLDES	170 000	137 820	240 352	268 352	816 524
	Financement Intérieur	170 000	137 820	240 352	268 352	816 524
10	RPI	170 000	137 820	240 352	268 352	816 524
	Biens et Services	170 000	137 820	240 352	268 352	816 524
5	OPERATIONS D' INVESTISSEMENT	194 000	748 000	748 000	748 000	2 438 000
	Financement Intérieur	194 000	748 000	748 000	748 000	2 438 000
10	RPI	194 000	748 000	748 000	748 000	2 438 000
	Biens et Services	194 000	748 000	748 000	748 000	2 438 000
621	Développement du Secteur Privé	894 000	1 059 160	1 098 874	1 108 874	4 160 908
00	Budget Général	894 000	1 059 160	1 098 874	1 108 874	4 160 908
3	OPERATIONS COURANTES - HORS SOLDES	225 000	42 160	81 874	91 874	440 908
	Financement Intérieur	225 000	42 160	81 874	91 874	440 908
10	RPI	225 000	42 160	81 874	91 874	440 908
	Biens et Services	225 000	42 160	81 874	91 874	440 908
5	OPERATIONS D' INVESTISSEMENT	669 000	1 017 000	1 017 000	1 017 000	3 720 000
	Financement Intérieur	669 000	1 017 000	1 017 000	1 017 000	3 720 000
10	RPI	669 000	1 017 000	1 017 000	1 017 000	3 720 000
	Biens et Services	669 000	1 017 000	1 017 000	1 017 000	3 720 000
360	COMMERCE	45 825 076	32 809 010	39 870 397	41 505 578	160 010 061
037	Administration et Coordination	35 431 076	20 771 344	31 756 178	33 982 359	121 940 957
00	Budget Général	33 731 076	20 771 344	31 756 178	33 982 359	120 240 957
2	OPERATIONS COURANTES - SOLDES	10 152 076	9 001 394	10 783 000	11 825 000	41 761 470
	Financement Intérieur	10 152 076	9 001 394	10 783 000	11 825 000	41 761 470
10	RPI	10 152 076	9 001 394	10 783 000	11 825 000	41 761 470
	Indemnités	10 152 076	9 001 394	10 783 000	11 825 000	41 761 470
3	OPERATIONS COURANTES - HORS SOLDES	22 248 000	10 480 950	19 704 178	20 888 359	73 321 487
	Financement Intérieur	22 248 000	10 480 950	19 704 178	20 888 359	73 321 487
10	RPI	22 248 000	10 480 950	19 704 178	20 888 359	73 321 487
	Biens et Services	2 981 000	837 125	753 076	787 076	5 358 277
	Indemnités	1 300 000	825	0	0	1 300 825
	Transferts	17 967 000	9 643 000	18 951 102	20 101 283	66 662 385
5	OPERATIONS D' INVESTISSEMENT	1 331 000	1 289 000	1 269 000	1 269 000	5 158 000
	Financement Intérieur	1 331 000	1 289 000	1 269 000	1 269 000	5 158 000
10	RPI	1 331 000	1 289 000	1 269 000	1 269 000	5 158 000
	Biens et Services	1 331 000	1 289 000	1 269 000	1 269 000	5 158 000
02	Compte particulier du Trésor	1 700 000	0	0	0	1 700 000
3	OPERATIONS COURANTES - HORS SOLDES	1 700 000	0	0	0	1 700 000

Prévision Dépenses - En Milliers d'Ariary

Ministère/Institution-Mission-Programme		LFI 2019	LF 2019	Prév 2020	Prév 2021	Total
	Financement Intérieur	1 700 000	0	0	0	1 700 000
	10 RPI	1 700 000	0	0	0	1 700 000
	Indemnités	680 000	0	0	0	680 000
	Biens et Services	1 020 000	0	0	0	1 020 000
614	Commerce Intérieur	397 000	2 013 245	2 082 416	2 115 416	6 608 077
00	Budget Général	397 000	313 245	382 416	415 416	1 508 077
	3 OPERATIONS COURANTES - HORS SOLDES	142 000	82 245	151 416	184 416	560 077
	Financement Intérieur	142 000	82 245	151 416	184 416	560 077
	10 RPI	142 000	82 245	151 416	184 416	560 077
	Biens et Services	142 000	82 245	151 416	184 416	560 077
	5 OPERATIONS D' INVESTISSEMENT	255 000	231 000	231 000	231 000	948 000
	Financement Intérieur	255 000	231 000	231 000	231 000	948 000
	10 RPI	255 000	231 000	231 000	231 000	948 000
	Biens et Services	255 000	231 000	231 000	231 000	948 000
02	Compte particulier du Trésor	0	1 700 000	1 700 000	1 700 000	5 100 000
	3 OPERATIONS COURANTES - HORS SOLDES	0	1 700 000	1 700 000	1 700 000	5 100 000
	Financement Intérieur	0	1 700 000	1 700 000	1 700 000	5 100 000
	10 RPI	0	1 700 000	1 700 000	1 700 000	5 100 000
	Biens et Services	0	1 020 000	1 020 000	1 020 000	3 060 000
	Indemnités	0	680 000	680 000	680 000	2 040 000
615	Commerce Extérieur	9 997 000	10 024 421	6 031 803	5 407 803	31 461 027
00	Budget Général	9 997 000	10 024 421	6 031 803	5 407 803	31 461 027
	3 OPERATIONS COURANTES - HORS SOLDES	179 000	141 421	239 803	269 803	830 027
	Financement Intérieur	179 000	141 421	239 803	269 803	830 027
	10 RPI	179 000	141 421	239 803	269 803	830 027
	Biens et Services	179 000	141 421	239 803	269 803	830 027
	5 OPERATIONS D' INVESTISSEMENT	9 818 000	9 883 000	5 792 000	5 138 000	30 631 000
	Financement Intérieur	530 000	565 000	565 000	565 000	2 225 000
	10 RPI	530 000	565 000	565 000	565 000	2 225 000
	Biens et Services	530 000	565 000	565 000	565 000	2 225 000
	Financement Intérieur	38 000	38 000	38 000	38 000	152 000
	20 DTI	38 000	38 000	38 000	38 000	152 000
	Biens et Services	38 000	38 000	38 000	38 000	152 000
	Financement Intérieur	763 000	793 000	793 000	793 000	3 142 000
	30 TVA	763 000	793 000	793 000	793 000	3 142 000
	Biens et Services	763 000	793 000	793 000	793 000	3 142 000
	Financement Extérieur	8 487 000	8 487 000	4 396 000	3 742 000	25 112 000
	60 SUB	8 487 000	8 487 000	4 396 000	3 742 000	25 112 000
	Biens et Services	8 487 000	8 487 000	4 396 000	3 742 000	25 112 000
862	CULTURE ET ARTISANAT	2 100 938	1 273 000	1 280 848	1 304 848	5 959 634
616	Artisanat	2 100 938	1 273 000	1 280 848	1 304 848	5 959 634
00	Budget Général	2 100 938	1 273 000	1 280 848	1 304 848	5 959 634
	3 OPERATIONS COURANTES - HORS SOLDES	1 119 938	252 000	359 848	383 848	2 115 634
	Financement Intérieur	1 119 938	252 000	359 848	383 848	2 115 634
	10 RPI	1 119 938	252 000	359 848	383 848	2 115 634
	Indemnités	740 938	0	0	0	740 938
	Biens et Services	145 000	88 000	175 676	199 676	608 352
	Transferts	234 000	164 000	184 172	184 172	766 344
	5 OPERATIONS D' INVESTISSEMENT	981 000	1 021 000	921 000	921 000	3 844 000
	Financement Intérieur	981 000	1 021 000	921 000	921 000	3 844 000
	10 RPI	981 000	1 021 000	921 000	921 000	3 844 000
	Biens et Services	981 000	1 021 000	921 000	921 000	3 844 000

Prévision Dépenses - En Milliers d'Ariary

Ministère/Institution-Mission-Programme		LFI 2019	LFR 2019	Prév 2020	Prév 2021	Total
MINISTERE DE L'ENVIRONNEMENT ET DU DEVELOPPEMENT DURABLE		104 069 472	111 423 288	99 400 122	92 826 122	407 719 004
440	ENVIRONNEMENT	104 069 472	111 423 288	99 400 122	92 826 122	407 719 004
017	Administration et Coordination	27 970 286	26 261 899	28 571 973	29 758 634	112 562 792
00	Budget Général	17 032 250	16 333 777	18 643 851	19 830 512	71 840 390
2	OPERATIONS COURANTES - SOLDES	14 043 436	13 675 696	14 916 000	16 354 000	58 989 132
	Financement Intérieur	14 043 436	13 675 696	14 916 000	16 354 000	58 989 132
	10 RPI	14 043 436	13 675 696	14 916 000	16 354 000	58 989 132
	Indemnités	14 043 436	13 675 696	14 916 000	16 354 000	58 989 132
3	OPERATIONS COURANTES - HORS SOLDES	2 267 970	2 115 706	2 385 351	2 497 012	9 266 039
	Financement Intérieur	2 267 970	2 115 706	2 385 351	2 497 012	9 266 039
	10 RPI	2 267 970	2 115 706	2 385 351	2 497 012	9 266 039
	Indemnités	286 470	286 470	304 851	324 512	1 202 303
	Transferts	728 000	728 000	795 000	856 000	3 107 000
	Biens et Services	1 253 500	1 101 236	1 285 500	1 316 500	4 956 736
5	OPERATIONS D' INVESTISSEMENT	720 844	542 375	1 342 500	979 500	3 585 219
	Financement Intérieur	720 844	542 375	1 342 500	979 500	3 585 219
	10 RPI	720 844	542 375	1 342 500	979 500	3 585 219
	Biens et Services	720 844	542 375	1 342 500	979 500	3 585 219
02	Compte particulier du Trésor	10 938 036	9 928 122	9 928 122	9 928 122	40 722 402
3	OPERATIONS COURANTES - HORS SOLDES	10 938 036	9 928 122	9 928 122	9 928 122	40 722 402
	Financement Intérieur	10 938 036	9 928 122	9 928 122	9 928 122	40 722 402
	10 RPI	10 938 036	9 928 122	9 928 122	9 928 122	40 722 402
	Indemnités	790 750	913 836	913 836	913 836	3 532 258
	Biens et Services	8 517 900	7 376 900	7 376 900	7 376 900	30 648 600
	Transferts	1 629 386	1 637 386	1 637 386	1 637 386	6 541 544
701	Gestion durable des ressources naturelles	73 931 153	77 290 229	69 796 149	61 725 288	282 742 819
00	Budget Général	73 931 153	77 290 229	69 796 149	61 725 288	282 742 819
3	OPERATIONS COURANTES - HORS SOLDES	1 617 030	1 678 571	1 968 649	2 114 988	7 379 238
	Financement Intérieur	1 617 030	1 678 571	1 968 649	2 114 988	7 379 238
	10 RPI	1 617 030	1 678 571	1 968 649	2 114 988	7 379 238
	Transferts	230 000	230 000	220 000	220 000	900 000
	Indemnités	733 530	733 530	781 149	826 488	3 074 697
	Biens et Services	653 500	715 041	967 500	1 068 500	3 404 541
5	OPERATIONS D' INVESTISSEMENT	72 314 123	75 611 658	67 827 500	59 610 300	275 363 581
	Financement Intérieur	5 425 123	8 707 658	9 768 392	10 461 446	34 362 619
	10 RPI	5 425 123	8 707 658	9 768 392	10 461 446	34 362 619
	Biens et Services	3 325 123	6 507 658	7 879 392	8 587 446	26 299 619
	Transferts	2 100 000	2 200 000	1 889 000	1 874 000	8 063 000
	Financement Intérieur	273 000	273 000	355 690	278 000	1 179 690
	20 DTI	273 000	273 000	355 690	278 000	1 179 690
	Biens et Services	273 000	273 000	355 690	278 000	1 179 690
	Financement Intérieur	5 460 000	5 460 000	2 032 418	2 199 854	15 152 272
	30 TVA	5 460 000	5 460 000	2 032 418	2 199 854	15 152 272
	Biens et Services	5 460 000	5 460 000	2 032 418	2 199 854	15 152 272
	Financement Intérieur	489 000	489 000	0	0	978 000
	40 FCV	489 000	489 000	0	0	978 000
	Transferts	489 000	489 000	0	0	978 000
	Financement Extérieur	55 777 000	55 777 000	50 801 000	41 621 000	203 976 000
	60 SUB	55 777 000	55 777 000	50 801 000	41 621 000	203 976 000
	Biens et Services	55 777 000	55 777 000	50 801 000	41 621 000	203 976 000
	Financement Extérieur	4 890 000	4 905 000	4 870 000	5 050 000	19 715 000
	70 EE	4 890 000	4 905 000	4 870 000	5 050 000	19 715 000
	Biens et Services	4 890 000	4 905 000	4 870 000	5 050 000	19 715 000
703	Developpement du Reflexe Environnemental	1 026 231	0	0	0	1 026 231
00	Budget Général	1 026 231	0	0	0	1 026 231
3	OPERATIONS COURANTES - HORS SOLDES	183 000	0	0	0	183 000

Prévision Dépenses - En Milliers d'Ariary

Ministère/Institution-Mission-Programme		LFI 2019	LFR 2019	Prév 2020	Prév 2021	Total
Financement	Intérieur	183 000	0	0	0	183 000
10	RPI	183 000	0	0	0	183 000
	Biens et Services	183 000	0	0	0	183 000
5	OPERATIONS D' INVESTISSEMENT	843 231	0	0	0	843 231
Financement	Intérieur	843 231	0	0	0	843 231
10	RPI	843 231	0	0	0	843 231
	Biens et Services	843 231	0	0	0	843 231
704	Maintien des fonctions écologiques des écosystèmes malagasy	1 141 802	7 871 160	1 032 000	1 342 200	11 387 162
00	Budget Général	1 141 802	7 871 160	1 032 000	1 342 200	11 387 162
3	OPERATIONS COURANTES - HORS SOLDES	71 000	31 160	48 000	54 000	204 160
Financement	Intérieur	71 000	31 160	48 000	54 000	204 160
10	RPI	71 000	31 160	48 000	54 000	204 160
	Biens et Services	71 000	31 160	48 000	54 000	204 160
5	OPERATIONS D' INVESTISSEMENT	1 070 802	7 840 000	984 000	1 288 200	11 183 002
Financement	Intérieur	1 070 802	7 840 000	984 000	1 288 200	11 183 002
10	RPI	1 070 802	7 840 000	984 000	1 288 200	11 183 002
	Biens et Services	1 070 802	7 840 000	984 000	1 288 200	11 183 002

Prévision Dépenses - En Milliers d'Ariary

Ministère/Institution-Mission-Programme		LFI 2019	LFR 2019	Prév 2020	Prév 2021	Total
MINISTÈRE DES POSTES, DES TÉLÉCOMMUNICATIONS ET DU DÉVELOPPEMENT NUMÉRIQUE		91 716 486	21 445 735	108 789 300	14 716 000	236 667 521
660	POSTE ET TELECOMMUNICATION	7 987 186	8 030 935	8 145 100	8 373 800	32 537 021
023	Administration et Coordination	7 925 386	7 969 135	8 092 200	8 320 900	32 307 621
00	Budget Général	2 494 486	2 495 735	2 654 000	2 875 000	10 519 221
2	OPERATIONS COURANTES - SOLDES	1 568 436	1 666 769	1 668 000	1 830 000	6 733 205
	Financement Intérieur	1 568 436	1 666 769	1 668 000	1 830 000	6 733 205
10	RPI	1 568 436	1 666 769	1 668 000	1 830 000	6 733 205
	Indemnités	1 568 436	1 666 769	1 668 000	1 830 000	6 733 205
3	OPERATIONS COURANTES - HORS SOLDES	926 050	828 966	986 000	1 045 000	3 786 016
	Financement Intérieur	926 050	828 966	986 000	1 045 000	3 786 016
10	RPI	926 050	828 966	986 000	1 045 000	3 786 016
	Indemnités	138 000	138 000	147 000	156 000	579 000
	Biens et Services	765 050	667 966	815 000	864 000	3 112 016
	Transferts	23 000	23 000	24 000	25 000	95 000
01	Budget annexe	5 430 900	5 473 400	5 438 200	5 445 900	21 788 400
3	OPERATIONS COURANTES - HORS SOLDES	5 430 900	5 473 400	5 438 200	5 445 900	21 788 400
	Financement Intérieur	5 430 900	5 473 400	5 438 200	5 445 900	21 788 400
10	RPI	5 430 900	5 473 400	5 438 200	5 445 900	21 788 400
	Transferts	220 000	220 000	272 000	272 000	984 000
	Biens et Services	1 978 900	2 021 400	1 934 200	1 941 900	7 876 400
	Indemnités	3 232 000	3 232 000	3 232 000	3 232 000	12 928 000
214	Appui à l'extension de la couverture postale	61 800	61 800	52 900	52 900	229 400
01	Budget annexe	61 800	61 800	52 900	52 900	229 400
3	OPERATIONS COURANTES - HORS SOLDES	61 800	61 800	52 900	52 900	229 400
	Financement Intérieur	61 800	61 800	52 900	52 900	229 400
10	RPI	61 800	61 800	52 900	52 900	229 400
	Biens et Services	61 800	61 800	52 900	52 900	229 400
670	TIC	83 729 300	13 414 800	100 644 200	6 342 200	204 130 500
043	Administration et Coordination	507 300	464 800	501 200	501 200	1 974 500
01	Budget annexe	507 300	464 800	501 200	501 200	1 974 500
3	OPERATIONS COURANTES - HORS SOLDES	507 300	464 800	501 200	501 200	1 974 500
	Financement Intérieur	507 300	464 800	501 200	501 200	1 974 500
10	RPI	507 300	464 800	501 200	501 200	1 974 500
	Biens et Services	507 300	464 800	501 200	501 200	1 974 500
210	Développement des réseaux d'accès aux TIC dans les zones rurales	83 222 000	12 950 000	100 143 000	5 841 000	202 156 000
00	Budget Général	83 222 000	12 950 000	100 143 000	5 841 000	202 156 000
5	OPERATIONS D' INVESTISSEMENT	83 222 000	12 950 000	100 143 000	5 841 000	202 156 000
	Financement Intérieur	3 946 000	2 826 000	4 105 344	4 272 505	15 149 849
10	RPI	3 946 000	2 826 000	4 105 344	4 272 505	15 149 849
	Biens et Services	3 946 000	2 826 000	4 105 344	4 272 505	15 149 849
	Financement Intérieur	50 000	0	53 907	58 006	161 913
20	DTI	50 000	0	53 907	58 006	161 913
	Biens et Services	50 000	0	53 907	58 006	161 913
	Financement Intérieur	1 302 000	0	1 403 749	1 510 489	4 216 238
30	TVA	1 302 000	0	1 403 749	1 510 489	4 216 238
	Biens et Services	1 302 000	0	1 403 749	1 510 489	4 216 238
	Financement Extérieur	77 924 000	10 124 000	94 580 000	0	182 628 000
70	EE	77 924 000	10 124 000	94 580 000	0	182 628 000
	Biens et Services	77 924 000	10 124 000	94 580 000	0	182 628 000

Prévision Dépenses - En Milliers d'Ariary

Ministère/Institution-Mission-Programme		LFI 2019	LFR 2019	Prév 2020	Prév 2021	Total
MINISTÈRE DE LA POPULATION, DE LA PROTECTION SOCIALE ET DE LA PROMOTION DE LA FEMME		55 390 889	54 443 348	45 482 000	57 500 000	212 816 237
762	Développement social	55 390 889	54 443 348	45 482 000	57 500 000	212 816 237
066	Administration et coordination	18 992 889	16 728 348	22 815 500	27 798 000	86 334 737
00	Budget Général	18 992 889	16 728 348	22 815 500	27 798 000	86 334 737
2	OPERATIONS COURANTES - SOLDES	6 297 089	6 552 089	6 690 000	7 332 000	26 871 178
	Financement Intérieur	6 297 089	6 552 089	6 690 000	7 332 000	26 871 178
10	RPI	6 297 089	6 552 089	6 690 000	7 332 000	26 871 178
	Indemnités	6 297 089	6 552 089	6 690 000	7 332 000	26 871 178
3	OPERATIONS COURANTES - HORS SOLDES	9 487 800	8 966 259	11 425 500	13 886 000	43 765 559
	Financement Intérieur	9 487 800	8 966 259	11 425 500	13 886 000	43 765 559
10	RPI	9 487 800	8 966 259	11 425 500	13 886 000	43 765 559
	Indemnités	1 032 000	1 032 000	1 099 000	1 165 000	4 328 000
	Biens et Services	5 455 800	4 934 259	7 146 500	9 350 000	26 886 559
	Transferts	3 000 000	3 000 000	3 180 000	3 371 000	12 551 000
4	OPERATIONS COURANTES - STRUCTURELLES	8 000	0	0	0	8 000
	Financement Intérieur	8 000	0	0	0	8 000
10	RPI	8 000	0	0	0	8 000
	Biens et Services	8 000	0	0	0	8 000
5	OPERATIONS D' INVESTISSEMENT	3 200 000	1 210 000	4 700 000	6 580 000	15 690 000
	Financement Intérieur	3 200 000	1 210 000	4 700 000	6 580 000	15 690 000
10	RPI	3 200 000	1 210 000	4 700 000	6 580 000	15 690 000
	Biens et Services	3 200 000	1 210 000	4 700 000	6 580 000	15 690 000
828	Population et développement	13 826 000	11 934 500	4 955 000	6 881 000	37 596 500
00	Budget Général	13 826 000	11 934 500	4 955 000	6 881 000	37 596 500
3	OPERATIONS COURANTES - HORS SOLDES	119 000	67 500	133 000	173 000	492 500
	Financement Intérieur	119 000	67 500	133 000	173 000	492 500
10	RPI	119 000	67 500	133 000	173 000	492 500
	Biens et Services	119 000	67 500	133 000	173 000	492 500
5	OPERATIONS D' INVESTISSEMENT	13 707 000	11 867 000	4 822 000	6 708 000	37 104 000
	Financement Intérieur	4 265 000	2 425 000	4 822 000	6 708 000	18 220 000
10	RPI	4 265 000	2 425 000	4 822 000	6 708 000	18 220 000
	Transferts	250 000	0	300 000	400 000	950 000
	Biens et Services	4 015 000	2 425 000	4 522 000	6 308 000	17 270 000
	Financement Extérieur	9 442 000	9 442 000	0	0	18 884 000
60	SUB	9 442 000	9 442 000	0	0	18 884 000
	Biens et Services	9 442 000	9 442 000	0	0	18 884 000
829	Genre et développement	3 039 000	2 717 500	1 883 000	2 622 000	10 261 500
00	Budget Général	3 039 000	2 717 500	1 883 000	2 622 000	10 261 500
3	OPERATIONS COURANTES - HORS SOLDES	119 000	67 500	133 000	172 000	491 500
	Financement Intérieur	119 000	67 500	133 000	172 000	491 500
10	RPI	119 000	67 500	133 000	172 000	491 500
	Biens et Services	119 000	67 500	133 000	172 000	491 500
5	OPERATIONS D' INVESTISSEMENT	2 920 000	2 650 000	1 750 000	2 450 000	9 770 000
	Financement Intérieur	920 000	650 000	1 750 000	2 450 000	5 770 000
10	RPI	920 000	650 000	1 750 000	2 450 000	5 770 000
	Biens et Services	900 000	650 000	1 350 000	1 850 000	4 750 000
	Transferts	20 000	0	400 000	600 000	1 020 000
	Financement Extérieur	2 000 000	2 000 000	0	0	4 000 000
60	SUB	2 000 000	2 000 000	0	0	4 000 000
	Biens et Services	2 000 000	2 000 000	0	0	4 000 000
830	Protection sociale	19 533 000	23 063 000	15 828 500	20 199 000	78 623 500
00	Budget Général	19 533 000	23 063 000	15 828 500	20 199 000	78 623 500
3	OPERATIONS COURANTES - HORS SOLDES	119 000	88 000	173 500	226 000	606 500
	Financement Intérieur	119 000	88 000	173 500	226 000	606 500
10	RPI	119 000	88 000	173 500	226 000	606 500
	Biens et Services	119 000	88 000	173 500	226 000	606 500

Prévision Dépenses - En Milliers d'Ariary

Ministère/Institution-Mission-Programme		LFI 2019	LFR 2019	Prév 2020	Prév 2021	Total
5	OPERATIONS D' INVESTISSEMENT	19 414 000	22 975 000	15 655 000	19 973 000	78 017 000
Financement	Intérieur	3 230 000	6 250 000	5 525 000	7 735 000	22 740 000
10	RPI	3 230 000	6 250 000	5 525 000	7 735 000	22 740 000
	Transferts	250 000	0	400 000	600 000	1 250 000
	Biens et Services	2 980 000	6 250 000	5 125 000	7 135 000	21 490 000
Financement	Intérieur	114 000	114 000	114 000	114 000	456 000
20	DTI	114 000	114 000	114 000	114 000	456 000
	Biens et Services	114 000	114 000	114 000	114 000	456 000
Financement	Intérieur	2 271 000	2 271 000	2 271 000	2 271 000	9 084 000
30	TVA	2 271 000	2 271 000	2 271 000	2 271 000	9 084 000
	Biens et Services	2 271 000	2 271 000	2 271 000	2 271 000	9 084 000
Financement	Extérieur	10 720 000	10 720 000	6 895 000	9 853 000	38 188 000
60	SUB	10 720 000	10 720 000	6 895 000	9 853 000	38 188 000
	Biens et Services	10 720 000	10 720 000	6 895 000	9 853 000	38 188 000
Financement	Extérieur	3 079 000	3 620 000	850 000	0	7 549 000
70	EE	3 079 000	3 620 000	850 000	0	7 549 000
	Transferts	0	341 000	0	0	341 000
	Biens et Services	3 079 000	3 279 000	850 000	0	7 208 000

Prévision Dépenses - En Milliers d'Ariary

Ministère/Institution-Mission-Programme		LFI 2019	LFR 2019	Prév 2020	Prév 2021	Total
MINISTÈRE DE LA JEUNESSE ET DES SPORTS		34 162 195	75 302 396	32 677 000	34 965 000	177 106 591
750	JEUNESSE	27 400 702	36 642 282	21 655 997	22 891 997	108 590 978
045	Administration et Coordination	20 060 420	28 538 608	19 642 247	21 369 247	89 610 522
00	Budget Général	20 060 420	28 538 608	19 642 247	21 369 247	89 610 522
	2 OPERATIONS COURANTES - SOLDES	11 126 375	11 369 708	11 822 000	12 964 000	47 282 083
	Financement Intérieur	11 126 375	11 369 708	11 822 000	12 964 000	47 282 083
	10 RPI	11 126 375	11 369 708	11 822 000	12 964 000	47 282 083
	Indemnités	11 126 375	11 369 708	11 822 000	12 964 000	47 282 083
	3 OPERATIONS COURANTES - HORS SOLDES	7 194 530	16 198 900	7 820 247	8 405 247	39 618 924
	Financement Intérieur	7 194 530	16 198 900	7 820 247	8 405 247	39 618 924
	10 RPI	7 194 530	16 198 900	7 820 247	8 405 247	39 618 924
	Indemnités	1 748 210	1 748 210	1 733 747	1 733 747	6 963 914
	Biens et Services	1 077 320	947 276	1 247 500	1 334 500	4 606 596
	Transferts	4 369 000	13 503 414	4 839 000	5 337 000	28 048 414
	5 OPERATIONS D' INVESTISSEMENT	1 739 515	970 000	0	0	2 709 515
	Financement Intérieur	1 739 515	970 000	0	0	2 709 515
	10 RPI	1 739 515	970 000	0	0	2 709 515
	Biens et Services	1 739 515	970 000	0	0	2 709 515
312	Jeunesse et Loisirs	7 340 282	8 103 674	2 013 750	1 522 750	18 980 456
00	Budget Général	7 340 282	8 103 674	2 013 750	1 522 750	18 980 456
	3 OPERATIONS COURANTES - HORS SOLDES	1 440 250	1 451 250	1 392 750	1 392 750	5 677 000
	Financement Intérieur	1 440 250	1 451 250	1 392 750	1 392 750	5 677 000
	10 RPI	1 440 250	1 451 250	1 392 750	1 392 750	5 677 000
	Biens et Services	150 500	70 500	103 000	103 000	427 000
	Transferts	1 200 000	1 291 000	1 200 000	1 200 000	4 891 000
	Indemnités	89 750	89 750	89 750	89 750	359 000
	5 OPERATIONS D' INVESTISSEMENT	5 900 032	6 652 424	621 000	130 000	13 303 456
	Financement Intérieur	2 309 032	3 061 424	421 000	130 000	5 921 456
	10 RPI	2 309 032	3 061 424	421 000	130 000	5 921 456
	Transferts	300 000	0	0	0	300 000
	Biens et Services	2 009 032	3 061 424	421 000	130 000	5 621 456
	Financement Intérieur	15 000	15 000	0	0	30 000
	20 DTI	15 000	15 000	0	0	30 000
	Biens et Services	15 000	15 000	0	0	30 000
	Financement Intérieur	295 000	295 000	100 000	0	690 000
	30 TVA	295 000	295 000	100 000	0	690 000
	Biens et Services	295 000	295 000	100 000	0	690 000
	Financement Extérieur	3 281 000	3 281 000	100 000	0	6 662 000
	60 SUB	3 281 000	3 281 000	100 000	0	6 662 000
	Biens et Services	3 281 000	3 281 000	100 000	0	6 662 000
780	SPORTS	6 761 493	38 660 114	11 021 003	12 073 003	68 515 613
301	Sports	6 761 493	38 660 114	11 021 003	12 073 003	68 515 613
00	Budget Général	6 761 493	38 660 114	11 021 003	12 073 003	68 515 613
	3 OPERATIONS COURANTES - HORS SOLDES	2 460 040	655 290	2 564 003	2 686 003	8 365 336
	Financement Intérieur	2 460 040	655 290	2 564 003	2 686 003	8 365 336
	10 RPI	2 460 040	655 290	2 564 003	2 686 003	8 365 336
	Biens et Services	127 000	58 250	92 500	92 500	370 250
	Indemnités	69 040	69 040	207 503	329 503	675 086
	Transferts	2 264 000	528 000	2 264 000	2 264 000	7 320 000
	5 OPERATIONS D' INVESTISSEMENT	4 301 453	38 004 824	8 457 000	9 387 000	60 150 277
	Financement Intérieur	3 973 453	37 676 824	8 019 000	8 749 000	58 418 277
	10 RPI	3 973 453	37 676 824	8 019 000	8 749 000	58 418 277
	Biens et Services	3 973 453	37 676 824	8 019 000	8 749 000	58 418 277
	Financement Intérieur	1 000	1 000	16 000	16 000	34 000
	20 DTI	1 000	1 000	16 000	16 000	34 000
	Biens et Services	1 000	1 000	16 000	16 000	34 000
	Financement Intérieur	27 000	27 000	222 000	322 000	598 000
	30 TVA	27 000	27 000	222 000	322 000	598 000

Prévision Dépenses - En Milliers d'Ariary

Ministère/Institution-Mission-Programme		LFI 2019	LFR 2019	Prév 2020	Prév 2021	Total
	Biens et Services	27 000	27 000	222 000	322 000	598 000
Financement	Extérieur	300 000	300 000	200 000	300 000	1 100 000
60	SUB	300 000	300 000	200 000	300 000	1 100 000
	Biens et Services	300 000	300 000	200 000	300 000	1 100 000

Prévision Dépenses - En Milliers d'Ariary

Ministère/Institution-Mission-Programme		LFI 2019	LFR 2019	Prév 2020	Prév 2021	Total
MINISTERE DE LA COMMUNICATION ET DE LA CULTURE		35 520 610	49 235 091	37 602 000	40 121 000	162 478 701
100	RELATIONS AVEC LES INSTITUTIONS	180 000	17 956	0	0	197 956
821	Coordination des relations avec les Institutions	74 000	7 400	0	0	81 400
00	Budget Général	74 000	7 400	0	0	81 400
3	OPERATIONS COURANTES - HORS SOLDES	74 000	7 400	0	0	81 400
	Financement Intérieur	74 000	7 400	0	0	81 400
10	RPI	74 000	7 400	0	0	81 400
	Biens et Services	74 000	7 400	0	0	81 400
822	Promotion de la bonne gouvernance et participation citoyenne	106 000	10 556	0	0	116 556
00	Budget Général	106 000	10 556	0	0	116 556
3	OPERATIONS COURANTES - HORS SOLDES	106 000	10 556	0	0	116 556
	Financement Intérieur	106 000	10 556	0	0	116 556
10	RPI	106 000	10 556	0	0	116 556
	Biens et Services	106 000	10 556	0	0	116 556
370	COMMUNICATION	20 814 727	22 135 071	26 853 982	28 679 385	98 483 164
030	Administration et Coordination	14 583 727	17 350 621	20 389 982	21 875 385	74 199 714
00	Budget Général	14 583 727	17 350 621	20 389 982	21 875 385	74 199 714
2	OPERATIONS COURANTES - SOLDES	5 944 727	6 767 727	6 317 000	6 929 000	25 958 454
	Financement Intérieur	5 944 727	6 767 727	6 317 000	6 929 000	25 958 454
10	RPI	5 944 727	6 767 727	6 317 000	6 929 000	25 958 454
	Indemnités	5 944 727	6 767 727	6 317 000	6 929 000	25 958 454
3	OPERATIONS COURANTES - HORS SOLDES	7 789 000	10 582 894	13 107 982	13 881 385	45 361 260
	Financement Intérieur	7 789 000	10 582 894	13 107 982	13 881 385	45 361 260
10	RPI	7 789 000	10 582 894	13 107 982	13 881 385	45 361 260
	Indemnités	1 721 000	1 748 000	1 861 982	1 974 385	7 305 366
	Transferts	835 000	2 965 000	3 085 000	3 245 000	10 130 000
	Biens et Services	5 233 000	5 869 894	8 161 000	8 662 000	27 925 894
5	OPERATIONS D' INVESTISSEMENT	850 000	0	965 000	1 065 000	2 880 000
	Financement Intérieur	850 000	0	965 000	1 065 000	2 880 000
10	RPI	850 000	0	965 000	1 065 000	2 880 000
	Biens et Services	850 000	0	965 000	1 065 000	2 880 000
212	Média	161 000	111 500	102 000	102 000	476 500
00	Budget Général	161 000	111 500	102 000	102 000	476 500
3	OPERATIONS COURANTES - HORS SOLDES	161 000	65 000	102 000	102 000	430 000
	Financement Intérieur	161 000	65 000	102 000	102 000	430 000
10	RPI	161 000	65 000	102 000	102 000	430 000
	Biens et Services	161 000	65 000	102 000	102 000	430 000
5	OPERATIONS D' INVESTISSEMENT	0	46 500	0	0	46 500
	Financement Intérieur	0	500	0	0	500
20	DTI	0	500	0	0	500
	Biens et Services	0	500	0	0	500
	Financement Intérieur	0	2 000	0	0	2 000
30	TVA	0	2 000	0	0	2 000
	Biens et Services	0	2 000	0	0	2 000
	Financement Extérieur	0	44 000	0	0	44 000
60	SUB	0	44 000	0	0	44 000
	Biens et Services	0	44 000	0	0	44 000
213	Développement des infrastructures Radio et Télévision	6 070 000	4 672 950	6 362 000	6 702 000	23 806 950
00	Budget Général	6 070 000	4 672 950	6 362 000	6 702 000	23 806 950
5	OPERATIONS D' INVESTISSEMENT	6 070 000	4 672 950	6 362 000	6 702 000	23 806 950
	Financement Intérieur	6 070 000	4 672 950	6 362 000	6 702 000	23 806 950
10	RPI	6 070 000	4 672 950	6 362 000	6 702 000	23 806 950
	Biens et Services	6 070 000	4 672 950	6 362 000	6 702 000	23 806 950
862	CULTURE ET ARTISANAT	14 525 883	27 082 064	10 748 018	11 441 615	63 797 581
064	Administration et Coordination	11 117 954	4 074 333	4 363 000	4 784 000	24 339 287
00	Budget Général	11 117 954	4 074 333	4 363 000	4 784 000	24 339 287
2	OPERATIONS COURANTES - SOLDES	4 107 691	3 955 358	4 363 000	4 784 000	17 210 049

Prévision Dépenses - En Milliers d'Ariary

Ministère/Institution-Mission-Programme		LFI 2019	LF 2019	Prév 2020	Prév 2021	Total
Financement	Intérieur	4 107 691	3 955 358	4 363 000	4 784 000	17 210 049
10	RPI	4 107 691	3 955 358	4 363 000	4 784 000	17 210 049
	Indemnités	4 107 691	3 955 358	4 363 000	4 784 000	17 210 049
3	OPERATIONS COURANTES - HORS SOLDES	4 521 742	118 975	0	0	4 640 717
Financement	Intérieur	4 521 742	118 975	0	0	4 640 717
10	RPI	4 521 742	118 975	0	0	4 640 717
	Transferts	2 130 000	0	0	0	2 130 000
	Biens et Services	2 142 130	118 975	0	0	2 261 105
	Indemnités	249 612	0	0	0	249 612
5	OPERATIONS D' INVESTISSEMENT	2 488 521	0	0	0	2 488 521
Financement	Intérieur	2 488 521	0	0	0	2 488 521
10	RPI	2 488 521	0	0	0	2 488 521
	Biens et Services	2 488 521	0	0	0	2 488 521
831	Culture	3 407 929	23 007 731	6 385 018	6 657 615	39 458 294
00	Budget Général	3 407 929	23 007 731	6 385 018	6 657 615	39 458 294
3	OPERATIONS COURANTES - HORS SOLDES	343 450	490 062	615 018	672 615	2 121 146
Financement	Intérieur	343 450	490 062	615 018	672 615	2 121 146
10	RPI	343 450	490 062	615 018	672 615	2 121 146
	Transferts	38 000	38 000	98 000	130 000	304 000
	Indemnités	175 450	398 062	424 018	449 615	1 447 146
	Biens et Services	130 000	54 000	93 000	93 000	370 000
5	OPERATIONS D' INVESTISSEMENT	3 064 479	22 517 669	5 770 000	5 985 000	37 337 148
Financement	Intérieur	3 064 479	22 517 669	5 770 000	5 985 000	37 337 148
10	RPI	3 064 479	22 517 669	5 770 000	5 985 000	37 337 148
	Biens et Services	3 064 479	22 517 669	5 770 000	5 985 000	37 337 148

Prévision Dépenses - En Milliers d'Ariary

Ministère/Institution-Mission-Programme		LFI 2019	LFR 2019	Prév 2020	Prév 2021	Total
SECRÉTARIAT D'ETAT AUPRÈS DU MINISTÈRE DE LA DÉFENSE NATIONALE CHARGÉ DE LA GENDARMERIE NATIONALE		283 739 988	283 294 221	300 994 000	327 120 000	1 195 148 209
130	GENDARMERIE NATIONALE	283 739 988	283 294 221	300 994 000	327 120 000	1 195 148 209
009	Administration et Coordination	228 610 210	262 475 834	275 989 731	301 212 904	1 068 288 679
00	Budget Général	228 610 210	262 475 834	275 989 731	301 212 904	1 068 288 679
2	OPERATIONS COURANTES - SOLDES	217 821 417	215 321 417	231 372 000	253 724 000	918 238 834
	Financement Intérieur	217 821 417	215 321 417	231 372 000	253 724 000	918 238 834
10	RPI	217 821 417	215 321 417	231 372 000	253 724 000	918 238 834
	Indemnités	217 821 417	215 321 417	231 372 000	253 724 000	918 238 834
3	OPERATIONS COURANTES - HORS SOLDES	10 788 793	10 018 417	13 032 786	13 975 977	47 815 973
	Financement Intérieur	10 788 793	10 018 417	13 032 786	13 975 977	47 815 973
10	RPI	10 788 793	10 018 417	13 032 786	13 975 977	47 815 973
	Transferts	515 090	413 010	438 340	506 411	1 872 851
	Biens et Services	7 480 843	6 632 547	9 520 176	10 270 706	33 904 272
	Indemnités	2 792 860	2 972 860	3 074 270	3 198 860	12 038 850
5	OPERATIONS D' INVESTISSEMENT	0	37 136 000	31 584 945	33 512 927	102 233 872
	Financement Intérieur	0	37 136 000	31 584 945	33 512 927	102 233 872
10	RPI	0	37 136 000	31 584 945	33 512 927	102 233 872
	Biens et Services	0	37 136 000	31 584 945	33 512 927	102 233 872
108	Intervention spéciale et/ou mixte	8 563 969	11 282 409	7 386 739	8 155 406	35 388 523
00	Budget Général	8 563 969	11 282 409	7 386 739	8 155 406	35 388 523
3	OPERATIONS COURANTES - HORS SOLDES	8 087 969	11 096 409	6 879 384	7 563 033	33 626 795
	Financement Intérieur	8 087 969	11 096 409	6 879 384	7 563 033	33 626 795
10	RPI	8 087 969	11 096 409	6 879 384	7 563 033	33 626 795
	Biens et Services	7 612 109	10 518 469	6 250 696	6 898 634	31 279 908
	Indemnités	414 260	414 260	424 538	460 120	1 713 178
	Transferts	61 600	163 680	204 150	204 279	633 709
5	OPERATIONS D' INVESTISSEMENT	476 000	186 000	507 355	592 373	1 761 728
	Financement Intérieur	476 000	186 000	507 355	592 373	1 761 728
10	RPI	476 000	186 000	507 355	592 373	1 761 728
	Biens et Services	476 000	186 000	507 355	592 373	1 761 728
121	SECURITE ET ORDRE PUBLICS	14 100 584	7 703 754	15 166 224	15 167 024	52 137 586
00	Budget Général	14 100 584	7 703 754	15 166 224	15 167 024	52 137 586
3	OPERATIONS COURANTES - HORS SOLDES	6 489 884	7 021 754	7 555 524	7 556 324	28 623 486
	Financement Intérieur	6 489 884	7 021 754	7 555 524	7 556 324	28 623 486
10	RPI	6 489 884	7 021 754	7 555 524	7 556 324	28 623 486
	Transferts	439 320	439 320	438 520	439 320	1 756 480
	Biens et Services	5 827 564	6 459 434	6 994 004	6 994 004	26 275 006
	Indemnités	223 000	123 000	123 000	123 000	592 000
5	OPERATIONS D' INVESTISSEMENT	7 610 700	682 000	7 610 700	7 610 700	23 514 100
	Financement Intérieur	7 610 700	682 000	7 610 700	7 610 700	23 514 100
10	RPI	7 610 700	682 000	7 610 700	7 610 700	23 514 100
	Biens et Services	7 610 700	682 000	7 610 700	7 610 700	23 514 100
124	Normalisation des équipements et infrastructures	30 333 316	0	192 209	203 741	30 729 266
00	Budget Général	30 333 316	0	192 209	203 741	30 729 266
3	OPERATIONS COURANTES - HORS SOLDES	634 016	0	192 209	203 741	1 029 966
	Financement Intérieur	634 016	0	192 209	203 741	1 029 966
10	RPI	634 016	0	192 209	203 741	1 029 966
	Biens et Services	634 016	0	192 209	203 741	1 029 966
5	OPERATIONS D' INVESTISSEMENT	29 699 300	0	0	0	29 699 300
	Financement Intérieur	29 699 300	0	0	0	29 699 300
10	RPI	29 699 300	0	0	0	29 699 300
	Biens et Services	29 699 300	0	0	0	29 699 300
125	Formation	2 131 909	1 832 224	2 259 097	2 380 925	8 604 155
00	Budget Général	2 131 909	1 832 224	2 259 097	2 380 925	8 604 155
3	OPERATIONS COURANTES - HORS SOLDES	1 572 909	1 491 224	1 700 097	1 821 925	6 586 155

Prévision Dépenses - En Milliers d'Ariary

Ministère/Institution-Mission-Programme		LFI 2019	LFR 2019	Prév 2020	Prév 2021	Total
Financement	Intérieur	1 572 909	1 491 224	1 700 097	1 821 925	6 586 155
10	RPI	1 572 909	1 491 224	1 700 097	1 821 925	6 586 155
	Transferts	72 990	72 990	72 990	72 990	291 960
	Indemnités	990 880	910 880	1 086 192	1 208 020	4 195 972
	Biens et Services	509 039	507 354	540 915	540 915	2 098 223
5	OPERATIONS D' INVESTISSEMENT	559 000	341 000	559 000	559 000	2 018 000
Financement	Intérieur	559 000	341 000	559 000	559 000	2 018 000
10	RPI	559 000	341 000	559 000	559 000	2 018 000
	Biens et Services	559 000	341 000	559 000	559 000	2 018 000

Prévision Dépenses - En Milliers d'Ariary

Ministère/Institution-Mission-Programme	LFI 2019	LF 2019	Prév 2020	Prév 2021	Total
HAUT CONSEIL POUR LA DEFENSE DE LA DEMOCRATIE ET DE L'ETAT DE DROIT	2 200 000	2 200 000	2 332 000	2 472 000	9 204 000
910 Démocratie et Bonne Gouvernance	2 200 000	2 200 000	2 332 000	2 472 000	9 204 000
832 Démocratie	2 200 000	2 200 000	2 332 000	2 472 000	9 204 000
00 Budget Général	2 200 000	2 200 000	2 332 000	2 472 000	9 204 000
3 OPERATIONS COURANTES - HORS SOLDES	2 200 000	2 200 000	2 332 000	2 472 000	9 204 000
Financement Intérieur	2 200 000	2 200 000	2 332 000	2 472 000	9 204 000
10 RPI	2 200 000	2 200 000	2 332 000	2 472 000	9 204 000
Transferts	2 200 000	2 200 000	2 332 000	2 472 000	9 204 000

Prévision Dépenses - En Milliers d'Ariary

Ministère/Institution-Mission-Programme	LFI 2019	LFR 2019	Prév 2020	Prév 2021	Total
COMMISSION NATIONALE INDEPENDANTE DES DROITS DE L'HOMME	2 000 000	2 000 000	2 120 000	2 247 000	8 367 000
920 Droits de l'Homme	2 000 000	2 000 000	2 120 000	2 247 000	8 367 000
069 Administration et Coordination	1 200 000	1 200 000	1 320 000	1 447 000	5 167 000
00 Budget Général	1 200 000	1 200 000	1 320 000	1 447 000	5 167 000
3 OPERATIONS COURANTES - HORS SOLDES	1 200 000	1 200 000	1 320 000	1 447 000	5 167 000
Financement Intérieur	1 200 000	1 200 000	1 320 000	1 447 000	5 167 000
10 RPI	1 200 000	1 200 000	1 320 000	1 447 000	5 167 000
Transferts	1 200 000	1 200 000	1 320 000	1 447 000	5 167 000
834 Promotion et protection des Droits de l'Homme	800 000	800 000	800 000	800 000	3 200 000
00 Budget Général	800 000	800 000	800 000	800 000	3 200 000
3 OPERATIONS COURANTES - HORS SOLDES	800 000	800 000	800 000	800 000	3 200 000
Financement Intérieur	800 000	800 000	800 000	800 000	3 200 000
10 RPI	800 000	800 000	800 000	800 000	3 200 000
Transferts	800 000	800 000	800 000	800 000	3 200 000

Prévision Dépenses - En Milliers d'Ariary

Ministère/Institution-Mission-Programme		LFI 2019	LFR 2019	Prév 2020	Prév 2021	Total
HAUTE COUR DE JUSTICE		3 569 000	3 569 000	3 799 000	4 025 000	14 962 000
930	Haute Cour de Justice	3 569 000	3 569 000	3 799 000	4 025 000	14 962 000
070	Administration et Coordination	591 550	591 550	643 905	700 896	2 527 901
00	Budget Général	591 550	591 550	643 905	700 896	2 527 901
	3 OPERATIONS COURANTES - HORS SOLDES	471 550	471 550	517 905	568 896	2 029 901
	Financement Intérieur	471 550	471 550	517 905	568 896	2 029 901
	10 RPI	471 550	471 550	517 905	568 896	2 029 901
	Transferts	8 000	8 000	8 000	8 000	32 000
	Indemnités	260 000	260 000	286 000	314 600	1 120 600
	Biens et Services	203 550	203 550	223 905	246 296	877 301
	5 OPERATIONS D' INVESTISSEMENT	120 000	120 000	126 000	132 000	498 000
	Financement Intérieur	120 000	120 000	126 000	132 000	498 000
	10 RPI	120 000	120 000	126 000	132 000	498 000
	Biens et Services	120 000	120 000	126 000	132 000	498 000
835	Pouvoir Juridictionnel à l'endroit des Hautes Personnalités/Gouvernants	2 977 450	2 977 450	3 155 095	3 324 104	12 434 100
00	Budget Général	2 977 450	2 977 450	3 155 095	3 324 104	12 434 100
	3 OPERATIONS COURANTES - HORS SOLDES	2 977 450	2 977 450	3 155 095	3 324 104	12 434 100
	Financement Intérieur	2 977 450	2 977 450	3 155 095	3 324 104	12 434 100
	10 RPI	2 977 450	2 977 450	3 155 095	3 324 104	12 434 100
	Indemnités	2 740 000	2 740 000	2 909 000	3 072 400	11 461 400
	Biens et Services	237 450	237 450	246 095	251 704	972 700

Total général

12 958 465 242

13 822 125 863

14 329 400 962

15 268 673 276

56 378 665 343

ANNEXE 5

**RECETTES
PAR SERVICE**

Prévision Recettes par service - En Milliers

Ministère/Institution-Mission-Programme	LFI 2019	LFR 2019	Prév 2020	Prév 2021	Total
PRESIDENCE DE LA REPUBLIQUE	6 544 000	6 544 000	6 745 000	7 000 000	26 833 000
010 PRESIDENCE DE LA REPUBLIQUE	6 544 000	6 544 000	6 745 000	7 000 000	26 833 000
138 Appui à la gouvernance et à l'Etat de droit	49 000	49 000	0	0	98 000
00 Budget Général	49 000	49 000	0	0	98 000
00-01-0-100-00000 SECRETARIAT GENERAL DE LA PRESIDENCE	49 000	49 000	0	0	98 000
620 Appui au développement social et économique	6 495 000	6 495 000	6 745 000	7 000 000	26 735 000
00 Budget Général	6 495 000	6 495 000	6 745 000	7 000 000	26 735 000
00-01-0-4C0-00000 CONSEIL NATIONAL DE LUTTE CONTRE LE SIDA (CNLS)	6 495 000	6 495 000	6 745 000	7 000 000	26 735 000

Prévision Recettes par service - En Milliers

Ministère/Institution-Mission-Programme	LFI 2019	LFR 2019	Prév 2020	Prév 2021	Total	
PRIMATURE	93 851 000	93 851 000	113 672 000	105 638 000	407 012 000	
050 PRIMATURE	93 851 000	93 851 000	113 672 000	105 638 000	407 012 000	
827 Appui au développement	93 851 000	93 851 000	113 672 000	105 638 000	407 012 000	
00 Budget Général	93 851 000	93 851 000	113 672 000	105 638 000	407 012 000	
00-05-0-402-00000	FONDS D'INTERVENTION POUR LE DEVELOPPEMENT PHASE IV (FID IV)	54 045 000	54 045 000	70 000 000	70 000 000	248 090 000
00-05-0-403-00000	OFFICE NATIONAL DE NUTRITION-PROGRAMME DE NUTRITION COMMUNAUTAIRE (EX.SEECALINE)	37 345 000	37 345 000	38 769 000	35 100 000	148 559 000
00-05-0-407-00000	CELLULE DE PREVENTION ET GESTION DES URGENCES	2 461 000	2 461 000	4 903 000	538 000	10 363 000

Prévision Recettes par service - En Milliers

Ministère/Institution-Mission-Programme	LFI 2019	LFR 2019	Prév 2020	Prév 2021	Total	
MINISTÈRE DE LA DÉFENSE NATIONALE	120 000	105 000	105 000	105 000	435 000	
122 DEFENSE ET SECURITE	120 000	105 000	105 000	105 000	435 000	
103 Pilotage de la politique de défense	120 000	105 000	105 000	105 000	435 000	
02 Compte particulier du Trésor	120 000	105 000	105 000	105 000	435 000	
02-12-0-620-00000	DIRECTION DE LA DEFENSE / SECURISATION MARITIME	80 000	0	0	0	80 000
02-12-0-643-00000	SERVICE DE L'ADMINISTRATION DU PATRIMOINE MILITAIRE / PATRIMOINE MILITAIRE	40 000	0	0	0	40 000
02-12-0-B43-00000	SERVICE DE LA LOGISTIQUE ET DES DOMAINES / PATRIMOINE MILITAIRE	0	40 000	40 000	40 000	120 000
02-12-0-C30-00000	DIRECTION DE LA DEFENSE / SECURISATION MARITIME	0	65 000	65 000	65 000	195 000

Prévision Recettes par service - En Milliers

Ministère/Institution-Mission-Programme	LFI 2019	LFR 2019	Prév 2020	Prév 2021	Total	
MINISTÈRE DE LA JUSTICE	6 938 000	7 004 000	3 707 000	3 844 000	21 493 000	
160 JUSTICE	6 938 000	7 004 000	3 707 000	3 844 000	21 493 000	
012 Administration et Coordination	3 476 000	3 496 000	3 609 000	3 746 000	14 327 000	
00 Budget Général	3 476 000	3 496 000	3 609 000	3 746 000	14 327 000	
00-16-0-400-00000	DIRECTION GENERALE DES PROGRAMMES ET DES RESSOURCES	3 476 000	3 446 000	3 609 000	3 746 000	14 277 000
00-16-0-414-00000	SERVICE DE LA GESTION DU PATRIMOINE IMMOBILIER	0	50 000	0	0	50 000
111 Administration judiciaire	3 412 000	3 458 000	48 000	48 000	6 966 000	
00 Budget Général	3 380 000	3 410 000	0	0	6 790 000	
00-16-0-310-00000	DIRECTION DE L'ADMINISTRATION DES JURIDICTIONS	0	30 000	0	0	30 000
00-16-0-320-00000	DIRECTION DES REFORMES LEGISLATIVES	3 380 000	0	0	0	3 380 000
00-16-0-390-00000	DIRECTION DES ÉTUDES ET DES RÉFORMES LÉGISLATIVES	0	3 380 000	0	0	3 380 000
02 Compte particulier du Trésor	32 000	48 000	48 000	48 000	176 000	
02-16-1-040-10101	COUR D'APPEL ANTANANARIVO	4 000	5 000	5 000	5 000	19 000
02-16-1-040-20101	COUR D'APPEL ANTSIRANANA	1 000	2 500	2 500	2 500	8 500
02-16-1-040-30101	COUR D'APPEL FIANARANTSOA	2 500	2 500	2 500	2 500	10 000
02-16-1-040-40101	COUR D'APPEL MAHAJANGA	2 000	2 500	2 500	2 500	9 500
02-16-1-040-50101	COUR D'APPEL TOAMASINA	2 000	2 500	2 500	2 500	9 500
02-16-1-040-60101	COUR D'APPEL TOLIARA	2 000	2 500	2 500	2 500	9 500
02-16-3-050-10101	TRIBUNAL PREMIERE INSTANCE ANTANANARIVO	7 000	10 000	10 000	10 000	37 000
02-16-3-050-11001	TRIBUNAL PREMIERE INSTANCE ANTSIRABE	1 000	8 000	8 000	8 000	25 000
02-16-3-050-20101	TRIBUNAL PREMIERE INSTANCE ANTSIRANANA	1 000	2 500	2 500	2 500	8 500
02-16-3-050-30101	TRIBUNAL PREMIERE INSTANCE FIANARANTSOA	2 000	2 500	2 500	2 500	9 500
02-16-4-401-40101	TRIBUNAL PREMIERE INSTANCE MAHAJANGA	2 500	2 500	2 500	2 500	10 000
02-16-4-501-50101	TRIBUNAL PREMIERE INSTANCE TOAMASINA	2 500	2 500	2 500	2 500	10 000
02-16-4-601-60101	TRIBUNAL PREMIERE INSTANCE TOLIARA	2 500	2 500	2 500	2 500	10 000
127 Promotion de l'intégrité	50 000	50 000	50 000	50 000	200 000	
02 Compte particulier du Trésor	50 000	50 000	50 000	50 000	200 000	
02-16-0-040-00000	DIRECTION DE LA COORDINATION NATIONALE DES POLES ANTI-CORRUPTION	50 000	50 000	50 000	50 000	200 000

Prévision Recettes par service - En Milliers

Ministère/Institution-Mission-Programme		LFI 2019	LF 2019	Prév 2020	Prév 2021	Total
MINISTERE DE L'ECONOMIE ET DES FINANCES		11 900 125 063	12 756 115 630	13 408 595 429	14 417 224 043	52 482 060 165
220	FINANCES ET BUDGET	11 895 745 063	12 751 735 630	13 405 215 429	14 413 844 043	52 466 540 165
013	Administration et Coordination	44 072 050	74 034 050	82 127 060	85 824 672	286 057 832
00	Budget Général	6 057 000	36 019 000	36 509 000	31 083 000	109 668 000
00-21-0-100-00000	SECRETARIAT GENERAL	2 677 000	0	0	0	2 677 000
00-21-0-170-00000	DIRECTION DE LA COORDINATION INTERNE	3 380 000	0	0	0	3 380 000
00-21-0-B00-00000	SECRETARIAT GENERAL	0	3 142 000	3 142 000	3 142 000	9 426 000
00-21-0-B40-00000	DIRECTION DE LA COORDINATION ET DU SUIVI DES REFORMES	0	3 380 000	3 380 000	3 380 000	10 140 000
00-21-0-B60-00000	BUREAU D'APPUI A LA COOPERATION EXTERIEURE	0	29 497 000	29 987 000	24 561 000	84 045 000
01	Budget annexe	38 015 050	38 015 050	45 618 060	54 741 672	176 389 832
01-21-0-110-00000	DIRECTION DE L'IMPRIMERIE NATIONALE	38 015 050	38 015 050	45 618 060	54 741 672	176 389 832
114	Gestion du Budget	35 446 000	5 949 000	0	0	41 395 000
00	Budget Général	35 446 000	5 949 000	0	0	41 395 000
00-23-0-209-00000	SERVICE D'APPUI INSTITUTIONNEL	5 949 000	5 949 000	0	0	11 898 000
00-23-0-250-00000	BUREAU D'APPUI A L'ORDONNATEUR NATIONAL	29 497 000	0	0	0	29 497 000
115	Gestion Fiscale	3 174 780 400	3 174 780 400	3 646 835 000	4 272 975 000	14 269 370 800
00	Budget Général	3 173 005 400	3 173 005 400	3 645 060 000	4 271 200 000	14 262 270 800
00-23-0-660-00000	DIRECTION DES GRANDES ENTREPRISES	2 574 922 400	2 598 315 600	2 958 000 900	3 466 117 800	11 597 356 700
00-23-2-155-10101	SERVICE REGIONAL DES ENTREPRISES ANALAMANGA 1	133 808 700	114 417 400	153 715 700	180 120 700	582 062 500
00-23-2-156-10101	SERVICE REGIONAL DES ENTREPRISES ANALAMANGA 2	120 126 400	108 622 500	137 997 800	161 702 800	528 449 500
00-23-2-181-11001	SERVICE REGIONAL DES ENTREPRISES VAKINANKARATRA	6 405 300	6 197 100	7 358 200	8 622 300	28 582 900
00-23-2-231-20101	SERVICE REGIONAL DES ENTREPRISES DIANA	5 690 700	5 810 300	6 537 400	7 660 300	25 698 700
00-23-2-361-30101	SERVICE REGIONAL DES ENTREPRISES HAUTE MATSIATRA	4 247 900	4 657 200	4 879 700	5 718 100	19 502 900
00-23-2-401-31623	SERVICE REGIONAL DES ENTREPRISES VATOVAVY FITOVINANY	766 300	1 153 200	880 200	1 031 600	3 831 300
00-23-2-451-40101	SERVICE REGIONAL DES ENTREPRISES BOENY	10 378 100	9 401 100	11 922 000	13 969 900	45 671 100
00-23-2-541-50101	SERVICE REGIONAL DES ENTREPRISES ATSIANANA	15 401 400	11 636 800	17 692 700	20 731 900	65 462 800
00-23-2-651-60101	SERVICE REGIONAL DES ENTREPRISES ATSIMO ANDREFANA	4 794 100	5 737 000	5 507 300	6 453 400	22 491 800
00-23-7-104-10402	CENTRE FISCAL AMBATOLAMPY	900 500	723 800	1 034 500	1 212 200	3 871 000
00-23-7-105-10503	CENTRE FISCAL AMBOHIDRATRIMO	2 062 300	2 075 100	2 369 200	2 776 000	9 282 600
00-23-7-105-10519	CENTRE FISCAL IVATO TANANA	16 516 700	17 311 900	18 973 900	22 233 100	75 035 600
00-23-7-107-10707	CENTRE FISCAL ANJOZOROBE	442 400	497 300	508 000	595 600	2 043 300
00-23-7-108-10803	CENTRE FISCAL ANKAZOBE	302 500	276 500	347 500	407 200	1 333 700
00-23-7-109-10909	CENTRE FISCAL VOHIPENO ANTANIFOTSY	0	161 800	0	0	161 800
00-23-7-110-11001	CENTRE FISCAL ANTSIRABE " A "	5 152 300	4 859 900	5 918 900	6 935 400	22 866 500
00-23-7-111-11001	CENTRE FISCAL ANTSIRABE " B "	922 800	801 700	1 060 000	1 242 200	4 026 700
00-23-7-112-11212	CENTRE FISCAL ARIVONIMAMO	1 882 200	1 400 000	2 162 200	2 533 700	7 978 100
00-23-7-113-11310	CENTRE FISCAL BETAFO	600 700	373 900	690 000	808 800	2 473 400
00-23-7-115-11503	CENTRE FISCAL FENOARIVO BE	115 000	95 600	132 200	154 800	497 600
00-23-7-116-11615	CENTRE FISCAL MANJAKANDRIANA	1 363 900	1 126 100	1 566 800	1 836 000	5 892 800
00-23-7-117-11707	CENTRE FISCAL MIARINARIVO	917 000	1 482 700	1 053 300	1 234 500	4 687 500
00-23-7-118-11813	CENTRE FISCAL SOAVINANDRIANA	476 500	321 700	547 600	641 500	1 987 300
00-23-7-119-11917	CENTRE FISCAL TSIROANOMANDIDY	957 500	1 047 800	1 099 900	1 288 800	4 394 000
00-23-7-201-20101	CENTRE FISCAL ANTSIRANANA " A "	5 484 000	4 187 700	6 299 800	7 382 200	23 353 700
00-23-7-203-20302	CENTRE FISCAL AMBANJA	1 802 100	1 003 200	2 070 300	2 425 900	7 301 500
00-23-7-204-20404	CENTRE FISCAL AMBILOBE	1 266 000	1 204 200	1 454 300	1 704 300	5 628 800
00-23-7-205-20504	CENTRE FISCAL ANDAPA	502 500	799 700	577 300	676 400	2 555 900
00-23-7-206-20606	CENTRE FISCAL ANTALAHA	1 699 500	2 329 600	1 952 300	2 287 600	8 269 000
00-23-7-207-20705	CENTRE FISCAL NOSY - BE	7 438 900	7 529 600	8 545 500	10 013 500	33 527 500
00-23-7-208-20824	CENTRE FISCAL SAMBAVA	7 382 500	7 384 800	8 480 800	9 937 600	33 185 700
00-23-7-209-20919	CENTRE FISCAL VOHEMAR	833 700	2 053 400	957 800	1 122 200	4 967 100
00-23-7-301-30101	CENTRE FISCAL FIANARANTSOA " A "	3 194 000	3 525 000	3 669 100	4 299 400	14 687 500
00-23-7-303-30301	CENTRE FISCAL AMBALAVAO	350 400	350 600	402 400	471 700	1 575 100
00-23-7-304-30401	CENTRE FISCAL AMBATOFINANDRAHANA	113 600	105 400	130 500	152 900	502 400
00-23-7-305-30503	CENTRE FISCAL AMBOHIMAHASOA	276 900	269 200	318 000	372 800	1 236 900

Prévision Recettes par service - En Milliers

Ministère/Institution-Mission-Programme	LFI 2019	LFR 2019	Prév 2020	Prév 2021	Total	
00-23-7-306-30606	CENTRE FISCAL AMBOSITRA	1 255 000	1 251 600	1 441 800	1 689 400	5 637 800
00-23-7-308-30804	CENTRE FISCAL FANDRIANA	149 400	103 800	171 600	201 100	625 900
00-23-7-309-30914	CENTRE FISCAL FARAFANGANA	684 000	397 900	785 600	920 800	2 788 300
00-23-7-310-31007	CENTRE FISCAL IKONGO	53 000	46 900	60 900	71 300	232 100
00-23-7-312-31208	CENTRE FISCAL IFANADIANA	382 300	157 500	439 100	514 700	1 493 600
00-23-7-313-31307	CENTRE FISCAL IHOSY	921 300	773 600	1 058 300	1 240 000	3 993 200
00-23-7-314-31403	CENTRE FISCAL IKALAMAVONY	212 800	223 300	244 500	286 400	967 000
00-23-7-316-31623	CENTRE FISCAL MANAKARA	723 600	600 200	831 200	974 000	3 129 000
00-23-7-317-31715	CENTRE FISCAL MANANJARY	570 100	396 900	654 900	767 300	2 389 200
00-23-7-318-31805	CENTRE FISCAL MIDONGY ATSIMO	18 300	18 900	20 900	24 500	82 600
00-23-7-319-31907	CENTRE FISCAL NOSY VARIKA	107 200	72 400	123 200	144 200	447 000
00-23-7-320-32024	CENTRE FISCAL VANGAINDRANO	213 500	184 500	245 300	287 400	930 700
00-23-7-321-32115	CENTRE FISCAL VOHIPENO	124 900	109 000	143 400	168 100	545 400
00-23-7-401-40101	CENTRE FISCAL MAHAJANGA " A "	4 469 500	4 632 700	5 134 300	6 016 400	20 252 900
00-23-7-403-40301	CENTRE FISCAL AMBATO BOENY	218 500	200 500	251 100	294 000	964 100
00-23-7-405-40504	CENTRE FISCAL ANALALAVA	103 400	104 900	118 800	139 100	466 200
00-23-7-407-40711	CENTRE FISCAL ANTSOHIHY	1 065 400	1 165 400	1 223 800	1 434 000	4 888 600
00-23-7-408-40810	CENTRE FISCAL BEALANANA	159 300	130 700	183 100	214 400	687 500
00-23-7-409-40907	CENTRE FISCAL BEFANDRIANA - NORD	203 300	184 400	233 400	273 700	894 800
00-23-7-410-41004	CENTRE FISCAL BESALAMPY	22 300	19 900	25 600	30 100	97 900
00-23-7-411-41104	CENTRE FISCAL KANDREHO	28 100	25 700	32 300	37 800	123 900
00-23-7-412-41210	CENTRE FISCAL MAEVATANANA	508 700	427 900	584 200	684 700	2 205 500
00-23-7-413-41312	CENTRE FISCAL MAINTIRANO	467 700	356 800	537 300	629 500	1 991 300
00-23-7-414-41405	CENTRE FISCAL MAMPIKONY	205 500	187 600	236 000	276 600	905 700
00-23-7-415-41518	CENTRE FISCAL MANDRITSARA	307 800	277 700	353 700	414 400	1 353 600
00-23-7-416-41610	CENTRE FISCAL MAROVOAY	249 700	218 900	286 800	336 100	1 091 500
00-23-7-417-41707	CENTRE FISCAL MITSINJO	77 700	104 300	89 300	104 600	375 900
00-23-7-419-41910	CENTRE FISCAL PORT - BERGE	221 000	219 100	253 900	297 400	991 400
00-23-7-420-42003	CENTRE FISCAL SOALALA	58 000	46 300	66 500	78 100	248 900
00-23-7-421-42106	CENTRE FISCAL DE BRIEVILLE	43 000	30 200	49 400	57 900	180 500
00-23-7-421-42112	CENTRE FISCAL TSARATANANA	59 900	42 000	68 800	80 600	251 300
00-23-7-501-50101	CENTRE FISCAL TOAMASINA " A "	13 713 300	18 084 200	15 753 400	18 459 500	66 010 400
00-23-7-503-50302	CENTRE FISCAL AMBATONDRAZAKA	2 345 500	2 551 100	2 694 600	3 157 400	10 748 600
00-23-7-504-50405	CENTRE FISCAL AMPARAFARAVOLA	511 000	457 300	587 200	687 900	2 243 400
00-23-7-505-50501	CENTRE FISCAL ANDILAMENA	149 700	115 800	171 900	201 600	639 000
00-23-7-508-50815	CENTRE FISCAL MAROMAMY	271 600	217 000	312 000	365 600	1 166 200
00-23-7-509-50905	CENTRE FISCAL FENERIVE - EST	1 320 500	1 099 800	1 516 900	1 777 600	5 714 800
00-23-7-510-51008	CENTRE FISCAL MAHANORO	386 600	290 300	444 200	520 400	1 641 500
00-23-7-511-51107	CENTRE FISCAL MANANARA - NORD	629 000	636 900	722 600	846 700	2 835 200
00-23-7-512-51206	CENTRE FISCAL MAROANTSETRA	832 000	752 700	955 700	1 120 000	3 660 400
00-23-7-514-51417	CENTRE FISCAL MORAMANGA	1 469 600	1 054 500	1 688 100	1 978 300	6 190 500
00-23-7-515-51501	CENTRE FISCAL SAINTE - MARIE	1 089 800	1 130 400	1 251 700	1 467 000	4 938 900
00-23-7-516-51609	CENTRE FISCAL SOANIERANA IVONGO	111 000	85 900	127 600	149 400	473 900
00-23-7-517-51716	CENTRE FISCAL VATOMANDRY	381 400	319 600	438 200	513 400	1 652 600
00-23-7-518-51810	CENTRE FISCAL VAVATENINA	264 300	241 800	303 400	355 800	1 165 300
00-23-7-601-60101	CENTRE FISCAL TOLIARA " A "	2 433 500	1 891 200	2 795 500	3 275 800	10 396 000
00-23-7-603-60301	CENTRE FISCAL AMBOASARY SUD	0	82 700	0	0	82 700
00-23-7-604-60406	CENTRE FISCAL AMBOVOMBE	457 500	416 400	525 600	615 900	2 015 400
00-23-7-605-60502	CENTRE FISCAL AMPANIHY ANDREFANA	106 300	83 900	122 100	143 000	455 300
00-23-7-607-60714	CENTRE FISCAL MORAFENO BEKILY	109 200	76 600	125 500	146 900	458 200
00-23-7-608-60807	CENTRE FISCAL BELO/TSIRIBIHINA	214 700	204 200	246 600	289 000	954 500
00-23-7-612-61205	CENTRE FISCAL BETIOKY SUD	116 400	80 600	133 700	156 700	487 400
00-23-7-613-61308	CENTRE FISCAL BETROKA	261 000	208 900	299 800	351 200	1 120 900
00-23-7-614-61424	CENTRE FISCAL TAOLAGNARO	5 132 900	4 964 500	5 896 700	6 909 400	22 903 500
00-23-7-616-61605	CENTRE FISCAL MANJA	68 800	61 800	79 000	92 500	302 100
00-23-7-617-61713	CENTRE FISCAL MIANDRIVAZO	146 700	156 700	168 400	197 500	669 300
00-23-7-618-61806	CENTRE FISCAL MOROMBE	182 200	168 800	209 300	245 300	805 600
00-23-7-619-61905	CENTRE FISCAL MORONDAVA	2 145 800	1 928 200	2 465 000	2 888 600	9 427 600

Prévision Recettes par service - En Milliers

Ministère/Institution-Mission-Programme		LFI 2019	LF 2019	Prév 2020	Prév 2021	Total
00-23-7-620-62010	CENTRE FISCAL SAKARAH	210 500	207 000	241 700	283 300	942 500
00-23-7-701-10101	CENTRE FISCAL 67 Ha 1er ARRONDISSEMENT	47 092 100	51 496 200	54 098 100	63 390 800	216 077 200
00-23-7-702-10101	CENTRE FISCAL 67 Ha 5eme ARRONDISSEMENT	31 738 700	31 199 000	36 460 500	42 723 700	142 121 900
00-23-7-706-10101	CENTRE FISCAL AMBOHIMANARINA	5 020 700	7 492 700	5 767 600	6 758 300	25 039 300
00-23-7-707-10101	CENTRE FISCAL 67 Ha 2eme ARRONDISSEMENT	12 603 700	14 158 100	14 478 800	16 965 900	58 206 500
00-23-7-708-10101	CENTRE FISCAL 67 Ha 3eme ARRONDISSEMENT	30 758 300	30 407 700	35 334 400	41 403 900	137 904 300
00-23-7-709-10101	CENTRE FISCAL 67 Ha 4eme ARRONDISSEMENT	16 989 900	18 463 900	19 517 600	22 870 200	77 841 600
00-23-7-710-10101	CENTRE FISCAL ATSIMONDRANO " A "	4 581 500	4 174 800	5 263 200	6 167 100	20 186 600
00-23-7-711-10101	CENTRE FISCAL ATSIMONDRANO " B "	5 902 600	5 828 400	6 780 700	7 945 400	26 457 100
00-23-7-720-10101	CENTRE FISCAL AVARADRANO " A "	7 143 900	6 331 100	8 206 900	9 616 500	31 298 400
00-23-7-721-10101	CENTRE FISCAL AVARADRANO " B "	3 177 100	2 531 100	3 649 800	4 276 700	13 634 700
00-23-7-722-10101	CENTRE FISCAL AVARADRANO " C "	492 600	548 500	565 800	663 200	2 270 100
00-23-7-723-10101	CENTRE FISCAL ALASORA	1 598 900	1 718 200	1 836 600	2 152 300	7 306 000
00-23-7-CFB-20101	CENTRE FISCAL ANTSIRANANA " B "	4 117 200	5 123 300	4 729 800	5 542 200	19 512 500
00-23-7-CFB-30101	CENTRE FISCAL FIANARANTSOA " B"	1 275 600	1 977 800	1 465 300	1 717 100	6 435 800
00-23-7-CFB-40101	CENTRE FISCAL MAHAJANGA " B "	2 766 300	2 823 300	3 177 900	3 723 800	12 491 300
00-23-7-CFB-50101	CENTRE FISCAL TOAMASINA " B "	7 883 700	7 831 900	9 056 500	10 612 200	35 384 300
00-23-7-CFB-60101	CENTRE FISCAL TOLIARA " B "	1 419 900	1 372 700	1 631 100	1 911 300	6 335 000
02	Compte particulier du Trésor	1 775 000	1 775 000	1 775 000	1 775 000	7 100 000
02-23-0-630-00000	DIRECTION DE LA PROGRAMMATION DES RESSOURCES	760 000	760 000	760 000	760 000	3 040 000
02-23-0-631-00000	SERVICE ADMINISTRATIF ET FINANCIER	1 015 000	1 015 000	1 015 000	1 015 000	4 060 000
116	Douanes	2 651 986 000	2 651 986 000	2 938 696 380	3 263 898 974	11 506 567 354
00	Budget Général	2 632 630 000	2 632 630 000	2 918 268 500	3 241 210 500	11 424 739 000
00-23-5-101-10101	RECETTES DES DOUANES ANTANANARIVO	131 722 000	133 698 000	148 203 000	164 603 000	578 226 000
00-23-5-105-10518	RECETTES DES DOUANES IVATO - AEROPORT	52 492 000	54 172 000	60 049 000	66 695 000	233 408 000
00-23-5-105-10519	RECETTES DES DOUANES MAMORY IVATO	57 662 000	56 416 000	62 537 000	69 457 000	246 072 000
00-23-5-110-11001	RECETTES DES DOUANES ANTSIRABE	90 000	73 000	81 000	90 000	334 000
00-23-5-201-20101	RECETTES DES DOUANES ANTSIRANANA	45 719 000	44 032 000	48 809 000	54 211 000	192 771 000
00-23-5-206-20606	RECETTES DES DOUANES ANTALAHA	100	100	0	0	200
00-23-5-207-20705	RECETTES DES DOUANES NOSY - BE	9 615 000	9 970 000	11 052 000	12 275 000	42 912 000
00-23-5-208-20824	RECETTES DES DOUANES SAMBAVA	37 000	69 000	77 000	85 000	268 000
00-23-5-209-20919	RECETTES DES DOUANES VOHEMAR	28 283 000	10 317 000	11 437 000	12 702 000	62 739 000
00-23-5-301-30101	RECETTES DES DOUANES FIANARANTSOA	555 000	4 983 000	5 524 000	6 135 000	17 197 000
00-23-5-317-31715	RECETTES DES DOUANES MANANJARY	100	100	0	0	200
00-23-5-401-40101	RECETTES DES DOUANES MAHAJANGA	88 242 000	88 475 000	98 073 000	108 926 000	383 716 000
00-23-5-501-50101	RECETTES DES DOUANES TAMATAVE - PORT	1 461 253 700	1 468 052 700	1 627 344 500	1 807 431 500	6 364 082 400
00-23-5-502-50216	RECETTES DES DOUANES TAMATAVE - PETROLE	702 038 000	702 038 000	778 202 000	864 320 000	3 046 598 000
00-23-5-503-50216	RECETTES DES DOUANES TAMATAVE SHERRIT	3 773 000	3 524 000	3 907 000	4 339 000	15 543 000
00-23-5-515-51501	RECETTES DES DOUANES SAINTE MARIE	100	100	0	0	200
00-23-5-601-60101	RECETTES DES DOUANES TOLIARA	34 314 000	35 803 000	39 687 000	44 078 000	153 882 000
00-23-5-614-61424	RECETTES DES DOUANES TAOLAGNARO	16 831 000	21 002 000	23 280 000	25 857 000	86 970 000
00-23-5-619-61905	RECETTES DES DOUANES MORONDAVA	3 000	5 000	6 000	6 000	20 000
02	Compte particulier du Trésor	19 356 000	19 356 000	20 427 880	22 688 474	81 828 354
02-23-0-320-00000	DIRECTION DES STATISTIQUES ET DE LA COMPTABILITE	19 356 000	19 356 000	20 427 880	22 688 474	81 828 354
117	Trésor	5 324 460 613	6 179 986 180	6 039 306 989	6 057 982 897	23 601 736 679
00	Budget Général	684 065 553	840 208 184	712 239 010	771 754 370	3 008 267 117
00-21-0-22D-00000	AGENCE COMPTABLE DES AIDES ET DES FONDS DE CONTRE- VALEUR	0	60 000	0	0	60 000
00-21-0-230-00000	DIRECTION DE LA DETTE PUBLIQUE	595 292 543	751 271 174	613 259 010	662 355 370	2 622 178 097
00-21-0-253-00000	SERVICE DE LA PARTICIPATION FINANCIERE DE L'ETAT	88 773 010	88 773 010	98 980 000	109 399 000	385 925 020
00-21-R-230-00000	DIRECTION DE LA DETTE	0	104 000	0	0	104 000

Prévision Recettes par service - En Milliers

Ministère/Institution-Mission-Programme		LFI 2019	LFR 2019	Prév 2020	Prév 2021	Total
	PUBLIQUE/ OPERATION DE REGULARISATION					
02	Compte particulier du Trésor	3 980 552	505 303 896	4 519 863	4 744 324	518 548 635
02-21-0-201-00000	SERVICE ADMINISTRATIF ET FINANCIER - DGT	940 000	1 275 256	1 275 256	1 275 256	4 765 768
02-21-0-230-00000	DDP / C P T	2 040 552	2 040 552	2 244 607	2 469 068	8 794 779
02-21-0-253-00000	SERVICE DE LA PARTICIPATION FINANCIERE DE L'ETAT	1 000 000	0	0	0	1 000 000
02-21-C-253-00000	SERVICE DE LA PARTICIPATION FINANCIERE DE L'ETAT/C-A-S	0	1 000 000	1 000 000	1 000 000	3 000 000
02-21-R-253-00000	OPERATIONS LIEES A LA PRIVATISATION SERVICE DE LA PARTICIPATION FINANCIERE DE L'ETAT/ OPERATION DE REGULARISATION	0	500 988 088	0	0	500 988 088
05	Fonds de Contrevaleur	1 549 100	1 549 100	0	0	3 098 200
05-21-0-22D-00000	AGENCE COMPTABLE DES AIDES ET DES FONDS DE CONTRE-VALEUR	1 549 100	1 549 100	0	0	3 098 200
06	Dette Publique	4 634 865 408	4 832 925 000	5 322 548 116	5 281 484 203	20 071 822 727
06-21-0-230-00000	DIRECTION DE LA DETTE PUBLIQUE /OPERATION DE FINANCEMENT	4 514 865 408	4 712 925 000	5 322 548 116	5 281 484 203	19 831 822 727
06-21-R-230-00000	DIRECTION DE LA DETTE PUBLIQUE (OPERATION DE FINANCEMENT)/ OPERATION DE REGULARISATION	120 000 000	120 000 000	0	0	240 000 000
130	Gestion Financière du Personnel de l'État	665 000 000	665 000 000	698 250 000	733 162 500	2 761 412 500
02	Compte particulier du Trésor	665 000 000	665 000 000	698 250 000	733 162 500	2 761 412 500
02-23-0-400-00000	CRCM/CPR	665 000 000	0	0	0	665 000 000
02-23-0-F40-00000	CRCM/CPR	0	665 000 000	698 250 000	733 162 500	2 096 412 500
290	PILOTAGE DE L'ECONOMIE	4 380 000	4 380 000	3 380 000	3 380 000	15 520 000
604	Economie	1 000 000	1 000 000	0	0	2 000 000
00	Budget Général	1 000 000	1 000 000	0	0	2 000 000
00-25-0-200-00000	DIRECTION GENERALE DE L'ECONOMIE (DGE)	1 000 000	0	0	0	1 000 000
00-25-0-C00-00000	DIRECTION GENERALE DE L'ECONOMIE ET DU PLAN	0	1 000 000	0	0	1 000 000
612	Planification	3 380 000	3 380 000	3 380 000	3 380 000	13 520 000
00	Budget Général	3 380 000	3 380 000	3 380 000	3 380 000	13 520 000
00-25-0-310-00000	DIRECTION DE LA PLANIFICATION GLOBALE (DPG)	3 380 000	0	0	0	3 380 000
00-25-0-C00-00000	DIRECTION GENERALE DE L'ECONOMIE ET DU PLAN	0	3 380 000	3 380 000	3 380 000	10 140 000

Prévision Recettes par service - En Milliers

Ministère/Institution-Mission-Programme	LFI 2019	LFR 2019	Prév 2020	Prév 2021	Total	
MINISTÈRE DE L'INTÉRIEUR ET DE LA DÉCENTRALISATION	74 342 032	75 779 000	66 817 000	64 796 000	281 734 032	
142 ADMINISTRATION DU TERRITOIRE ET DÉCENTRALISATION	74 342 032	75 779 000	66 817 000	64 796 000	281 734 032	
063 Administration et Coordination	4 435 000	4 503 000	4 850 000	5 963 000	19 751 000	
00 Budget Général	4 435 000	4 503 000	4 850 000	5 963 000	19 751 000	
00-14-0-410-00000	DIRECTION DES AFFAIRES FINANCIERES	4 435 000	4 503 000	4 850 000	5 963 000	19 751 000
133 Administration Territoriale	58 089 032	58 039 000	58 457 000	58 833 000	233 418 032	
00 Budget Général	3 200 000	3 150 000	3 568 000	3 944 000	13 862 000	
00-14-0-340-00000	DIRECTION DE L'IMMIGRATION ET EMIGRATION	3 200 000	3 150 000	3 568 000	3 944 000	13 862 000
02 Compte particulier du Trésor	54 889 032	54 889 000	54 889 000	54 889 000	219 556 032	
02-14-0-310-00000	CARTE GRISE SECURISEE	25 670 000	25 670 000	25 670 000	102 680 000	
02-14-0-31A-00000	PERMIS DE CONDUIRE	15 701 032	15 701 000	15 701 000	62 804 032	
02-14-0-340-00000	MISE EN PLACE D'UN SYSTÈME BIOMETRIQUE DE CARTES DE RESIDENTS	13 518 000	13 518 000	13 518 000	54 072 000	
134 Décentralisation et Développement Local	11 323 000	12 742 000	3 510 000	0	27 575 000	
00 Budget Général	11 323 000	12 742 000	3 510 000	0	27 575 000	
00-14-0-500-00000	UNITE DE GESTION DE LA STRATEGIE NATIONALE DU DEVELOPPEMENT LOCAL (UG-SNDL)	7 943 000	0	0	7 943 000	
00-14-0-800-00000	UNITE DE COORDINATION GENERALE DES PROJETS ET DES PARTENARIATS	0	7 943 000	0	7 943 000	
00-17-0-600-00000	DIRECTION GENERALE DE LA DÉCENTRALISATION	3 380 000	4 799 000	3 510 000	11 689 000	
216 Gestion des Risques et des Catastrophes	495 000	495 000	0	0	990 000	
00 Budget Général	495 000	495 000	0	0	990 000	
00-14-0-200-00000	BUREAU NATIONAL DE GESTION DES RISQUES ET DES CATASTROPHES (BNGRC) - SECRETARIAT EXECUTIF	495 000	495 000	0	990 000	

Prévision Recettes par service - En Milliers

Ministère/Institution-Mission-Programme	LFI 2019	LFR 2019	Prév 2020	Prév 2021	Total
MINISTÈRE DE LA SÉCURITÉ PUBLIQUE	10 000 000	10 000 000	10 000 000	10 000 000	40 000 000
150 SECURITE PUBLIQUE	10 000 000	10 000 000	10 000 000	10 000 000	40 000 000
136 Surveillance du territoire et renseignements généraux	10 000 000	10 000 000	10 000 000	10 000 000	40 000 000
02 Compte particulier du Trésor	10 000 000	10 000 000	10 000 000	10 000 000	40 000 000
02-15-0-350-00000	10 000 000	10 000 000	10 000 000	10 000 000	40 000 000
DIRECTION DES RENSEIGNEMENTS ET DU CONTRÔLE DE L'IMMIGRATION ET DE L'EMIGRATION / PASSEPORTS ELECTRONIQUES					

Prévision Recettes par service - En Milliers

Ministère/Institution-Mission-Programme	LFI 2019	LFR 2019	Prév 2020	Prév 2021	Total	
MINISTÈRE DE L'AMÉNAGEMENT DU TERRITOIRE, DE L'HABITAT ET DES TRAVAUX PUBLICS	230 365 000	231 904 000	219 935 000	186 063 000	868 267 000	
460 DOMAINE ET SECURISATION FONCIERE	9 518 000	9 518 000	6 095 000	4 408 000	29 539 000	
409 Domaine et sécurisation foncière	9 518 000	9 518 000	6 095 000	4 408 000	29 539 000	
00 Budget Général	9 518 000	9 518 000	6 095 000	4 408 000	29 539 000	
00-46-0-430-00000	DIRECTION D'APPUI A LA GESTION FONCIERE DECENTRALISEE (DAGFD)	9 518 000	0	0	9 518 000	
00-46-0-F10-00000	DIRECTION D'APPUI À LA GESTION FONCIÈRE DÉCENTRALISÉE (DAGFD)	0	9 518 000	6 095 000	4 408 000	20 021 000
610 TRAVAUX PUBLICS	206 644 000	208 555 000	199 103 000	166 371 000	780 673 000	
206 Développement des infrastructures routières	206 644 000	208 555 000	199 103 000	166 371 000	780 673 000	
00 Budget Général	206 644 000	208 555 000	199 103 000	166 371 000	780 673 000	
00-61-0-300-00000	DIRECTION GENERALE DES TRAVAUX PUBLICS	171 954 000	0	0	171 954 000	
00-61-0-310-00000	DIRECTION DES PONTS ET CHAUSSEES (DPC)	34 690 000	0	0	34 690 000	
00-61-0-E00-00000	DIRECTION GÉNÉRALE DES TRAVAUX PUBLICS (DGTP)	0	173 865 000	164 354 000	487 920 000	
00-61-0-E10-00000	DIRECTION DES INFRASTRUCTURES (DINFRA)	0	34 690 000	34 749 000	16 670 000	86 109 000
620 AMENAGEMENT DU TERRITOIRE	13 903 000	13 531 000	14 437 000	14 984 000	56 855 000	
207 Aménagement et équipement des villes	13 903 000	13 531 000	14 437 000	14 984 000	56 855 000	
00 Budget Général	13 903 000	13 531 000	14 437 000	14 984 000	56 855 000	
00-62-0-310-00000	DIRECTION DES VILLES ET DE LA PLANIFICATION TERRITORIALE (DVPT)	9 799 000	0	0	9 799 000	
00-62-0-350-00000	DIRECTION DE LA PROMOTION DE L'HABITAT, DU LOGEMENT ET DE L'EQUIPEMENT (DPHE)	4 104 000	0	0	4 104 000	
00-62-0-D10-00000	DIRECTION DU DÉVELOPPEMENT DES VILLES ET DE L'HABITAT (DDVH)	0	9 427 000	10 175 000	10 561 000	30 163 000
00-62-0-D40-00000	DIRECTION DE LA PROMOTION DES LOGEMENTS ET DES EQUIPEMENTS (DPLE)	0	4 104 000	4 262 000	4 423 000	12 789 000
640 GRANDS TRAVAUX D'INFRASTRUCTURES ET EQUIPEMENTS	300 000	300 000	300 000	300 000	1 200 000	
215 Développement des infrastructures	300 000	300 000	300 000	300 000	1 200 000	
00 Budget Général	300 000	300 000	300 000	300 000	1 200 000	
00-61-0-620-00000	DIRECTION DES OPERATIONS,DES INFRASTRUCTURES ET DE L'EQUIPEMENT(DOIE)	300 000	0	0	300 000	
00-61-0-E10-00000	DIRECTION DES INFRASTRUCTURES (DINFRA)	0	300 000	300 000	300 000	900 000

Prévision Recettes par service - En Milliers

Ministère/Institution-Mission-Programme	LFI 2019	LFR 2019	Prév 2020	Prév 2021	Total	
MINISTERE DE L'EDUCATION NATIONALE ET DE L'ENSEIGNEMENT TECHNIQUE ET PROFESSIONNEL	63 874 000	63 874 000	37 094 000	31 710 000	196 552 000	
812 EDUCATION	53 687 000	53 687 000	33 233 000	27 703 000	168 310 000	
314 Education fondamentale de 9 ans	53 687 000	53 687 000	33 233 000	27 703 000	168 310 000	
00 Budget Général	53 687 000	53 687 000	33 233 000	27 703 000	168 310 000	
00-81-0-200-00000	DIRECTION GENERALE DE L'ÉDUCATION FONDAMENTALE ET DE L'ALPHABETISATION (DGEFA)	51 997 000	53 687 000	33 233 000	27 703 000	166 620 000
00-81-0-220-00000	DIRECTION DE L'EDUCATION PRESCOLAIRE ET DE L'ALPHABETISATION (DEPA)	1 690 000	0	0	0	1 690 000
830 ENSEIGNEMENT TECHNIQUE ET FORMATION PROFESSIONNELLE	10 187 000	10 187 000	3 861 000	4 007 000	28 242 000	
049 Administration et Coordination	8 328 000	0	0	0	8 328 000	
00 Budget Général	8 328 000	0	0	0	8 328 000	
00-83-0-110-00000	DIRECTION DES AFFAIRES FINANCIERES	8 328 000	0	0	0	8 328 000
309 Formation Professionnelle et Technique	1 859 000	10 187 000	3 861 000	4 007 000	19 914 000	
00 Budget Général	1 859 000	10 187 000	3 861 000	4 007 000	19 914 000	
00-83-0-100-00000	SECRETARIAT GENERAL	1 859 000	0	0	0	1 859 000
00-83-0-F00-00000	DIRECTION GENERALE DE L'ENSEIGNEMENT TECHNIQUE ET PROFESSIONNELLE	0	10 187 000	3 861 000	4 007 000	18 055 000

Prévision Recettes par service - En Milliers

Ministère/Institution-Mission-Programme		LFI 2019	LFR 2019	Prév 2020	Prév 2021	Total
MINISTÈRE DE LA SANTÉ PUBLIQUE		213 635 000	215 325 000	193 944 000	205 394 000	828 298 000
710 SANTÉ		213 635 000	215 325 000	193 944 000	205 394 000	828 298 000
024 Administration et Coordination		1 275 000	1 275 000	1 275 000	1 275 000	5 100 000
00 Budget Général		1 275 000	1 275 000	1 275 000	1 275 000	5 100 000
00-71-0-130-00000	DIRECTION DES ETUDES ET DE LA PLANIFICATION (DEP)	1 275 000	0	0	0	1 275 000
00-71-0-E30-00000	DIRECTION DES ETUDES, DE LA PLANIFICATION ET DU SYSTEME D'INFORMATION(DEPSI)	0	1 275 000	1 275 000	1 275 000	3 825 000
505 Lutte contre les maladies		155 693 000	154 683 000	137 493 000	148 943 000	596 812 000
00 Budget Général		155 693 000	154 683 000	137 493 000	148 943 000	596 812 000
00-71-0-032-00000	SERVICE DE SANTÉ ET ENVIRONNEMENT (SSEnv)	85 000	0	0	0	85 000
00-71-0-1C2-00000	SERVICE DE SANTE ET ENVIRONNEMENT (SSEnv)	0	85 000	85 000	85 000	255 000
00-71-0-201-00000	SERVICE DES URGENCES ET DES RIPOSTES AUX ÉPIDÉMIOLOGIES ET CATASTROPHES (SURECA)	2 870 000	0	0	0	2 870 000
00-71-0-202-00000	SERVICE DE LUTTE CONTRE LES MALADIES EPIDÉMIQUES ET NÉGLIGÉES (SLMEN)	137 723 000	0	0	0	137 723 000
00-71-0-250-00000	DIRECTION DE LUTTE CONTRE LE PALUDISME (DLP)	12 365 000	0	0	0	12 365 000
00-71-0-290-00000	DIRECTION DE LUTTE CONTRE LES MALADIES NON TRANSMISSIBLES (DLMNT)	2 650 000	0	0	0	2 650 000
00-71-0-C14-00000	SERVICE DES URGENCES ET DES RIPOSTES AUX ÉPIDÉMIES ET CATASTROPHES (SURECa)	0	4 560 000	4 560 000	4 560 000	13 680 000
00-71-0-C23-00000	PROGRAMME NATIONAL DE LUTTE CONTRE LE PALUDISME (PNLP)	0	12 365 000	12 365 000	12 365 000	37 095 000
00-71-0-C26-00000	SERVICE CONTRE LES MALADIES ENDEMO-EPIDEMIQUES ET TROPICALES NEGLIGEES	0	135 023 000	117 833 000	129 283 000	382 139 000
00-71-0-C50-00000	DIRECTION DE LUTTE CONTRE LES MALADIES NON TRANSMISSIBLES (DLMNT)	0	2 650 000	2 650 000	2 650 000	7 950 000
506 Survie et développement de la mère et de l'enfant		55 412 000	58 112 000	53 921 000	53 921 000	221 366 000
00 Budget Général		55 412 000	58 112 000	53 921 000	53 921 000	221 366 000
00-71-0-280-00000	DIRECTION DE LA SANTÉ FAMILIALE (DSFA)	16 052 000	0	0	0	16 052 000
00-71-0-285-00000	SERVICE DE LA NUTRITION (SNUT)	32 560 000	0	0	0	32 560 000
00-71-0-2A0-00000	DIRECTION DU PROGRAMME ELARGI DE VACCINATION (SSMV)	6 800 000	0	0	0	6 800 000
00-71-0-C30-00000	DIRECTION DE LA SANTE FAMILIALE (DSFa)	0	18 752 000	14 561 000	14 561 000	47 874 000
00-71-0-C33-00000	SERVICE DE LA NUTRITION (SNut)	0	32 560 000	32 560 000	32 560 000	97 680 000
00-71-0-C40-00000	DIRECTION DU PROGRAMME ELARGI DE VACCINATION (DPEV)	0	6 800 000	6 800 000	6 800 000	20 400 000
508 Fourniture des soins de santé de qualité		1 255 000	1 255 000	1 255 000	1 255 000	5 020 000
00 Budget Général		1 255 000	1 255 000	1 255 000	1 255 000	5 020 000
00-71-0-150-00000	DIRECTION GÉNÉRALE DES ETABLISSEMENTS HOSPITALO-UNIVERSITAIRES (DGEHU)	500 000	0	0	0	500 000
00-71-0-180-00000	DIRECTION DES DISTRICTS SANITAIRES (DDS)	755 000	0	0	0	755 000
00-71-0-D00-00000	DIRECTION GENERALE DE FOURNITURE DES SOINS (DGFS)	0	500 000	500 000	500 000	1 500 000
00-71-0-D30-00000	DIRECTION DES SOINS DE SANTE DE BASE (DSSB)	0	755 000	755 000	755 000	2 265 000

Prévision Recettes par service - En Milliers

Ministère/Institution-Mission-Programme	LFI 2019	LF 2019	Prév 2020	Prév 2021	Total
MINISTÈRE DE L'AGRICULTURE, DE L'ÉLEVAGE ET DE LA PÊCHE	132 089 641	135 908 641	124 559 641	111 694 641	504 252 564
430 PÊCHE	19 100 000	19 100 000	20 522 000	19 583 000	78 305 000
033 Administration et Coordination	9 000 000	9 000 000	10 035 000	11 091 000	39 126 000
00 Budget Général	9 000 000	9 000 000	10 035 000	11 091 000	39 126 000
00-43-0-200-00000 DIRECTION GENERALE DES RESSOURCES HALIEUTIQUES ET DE LA PÊCHE (DGRHP)	9 000 000	9 000 000	10 035 000	11 091 000	39 126 000
408 Développement de la pêche et des ressources halieutiques	10 100 000	10 100 000	10 487 000	8 492 000	39 179 000
00 Budget Général	10 100 000	10 100 000	10 487 000	8 492 000	39 179 000
00-43-0-070-00000 UNITE DE GESTION DU PROJET SWIOFish2 (UGP-SWIOFish2)	3 484 000	0	0	0	3 484 000
00-43-0-110-00000 DIRECTION DES AFFAIRES FINANCIERES (DAF)	2 222 000	0	0	0	2 222 000
00-43-0-230-00000 DIRECTION DE L'AQUACULTURE (DirAqua)	4 394 000	0	0	0	4 394 000
00-43-0-E00-00000 DIRECTION GENERALE DE LA PÊCHE ET DE L'AQUACULTURE (DGPA)	0	3 484 000	3 617 000	3 756 000	10 857 000
00-43-0-E20-00000 DIRECTION D'APPUI AU DEVELOPPEMENT DE L'AQUACULTURE (DADA)	0	4 394 000	4 563 000	4 736 000	13 693 000
00-43-0-E30-00000 DIRECTION DE GESTION ET DE DEVELOPPEMENT DE LA PÊCHE (DGDP)	0	2 222 000	2 307 000	0	4 529 000
480 AGRICULTURE ET ÉLEVAGE	112 989 641	116 808 641	104 037 641	92 111 641	425 947 564
061 Administration et Coordination	48 200	48 200	48 200	48 200	192 800
02 Compte particulier du Trésor	48 200	48 200	48 200	48 200	192 800
02-41-0-100-00000 FONDOS DE CONTRÔLE : SEMENCES ET PLANTS/ SECRETARIAT GENERAL	48 200	0	0	0	48 200
02-41-0-B00-00000 FONDOS DE CONTRÔLE : SEMENCES ET PLANTS/ SECRETARIAT GENERAL	0	48 200	48 200	48 200	144 600
411 Agriculture	112 941 441	116 760 441	103 989 441	92 063 441	425 754 764
00 Budget Général	112 621 000	116 440 000	103 669 000	91 743 000	424 473 000
00-41-0-100-00000 SECRETARIAT GENERAL (SG)	17 163 000	0	0	0	17 163 000
00-41-0-400-00000 DIRECTION GENERALE DE L'ADMINISTRATION, DE LA PROGRAMMATION ET DU BUDGET (DGAPB)	7 436 000	0	0	0	7 436 000
00-41-0-420-00000 DIRECTION DE LA FORMATION AGRICOLE ET RURALE (DFAR)	5 927 000	0	0	0	5 927 000
00-41-0-700-00000 DIRECTION GENERALE DE L'AGRICULTURE (DGA)	17 216 000	0	0	0	17 216 000
00-41-0-710-00000 DIRECTION DE LA PROMOTION ET DU DEVELOPPEMENT RIZICOLE (DPDR)	4 662 000	0	0	0	4 662 000
00-41-0-720-00000 DIRECTION D'APPUI AU DEVELOPPEMENT DES FILIERES VEGETALES (DADFV)	42 715 000	0	0	0	42 715 000
00-41-0-740-00000 DIRECTION DU GENIE RURAL (DGR)	8 087 000	0	0	0	8 087 000
00-41-0-A10-00000 CELLULE DE COORDINATION ET D'APPUI AUX PROJETS ET ORGANISMES RATTACHES (CPOR)	0	36 504 000	50 901 000	51 000 000	138 405 000
00-41-0-B02-00000 SERVICE DES STATISTIQUES AGRICOLES (StatAgri)	0	421 000	0	0	421 000
00-41-0-B30-00000 DIRECTION ADMINISTRATIVE ET FINANCIERE (DAF)	0	8 180 000	0	0	8 180 000
00-41-0-B40-00000 DIRECTION D'APPUI AUX FORMATIONS AGRICOLES ET PROFESSIONNALISATION DES PRODUCTEURS ET PECHEURS (DFAPP)	0	10 364 000	6 179 000	6 110 000	22 653 000
00-41-0-B50-00000 DIRECTION DE LA PLANIFICATION ET DU SUIVI EVALUATION (DPSE)	0	7 436 000	7 722 000	0	15 158 000
00-41-0-B60-00000 DIRECTION COMMUNICATION ET SYSTÈME D'INFORMATIONS (DCSI)	0	72 000	0	0	72 000
00-41-0-C00-00000 DIRECTION GENERALE DE L'AGRICULTURE (DGA)	0	12 416 000	9 384 000	5 464 000	27 264 000
00-41-0-C10-00000 DIRECTION D'APPUI A LA PRODUCTION VEGETALE (DAPV)	0	4 662 000	4 841 000	1 577 000	11 080 000
00-41-0-C20-00000 DIRECTION D'APPUI A L'AGRO-BUSINESS (DAAB)	0	9 647 000	5 265 000	2 834 000	17 746 000
00-41-0-C30-00000 DIRECTION DE GENIE RURAL (DGR)	0	15 523 000	15 444 000	20 350 000	51 317 000
00-41-0-C40-00000 DIRECTION DE LA PROTECTION DES VEGETAUX (DPV)	0	800 000	0	0	800 000
00-41-2-1C0-10101 DIRECTION REGIONALE DE L'AGRICULTURE ET DE L'ÉLEVAGE D'ANALAMANGA	7 436 000	0	0	0	7 436 000
00-41-2-1C0-60101 DIRECTION REGIONALE DE L'AGRICULTURE ET DE L'ÉLEVAGE D'ATSIMO ANDREFANA	1 979 000	0	0	0	1 979 000
00-41-2-B70-10101 DIRECTION REGIONALE DE L'AGRICULTURE, DE L'ÉLEVAGE ET	0	7 436 000	3 933 000	4 408 000	15 777 000

Prévision Recettes par service - En Milliers

Ministère/Institution-Mission-Programme	LFI 2019	LFR 2019	Prév 2020	Prév 2021	Total
DE LA PECHE D'ANALAMANGA					
00-41-2-B70-60101	0	1 979 000	0	0	1 979 000
DIRECTION REGIONALE DE L'AGRICULTURE, DE L'ELEVAGE ET DE LA PECHE D'ATSIMO ANDREFANA					
00-41-2-B70-61905	0	1 000 000	0	0	1 000 000
DIRECTION REGIONALE DE L'AGRICULTURE, DE L'ELEVAGE ET DE LA PECHE DE MENABE					
02 Compte particulier du Trésor	320 441	320 441	320 441	320 441	1 281 764
02-41-0-732-00000	20 441	0	0	0	20 441
SERVICE DE LA PHYTOPHARMACIE /CONTRÔLE DES PESTICIDES ET PHYTOPHARMACIES					
02-41-0-740-00000	300 000	0	0	0	300 000
DIRECTION DU GENIE RURAL /FONDS DE MECANISATION AGRICOLE					
02-41-0-C30-00000	0	300 000	300 000	300 000	900 000
DIRECTION DU GENIE RURAL /FONDS DE MECANISATION AGRICOLE					
02-41-0-C41-00000	0	20 441	20 441	20 441	61 323
SERVICE DE LA PHYTOPHARMACIE /CONTRÔLE DES PESTICIDES ET PHYTOPHARMACIES					

Prévision Recettes par service - En Milliers

Ministère/Institution-Mission-Programme	LFI 2019	LFR 2019	Prév 2020	Prév 2021	Total
MINISTÈRE DE L'ÉNERGIE, DE L'EAU ET DES HYDROCARBURES	76 818 000	76 818 000	37 897 000	25 523 000	217 056 000
510 ÉNERGIE	28 762 000	28 762 000	8 454 000	2 500 000	68 478 000
203 Développement des infrastructures électriques et des ressources d'énergie locales	28 762 000	28 762 000	8 454 000	2 500 000	68 478 000
00 Budget Général	26 262 000	26 262 000	5 554 000	0	58 078 000
00-51-0-230-00000	DIRECTION DU DEVELOPPEMENT DES INFRASTRUCTURES DE L'ÉNERGIE ÉLECTRIQUE (DDIEE)	12 072 000	0	0	12 072 000
00-51-0-240-00000	DIRECTION DU DEVELOPPEMENT DES ÉNERGIES RENOUVELABLES (DDER)	11 463 000	0	0	11 463 000
00-51-0-250-00000	DIRECTION DES BIOÉNERGIES (DBIO)	2 727 000	0	0	2 727 000
00-51-0-C20-00000	DIRECTION DE LA BIOÉNERGIE (DBIO)	0	2 727 000	2 727 000	5 454 000
00-51-0-C30-00000	DIRECTION DU DEVELOPPEMENT DES INFRASTRUCTURES DE L'ÉNERGIE ÉLECTRIQUE	0	12 072 000	1 827 000	13 899 000
00-51-0-C40-00000	DIRECTION DU DEVELOPPEMENT DES ÉNERGIES RENOUVELABLES (DDER)	0	11 463 000	1 000 000	12 463 000
02 Compte particulier du Trésor	2 500 000	2 500 000	2 900 000	2 500 000	10 400 000
02-51-0-240-00000	DIRECTION DU DEVELOPPEMENT DES ÉNERGIES RENOUVELABLES (DDER)	1 900 000	0	0	1 900 000
02-51-0-24A-00000	DIRECTION DU DEVELOPPEMENT DES ÉNERGIES RENOUVELABLES (DDER)/PRELEVEMENT SUR LES PRIX DES PRODUITS PÉTROLIERS	600 000	0	0	600 000
02-51-0-C40-00000	DIRECTION DU DEVELOPPEMENT DES ÉNERGIES RENOUVELABLES (DDER)	0	1 900 000	1 900 000	5 700 000
02-51-P-C40-00000	PRELEVEMENT SUR LES PRIX DES PRODUITS PÉTROLIERS/DIRECTION DU DEVELOPPEMENT DES ÉNERGIES RENOUVELABLES (DDER)	0	600 000	1 000 000	2 200 000
520 EAU ET ASSAINISSEMENT	48 056 000	48 056 000	29 443 000	23 023 000	148 578 000
205 Développement de l'accès à l'eau et aux infrastructures d'assainissement	48 056 000	48 056 000	29 443 000	23 023 000	148 578 000
00 Budget Général	48 056 000	48 056 000	29 443 000	23 023 000	148 578 000
00-51-0-D00-00000	DIRECTION GÉNÉRALE DE L'EAU, DE L'ASSAINISSEMENT ET DE L'HYGIÈNE (DGEAH)	0	42 202 000	24 643 000	86 225 000
00-51-0-D10-00000	DIRECTION DE L'ALIMENTATION EN EAU POTABLE (DAEP)	0	3 380 000	3 510 000	10 533 000
00-51-0-D20-00000	DIRECTION DE L'ASSAINISSEMENT (DAS)	0	2 474 000	1 290 000	3 764 000
00-52-0-600-00000	DIRECTION GÉNÉRALE DE L'EAU, DE L'ASSAINISSEMENT ET DE L'HYGIÈNE (DGEAH)	42 202 000	0	0	42 202 000
00-52-0-610-00000	DIRECTION DE LA GESTION DES RESSOURCES EN EAU (DGRE)	3 380 000	0	0	3 380 000
00-52-0-620-00000	DIRECTION DE L'ASSAINISSEMENT (DAS)	2 474 000	0	0	2 474 000

Prévision Recettes par service - En Milliers

Ministère/Institution-Mission-Programme			LFI 2019	LFR 2019	Prév 2020	Prév 2021	Total
MINISTÈRE DES MINES ET DES RESSOURCES STRATEGIQUES			20 109 720	20 209 720	18 209 720	18 209 720	76 738 880
530 MINES			20 109 720	20 209 720	18 209 720	18 209 720	76 738 880
019 Administration et Coordination			5 089 720	5 089 720	5 089 720	5 089 720	20 358 880
02	Compte particulier du Trésor		5 089 720	5 089 720	5 089 720	5 089 720	20 358 880
02-53-0-020-00000	DIRECTION DE LA POLICE DES MINES/REPRESSION DES INFRACTIONS MINIERES ET HYDROCARBURES		1 470 000	0	0	0	1 470 000
02-53-0-190-00000	DIRECTION DE LA REGLEMENTATION ENVIRONNEMENTALE ET DE SECURITE (DRES)/EVALUATION ET SUIVI ENVIRONNEMENTAUX DES PROJETS MINIERES ET PETROLIERS		660 000	0	0	0	660 000
02-53-0-A10-00000	REPRESSION DES INFRACTIONS MINIERES ET HYDROCARBURES/DIRECTION DE LA POLICE DES MINES (DPM)		0	1 470 000	1 470 000	1 470 000	4 410 000
02-53-0-B40-00000	EVALUATION ET SUIVI ENVIRONNEMENTAUX DES PROJETS MINIERES ET PETROLIERS/DIRECTION DE LA REGLEMENTATION ENVIRONNEMENTALE ET DE SECURITE (DRES)		0	660 000	660 000	660 000	1 980 000
02-53-1-1A0-10101	DIRECTION INTERREGIONALE (DIR) ANTANANARIVO		80 000	0	0	0	80 000
02-53-1-1A0-20101	DIRECTION INTERREGIONALE (DIR) ANTSIRANANA		110 000	0	0	0	110 000
02-53-1-1A0-30101	DIRECTION INTERREGIONALE (DIR) FIANARANTSOA		200 000	0	0	0	200 000
02-53-1-1A0-40101	DIRECTION INTERREGIONALE (DIR) MAHAJANGA		310 000	0	0	0	310 000
02-53-1-1A0-50101	DIRECTION INTERREGIONALE (DIR) TOAMASINA		1 000 000	0	0	0	1 000 000
02-53-1-1A0-60101	DIRECTION INTERREGIONALE (DIR) TOLIARY		300 000	0	0	0	300 000
02-53-1-B60-10101	DIRECTION INTERRÉGIONALE ANTANANARIVO		0	80 000	80 000	80 000	240 000
02-53-1-B60-20101	DIRECTION INTERRÉGIONALE ANTSIRANANA		0	110 000	110 000	110 000	330 000
02-53-1-B60-30101	DIRECTION INTERRÉGIONALE FIANARANTSOA		0	200 000	200 000	200 000	600 000
02-53-1-B60-40101	DIRECTION INTERRÉGIONALE MAHAJANGA		0	310 000	310 000	310 000	930 000
02-53-1-B60-50101	DIRECTION INTERRÉGIONALE TOAMASINA		0	1 000 000	1 000 000	1 000 000	3 000 000
02-53-1-B60-60101	DIRECTION INTERRÉGIONALE TOLIARY		0	300 000	300 000	300 000	900 000
02-53-2-1A0-11001	ACTIVITES MINIERES ET PETROLIERES/ DIRECTION REGIONALE VAKINANKARATRA		49 720	0	0	0	49 720
02-53-2-1A0-20824	ACTIVITES MINIERES ET PETROLIERES/ DIRECTION REGIONALE SAVA		50 000	0	0	0	50 000
02-53-2-1A0-31623	ACTIVITES MINIERES ET PETROLIERES/ DIRECTION REGIONALE VATOVAVY FITOVINANY		50 000	0	0	0	50 000
02-53-2-1A0-50302	ACTIVITES MINIERES ET PETROLIERES/ DIRECTION REGIONALE ALAOTRA MANGORO		150 000	0	0	0	150 000
02-53-2-1A0-61424	DIRECTION REGIONALE (DR) ANOSY		600 000	0	0	0	600 000
02-53-2-1A0-61905	DIRECTION REGIONALE (DR) MENABE		60 000	0	0	0	60 000
02-53-2-B60-11001	ACTIVITES MINIERES ET PETROLIERES/DIRECTION RÉGIONALE VAKINANKARATRA		0	49 720	49 720	49 720	149 160
02-53-2-B60-20824	ACTIVITES MINIERES ET PETROLIERES/DIRECTION RÉGIONALE SAVA		0	50 000	50 000	50 000	150 000
02-53-2-B60-31623	ACTIVITES MINIERES ET PETROLIERES/DIRECTION RÉGIONALE VATOVAVY FITOVINANY		0	50 000	50 000	50 000	150 000
02-53-2-B60-50302	ACTIVITES MINIERES ET PETROLIERES/DIRECTION RÉGIONALE ALAOTRA MANGORO		0	150 000	150 000	150 000	450 000
02-53-2-B60-61424	DIRECTION RÉGIONALE ANOSY		0	600 000	600 000	600 000	1 800 000
02-53-2-B60-61905	DIRECTION RÉGIONALE MENABE		0	60 000	60 000	60 000	180 000
217 Développement du secteur pétrolier			6 300 000	6 400 000	6 400 000	6 400 000	25 500 000
02	Compte particulier du Trésor		6 300 000	6 400 000	6 400 000	6 400 000	25 500 000
02-53-0-400-00000	DIRECTION GENERALE DU PETROLE (DGP)/ANALYSE ET CONTRÔLE DE L'EAU, DES PRODUITS MINIERES		5 000 000	0	0	0	5 000 000
02-53-0-420-00000	DIRECTION DE LA PROMOTION ET DU DEVELOPPEMENT PETROLIER (DPDP)/ETUDES ET TRAVAUX GEOLOGIQUES		1 300 000	0	0	0	1 300 000
02-53-0-D00-00000	ANALYSE ET CONTRÔLE DE L'EAU, DES PRODUITS		0	5 000 000	5 000 000	5 000 000	15 000 000

Prévision Recettes par service - En Milliers

Ministère/Institution-Mission-Programme		LFI 2019	LF 2019	Prév 2020	Prév 2021	Total
	MINIERS/DIRECTION GÉNÉRALE DES RESSOURCES STRATÉGIQUES (DGRS)					
02-53-0-D20-00000	ETUDES ET TRAVAUX GEOLOGIQUES/DIRECTION DE LA PROMOTION ET DU DÉVELOPPEMENT DES RESSOURCES STRATÉGIQUES (DPDRS)	0	1 400 000	1 400 000	1 400 000	4 200 000
609	Développement du secteur Minier	8 720 000	8 720 000	6 720 000	6 720 000	30 880 000
00	Budget Général	2 000 000	2 000 000	0	0	4 000 000
00-53-0-500-00000	DIRECTION GENERALE DES MINES (DGM)	2 000 000	0	0	0	2 000 000
00-53-0-C00-00000	DIRECTION GÉNÉRALE DES MINES (DGM)	0	2 000 000	0	0	2 000 000
02	Compte particulier du Trésor	6 720 000	6 720 000	6 720 000	6 720 000	26 880 000
02-53-0-500-00000	DIRECTION GENERALE DES MINES (DGM)/SUIVI ET CONTRÔLE ACTIVITE MINIERE	4 120 000	0	0	0	4 120 000
02-53-0-530-00000	DIRECTION DES ETUDES ET DE LA PROMOTION GEOLOGIQUE ET MINIERE (DEPGM)/ETUDES ET PROMOTION DES DONNEES GEO-SCIENTIFIQUES DU SECTEUR EXTRACTIF	700 000	0	0	0	700 000
02-53-0-540-00000	DIRECTION DE LA GESTION DES ACTIVITES MINIERES (DGAM)/ASSISTANCE ET SUIVI DES OPERATIONS MINIERES	1 900 000	0	0	0	1 900 000
02-53-0-C00-00000	SUIVI ET CONTRÔLE ACTIVITE MINIERE/DIRECTION GÉNÉRALE DES MINES (DGM)	0	4 120 000	4 120 000	4 120 000	12 360 000
02-53-0-C10-00000	ETUDES ET PROMOTION DES DONNEES GEO-SCIENTIFIQUES DU SECTEUR EXTRACTIF/DIRECTION DES ETUDES ET DE LA PROMOTION GÉOLOGIQUES ET MINIÈRES (DEPGM)	0	700 000	700 000	700 000	2 100 000
02-53-0-C20-00000	ASSISTANCE ET SUIVI DES OPERATIONS MINIERES/DIRECTION DE LA GESTION DES ACTIVITÉS MINIÈRES (DGAM)	0	1 900 000	1 900 000	1 900 000	5 700 000

Prévision Recettes par service - En Milliers

Ministère/Institution-Mission-Programme		LFI 2019	LFR 2019	Prév 2020	Prév 2021	Total
MINISTERE DES TRANSPORTS, DU TOURISME ET DE LA METEOROLOGIE		20 905 750	20 905 750	8 107 750	8 327 750	58 247 000
350	TOURISME	1 859 000	1 859 000	1 931 000	2 004 000	7 653 000
040	Administration et Coordination	1 859 000	1 859 000	1 931 000	2 004 000	7 653 000
00	Budget Général	1 859 000	1 859 000	1 931 000	2 004 000	7 653 000
	00-35-0-140-00000	1 859 000	0	0	0	1 859 000
	00-35-0-D00-00000	0	1 859 000	1 931 000	2 004 000	5 794 000
						DIRECTION DES AFFAIRES ADMINISTRATIVES (DAA) DIRECTION GENERALE DU TOURISME (DGTOUR)
630	TRANSPORT	18 631 000	18 631 000	5 761 000	5 908 000	48 931 000
208	Transports Routier et Ferroviaire	18 631 000	18 631 000	5 761 000	5 908 000	48 931 000
00	Budget Général	16 731 000	16 731 000	3 861 000	4 008 000	41 331 000
	00-63-0-320-00000	16 731 000	0	0	0	16 731 000
	00-63-0-C10-00000	0	16 731 000	3 861 000	4 008 000	24 600 000
						DIRECTION DES TRANSPORTS FERROVIAIRES (DTF) DIRECTION DES TRANSPORTS TERRESTRES (DTT)
02	Compte particulier du Trésor	1 900 000	1 900 000	1 900 000	1 900 000	7 600 000
	02-63-0-310-00000	900 000	0	0	0	900 000
	02-63-0-320-00000	1 000 000	0	0	0	1 000 000
	02-63-0-C10-00000	0	1 900 000	1 900 000	1 900 000	5 700 000
						DIRECTION DES TRANSPORTS ROUTIERS / REMISE AUX NORMES DE LA CIRCULATION ROUTIERE DIRECTION DES TRANSPORTS FERROVIAIRES / FONDS D'INVESTISSEMENTS ET DE DEVELOPPEMENT FERROVIAIRES DIRECTION DES TRANSPORTS TERRESTRES (DTT)
680	METEOROLOGIE	415 750	415 750	415 750	415 750	1 663 000
211	Développement météorologique	415 750	415 750	415 750	415 750	1 663 000
02	Compte particulier du Trésor	415 750	415 750	415 750	415 750	1 663 000
	02-68-0-500-00000	415 750	0	0	0	415 750
	02-68-0-E00-00000	0	415 750	415 750	415 750	1 247 250
						DIRECTION GENERALE DE LA METEOROLOGIE (DGM) DIRECTION GENERALE DE LA METEOROLOGIE (DGM)

Prévision Recettes par service - En Milliers

Ministère/Institution-Mission-Programme	LFI 2019	LFR 2019	Prév 2020	Prév 2021	Total
MINISTÈRE DE L'ENSEIGNEMENT SUPÉRIEUR ET DE LA RECHERCHE SCIENTIFIQUE	103 000	103 000	0	0	206 000
840 ENSEIGNEMENT SUPERIEUR	103 000	103 000	0	0	206 000
310 Enseignement Supérieur	103 000	103 000	0	0	206 000
00 Budget Général	103 000	103 000	0	0	206 000
00-84-0-100-00000 SECRETARIAT GENERAL	103 000	103 000	0	0	206 000

Prévision Recettes par service - En Milliers

Ministère/Institution-Mission-Programme	LFI 2019	LFR 2019	Prév 2020	Prév 2021	Total
MINISTERE DE L'INDUSTRIE, DU COMMERCE ET DE L'ARTISANAT	10 187 000	10 187 000	6 096 000	5 442 000	31 912 000
360 COMMERCE	10 187 000	10 187 000	6 096 000	5 442 000	31 912 000
037 Administration et Coordination	1 700 000	0	0	0	1 700 000
02 Compte particulier du Trésor	1 700 000	0	0	0	1 700 000
02-36-0-110-00000	1 700 000	0	0	0	1 700 000
					DIRECTION DES AFFAIRES ADMINISTRATIVES ET FINANCIERES / FONDS D'APPUI POUR L'ASSAINISSEMENT DU SECTEUR COMMERCE
614 Commerce Intérieur	0	1 700 000	1 700 000	1 700 000	5 100 000
02 Compte particulier du Trésor	0	1 700 000	1 700 000	1 700 000	5 100 000
02-36-0-D20-00000	0	1 700 000	1 700 000	1 700 000	5 100 000
					DIRECTION DE LA PROTECTION DES CONSOMMATEURS
615 Commerce Extérieur	8 487 000	8 487 000	4 396 000	3 742 000	25 112 000
00 Budget Général	8 487 000	8 487 000	4 396 000	3 742 000	25 112 000
00-36-0-320-00000	8 487 000	0	0	0	8 487 000
					DIRECTION DES RELATIONS INTERNATIONALES ET DE L'INTEGRATION ECONOMIQUE
00-36-0-D30-00000	0	8 487 000	4 396 000	3 742 000	16 625 000
					DIRECTION DU COMMERCE EXTERIEUR (DCE)

Prévision Recettes par service - En Milliers

Ministère/Institution-Mission-Programme	LFI 2019	LFR 2019	Prév 2020	Prév 2021	Total
MINISTERE DE L'ENVIRONNEMENT ET DU DEVELOPPEMENT DURABLE	66 715 036	65 705 122	60 729 122	51 549 122	244 698 402
440 ENVIRONNEMENT	66 715 036	65 705 122	60 729 122	51 549 122	244 698 402
017 Administration et Coordination	10 938 036	9 928 122	9 928 122	9 928 122	40 722 402
02 Compte particulier du Trésor	10 938 036	9 928 122	9 928 122	9 928 122	40 722 402
02-44-0-103-00000	2 567 386	0	0	0	2 567 386
02-44-0-500-00000	593 500	0	0	0	593 500
02-44-0-510-00000	700 000	0	0	0	700 000
02-44-0-520-00000	217 000	0	0	0	217 000
02-44-0-530-00000	385 000	0	0	0	385 000
02-44-0-B10-00000	0	2 567 386	2 567 386	2 567 386	7 702 158
02-44-0-C00-00000	0	771 000	771 000	771 000	2 313 000
02-44-0-C10-00000	0	1 132 300	1 132 300	1 132 300	3 396 900
02-44-0-C20-00000	0	385 000	385 000	385 000	1 155 000
02-44-1-B50-11707	0	127 000	127 000	127 000	381 000
02-44-1-B50-40101	0	429 771	429 771	429 771	1 289 313
02-44-1-B50-61424	0	59 550	59 550	59 550	178 650
02-44-2-150-10101	250 000	0	0	0	250 000
02-44-2-150-11001	50 000	0	0	0	50 000
02-44-2-150-11707	25 000	0	0	0	25 000
02-44-2-150-11917	102 000	102 000	102 000	102 000	408 000
02-44-2-150-20101	340 000	0	0	0	340 000
02-44-2-150-20824	2 900 000	0	0	0	2 900 000
02-44-2-150-30101	47 500	0	0	0	47 500
02-44-2-150-30606	23 700	0	0	0	23 700
02-44-2-150-30914	17 500	0	0	0	17 500
02-44-2-150-31307	41 200	0	0	0	41 200
02-44-2-150-31623	125 000	0	0	0	125 000
02-44-2-150-40101	361 900	0	0	0	361 900

Prévision Recettes par service - En Milliers

Ministère/Institution-Mission-Programme	LFI 2019	LFR 2019	Prév 2020	Prév 2021	Total
02-44-2-150-40711	75 000	0	0	0	75 000
02-44-2-150-41210	43 500	0	0	0	43 500
02-44-2-150-41312	139 300	0	0	0	139 300
02-44-2-150-50101	670 000	0	0	0	670 000
02-44-2-150-50302	440 000	0	0	0	440 000
02-44-2-150-50905	291 500	0	0	0	291 500
02-44-2-150-60101	290 000	0	0	0	290 000
02-44-2-150-60406	24 450	0	0	0	24 450
02-44-2-150-61424	17 600	0	0	0	17 600
02-44-2-150-61905	200 000	0	0	0	200 000
02-44-2-B50-10101	0	252 000	252 000	252 000	756 000
02-44-2-B50-11001	0	50 000	50 000	50 000	150 000
02-44-2-B50-20101	0	340 000	340 000	340 000	1 020 000
02-44-2-B50-20824	0	1 280 000	1 280 000	1 280 000	3 840 000
02-44-2-B50-30101	0	47 500	47 500	47 500	142 500
02-44-2-B50-30606	0	23 700	23 700	23 700	71 100
02-44-2-B50-31307	0	41 200	41 200	41 200	123 600
02-44-2-B50-31623	0	125 000	125 000	125 000	375 000
02-44-2-B50-40711	0	75 000	75 000	75 000	225 000
02-44-2-B50-41312	0	139 300	139 300	139 300	417 900
02-44-2-B50-50101	0	844 000	844 000	844 000	2 532 000
02-44-2-B50-50302	0	440 000	440 000	440 000	1 320 000
02-44-2-B50-50905	0	294 415	294 415	294 415	883 245
02-44-2-B50-60101	0	200 000	200 000	200 000	600 000

Prévision Recettes par service - En Milliers

Ministère/Institution-Mission-Programme		LFI 2019	LFR 2019	Prév 2020	Prév 2021	Total
MINISTÈRE DES POSTES, DES TÉLÉCOMMUNICATIONS ET DU DÉVELOPPEMENT NUMÉRIQUE		6 000 000	6 000 000	5 992 300	6 000 000	23 992 300
660	POSTE ET TELECOMMUNICATION	6 000 000	6 000 000	5 992 300	6 000 000	23 992 300
023	Administration et Coordination	6 000 000	6 000 000	5 992 300	6 000 000	23 992 300
01	Budget annexe	6 000 000	6 000 000	5 992 300	6 000 000	23 992 300
	01-66-0-110-00000		DIRECTION ADMINISTRATIVE ET FINANCIERE (DAF)	0	0	6 000 000
	01-66-0-B30-00000	0	DIRECTION ADMINISTRATIVE ET FINANCIERE (DAF)	5 992 300	6 000 000	17 992 300

Prévision Recettes par service - En Milliers

Ministère/Institution-Mission-Programme	LFI 2019	LFR 2019	Prév 2020	Prév 2021	Total	
MINISTÈRE DE LA POPULATION, DE LA PROTECTION SOCIALE ET DE LA PROMOTION DE LA FEMME	22 162 000	22 162 000	6 895 000	9 853 000	61 072 000	
762 Développement social	22 162 000	22 162 000	6 895 000	9 853 000	61 072 000	
828 Population et développement	9 442 000	9 442 000	0	0	18 884 000	
00 Budget Général	9 442 000	9 442 000	0	0	18 884 000	
00-76-0-200-00000	DIRECTION GENERALE DE LA POPULATION	9 442 000	9 442 000	0	0	18 884 000
829 Genre et développement	2 000 000	2 000 000	0	0	4 000 000	
00 Budget Général	2 000 000	2 000 000	0	0	4 000 000	
00-77-0-400-00000	DIRECTION GENERALE DE LA PROMOTION DE LA FEMME	2 000 000	2 000 000	0	0	4 000 000
830 Protection sociale	10 720 000	10 720 000	6 895 000	9 853 000	38 188 000	
00 Budget Général	10 720 000	10 720 000	6 895 000	9 853 000	38 188 000	
00-77-0-300-00000	DIRECTION GENERALE DE LA PROTECTION SOCIALE	10 720 000	10 720 000	6 895 000	9 853 000	38 188 000

Prévision Recettes par service - En Milliers

Ministère/Institution-Mission-Programme	LFI 2019	LFR 2019	Prév 2020	Prév 2021	Total		
MINISTÈRE DE LA JEUNESSE ET DES SPORTS	3 581 000	3 581 000	300 000	300 000	7 762 000		
750 JEUNESSE	3 281 000	3 281 000	100 000	0	6 662 000		
312 Jeunesse et Loisirs	3 281 000	3 281 000	100 000	0	6 662 000		
00 Budget Général	3 281 000	3 281 000	100 000	0	6 662 000		
00-75-0-200-00000		DIRECTION GENERALE DE LA JEUNESSE (DGJ)	0	3 281 000	100 000	0	3 381 000
00-75-0-210-00000		DIRECTION DE LA PROTECTION DE LA JEUNESSE (DPJ)	3 281 000	0	0	0	3 281 000
780 SPORTS	300 000	300 000	200 000	300 000	1 100 000		
301 Sports	300 000	300 000	200 000	300 000	1 100 000		
00 Budget Général	300 000	300 000	200 000	300 000	1 100 000		
00-78-0-430-00000		DIRECTION DU SPORT FEDERAL (DSF)	300 000	300 000	200 000	300 000	1 100 000

Prévision Recettes par service - En Milliers

Ministère/Institution-Mission-Programme	LFI 2019	LFR 2019	Prév 2020	Prév 2021	Total
MINISTÈRE DE LA COMMUNICATION ET DE LA CULTURE	0	44 000	0	0	44 000
370 COMMUNICATION	0	44 000	0	0	44 000
212 Média	0	44 000	0	0	44 000
00 Budget Général	0	44 000	0	0	44 000
00-37-0-B10-00000					
		DIRECTION DES AFFAIRES ADMINISTRATIVES ET FINANCIERES (DAAF)			
	0	44 000	0	0	44 000

Total général

12 958 465 242

13 822 125 863

14 329 400 962

15 268 673 276

56 378 665 343

ANNEXE 6

DÉPENSES
PAR SERVICE

Prévision Dépenses par service - En Milliers d'Ariary

Ministère/Institution-Mission-Programme		LFI 2019	LFR 2019	Prév 2020	Prév 2021	Total
PRESIDENCE DE LA REPUBLIQUE		178 450 343	237 140 217	144 084 000	136 041 000	695 715 560
010	PRESIDENCE DE LA REPUBLIQUE	178 450 343	237 140 217	144 084 000	136 041 000	695 715 560
001	Administration Et Coordination	59 861 064	119 368 648	61 225 457	69 314 146	309 769 315
00	Budget Général	59 861 064	119 368 648	61 225 457	69 314 146	309 769 315
00-01-0-010-00000	DIRECTION DU CABINET CIVIL	3 411 366	3 218 033	8 936 648	9 681 651	25 247 698
00-01-0-050-00000	DIRECTION GENERAL EN CHARGE DES PROJETS PRESIDENTIELS	0	128 333	0	0	128 333
00-01-0-100-00000	SECRETARIAT GENERAL DE LA PRESIDENCE	29 805 191	89 106 908	24 024 575	29 551 004	172 487 678
00-01-0-210-00000	DIRECTION ADMINISTRATIVE ET FINANCIERE	3 545 000	3 386 667	3 793 051	4 133 581	14 858 299
00-01-0-240-00000	DIRECTION DES AFFAIRES SOCIALES	850 000	175 000	0	0	1 025 000
00-01-0-280-00000	DIRECTION DE LA SECURITE PRESIDENTIELLE	7 695 000	7 240 233	7 829 493	7 962 754	30 727 480
00-01-0-281-00000	GARDE PRESIDENTIELLE	1 336 057	1 315 641	1 377 975	1 420 052	5 449 725
00-01-0-2B0-00000	DIRECTION DES AFFAIRES SOCIALES ET POLITIQUES	0	941 250	925 108	998 947	2 865 305
00-01-0-420-00000	GRANDE CHANCELLERIE ET CONSEIL DE L'ORDRE NATIONAL	118 088	131 756	122 343	126 768	498 955
00-01-0-480-00000	CENTRAL INTELLIGENCE SERVICE	1 806 866	2 431 331	2 212 264	2 278 389	8 728 850
00-01-9-110-00000	PERSONNEL PRESIDENCE DE LA REPUBLIQUE CENTRAL	11 293 496	11 293 496	12 004 000	13 161 000	47 751 992
138	Appui à la gouvernance et à l'Etat de droit	74 308 625	73 781 257	64 162 285	42 630 611	254 882 778
00	Budget Général	74 308 625	73 781 257	64 162 285	42 630 611	254 882 778
00-01-0-060-00000	DIRECTION GENERALE DE LA PRESIDENCE EN CHARGE DES AFFAIRES POLITIQUES DE LA PRESIDENCE	0	128 333	0	0	128 333
00-01-0-100-00000	SECRETARIAT GENERAL DE LA PRESIDENCE	7 102 000	7 102 000	0	0	14 204 000
00-01-0-430-00000	MEDIATURE	747 000	749 166	773 471	800 831	3 070 468
00-01-0-440-00000	CONSEIL SUPERIEUR DE LA MAGISTRATURE (CSM)	4 621 979	5 326 687	8 463 796	8 719 183	27 131 645
00-01-0-450-00000	INSPECTION GENERALE DE L'ARMEE MALAGASY (IGAM)	286 164	275 135	294 325	302 695	1 158 319
00-01-0-460-00000	INSPECTION GENERALE DE LA GENDARMERIE NATIONALE (IGGN)	352 600	335 309	360 527	369 013	1 417 449
00-01-0-470-00000	OFFICE DES TRANSMISSIONS MILITAIRES DE L'ETAT (OTME)	1 141 762	0	1 215 972	1 328 487	3 686 221
00-01-0-490-00000	DIRECTION GENERALE DE L'INSPECTION GENERALE DE L'ETAT (D.G.I.G.E)	2 484 678	2 415 455	2 565 661	2 646 044	10 111 838
00-01-0-4A0-00000	COMITE POUR LA SAUVEGARDE DE L'INTEGRITE (CSI)	1 511 936	1 399 853	1 103 521	1 160 019	5 175 329
00-01-0-4B0-00000	BUREAU INDEPENDANT ANTI-CORRUPTION	12 775 679	12 775 679	17 679 364	9 319 014	52 549 736
00-01-0-4D0-00000	SAMPANA MISAHANA NY FAMOTSIAM-BOLA	4 829 007	4 829 007	2 043 731	2 232 841	13 934 586
00-01-0-4H0-00000	COORDINATION GENERALE DU PROGRAMME DE REFORMES POUR L'EFFICACITE DE L'ADMINISTRATION (PREA)	37 990 000	37 954 167	29 172 671	15 240 116	120 356 954
00-01-0-4J0-00000	ORGANISME DE COORDINATION ET DE SUIVI DES INVESTISSEMENTS ET DE LEURS FINANCEMENTS (OCSIF)	400 000	372 458	417 672	435 046	1 625 176
00-01-1-490-10101	DIR INTER - REG I.E / ANTANANARIVO	10 970	19 620	11 929	12 887	55 406
00-01-1-490-20101	DIR INTER - REG I.E / ANTSIRANANA	10 970	19 900	11 929	12 887	55 686
00-01-1-490-30101	DIR INTER - REG I.E / FIANARANTSOA	10 970	19 628	11 929	12 887	55 414
00-01-1-490-40101	DIR INTER - REG I.E / MAHAJANGA	10 970	19 620	11 929	12 887	55 406
00-01-1-490-50101	DIR INTER - REG I.E / TOAMASINA	10 970	19 620	11 929	12 887	55 406
00-01-1-490-60101	DIR INTER - REG I.E / TOLIARA	10 970	19 620	11 929	12 887	55 406
620	Appui au développement social et économique	44 280 654	43 990 312	18 696 258	24 096 243	131 063 467
00	Budget Général	44 280 654	43 990 312	18 696 258	24 096 243	131 063 467
00-01-0-100-00000	SECRETARIAT GENERAL DE LA PRESIDENCE	31 885 000	31 885 000	2 922 844	0	66 692 844
00-01-0-240-00000	DIRECTION DES AFFAIRES SOCIALES	490 000	0	0	0	490 000
00-01-0-2B0-00000	DIRECTION DES AFFAIRES SOCIALES ET POLITIQUES	0	374 000	0	0	374 000
00-01-0-4C0-00000	CONSEIL NATIONAL DE LUTTE CONTRE LE SIDA (CNLS)	7 914 000	7 908 792	8 077 770	7 316 331	31 216 893
00-01-0-4E0-00000	SERVICE CIVIQUE	513 922	491 422	923 626	320 604	2 249 574
00-01-0-4F1-00000	DIRECTION DE L'ADMINISTRATION GÉNÉRALE	190 868	165 868	199 505	212 966	769 207
00-01-0-4F2-00000	DIRECTION DES AFFAIRES MILITAIRES	16 400	14 483	30 540	36 637	98 060
00-01-0-4F3-00000	DIRECTION DE LA DOCUMENTATION GÉNÉRALE	210 200	208 283	190 986	195 850	805 319
00-01-0-4FS-00000	SECRETARIAT PERMANENT À LA DÉFENSE ET À LA SÉCURITÉ NATIONALE	3 060 264	2 942 464	6 350 987	16 013 855	28 367 570

Prévision Depenses par service - En Milliers d'Ariary

Ministère/Institution-Mission-Programme	LFI 2019	LFR 2019	Prév 2020	Prév 2021	Total
SENAT	33 823 000	22 091 333	36 014 000	38 174 000	130 102 333
020 SENAT	33 823 000	22 091 333	36 014 000	38 174 000	130 102 333
002 Administration Et Coordination	17 290 650	13 884 400	18 674 846	19 819 502	69 669 398
00 Budget Général	17 290 650	13 884 400	18 674 846	19 819 502	69 669 398
00-02-0-000-00000 CABINET DU PRESIDENT	17 290 650	13 884 400	18 674 846	19 819 502	69 669 398
119 Gestion opérationnelle des missions des parlementaires du Sénat	16 532 350	8 206 933	17 339 154	18 354 498	60 432 935
00 Budget Général	16 532 350	8 206 933	17 339 154	18 354 498	60 432 935
00-02-0-060-00000 CABINET DU QUESTEUR I	16 532 350	8 206 933	17 339 154	18 354 498	60 432 935

Prévision Depenses par service - En Milliers d'Ariary

Ministère/Institution-Mission-Programme		LFI 2019	LFR 2019	Prév 2020	Prév 2021	Total
ASSEMBLEE NATIONALE		59 931 550	38 592 416	63 795 000	67 603 000	229 921 966
030	ASSEMBLEE NATIONALE	59 931 550	38 592 416	63 795 000	67 603 000	229 921 966
003	Administration et Coordination	28 728 743	21 472 175	32 449 897	34 048 027	116 698 842
00	Budget Général	28 728 743	21 472 175	32 449 897	34 048 027	116 698 842
	00-03-0-000-00000 CABINET PRESIDENT ASSEMBLEE NATIONALE	28 728 743	21 472 175	32 449 897	34 048 027	116 698 842
101	Gouvernance Responsable	31 202 807	17 120 241	31 345 103	33 554 973	113 223 124
00	Budget Général	31 202 807	17 120 241	31 345 103	33 554 973	113 223 124
	00-03-0-000-00000 CABINET PRESIDENT ASSEMBLEE NATIONALE	31 202 807	17 120 241	31 345 103	33 554 973	113 223 124

Prévision Depenses par service - En Milliers d'Ariary

Ministère/Institution-Mission-Programme	LFI 2019	LFR 2019	Prév 2020	Prév 2021	Total
HAUTE COUR CONSTITUTIONNELLE	9 954 000	9 587 750	10 586 000	11 211 000	41 338 750
040 HAUTE COUR CONSTITUTIONNELLE	9 954 000	9 587 750	10 586 000	11 211 000	41 338 750
004 Administration et Coordination	6 614 100	6 490 500	7 131 100	7 746 100	27 981 800
00 Budget Général	6 614 100	6 490 500	7 131 100	7 746 100	27 981 800
00-04-0-120-00000 DIRECTION FINANCIERE ET DE LA PROGRAMMATION BUDGETAIRE	6 614 100	6 490 500	7 131 100	7 746 100	27 981 800
102 Gouvernance responsable	3 339 900	3 097 250	3 454 900	3 464 900	13 356 950
00 Budget Général	3 339 900	3 097 250	3 454 900	3 464 900	13 356 950
00-04-0-040-00000 GREFFE	2 884 900	2 762 667	2 999 900	2 979 900	11 627 367
00-04-0-103-00000 SERVICE DU SYSTEME D'INFORMATION	455 000	334 583	455 000	485 000	1 729 583

Prévision Depenses par service - En Milliers d'Ariary

Ministère/Institution-Mission-Programme		LFI 2019	LF 2019	Prév 2020	Prév 2021	Total
PRIMATURE		198 859 297	204 015 220	228 418 000	251 596 000	882 888 517
050	PRIMATURE	198 859 297	204 015 220	228 418 000	251 596 000	882 888 517
005	Administration et Coordination	29 548 467	27 519 095	43 424 081	45 008 424	145 500 067
00	Budget Général	29 548 467	27 519 095	43 424 081	45 008 424	145 500 067
	00-05-0-000-00000 CABINET DU PREMIER MINISTRE	8 835 743	8 835 743	9 370 077	9 895 725	36 937 288
	00-05-0-010-00000 PERSONNE RESPONSABLE DES MARCHES PUBLICS (PRMP)	75 016	56 531	98 206	116 912	346 665
	00-05-0-040-00000 DIRECTION DE LA COMMUNICATION	78 818	57 360	91 889	105 965	334 032
	00-05-0-060-00000 DIRECTION DE LA SECURITE	57 026	39 526	72 856	89 964	259 372
	00-05-0-061-00000 COMMANDEMENT DE BATAILLON DE LA SECURITE	6 618 934	6 606 017	7 091 744	7 557 145	27 873 840
	00-05-0-110-00000 DIRECTION ADMINISTRATIVE ET FINANCIERE	3 525 587	2 169 642	15 663 602	15 118 143	36 476 974
	00-05-0-113-00000 SERVICE FINANCIER ET COMPTABLE	103 635	63 103	126 633	147 360	440 731
	00-05-0-160-00000 DIRECTION DES SYSTEMES D'INFORMATION	79 528	66 612	105 074	132 210	383 424
	00-05-9-110-00000 PERSONNEL PRIMATURE CENTRAL	10 174 179	9 624 560	10 804 000	11 845 000	42 447 739
	00-05-9-862-00000 PERSONNEL PRIMATURE ALGERIE	1	1	0	0	2
139	Pilotage et coordination, appui, mise en œuvre, suivi et contrôle des actions gouvernementales	19 254 793	15 837 769	19 432 658	21 346 766	75 871 986
00	Budget Général	19 254 793	15 837 769	19 432 658	21 346 766	75 871 986
	00-05-0-000-00000 CABINET DU PREMIER MINISTRE	10 181 185	8 989 352	10 538 976	10 746 173	40 455 686
	00-05-0-050-00000 DIRECTION DU CABINET MILITAIRE	164 938	124 643	131 013	150 016	570 610
	00-05-0-100-00000 SECRETARIAT GENERAL DU GOUVERNEMENT	7 676 707	5 670 857	7 858 720	9 399 402	30 605 686
	00-05-0-101-00000 SERVICE DES CONSEILS	33 714	27 880	38 132	43 189	142 915
	00-05-0-102-00000 SERVICE DU JOURNAL OFFICIEL	33 714	27 880	38 132	43 189	142 915
	00-05-0-111-00000 SERVICE DE L'ADMINISTRATION GENERALE ET DE LA LOGISTIQUE	201 351	201 351	0	0	402 702
	00-05-0-120-00000 DIRECTION DE LA LEGISLATION ET DU CONTENTIEUX	289 344	236 677	222 046	246 525	994 592
	00-05-0-130-00000 DIRECTION DES ETUDES	167 008	118 290	90 542	105 015	480 855
	00-05-0-140-00000 DIRECTION CENTRE NATIONAL LEGIS	61 241	50 657	76 450	86 795	275 143
	00-05-0-150-00000 DIRECTION DES ARCHIVES NATIONALES	141 521	133 188	162 978	186 562	624 249
	00-05-0-1A1-00000 SERVICE D'APPUI AU TRAVAIL GOUVERNEMENTAL	107 929	77 362	154 729	202 549	542 569
	00-05-0-401-00000 COM. INTERM.DE COORDINATION DE LA LUTTE CONTRE LA DROGUE(CICLD)	196 141	179 632	120 940	137 351	634 064
827	Appui au développement	150 056 037	160 658 356	165 561 261	185 240 810	661 516 464
00	Budget Général	150 056 037	160 658 356	165 561 261	185 240 810	661 516 464
	00-05-0-100-00000 SECRETARIAT GENERAL DU GOUVERNEMENT	100 000	100 000	148 707	150 000	498 707
	00-05-0-110-00000 DIRECTION ADMINISTRATIVE ET FINANCIERE	2 896 244	3 560 244	1 044 224	1 053 303	8 554 015
	00-05-0-402-00000 FONDS D'INTERVENTION POUR LE DEVELOPPEMENT PHASE IV (FID IV)	84 433 800	95 918 800	89 380 000	70 000 000	339 732 600
	00-05-0-403-00000 OFFICE NATIONAL DE NUTRITION-PROGRAMME DE NUTRITION COMMUNAUTAIRE (EX.SEECALINE)	53 261 859	51 804 859	48 578 008	46 029 295	199 674 021
	00-05-0-404-00000 APPUI AU PROCESSUS DU PLAN D'ACTION POUR LE DEVELOPPEMENT RURAL (PPADR)	451 298	443 616	61 764	73 450	1 030 128
	00-05-0-405-00000 SECRETARIAT TECHNIQUE PERMANENT POUR LA COORDINATION DE L'AIDE (STP-CA)	196 269	159 602	235 226	271 973	863 070
	00-05-0-406-00000 COMITE NATIONAL DE GESTION INTEGREE DES ZONES COTIERES ET MARINES (CNGIZC)	144 675	125 509	63 957	74 318	408 459
	00-05-0-407-00000 CELLULE DE PREVENTION ET GESTION DES URGENCES	8 571 892	8 545 726	26 049 375	67 588 471	110 755 464

Prévision Depenses par service - En Milliers d'Ariary

Ministère/Institution-Mission-Programme	LFI 2019	LFR 2019	Prév 2020	Prév 2021	Total
CONSEIL DU FAMPHAVANANA MALAGASY	9 351 000	7 194 332	9 934 000	10 514 000	36 993 332
060 RECONCILIATION MALAGASY	9 351 000	7 194 332	9 934 000	10 514 000	36 993 332
057 Administration et Coordination	8 045 347	6 128 950	8 561 021	9 102 281	31 837 599
00 Budget Général	8 045 347	6 128 950	8 561 021	9 102 281	31 837 599
00-06-0-000-00000 CABINET DU PRESIDENT	413 000	376 750	407 475	455 025	1 652 250
00-06-0-010-00000 DIRECTION DU CABINET	67 500	51 041	71 890	72 368	262 799
00-06-0-020-00000 DIRECTION DE LA SECURITE	34 000	25 666	36 210	36 111	131 987
00-06-0-030-00000 PERSONNE RESPONSABLE DES MARCHES PUBLICS	46 000	33 708	42 772	51 749	174 229
00-06-0-100-00000 SECRETARIAT EXECUTIF	112 000	87 625	123 455	124 382	447 462
00-06-0-110-00000 DIRECTION ADMINISTRATIVE ET FINANCIERE	7 372 847	5 554 160	7 879 219	8 362 646	29 168 872
823 Réconciliation Nationale	1 305 653	1 065 382	1 372 979	1 411 719	5 155 733
00 Budget Général	1 305 653	1 065 382	1 372 979	1 411 719	5 155 733
00-06-0-120-00000 DIRECTION DES ETUDES, SUIVI ET EVALUATION	46 000	35 583	48 991	49 303	179 877
00-06-0-150-00000 DIRECTION D'APPUI A LA RECONCILIATION	45 653	33 298	48 622	50 614	178 187
00-06-0-310-00000 CABINET DU RAPPORTEUR GENERAL TITULAIRE	91 500	72 125	79 877	98 648	342 150
00-06-0-320-00000 CABINET DU RAPPORTEUR GENERAL ADJOINT	84 500	67 208	89 994	91 241	332 943
00-06-0-410-00000 COMMISSION REFONDATION DE LA NATION DE LA REPUBLIQUE	78 000	66 333	83 072	83 769	311 174
00-06-0-420-00000 COMMISSION VERITE ET PARDON	78 000	63 000	83 072	83 769	307 841
00-06-0-430-00000 COMMISSION INDEMNISATION ET REPARATION	78 000	63 000	83 067	83 769	307 836
00-06-1-200-10101 CABINET DU VICE-PRESIDENT ANTANANARIVO	134 000	110 250	142 714	144 693	531 657
00-06-1-200-20101 CABINET DU VICE-PRESIDENT ANTSIRANANA	134 000	110 250	142 714	144 693	531 657
00-06-1-200-30101 CABINET DU VICE-PRESIDENT FIANARANTSOA	134 000	114 834	142 714	144 693	536 241
00-06-1-200-40101 CABINET DU VICE-PRESIDENT MAHAJANGA	134 000	110 250	142 714	145 509	532 473
00-06-1-200-50101 CABINET DU VICE-PRESIDENT TOAMASINA	134 000	109 417	142 714	145 509	531 640
00-06-1-200-60101 CABINET DU VICE-PRESIDENT TOLIARA	134 000	109 834	142 714	145 509	532 057

Prévision Depenses par service - En Milliers d'Ariary

Ministère/Institution-Mission-Programme	LFI 2019	LFR 2019	Prév 2020	Prév 2021	Total
COMMISSION ELECTORALE NATIONALE INDEPENDANTE	44 352 890	43 915 167	46 248 000	48 686 000	183 202 057
070 ELECTIONS	44 352 890	43 915 167	46 248 000	48 686 000	183 202 057
060 Administration et Coordination	8 895 094	8 508 788	9 472 856	10 040 568	36 917 306
00 Budget Général	8 895 094	8 508 788	9 472 856	10 040 568	36 917 306
00-07-0-120-00000 DIRECTION DES AFFAIRES ADMINISTRATIVES ET FINANCIERES (DAAF)	8 467 567	8 081 501	9 026 227	9 573 878	35 149 173
00-07-0-130-00000 DIRECTION DU SYSTEME INFORMATIQUE (DSI)	27 450	27 450	27 450	27 450	109 800
00-07-0-140-00000 DIRECTION DES ETUDES, DE LA PLANIFICATION ET DU SUIVI-EVALUATION (DEPSE)	75 000	75 000	75 000	75 000	300 000
00-07-1-001-10101 SECRETARIAT PERMANENT PROVINCIAL (CEP) ANTANANARIVO	2 820	2 820	2 998	3 177	11 815
00-07-1-001-20101 SECRETARIAT PERMANENT PROVINCIAL (CEP) ANTSIRANANA	1 980	1 980	2 099	2 224	8 283
00-07-1-001-30101 SECRETARIAT PERMANENT PROVINCIAL (CEP) FIANARANTSOA	1 980	1 980	2 099	2 224	8 283
00-07-1-001-40101 SECRETARIAT PERMANENT PROVINCIAL (CEP) MAHAJANGA	1 980	1 980	2 099	2 224	8 283
00-07-1-001-50101 SECRETARIAT PERMANENT PROVINCIAL (CEP) TOAMASINA	5 350	5 350	5 670	6 010	22 380
00-07-1-001-60101 SECRETARIAT PERMANENT PROVINCIAL (CEP) TOLIARA	1 980	1 980	2 099	2 224	8 283
00-07-2-001-10101 SECRETARIAT PERMANENT REGIONAL (CER) ANALAMANGA	1 980	1 980	2 099	2 224	8 283
00-07-2-001-11001 SECRETARIAT PERMANENT REGIONAL (CER) VAKINANKARATRA	1 980	1 980	2 099	2 224	8 283
00-07-2-001-11707 SECRETARIAT PERMANENT REGIONAL (CER) ITASY	1 980	1 980	2 099	2 224	8 283
00-07-2-001-11917 SECRETARIAT PERMANENT REGIONAL (CER) BONGOLAVA	1 980	1 980	2 099	2 224	8 283
00-07-2-001-20101 SECRETARIAT PERMANENT REGIONAL (CER) DIANA	1 980	1 980	2 099	2 224	8 283
00-07-2-001-20824 SECRETARIAT PERMANENT REGIONAL (CER) SAVA	1 980	1 980	2 099	2 224	8 283
00-07-2-001-30101 SECRETARIAT PERMANENT REGIONAL (CER) HAUTE MATSIATRA	1 980	1 980	2 099	2 224	8 283
00-07-2-001-30606 SECRETARIAT PERMANENT REGIONAL (CER) AMORONI MANIA	1 980	1 980	2 099	2 225	8 284
00-07-2-001-30914 SECRETARIAT PERMANENT REGIONAL (CER) ATSIMO ATSIANANA	1 980	1 980	2 099	2 225	8 284
00-07-2-001-31307 SECRETARIAT PERMANENT REGIONAL (CER) IHOROMBE	1 980	1 980	2 099	2 224	8 283
00-07-2-001-31623 SECRETARIAT PERMANENT REGIONAL (CER) VATOVAVY FITOVINANY	1 980	1 980	2 099	2 225	8 284
00-07-2-001-40101 SECRETARIAT PERMANENT REGIONAL (CER) BOENY	1 980	1 980	2 099	2 224	8 283
00-07-2-001-40711 SECRETARIAT PERMANENT REGIONAL (CER) SOFIA	1 980	1 980	2 099	2 224	8 283
00-07-2-001-41210 SECRETARIAT PERMANENT REGIONAL (CER) BETSIBOKA	1 980	1 980	2 099	2 225	8 284
00-07-2-001-41312 SECRETARIAT PERMANENT REGIONAL (CER) MELAKY	1 980	1 980	2 099	2 225	8 284
00-07-2-001-50101 SECRETARIAT PERMANENT REGIONAL (CER) ATSIANANA	1 980	1 980	2 099	2 225	8 284
00-07-2-001-50302 SECRETARIAT PERMANENT REGIONAL (CER) ALAOTRA MANGORO	1 980	1 980	2 099	2 224	8 283
00-07-2-001-50905 SECRETARIAT PERMANENT REGIONAL (CER) ANALANJIROFO	1 980	1 980	2 099	2 225	8 284
00-07-2-001-60101 SECRETARIAT PERMANENT REGIONAL (CER) ATSIMO ANDREFANA	1 980	1 980	2 099	2 225	8 284
00-07-2-001-60406 SECRETARIAT PERMANENT REGIONAL (CER) ANDROY	1 980	1 980	2 099	2 225	8 284
00-07-2-001-61424 SECRETARIAT PERMANENT REGIONAL (CER) ANOSY	1 980	1 980	2 099	2 225	8 284
00-07-2-001-61905 SECRETARIAT PERMANENT REGIONAL (CER) MENABE	1 980	1 980	2 099	2 225	8 284
00-07-3-001-101A1 ANTENNE (CED) ANTANANARIVO RENIVOHITRA/PREMIER ARRONDISSEMENT	1 800	1 800	1 908	2 023	7 531
00-07-3-001-101A2 ANTENNE (CED) ANTANANARIVO RENIVOHITRA/DEUXIEME ARRONDISSEMENT	1 800	1 800	1 908	2 023	7 531
00-07-3-001-101A3 ANTENNE (CED) ANTANANARIVO RENIVOHITRA/TROISIEME ARRONDISSEMENT	1 800	1 800	1 908	2 023	7 531
00-07-3-001-101A4 ANTENNE (CED) ANTANANARIVO RENIVOHITRA/QUATRIEME ARRONDISSEMENT	1 800	1 800	1 800	1 800	7 200
00-07-3-001-101A5 ANTENNE (CED) ANTANANARIVO RENIVOHITRA/CINQUIEME ARRONDISSEMENT	1 800	1 800	1 800	1 800	7 200
00-07-3-001-101A6 ANTENNE (CED) ANTANANARIVO RENIVOHITRA/SIXIEME ARRONDISSEMENT	1 800	1 800	1 800	1 800	7 200
00-07-3-001-10201 ANTENNE (CED) ANTANANARIVO ATSIMONDRANO	2 896	2 896	3 075	3 261	12 128
00-07-3-001-10301 ANTENNE (CED) ANTANANARIVO AVARADRANO	2 028	2 028	2 150	2 280	8 486
00-07-3-001-10402 ANTENNE (CED) AMBATOLAMPY	2 328	2 328	2 470	2 618	9 744
00-07-3-001-10503 ANTENNE (CED) AMBOHIDRATRIMO	2 188	2 188	2 319	2 458	9 153
00-07-3-001-10605 ANTENNE (CED) ANDRAMASINA	1 988	1 988	2 107	2 234	8 317
00-07-3-001-10707 ANTENNE (CED) ANJOZOROBE	2 568	2 088	2 427	2 569	9 652
00-07-3-001-10803 ANTENNE (CED) ANKAZOBE	2 608	2 608	2 770	2 937	10 923
00-07-3-001-10909 ANTENNE (CED) ANTANIFOTSY	1 988	1 988	2 107	2 234	8 317
00-07-3-001-11001 ANTENNE (CED) ANTSIRABE I	1 800	1 800	1 908	2 022	7 530
00-07-3-001-11101 ANTENNE (CED) ANTSIRABE II	2 108	2 388	2 534	2 690	9 720
00-07-3-001-11212 ANTENNE (CED) ARIVONIMAMO	2 168	2 168	2 298	2 436	9 070
00-07-3-001-11310 ANTENNE (CED) BETAFO	2 088	2 088	2 213	2 346	8 735
00-07-3-001-11404 ANTENNE (CED) FARATSIHO	1 800	1 800	1 908	2 022	7 530
00-07-3-001-11503 ANTENNE (CED) FENOARIVO BE	1 948	1 948	2 065	2 189	8 150

Prévision Depenses par service - En Milliers d'Ariary

Ministère/Institution-Mission-Programme	LFI 2019	LFR 2019	Prév 2020	Prév 2021	Total	
00-07-3-001-11615	ANTENNE (CED) MANJAKANDRIANA	2 228	2 228	2 362	2 503	9 321
00-07-3-001-11707	ANTENNE (CED) MIARINARIVO	2 228	2 188	2 364	2 506	9 286
00-07-3-001-11813	ANTENNE (CED) SOAVINANDRIANA	2 008	2 008	2 128	2 256	8 400
00-07-3-001-11917	ANTENNE (CED) TSIROANOMANDIDY	2 708	2 708	2 876	3 049	11 341
00-07-3-001-12001	ANTENNE (CED) MANDOTO	1 800	1 800	1 908	2 022	7 530
00-07-3-001-20101	ANTENNE (CED) ANTSIRANANA I	3 060	3 060	3 256	3 452	12 828
00-07-3-001-20201	ANTENNE (CED) ANTSIRANANA II	2 168	2 168	2 298	2 436	9 070
00-07-3-001-20302	ANTENNE (CED) AMBANJA	2 168	2 168	2 298	2 436	9 070
00-07-3-001-20404	ANTENNE (CED) AMBILOBE	2 048	2 048	2 171	2 301	8 568
00-07-3-001-20504	ANTENNE (CED) ANDAPA	2 128	2 128	2 255	2 391	8 902
00-07-3-001-20606	ANTENNE (CED) ANTALAHA	3 968	3 968	4 024	4 084	16 044
00-07-3-001-20705	ANTENNE (CED) NOSY-BE	1 800	1 800	1 908	2 022	7 530
00-07-3-001-20824	ANTENNE (CED) SAMBAVA	2 228	2 228	2 329	2 437	9 222
00-07-3-001-20919	ANTENNE (CED) VOHEMAR	2 568	2 568	2 693	2 827	10 656
00-07-3-001-30101	ANTENNE (CED) FIANARANTSOA I	2 400	2 400	2 550	2 703	10 053
00-07-3-001-30202	ANTENNE (CED) VOHIBATO	2 028	2 028	2 149	2 279	8 484
00-07-3-001-30218	ANTENNE (CED) ISANDRA	1 968	1 968	2 085	2 209	8 230
00-07-3-001-30226	ANTENNE (CED) LALANGINA	2 028	2 028	2 149	2 279	8 484
00-07-3-001-30301	ANTENNE (CED) AMBALAVAO	2 575	2 575	2 734	2 898	10 782
00-07-3-001-30401	ANTENNE (CED) AMBATOFINANDRAHANA	1 800	1 800	1 908	2 022	7 530
00-07-3-001-30503	ANTENNE (CED) AMBOHIMHASOA	3 224	3 224	3 428	3 635	13 511
00-07-3-001-30606	ANTENNE (CED) AMBOSITRA	2 208	2 208	2 340	2 481	9 237
00-07-3-001-30703	ANTENNE (CED) BEFOTAKA SUD	1 800	1 800	1 908	2 022	7 530
00-07-3-001-30804	ANTENNE (CED) FANDRIANA	2 008	2 008	2 128	2 256	8 400
00-07-3-001-30914	ANTENNE (CED) FARAFANGANA	3 592	3 592	3 819	4 049	15 052
00-07-3-001-31007	ANTENNE (CED) IKONGO	2 088	2 088	2 213	2 346	8 735
00-07-3-001-31102	ANTENNE (CED) IAKORA	2 280	2 280	2 422	2 567	9 549
00-07-3-001-31208	ANTENNE (CED) IFANADIANA	2 008	2 008	2 128	2 256	8 400
00-07-3-001-31307	ANTENNE (CED) IHOSY	3 408	3 408	3 625	3 843	14 284
00-07-3-001-31403	ANTENNE (CED) IKALAMAVONY	1 800	1 800	1 908	2 022	7 530
00-07-3-001-31502	ANTENNE (CED) IVOHIBE	1 800	1 800	1 908	2 022	7 530
00-07-3-001-31623	ANTENNE (CED) MANAKARA	3 848	3 848	4 081	4 336	16 113
00-07-3-001-31715	ANTENNE (CED) MANANJARY	4 651	4 651	4 954	5 251	19 507
00-07-3-001-31805	ANTENNE (CED) MIDONGY SUD	1 800	1 800	1 908	2 022	7 530
00-07-3-001-31907	ANTENNE (CED) NOSIVARIKA	2 888	2 888	3 069	3 253	12 098
00-07-3-001-32024	ANTENNE (CED) VANGAINDRANO	3 228	3 228	3 428	3 633	13 517
00-07-3-001-32115	ANTENNE (CED) VOHIPENO	2 128	2 128	2 256	2 391	8 903
00-07-3-001-32216	ANTENNE (CED) VONDROZO	2 068	2 068	2 192	2 324	8 652
00-07-3-001-32301	ANTENNE (CED) MANANDRIANA	2 948	2 948	3 135	3 323	12 354
00-07-3-001-40101	ANTENNE (CED) MAHAJANGA I	3 000	3 000	3 192	3 384	12 576
00-07-3-001-40202	ANTENNE (CED) MAHAJANGA II	2 400	2 400	2 550	2 703	10 053
00-07-3-001-40301	ANTENNE (CED) AMBATO-BOENI	1 948	1 948	2 065	2 189	8 150
00-07-3-001-40401	ANTENNE (CED) AMBATOMAINTY	2 048	2 048	2 171	2 301	8 568
00-07-3-001-40504	ANTENNE (CED) ANALALAVA	2 608	2 608	2 770	2 937	10 923
00-07-3-001-40601	ANTENNE (CED) ANTSALOVA	1 800	1 800	1 908	2 022	7 530
00-07-3-001-40711	ANTENNE (CED) ANTSOHIHY	1 968	1 968	2 086	2 211	8 233
00-07-3-001-40810	ANTENNE (CED) BEALANANA	2 348	2 348	2 491	2 641	9 828
00-07-3-001-40907	ANTENNE (CED) BEFANDRIANA NORD	2 588	2 588	2 749	2 914	10 839
00-07-3-001-41004	ANTENNE (CED) BESALAMPY	1 800	1 800	1 908	2 022	7 530
00-07-3-001-41104	ANTENNE (CED) KANDREHO	1 800	1 800	1 908	2 022	7 530
00-07-3-001-41210	ANTENNE (CED) MAEVATANANA	2 088	2 088	2 213	2 345	8 734
00-07-3-001-41312	ANTENNE (CED) MAINTIRANO	2 198	2 198	2 331	2 471	9 198
00-07-3-001-41405	ANTENNE (CED) MAMPIKONY	1 928	1 928	2 043	2 166	8 065
00-07-3-001-41518	ANTENNE (CED) MANDRITSARA	2 288	2 288	2 425	2 571	9 572
00-07-3-001-41610	ANTENNE (CED) MAROVOAY	1 968	1 968	2 085	2 211	8 232
00-07-3-001-41707	ANTENNE (CED) MITSINJO	1 800	1 800	1 908	2 022	7 530
00-07-3-001-41803	ANTENNE (CED) MORAFENOBE	1 800	1 800	1 908	2 022	7 530
00-07-3-001-41910	ANTENNE (CED) BORIZINY	2 068	2 068	2 191	2 324	8 651
00-07-3-001-42003	ANTENNE (CED) SOALALA	1 800	1 800	1 908	2 022	7 530
00-07-3-001-42112	ANTENNE (CED) TSARATANANA	1 968	1 968	2 085	2 211	8 232
00-07-3-001-50101	ANTENNE (CED) TOAMASINA I	1 800	1 800	1 908	2 022	7 530

Prévision Depenses par service - En Milliers d'Ariary

Ministère/Institution-Mission-Programme	LFI 2019	LFR 2019	Prév 2020	Prév 2021	Total
00-07-3-001-50216 ANTENNE (CED) TOAMASINA II	2 428	2 428	2 576	2 732	10 164
00-07-3-001-50302 ANTENNE (CED) AMBATONDRAZAKA	3 348	3 348	3 560	3 775	14 031
00-07-3-001-50405 ANTENNE (CED) AMPARAFARAVOLA	2 148	2 148	2 276	2 413	8 985
00-07-3-001-50501 ANTENNE (CED) ANDILAMENA	1 800	1 800	1 908	2 022	7 530
00-07-3-001-50605 ANTENNE (CED) ANOSIBE ANALA	1 928	1 928	2 043	2 166	8 065
00-07-3-001-50701 ANTENNE (CED) ANTANAMBAO MANAMPOTSY	1 800	1 800	1 908	2 022	7 530
00-07-3-001-50815 ANTENNE (CED) BRICKAVILLE	3 048	3 048	3 240	3 435	12 771
00-07-3-001-50905 ANTENNE (CED) FENOARIVO EST	1 988	1 988	2 107	2 234	8 317
00-07-3-001-51008 ANTENNE (CED) MAHANORO	3 228	3 228	3 434	3 641	13 531
00-07-3-001-51107 ANTENNE (CED) MANANARA NORD	2 028	2 028	2 149	2 279	8 484
00-07-3-001-51206 ANTENNE (CED) MAROANTSETRA	2 108	2 108	2 234	2 369	8 819
00-07-3-001-51311 ANTENNE (CED) MAROLAMBO	2 008	2 008	2 128	2 256	8 400
00-07-3-001-51417 ANTENNE (CED) MORAMANGA	2 168	2 168	2 297	2 436	9 069
00-07-3-001-51501 ANTENNE (CED) SAINTE-MARIE	1 800	1 800	1 908	2 022	7 530
00-07-3-001-51609 ANTENNE (CED) SOANIERANA-IVONGO	2 200	2 200	2 336	2 476	9 212
00-07-3-001-51716 ANTENNE (CED) VATOMANDRY	2 348	2 348	2 491	2 641	9 828
00-07-3-001-51810 ANTENNE (CED) VAVATENINA	1 928	1 928	2 043	2 166	8 065
00-07-3-001-60101 ANTENNE (CED) TOLIARA I	1 800	1 800	1 908	2 022	7 530
00-07-3-001-60201 ANTENNE (CED) TOLIARA II	2 228	2 228	2 361	2 503	9 320
00-07-3-001-60301 ANTENNE (CED) AMBOASARY SUD	2 068	2 068	2 191	2 324	8 651
00-07-3-001-60406 ANTENNE (CED) AMBOVOMBE ANDROY	2 128	2 128	2 255	2 391	8 902
00-07-3-001-60502 ANTENNE (CED) AMPANIHY	3 288	3 288	3 497	3 707	13 780
00-07-3-001-60602 ANTENNE (CED) ANKAZOABO SUD	1 800	1 800	1 908	2 022	7 530
00-07-3-001-60714 ANTENNE (CED) BEKILY	2 108	2 108	2 234	2 369	8 819
00-07-3-001-60807 ANTENNE (CED) BELO-TSIRIBIHINA	1 968	1 968	2 085	2 211	8 232
00-07-3-001-60901 ANTENNE (CED) BELOHA	2 200	2 200	2 336	2 476	9 212
00-07-3-001-61001 ANTENNE (CED) BENENITRA	1 800	1 800	1 908	2 022	7 530
00-07-3-001-61102 ANTENNE (CED) BEROROHA	1 800	1 800	1 908	2 022	7 530
00-07-3-001-61205 ANTENNE (CED) BETIOKY	2 308	2 308	2 443	2 593	9 652
00-07-3-001-61308 ANTENNE (CED) BETROKA	2 148	2 148	2 276	2 413	8 985
00-07-3-001-61424 ANTENNE (CED) TAOLAGNARO	2 288	2 288	2 425	2 571	9 572
00-07-3-001-61507 ANTENNE (CED) MAHABO	1 948	1 948	2 064	2 189	8 149
00-07-3-001-61605 ANTENNE (CED) MANJA	1 800	1 800	1 908	2 022	7 530
00-07-3-001-61713 ANTENNE (CED) MIANDRIVAZO	2 028	2 028	2 149	2 279	8 484
00-07-3-001-61806 ANTENNE (CED) MOROMBE	1 800	1 800	1 908	2 022	7 530
00-07-3-001-61905 ANTENNE (CED) MORONDAVA	2 627	2 627	2 785	2 951	10 990
00-07-3-001-62010 ANTENNE (CED) SAKARAHA	2 188	2 188	2 272	2 362	9 010
00-07-3-001-62105 ANTENNE (CED) TSIHOMBE	1 800	1 800	1 905	2 020	7 525
126 Mise en Oeuvre du Processus Electoral	35 305 596	35 293 012	36 612 444	38 472 970	145 684 022
00 Budget Général	35 305 596	35 293 012	36 612 444	38 472 970	145 684 022
00-07-0-110-00000 DIRECTION DES OPERATIONS ELECTORALES (DOE)	35 305 596	35 293 012	36 612 444	38 472 970	145 684 022
825 Education Electorale et Communication	152 200	113 367	162 700	172 462	600 729
00 Budget Général	152 200	113 367	162 700	172 462	600 729
00-07-0-150-00000 DIRECTION DE L'EDUCATION ELECTORALE ET DE LA COMMUNICATION (DEEC)	152 200	113 367	162 700	172 462	600 729

Prévision Depenses par service - En Milliers d'Ariary

Ministère/Institution-Mission-Programme		LFI 2019	LFR 2019	Prév 2020	Prév 2021	Total
MINISTÈRE DE LA DÉFENSE NATIONALE		278 437 537	302 353 815	295 556 000	321 043 000	1 197 390 352
122	DEFENSE ET SECURITE	236 278 083	264 761 912	259 429 973	282 526 369	1 042 996 337
007	Administration et Coordination	211 473 060	213 941 451	224 632 586	246 296 744	896 343 841
00	Budget Général	211 473 060	213 941 451	224 632 586	246 296 744	896 343 841
00-12-0-000-00000	CABINET	566 000	0	0	0	566 000
00-12-0-010-00000	PERSONNE RESPONSABLE DES MARCHES PUBLICS	201 063	0	0	0	201 063
00-12-0-100-00000	SECRETARIAT GENERAL	1 211 000	0	0	0	1 211 000
00-12-0-101-00000	OFFICE MILITAIRE DES SPORTS ET DE LA CULTURE	291 300	0	0	0	291 300
00-12-0-110-00000	DIRECTION ADMINISTRATIVE ET FINANCIERE	2 079 960	0	0	0	2 079 960
00-12-0-120-00000	DIRECTION DE L'INFORMATION ET DE LA COMMUNICATION MILITAIRE	132 200	0	0	0	132 200
00-12-0-130-00000	DIRECTION DES RESSOURCES HUMAINES	174 000	0	0	0	174 000
00-12-0-310-00000	BUREAU DE L'ETHIQUE ET DE LA DEONTOLOGIE	106 000	0	0	0	106 000
00-12-0-400-00000	COORDINATION GENERALE DES PROJETS	120 000	0	0	0	120 000
00-12-0-A00-00000	CABINET	0	190 900	256 850	282 535	730 285
00-12-0-A10-00000	PERSONNE RESPONSABLE DES MARCHES PUBLICS	0	122 500	166 100	182 710	471 310
00-12-0-B00-00000	SECRETARIAT GENERAL	0	568 091	803 550	883 905	2 255 546
00-12-0-B10-00000	DIRECTION DE LA COMMUNICATION	0	139 000	190 520	209 572	539 092
00-12-0-B20-00000	DIRECTION DES AFFAIRES JURIDIQUES	0	147 300	199 650	219 615	566 565
00-12-0-B30-00000	DIRECTION DES RESSOURCES HUMAINES	0	163 300	232 650	255 915	651 865
00-12-0-B40-00000	DIRECTION ADMINISTRATIVE ET FINANCIERE	0	6 472 823	2 623 556	2 837 711	11 934 090
00-12-0-B80-00000	OFFICE MILITAIRE DES SPORTS ET DE LA CULTURE	0	270 900	335 610	369 171	975 681
00-12-0-C20-00000	DIRECTION DES REFORMES	0	147 300	199 650	219 615	566 565
00-12-0-E00-00000	COORDINATION GENERALE DES PROJETS	0	127 800	175 450	192 995	496 245
00-12-9-110-00000	PERSONNEL DE LA DEFENSE NATIONALE CENTRAL	206 178 669	205 178 669	219 010 000	240 162 000	870 529 338
00-12-9-111-00000	SECOURS DECES DE LA DEFENSE NATIONALE	412 868	412 868	439 000	481 000	1 745 736
103	Pilotage de la politique de défense	24 805 023	50 820 461	34 797 387	36 229 625	146 652 496
00	Budget Général	24 685 023	50 715 461	34 692 387	36 124 625	146 217 496
00-12-0-110-00000	DIRECTION ADMINISTRATIVE ET FINANCIERE	7 343 200	0	0	0	7 343 200
00-12-0-600-00000	DIRECTION GENERALE DE LA PLANIFICATION ET DES OPERATIONS	152 000	0	0	0	152 000
00-12-0-610-00000	DIRECTION DES ETUDES ET DE LA PLANIFICATION	172 700	0	0	0	172 700
00-12-0-620-00000	DIRECTION DE LA DEFENSE	173 300	0	0	0	173 300
00-12-0-630-00000	DIRECTION DE LA LOGISTIQUE ET DES MATERIELS STRATEGIQUES	123 200	0	0	0	123 200
00-12-0-640-00000	DIRECTION DES INFRASTRUCTURES ET DES DOMAINES	202 800	0	0	0	202 800
00-12-0-650-00000	DIRECTION DES SYSTEMES INFORMATIQUES ET DES TELECOMMUNICATIONS	855 300	0	0	0	855 300
00-12-0-660-00000	DIRECTION USINE MILITAIRE	2 003 200	0	0	0	2 003 200
00-12-0-670-00000	OFFICE NATIONAL MALGACHE DES ANCIENS COMBATTANTS ET DES VICTIMES DE GUERRE	155 000	0	0	0	155 000
00-12-0-700-00000	DIRECTION GENERALE DES ORGANISMES DE DEFENSE	1 908 500	0	0	0	1 908 500
00-12-0-710-00000	DIRECTION DES COMBATTANTS NATIONALISTES	1 977 200	0	0	0	1 977 200
00-12-0-720-00000	DIRECTION DU SERVICE NATIONAL ET DE LA GESTION DES RESERVES	543 800	0	0	0	543 800
00-12-0-730-00000	DIRECTION CENTRALE DU SERVICE DE SANTE MILITAIRE	3 427 500	0	0	0	3 427 500
00-12-0-B40-00000	DIRECTION ADMINISTRATIVE ET FINANCIERE	0	39 104 193	17 674 413	17 765 255	74 543 861
00-12-0-B50-00000	DIRECTION DU SYSTEME D'INFORMATION	0	444 315	880 330	968 363	2 293 008
00-12-0-B60-00000	OFFICE NATIONAL MALAGASY DES ANCIENS COMBATTANTS ET VICTIMES DE GUERRE	0	165 000	181 500	199 650	546 150
00-12-0-B70-00000	USINE MILITAIRE DE MORAMANGA	0	975 700	1 108 580	1 219 438	3 303 718
00-12-0-C00-00000	DIRECTION GENENRALE DE LA PLANIFICATION STRATEGIQUE	0	149 300	201 850	222 035	573 185
00-12-0-C10-00000	DIRECTION DE LA PLANIFICATION ET DE L'ANTICIPATION STRATEGIQUE	0	103 100	151 030	166 133	420 263
00-12-0-C30-00000	DIRECTION DE LA DEFENSE	0	141 200	190 630	209 693	541 523
00-12-0-D00-00000	DIRECTION GENERALE DES ORGANISMES DE DEFENSE	0	939 055	2 124 320	2 336 752	5 400 127
00-12-0-D10-00000	DIRECTION DES COMBATTANTS NATIONALISTES	0	1 234 100	1 102 874	1 213 161	3 550 135
00-12-0-D20-00000	DIRECTION DU SERVICE NATIONAL ET DE LA GESTION DES RESERVES	0	1 149 950	1 300 255	1 113 880	3 564 085
00-12-0-D30-00000	DIRECTION CENTRALE DU SERVICE DE SANTE MILITAIRE	0	2 368 015	3 597 550	3 957 304	9 922 869
00-12-1-736-20101	HOPITAL MILITAIRE ANTSIRANANA	1 691 995	0	0	0	1 691 995
00-12-1-D38-20101	HOPITAL MILITAIRE ANTSIRANANA	0	672 895	1 861 194	2 047 316	4 581 406
00-12-2-272-11001	ACADEMIE MILITAIRE D'ANTSIRABE	3 955 328	0	0	0	3 955 328
00-12-2-B04-11001	ACADEMIE MILITAIRE D'ANTSIRABE	0	3 268 638	4 317 861	4 705 645	12 292 144
02	Compte particulier du Trésor	120 000	105 000	105 000	105 000	435 000
02-12-0-620-00000	DIRECTION DE LA DEFENSE / SECURISATION MARITIME	80 000	0	0	0	80 000

Prévision Depenses par service - En Milliers d'Ariary

Ministère/Institution-Mission-Programme		LFI 2019	LFR 2019	Prév 2020	Prév 2021	Total
02-12-0-643-00000	SERVICE DE L'ADMINISTRATION DU PATRIMOINE MILITAIRE / PATRIMOINE MILITAIRE	40 000	0	0	0	40 000
02-12-0-B43-00000	SERVICE DE LA LOGISTIQUE ET DES DOMAINES / PATRIMOINE MILITAIRE	0	40 000	40 000	40 000	120 000
02-12-0-C30-00000	DIRECTION DE LA DEFENSE / SECURISATION MARITIME	0	65 000	65 000	65 000	195 000
123	ARMEE MALAGASY	42 159 454	37 591 903	36 126 027	38 516 631	154 394 015
008	Administration et Coordination	21 598 654	17 742 866	15 967 927	17 145 721	72 455 168
00	Budget Général	21 598 654	17 742 866	15 967 927	17 145 721	72 455 168
00-12-0-210-00000	DIRECTION DE L'INTENDANCE DE L'ARMEE	4 346 861	7 340 547	4 721 990	5 030 316	21 439 714
00-12-0-250-00000	DIRECTION DES MATERIELS TECHNIQUES	877 408	968 368	906 080	974 647	3 726 503
00-12-0-270-00000	ECOLE D'ETAT MAJOR	151 611	136 611	149 743	161 912	599 877
00-12-0-280-00000	CENTRE DE PERFECTIONNEMENT DES OFFICIERS	138 200	123 199	136 798	147 638	545 835
00-12-0-290-00000	SERVICE MILITAIRE D'ACTIONS AU DEVELOPPEMENT	315 356	346 756	335 316	363 644	1 361 072
00-12-0-740-00000	EMGAM/CABINET	6 884 750	1 249 492	1 147 073	1 233 866	10 515 181
00-12-0-750-00000	E M G A M / DIRECTION DE LA GESTION DU PERSONNEL DE L'ARMEE MALAGASY	979 681	123 136	319 212	282 722	1 704 751
00-12-0-760-00000	E M G A M / DIRECTION DES OPERATIONS & DES RENSEIGNEMENTS	721 132	697 132	680 000	832 603	2 930 867
00-12-0-770-00000	E M G A M / DIRECTION DE LA LOGISTIQUE ET DES DOMAINES DE L'ARMEE	90 207	449 225	87 073	94 401	720 906
00-12-0-780-00000	E M G A M / DIRECTION TECHNIQUE DES TRAVAUX DE DEVELOPPEMENT	746 717	540 717	763 550	820 955	2 871 939
00-12-0-790-00000	E M G A M / DIRECTION DES TELECOMMUNICATIONS ET DES SYSTEMES INFORMATIQUES	923 143	191 628	962 896	1 036 857	3 114 524
00-12-0-800-00000	E M G A M / DIRECTION DES ECOLES ET DE LA FORMATION MILITAIRE	224 272	195 172	199 359	215 606	834 409
00-12-0-810-00000	E M G A M / DIRECTION DES INSPECTIONS	85 649	61 649	82 674	89 632	319 604
00-12-1-211-10101	SERVICE REGIONAL DE L'INTENDANCE N°1 ANTANANARIVO	427 526	417 076	460 062	492 622	1 797 286
00-12-1-212-30101	SERVICE REGIONAL DE L'INTENDANCE N°2 FIANARANTSOA	230 997	222 347	328 519	354 243	1 136 106
00-12-1-213-50101	SERVICE REGIONAL DE L'INTENDANCE N°3 TOAMASINA	231 952	230 552	239 304	257 444	959 252
00-12-1-214-40101	SERVICE REGIONAL DE L'INTENDANCE N°4 MAHAJANGA	195 238	181 243	197 694	213 132	787 307
00-12-1-215-60101	SERVICE REGIONAL DE L'INTENDANCE N°5 TOLIARA	382 383	365 963	401 853	432 472	1 582 671
00-12-1-216-20101	SERVICE REGIONAL DE L'INTENDANCE N°7 ANTSIRANANA	341 412	321 262	349 572	377 506	1 389 752
00-12-1-217-30101	SERVICE REGIONAL DE LA SANTE MILITAIRE N°2 FIANARANTSOA	41 059	35 059	39 633	42 969	158 720
00-12-1-251-10101	CORPS D'ADMINISTRATION DU PERSONNEL DU SERVICE ADMINISTRATIF ET TECHNIQUE	674 186	753 186	721 350	772 815	2 921 537
00-12-1-252-10101	1ER REGIMENT DES TRANSMISSIONS ET DES SERVICES	758 543	883 800	803 396	861 754	3 307 493
00-12-1-253-10101	BATAILLON RECAMP	35 098	28 098	33 880	36 730	133 806
00-12-1-253-30101	SERVICE REGIONAL DES MATERIELS TECHNIQUES N°2 FIANARANTSOA	94 205	95 010	99 463	105 825	394 503
00-12-1-254-20101	SERVICE REGIONAL DES MATERIELS TECHNIQUES N°7 ANTSIRANANA	63 717	59 587	66 201	70 092	259 597
00-12-1-270-30101	SEMPI FIANARANTSOA	946 626	1 039 626	1 019 023	1 072 459	4 077 734
00-12-1-332-50101	SERVICE REGIONAL DE LA SANTE MILITAIRE N°3 TOAMASINA	37 818	31 818	36 407	40 577	146 620
00-12-1-343-40101	SERVICE REGIONAL DE LA SANTE MILITAIRE N°4 MAHAJANGA	37 818	31 818	37 400	40 567	147 603
00-12-1-354-60101	SERVICE REGIONAL DE LA SANTE MILITAIRE N°5 TOLIARA	37 818	31 818	36 407	39 471	145 514
00-12-1-737-20101	SERVICE REGIONAL DE LA SANTE MILITAIRE N°7 ANTSIRANANA	37 818	31 818	36 407	39 471	145 514
00-12-2-273-11001	ENSOA ANTSIRABE	502 450	528 150	534 604	572 828	2 138 032
00-12-2-594-10101	SERVICE REGIONAL DE LA SANTE MILITAIRE N°1	37 003	31 003	34 988	37 945	140 939
104	Armée de Terre	16 406 531	15 200 912	15 938 500	16 859 550	64 405 493
00	Budget Général	16 406 531	15 200 912	15 938 500	16 859 550	64 405 493
00-12-0-210-00000	DIRECTION DE L'INTENDANCE DE L'ARMEE	2 260 000	490 255	775 500	853 050	4 378 805
00-12-0-220-00000	COMMANDEMENT DES FORCES DE DEVELOPPEMENT	994 457	756 544	918 931	983 987	3 653 919
00-12-0-240-00000	COMMANDEMENT DES FORCES D'INTERVENTION DE L'ARMEE	168 700	150 787	202 046	209 441	730 974
00-12-1-221-10101	1ER REGIMENT DU GENIE	573 584	620 584	626 902	651 600	2 472 670
00-12-1-222-50101	2EME REGIMENT DU GENIE TOAMASINA	493 636	534 636	543 328	564 424	2 136 024
00-12-1-223-11615	3EME REGIMENT DU GENIE MANJAKANDRIANA	387 860	407 560	427 366	444 037	1 666 823
00-12-1-231-10101	REGIMENT D'APPUI ET DU SOUTIEN	745 060	816 460	810 205	842 511	3 214 236
00-12-1-232-10101	REGIMENT D'ARTILLERIE ANTI-AERIENNE	500 627	544 427	550 969	572 366	2 168 389
00-12-1-310-10101	1ER REGIMENT DE LA REGION MILITAIRE N°1	778 153	852 453	845 220	878 943	3 354 769
00-12-1-311-10101	REGION MILITAIRE N°1 ANTANANARIVO	117 866	104 366	141 793	146 331	510 356
00-12-1-320-30101	1ER REGIMENT DE LA REGION MILITAIRE N°2 FIANARANTSOA	530 838	571 838	580 933	603 758	2 287 367
00-12-1-321-30101	REGION MILITAIRE N°2 FIANARANTSOA	117 866	104 366	141 793	146 331	510 356
00-12-1-330-50101	1ER REGIMENT DE LA REGION MILITAIRE N°3 TOAMASINA	546 949	584 949	560 671	584 768	2 277 337
00-12-1-331-50101	REGION MILITAIRE N°3 TOAMASINA	117 866	104 366	141 793	146 331	510 356
00-12-1-340-40101	1ER REGIMENT DE LA REGION MILITAIRE N°4 MAHAJANGA	556 308	600 808	608 360	632 299	2 397 775

Prévision Depenses par service - En Milliers d'Ariary

Ministère/Institution-Mission-Programme	LFI 2019	LFR 2019	Prév 2020	Prév 2021	Total
00-12-1-342-40101 REGION MILITAIRE N°4 MAHAJANGA	117 866	104 366	141 793	146 331	510 356
00-12-1-350-60101 1ER REGIMENT DE LA REGION MILITAIRE N°5 TOLIARY	961 081	1 044 081	1 033 800	1 077 207	4 116 169
00-12-1-353-60101 REGION MILITAIRE N°5 TOLIARA	117 866	104 366	141 793	146 331	510 356
00-12-1-360-10518 1ER REGIMENT DES FORCES D' INTERVENTION	676 130	739 830	737 179	766 374	2 919 513
00-12-1-361-20101 2EME REGIMENT DES FORCES D' INTERVENTION ANTSIRANANA	456 243	481 343	499 744	519 342	1 956 672
00-12-1-370-20101 1ER REGIMENT DE LA REGION MILITAIRE N°7 ANTSIRANANA	443 859	469 859	386 540	505 644	1 805 902
00-12-1-371-20101 REGION MILITAIRE N°7 ANTSIRANANA	117 866	102 966	135 793	146 331	502 956
00-12-2-235-10101 REGIMENT ARTILLERIE LOURDE	465 316	492 316	509 135	528 000	1 994 767
00-12-2-333-50302 2EME REGIMENT DE LA REGION MILITAIRE N°3 ANDILAMENA	638 000	661 500	605 544	709 512	2 614 556
00-12-2-341-41312 2EME REGIMENT DE LA REGION MILITAIRE N°4 MAINTIRANO	459 965	484 058	504 047	524 835	1 972 905
00-12-2-351-61401 2EME REGIMENT DE LA REGION MILITAIRE N° TAOLAGNARO	513 534	548 034	561 773	583 334	2 206 675
00-12-2-352-61905 3EME REGIMENT DE LA REGION MILITAIRE N°5 MORONDAVA	497 250	535 008	543 094	565 842	2 141 194
00-12-2-570-31623 2EME REGIMENT DE LA REGION MILITAIRE N°2 MANAKARA	481 266	516 766	528 671	559 302	2 086 005
00-12-2-741-11917 DEUXIEME BATAILLON INTERARMES (2°B.I.A) TSIROANOMANDIDY	474 000	499 000	522 392	552 756	2 048 148
00-12-2-742-31307 BATAILLON INTERARMES (B.I.I) IHOSY	474 000	501 000	522 392	552 756	2 050 148
00-12-2-790-10101 CORPS DE PROTECTION CIVILE	622 519	672 020	689 000	715 476	2 699 015
105 Armée de l'Air	2 107 050	2 705 776	1 999 000	2 134 100	8 945 926
00 Budget Général	2 107 050	2 705 776	1 999 000	2 134 100	8 945 926
00-12-0-230-00000 COMMANDEMENT DES FORCES AERIENNES	1 059 000	1 628 716	898 000	977 100	4 562 816
00-12-1-233-10518 BASE AERONAVALE IVATO	548 700	566 077	578 300	608 000	2 301 077
00-12-2-234-10101 BASE AERIEUNE TACTIQUE	499 350	510 983	522 700	549 000	2 082 033
106 Marine Nationale	2 047 219	1 942 349	2 220 600	2 377 260	8 587 428
00 Budget Général	2 047 219	1 942 349	2 220 600	2 377 260	8 587 428
00-12-0-593-00000 COMMANDEMENT DES FORCES NAVALES	1 280 875	1 081 875	1 405 600	1 506 260	5 274 610
00-12-1-236-20101 BANA ANTSIRANANA	766 344	860 474	815 000	871 000	3 312 818

Prévision Depenses par service - En Milliers d'Ariary

Ministère/Institution-Mission-Programme	LFI 2019	LFR 2019	Prév 2020	Prév 2021	Total
MINISTÈRE DES AFFAIRES ETRANGÈRES	80 187 154	67 883 000	84 580 000	91 439 000	324 089 154
080 COOPERATION ET DEVELOPPEMENT	1 192 800	80 450	90 080	94 920	1 458 250
062 Administration Et Coordination	1 032 000	0	0	0	1 032 000
00 Budget Général	1 032 000	0	0	0	1 032 000
00-11-0-810-00000 DIRECTION ADMINISTRATIVE ET FINANCIERE (DAF)	1 032 000	0	0	0	1 032 000
617 Coopération internationale et développement économique	160 800	80 450	90 080	94 920	426 250
00 Budget Général	160 800	80 450	90 080	94 920	426 250
00-11-0-740-00000 DIRECTION DE LA DIASPORA (DDIA)	0	20 900	21 500	22 600	65 000
00-11-0-900-00000 DIRECTION GENERALE DE L'APPUI AU PARTENARIAT POUR LE DEVELOPPEMENT ECONOMIQUE (DGAPD)	20 000	0	0	0	20 000
00-11-0-910-00000 DIRECTION DE L'EXPANSION ECONOMIQUE (DEE)	32 000	0	0	0	32 000
00-11-0-920-00000 DIRECTION DES ORGANISATIONS ECONOMIQUES INTERNATIONALES (DOEI)	27 200	0	0	0	27 200
00-11-0-930-00000 DIRECTION DE LA COOPERATION POUR LE DEVELOPPEMENT (DCPD)	29 600	0	0	0	29 600
00-11-0-940-00000 DIRECTION DE LA PROMOTION DE LA DIPLOMATIE DES COLLECTIVITES (DPDC)	24 800	0	0	0	24 800
00-11-0-950-00000 DIRECTION DES ORGANISATIONS NON GOUVERNEMENTALES ETRANGERES (DOE)	27 200	0	0	0	27 200
00-11-0-C00-00000 DIRECTION GENERALE DE LA COORDINATION DU PARTENARIAT POUR LE DEVELOPPEMENT (DGCPD)	0	11 500	21 500	22 600	55 600
00-11-0-C10-00000 DIRECTION DE LA PROMOTION DU PARTENARIAT AU DEVELOPPEMENT (DPPD)	0	26 750	23 540	24 860	75 150
00-11-0-C20-00000 DIRECTION DE L'EXPANSION ECONOMIQUE (DEE)	0	21 300	23 540	24 860	69 700
110 AFFAIRES ETRANGERES	78 994 354	67 802 550	84 489 920	91 344 080	322 630 904
006 Administration et Coordination	66 325 254	56 472 901	71 125 380	77 144 405	271 067 940
00 Budget Général	66 325 254	56 472 901	71 125 380	77 144 405	271 067 940
00-11-0-000-00000 CABINET	80 000	57 928	85 600	90 400	313 928
00-11-0-010-00000 PERSONNE RESPONSABLE DES MARCHES PUBLICS	15 200	8 028	14 980	15 820	54 028
00-11-0-110-00000 DIRECTION DU PROTOCOLE (DP)	37 000	24 100	26 750	28 250	116 100
00-11-0-1B0-00000 DIRECTION DES AFFAIRES JURIDIQUES ET CONSULAIRES (DAJC)	29 600	0	0	0	29 600
00-11-0-1C0-00000 DIRECTION DES AFFAIRES JURIDIQUES,CONSULAIRES ET DU CONTENTIEUX	0	24 400	21 400	22 600	68 400
00-11-0-1D0-00000 DIRECTION DES AFFAIRES FINANCIERES (DAF)	0	16 795 045	15 576 551	16 529 295	48 900 891
00-11-0-1E0-00000 DIRECTION DES SYSTEMES D'INFORMATION (DSI)	0	18 800	21 400	22 600	62 800
00-11-0-800-00000 DIRECTION GENERALE DES OPERATIONS ET DES RESSOURCES (DGOR)	20 000	0	21 400	22 600	64 000
00-11-0-810-00000 DIRECTION ADMINISTRATIVE ET FINANCIERE (DAF)	18 437 100	2 612 456	4 811 549	4 987 590	30 848 695
00-11-0-820-00000 DIRECTION DES RESSOURCES HUMAINES (DRH)	34 600	17 728	26 750	28 250	107 328
00-11-0-830-00000 DIRECTION DES ETUDES ET DE LA PLANIFICATION (DEP)	27 200	0	0	0	27 200
00-11-0-840-00000 DIRECTION DE L'AUDIT ET DU CONTRÔLE (DAC)	24 800	0	0	0	24 800
00-11-0-870-00000 DIRECTION DE LA COMMUNICATION ET DE L'IMAGE DE MARQUE (DCIM)	32 000	0	0	0	32 000
00-11-0-880-00000 DIRECTION DES SYSTEMES D'INFORMATION ET DES ARCHIVES (DSIA)	29 600	0	0	0	29 600
00-11-9-110-00000 PERSONNEL AFFAIRES ETRANGÈRES CENTRAL	3 798 575	2 995 242	4 036 000	4 427 000	15 256 817
00-11-9-840-00000 PERSONNEL DU MAE AMBASSADE WASHINGTON (USA)	1 514 100	1 274 114	1 608 000	1 762 000	6 158 214
00-11-9-841-00000 PERSONNEL DU MAE AMBASSADE OTTAWA (CANADA)	1 820 511	1 019 611	1 934 000	2 121 000	6 895 122
00-11-9-850-00000 PERSONNEL DU MAE AMBASSADE PARIS (FRANCE)	1 765 418	763 336	1 874 000	2 054 000	6 456 754
00-11-9-851-00000 PERSONNEL DU MAE AMBASSADE MOSCOU (CEI)	1 810 936	1 424 600	1 923 000	2 109 000	7 267 536
00-11-9-852-00000 PERSONNEL DU MAE AMBASSADE BRUXELLES (BELGIQUE)	2 160 493	1 859 519	2 295 000	2 516 000	8 831 012
00-11-9-853-00000 PERSONNEL DU MAE AMBASSADE ROME (ITALIE)	1 185 308	321 698	1 258 000	1 380 000	4 145 006
00-11-9-854-00000 PERSONNEL DU MAE CONSULAT MARSEILLE (FRANCE)	916 172	809 505	974 000	1 067 000	3 766 677
00-11-9-856-00000 PERSONNEL DU MAE REPERMAD GENEVE (OIT)	6 136 239	4 474 636	6 517 000	7 147 000	24 274 875
00-11-9-857-00000 PERSONNEL DU MAE REPERMAD UNESCO PARIS (FRANCE)	623 771	649 982	663 000	727 000	2 663 753
00-11-9-858-00000 PERSONNEL DU MAE AMBASSADE LONDRES (ANGLETERRE)	1 525 241	866 703	1 620 000	1 776 000	5 787 944
00-11-9-859-00000 PERSONNEL DU MAE AMBASSADE BERLIN	3 313 493	2 780 073	3 522 000	3 863 000	13 478 566
00-11-9-860-00000 PERSONNEL DU MAE AMBASSADE ADDIS ABEBA (ETHIOPIE)	1 425 983	1 255 542	1 515 000	1 661 000	5 857 525
00-11-9-861-00000 PERSONNEL DU MAE AMBASSADE ILE MAURICE	1 441 485	1 239 485	1 532 000	1 679 000	5 891 970
00-11-9-862-00000 PERSONNEL DU MAE AMBASSADE ALGER (ALGERIE)	460 690	586 377	489 000	536 000	2 072 067
00-11-9-864-00000 PERSONNEL DU MAE AMBASSADE DAKAR (SENEGAL)	1 839 352	1 834 911	1 953 000	2 142 000	7 769 263
00-11-9-865-00000 PERSONNEL DU MAE AMBASSADE PRETORIA (AFRIQUE DU SUD)	1 902 816	1 113 071	2 020 000	2 216 000	7 251 887
00-11-9-866-00000 PERSONNEL DU MAE CONSULAT ILE DE LA REUNION	1 368 645	1 328 269	1 455 000	1 596 000	5 747 914
00-11-9-867-00000 PERSONNEL DU MAE AMBASSADE TRIPOLI (LYBIE)	2	2	0	0	4
00-11-9-868-00000 PERSONNEL DU MAE CONSULAT CAPE TOWN (AFRIQUE DU SUD)	1 003 326	656 534	1 065 000	1 168 000	3 892 860

Prévision Depenses par service - En Milliers d'Ariary

Ministère/Institution-Mission-Programme		LFI 2019	LFR 2019	Prév 2020	Prév 2021	Total
00-11-9-880-00000	PERSONNEL DU MAE AMBASSADE BEIJING (CHINE)	1 783 328	1 955 504	1 894 000	2 077 000	7 709 832
00-11-9-881-00000	PERSONNEL DU MAE AMBASSADE TOKYO (JAPON)	2 916 366	1 915 663	3 096 000	3 395 000	11 323 029
00-11-9-883-00000	PERSONNEL DU MAE AMBASSADE NEW DELHI (INDE)	1 673 877	1 190 224	1 780 000	1 952 000	6 596 101
00-11-9-884-00000	PERSONNEL DU MAE AMBASSADE RIYAD (ARABIE SAOUDITE)	2 947 306	2 848 848	3 132 000	3 434 000	12 362 154
00-11-9-890-00000	PERSONNEL DU MAE REPERMAD NEW YORK (O.N.U)	2 224 721	1 750 967	2 364 000	2 592 000	8 931 688
601	Diplomatie et Coopération	12 669 100	11 329 649	13 364 540	14 199 675	51 562 964
00	Budget Général	12 669 100	11 329 649	13 364 540	14 199 675	51 562 964
00-11-0-100-00000	SECRETARIAT GENERAL	70 500	24 828	75 435	79 665	250 428
00-11-0-700-00000	DIRECTION GENERALE DES RELATIONS INTERNATIONALES (DGR)	20 000	0	0	0	20 000
00-11-0-710-00000	DIRECTION DES RELATIONS MULTILATERALES (DRM)	34 000	0	0	0	34 000
00-11-0-720-00000	DIRECTION DE L'INTEGRATION REGIONALE (DIR)	31 600	0	0	0	31 600
00-11-0-740-00000	DIRECTION DE LA DIASPORA (DDIA)	27 200	900	0	0	28 100
00-11-0-750-00000	DIRECTION DES RELATIONS AVEC L'UNION EUROPEENNE (DRUE)	24 800	900	0	0	25 700
00-11-0-760-00000	DIRECTION DES RELATIONS BILATERALES ET DES FORA (DRBF)	31 600	0	0	0	31 600
00-11-0-D00-00000	DIRECTION GENERALE DES AFFAIRES POLITIQUES (DGAP)	0	11 500	21 400	22 600	55 500
00-11-0-D10-00000	DIRECTION DES RELATIONS MULTILATERALES (DRM)	0	22 800	21 400	22 600	66 800
00-11-0-D20-00000	DIRECTION DE L'INTEGRATION REGIONALE (DIR)	0	34 200	21 400	22 600	78 200
00-11-0-D30-00000	DIRECTION DES RELATIONS BILATERALES	0	27 400	21 400	22 600	71 400
00-11-4-300-00000	AMBASSADE DE MADAGASCAR PARIS (FRANCE)	987 000	4 064 300	1 095 800	1 127 480	7 274 580
00-11-4-301-00000	AMBASSADE DE MADAGASCAR MOSCOU (CEI)	568 500	349 528	617 945	693 005	2 228 978
00-11-4-302-00000	AMBASSADE DE MADAGASCAR BRUXELLES (BELGIQUE)	531 000	255 328	562 920	598 530	1 947 778
00-11-4-303-00000	AMBASSADE DE MADAGASCAR ROME (ITALIE)	285 000	255 128	306 750	326 850	1 173 728
00-11-4-304-00000	AMBASSADE DE MADAGASCAR BERLIN (RFA)	396 000	329 128	425 580	452 440	1 603 148
00-11-4-305-00000	AMBASSADE DE MADAGASCAR LONDRES (ANGLETERRE)	566 500	323 328	608 960	637 625	2 136 413
00-11-4-400-00000	AMBASSADE DE MADAGASCAR WASHINGTON (USA)	812 000	432 628	863 890	916 860	3 025 378
00-11-4-401-00000	AMBASSADE DE MADAGASCAR OTTAWA (CANADA)	393 000	347 628	424 110	453 690	1 618 428
00-11-4-500-00000	AMBASSADE DE MADAGASCAR ADDIS ABEBA (ETHIOPIE)	291 000	257 528	312 720	332 430	1 193 678
00-11-4-501-00000	AMBASSADE DE MADAGASCAR ILE MAURICE	585 500	259 328	622 105	656 935	2 123 868
00-11-4-502-00000	AMBASSADE DE MADAGASCAR ALGER (ALGERIE)	1 032 000	195 528	1 089 680	1 146 000	3 463 208
00-11-4-503-00000	AMBASSADE DE MADAGASCAR DAKAR (SENEGAL)	335 000	306 528	360 190	383 190	1 384 908
00-11-4-504-00000	AMBASSADE DE MADAGASCAR PRETORIA (AFRIQUE DU SUD)	486 000	243 628	507 520	527 180	1 764 328
00-11-4-600-00000	AMBASSADE DE MADAGASCAR BEIJING (CHINE)	312 000	276 528	335 340	356 560	1 280 428
00-11-4-601-00000	AMBASSADE DE MADAGASCAR TOKYO (JAPON)	655 000	444 928	705 950	758 330	2 564 208
00-11-4-603-00000	AMBASSADE DE MADAGASCAR NEW DELHI (INDE)	363 000	176 328	375 880	388 110	1 303 318
00-11-4-604-00000	AMBASSADE DE MADAGASCAR RIYAD (ARABIE SAOUDITE)	212 000	180 400	185 090	197 160	774 650
00-11-5-300-00000	CONSULAT DE MADAGASCAR MARSEILLE (FRANCE)	445 900	382 761	454 860	495 845	1 779 366
00-11-5-500-00000	CONSUL ADJOINT AUPRES DU CONSULAT DE MADAGASCAR CAPE TOWN (AFRIQUE DU SUD)	181 000	167 528	195 020	208 130	751 678
00-11-5-501-00000	CONSULAT DE MADAGASCAR ILE DE LA REUNION (FRANCE)	305 500	216 028	329 240	351 495	1 202 263
00-11-6-111-00000	REPRESENTATION DE MADAGASCAR UNESCO PARIS (FRANCE)	450 000	236 428	470 200	489 700	1 646 328
00-11-6-112-00000	REPRESENTATION PERMANENTE DE MADAGASCAR GENEVE(OIT)	555 000	255 628	579 050	623 850	2 013 528
00-11-6-113-00000	SERVICE IMMEUBLE GENERAL FOY PARIS (FRANCE)	16 000	16 000	17 120	18 080	67 200
00-11-6-114-00000	REPRESENTATION PERMANENTE DE MADAGASCAR NEW YORK (ONU)	835 000	404 528	869 250	952 250	3 061 028
00-11-T-100-BE002	AMBASSADE DE MADAGASCAR BRUXELLES (BELGIQUE)	22 000	22 000	23 540	24 860	92 400
00-11-T-100-CA613	AMBASSADE DE MADAGASCAR OTTAWA (CANADA)	12 000	12 000	12 840	13 560	50 400
00-11-T-100-CN010	AMBASSADE DE MADAGASCAR BEIJING (CHINE)	38 000	38 000	40 660	42 940	159 600
00-11-T-100-DE030	AMBASSADE DE MADAGASCAR BERLIN (ALLEMAGNE)	31 000	31 000	33 170	35 030	130 200
00-11-T-100-DZ021	AMBASSADE DE MADAGASCAR ALGER (ALGERIE)	23 000	23 000	24 610	25 990	96 600
00-11-T-100-ET100	AMBASSADE DE MADAGASCAR ADDIS ABEBA (ETHIOPIE)	34 000	34 000	36 380	38 420	142 800
00-11-T-100-FR075	AMBASSADE DE MADAGASCAR PARIS (FRANCE)	60 000	60 000	64 200	67 800	252 000
00-11-T-100-GB020	AMBASSADE DE MADAGASCAR LONDRES (ANGLETERRE)	127 000	127 000	135 890	143 510	533 400
00-11-T-100-IN011	AMBASSADE DE MADAGASCAR NEW DELHI (INDE)	11 000	11 000	11 770	12 430	46 200
00-11-T-100-IT187	AMBASSADE DE MADAGASCAR ROME (ITALIE)	15 000	15 000	16 050	16 950	63 000
00-11-T-100-JP003	AMBASSADE DE MADAGASCAR TOKYO (JAPON)	65 000	65 000	69 550	73 450	273 000
00-11-T-100-MU001	AMBASSADE DE MADAGASCAR ILE MAURICE (MAURICE)	18 500	18 500	19 795	20 905	77 700
00-11-T-100-RU045	AMBASSADE DE MADAGASCAR MOSCOU (RUSSIE)	76 500	76 500	81 855	86 445	321 300

Prévision Depenses par service - En Milliers d'Ariary

Ministère/Institution-Mission-Programme	LFI 2019	LFR 2019	Prév 2020	Prév 2021	Total
00-11-T-100-SA011 AMBASSADE DE MADAGASCAR RIYAD (ARABIE SAOUDITE)	8 000	8 000	8 560	9 040	33 600
00-11-T-100-SN221 AMBASSADE DE MADAGASCAR DAKAR (SENEGAL)	33 000	33 000	35 310	37 290	138 600
00-11-T-100-US360 AMBASSADE DE MADAGASCAR WASHINGTON (USA)	5 000	5 000	5 350	5 650	21 000
00-11-T-100-ZA012 AMBASSADE DE MADAGASCAR PRETORIA (AFRIQUE DU SUD)	34 000	34 000	36 380	38 420	142 800
00-11-T-101-FR075 SERVICE IMMEUBLE GENERAL FOY PARIS (AMBASSADE DE MADAGASCAR PARIS)	19 500	19 500	20 565	22 035	81 600
00-11-T-200-FR013 CONSULAT DE MADAGASCAR MARSEILLE (FRANCE)	41 000	41 000	43 870	46 330	172 200
00-11-T-200-FR974 CONSULAT DE MADAGASCAR ILE DE LA REUNION (FRANCE)	73 000	73 000	78 110	82 490	306 600
00-11-T-200-ZA021 CONSULAT DE MADAGASCAR CAPE TOWN (AFRIQUE DU SUD)	14 000	14 000	14 980	15 820	58 800
00-11-T-300-CH022 REPRESENTATION PERMANENTE DE MADAGASCAR GENEVE (OIT)	35 000	35 000	37 450	39 000	146 450
00-11-T-300-FR075 REPRESENTATION PERMANENTE DE MADAGASCAR UNESCO PARIS (FRANCE)	20 000	20 000	21 400	22 600	84 000
00-11-T-300-US518 REPRESENTATION PERMANENTE DE MADAGASCAR NEW YORK (ONU)	15 000	15 000	16 050	16 920	62 970

Prévision Depenses par service - En Milliers d'Ariary

Ministère/Institution-Mission-Programme		LFI 2019	LFR 2019	Prév 2020	Prév 2021	Total
MINISTÈRE DE LA JUSTICE		174 287 979	161 769 688	181 349 000	196 334 000	713 740 667
160	JUSTICE	174 287 979	161 769 688	181 349 000	196 334 000	713 740 667
012	Administration et Coordination	127 429 127	118 028 353	135 126 891	148 159 783	528 744 154
00	Budget Général	127 429 127	118 028 353	135 126 891	148 159 783	528 744 154
00-16-0-000-00000	CABINET	552 492	552 492	509 864	591 572	2 206 420
00-16-0-020-00000	PERSONNE RESPONSABLE DES MARCHES PUBLICS	117 200	117 200	117 200	116 040	467 640
00-16-0-100-00000	SECRETARIAT GENERAL	115 900	164 900	97 965	114 859	493 624
00-16-0-400-00000	DIRECTION GENERALE DES PROGRAMMES ET DES RESSOURCES	4 937 500	4 533 800	4 818 752	4 984 455	19 274 507
00-16-0-410-00000	DIRECTION DES AFFAIRES FINANCIERES ET PATRIMONIALES	6 595 866	6 492 575	7 039 546	7 846 208	27 974 195
00-16-0-414-00000	SERVICE DE LA GESTION DU PATRIMOINE IMMOBILIER	18 500	17 000	13 500	18 314	67 314
00-16-0-417-00000	SERVICE FINANCIER DES FRAIS DE JUSTICE PENALE ET ASSIMILES	57 200	57 200	57 200	56 624	228 224
00-16-0-420-00000	DIRECTION DES PROGRAMMES ET DU SUIVI - EVALUATION	81 600	69 600	96 250	102 202	349 652
00-16-0-430-00000	DIRECTION DE LA COMMUNICATION	102 600	0	0	0	102 600
00-16-0-440-00000	DIRECTION DU SYSTÈME D'INFORMATION	119 300	0	0	0	119 300
00-16-0-450-00000	DIRECTION DES RESSOURCES HUMAINES	2 507 900	4 876 550	2 964 130	3 403 602	13 752 182
00-16-0-470-00000	DIRECTION DES SYSTÈMES D'INFORMATION ET DE LA COMMUNICATION	0	157 300	203 484	201 907	562 691
00-16-9-110-00000	PERSONNEL JUSTICE CENTRAL	112 223 068	100 989 735	119 209 000	130 724 000	463 145 803
00-16-9-856-00000	PERSONNEL JUSTICE REPERMAD O.I.T GENEVE	1	1	0	0	2
111	Administration judiciaire	15 472 809	15 737 209	12 790 161	13 273 178	57 273 357
00	Budget Général	15 440 809	15 689 209	12 742 161	13 225 178	57 097 357
00-16-0-030-00000	COUR SUPREME ANTANANARIVO	159 330	177 330	154 439	157 845	648 944
00-16-0-032-00000	CONSEIL DE L'ETAT ANTANANARIVO	87 420	105 420	82 209	86 661	361 710
00-16-0-033-00000	COUR DE CASSATION ANTANANARIVO	79 300	105 300	79 869	78 662	343 131
00-16-0-300-00000	DIRECTION GENERALE DES AFFAIRES JUDICIAIRES, DES ETUDES ET DES REFORMES	4 561 644	4 409 244	4 778 929	5 345 390	19 095 207
00-16-0-310-00000	DIRECTION DE L'ADMINISTRATION DES JURIDICTIONS	3 092 900	3 577 700	3 475 882	3 449 319	13 595 801
00-16-0-320-00000	DIRECTION DES REFORMES LEGISLATIVES	3 498 500	0	0	0	3 498 500
00-16-0-330-00000	DIRECTION DES ETUDES	80 530	0	0	0	80 530
00-16-0-370-00000	DIRECTION DES DROITS HUMAINS ET DES RELATIONS INTERNATIONALES	69 300	61 100	54 300	68 637	253 337
00-16-0-380-00000	DIRECTION DES GREFFES JUDICIAIRES	84 000	74 000	115 943	110 908	384 851
00-16-0-390-00000	DIRECTION DES ÉTUDES ET DES RÉFORMES LÉGISLATIVES	0	3 515 170	178 170	178 170	3 871 510
00-16-1-040-10101	COUR D'APPEL ANTANANARIVO	154 400	149 400	147 169	152 965	603 934
00-16-1-040-20101	COUR D'APPEL ANTSIRANANA	107 190	104 690	108 385	106 191	426 456
00-16-1-040-30101	COUR D'APPEL FIANARANTSOA	144 840	142 340	146 722	143 461	577 363
00-16-1-040-40101	COUR D'APPEL MAHAJANGA	118 550	135 010	120 063	117 437	491 060
00-16-1-040-50101	COUR D'APPEL TOAMASINA	105 150	102 650	106 386	104 171	418 357
00-16-1-040-60101	COUR D'APPEL TOLIARY	112 910	110 410	114 471	111 852	449 643
00-16-1-060-10101	TRIBUNAL ADMINISTRATIF ANTANANARIVO	63 455	57 455	74 275	72 797	267 982
00-16-1-060-20101	TRIBUNAL ADMINISTRATIF ANTSIRANANA	41 240	39 240	51 868	50 774	183 122
00-16-1-060-30101	TRIBUNAL ADMINISTRATIF FIANARANTSOA	45 350	43 350	56 053	54 843	199 596
00-16-1-060-40101	TRIBUNAL ADMINISTRATIF MAHAJANGA	58 600	58 900	64 563	63 010	245 073
00-16-1-060-50101	TRIBUNAL ADMINISTRATIF TOAMASINA	51 280	49 280	61 837	60 714	223 111
00-16-1-060-60101	TRIBUNAL ADMINISTRATIF TOLIARA	51 400	49 400	62 282	60 833	223 915
00-16-3-050-10101	TRIBUNAL PREMIERE INSTANCE ANTANANARIVO	104 715	100 915	106 076	103 762	415 468
00-16-3-050-10402	TRIBUNAL PREMIERE INSTANCE AMBATOLAMPY	78 640	76 640	79 670	77 891	312 841
00-16-3-050-10803	TRIBUNAL PREMIERE INSTANCE ANKAZOBE	64 730	62 730	65 073	64 120	256 653
00-16-3-050-11001	TRIBUNAL PREMIERE INSTANCE ANTSIRABE	96 250	94 250	97 934	95 331	383 765
00-16-3-050-11212	TRIBUNAL PREMIERE INSTANCE ARIVONIMAMO	54 750	52 750	55 729	54 240	217 469
00-16-3-050-11707	TRIBUNAL PREMIERE INSTANCE MIARINARIVO	61 750	59 750	62 729	61 169	245 398
00-16-3-050-11917	TRIBUNAL PREMIERE INSTANCE TSIROANOMANDIDY	53 830	51 830	54 165	53 329	213 154
00-16-3-050-20101	TRIBUNAL PREMIERE INSTANCE ANTSIRANANA	93 710	91 710	94 905	92 838	373 163
00-16-3-050-20302	TRIBUNAL PREMIERE INSTANCE AMBANJA	53 645	51 645	54 468	53 146	212 904
00-16-3-050-20606	TRIBUNAL PREMIERE INSTANCE ANTALAHA	76 575	74 575	77 554	75 845	304 549
00-16-3-050-20705	TRIBUNAL PREMIERE INSTANCE NOSY BE	57 455	55 455	57 790	56 908	227 608
00-16-3-050-30101	TRIBUNAL PREMIERE INSTANCE FIANARANTSOA	92 660	89 860	94 131	91 788	368 439
00-16-3-050-30606	TRIBUNAL PREMIERE INSTANCE AMBOSITRA	56 575	54 575	57 554	56 047	224 751
00-16-3-050-30914	TRIBUNAL PREMIERE INSTANCE FARAFANGANA	66 575	64 575	67 554	65 946	264 650
00-16-3-050-31007	TRIBUNAL PREMIERE INSTANCE IKONGO	48 535	46 535	48 860	48 088	192 018
00-16-3-050-31307	TRIBUNAL PREMIERE INSTANCE IHOSY	65 855	63 855	66 775	65 233	261 718
00-16-3-050-31623	TRIBUNAL PREMIERE INSTANCE MANAKARA	56 575	54 575	57 554	56 047	224 751

Prévision Depenses par service - En Milliers d'Ariary

Ministère/Institution-Mission-Programme	LFI 2019	LFR 2019	Prév 2020	Prév 2021	Total	
00-16-3-050-31715	TRIBUNAL PREMIERE INSTANCE MANANJARY	72 755	70 755	73 724	72 064	289 298
00-16-3-050-32024	TRIBUNAL PREMIERE INSTANCE VANGAINDRANO	31 640	29 640	31 910	31 342	124 532
00-16-3-050-40101	TRIBUNAL PREMIERE INSTANCE MAHAJANGA	105 170	114 070	107 271	104 181	430 692
00-16-3-050-40504	TRIBUNAL PREMIERE INSTANCE ANALALAVA	51 815	53 815	52 182	51 335	209 147
00-16-3-050-40711	TRIBUNAL PREMIERE INSTANCE ANTISOHIHY	43 690	47 690	44 025	43 292	178 697
00-16-3-050-41210	TRIBUNAL PREMIERE INSTANCE MAEVATANANA	65 475	63 475	66 370	64 877	260 197
00-16-3-050-41312	TRIBUNAL PREMIERE INSTANCE MAINTIRANO	63 455	61 455	64 180	62 858	251 948
00-16-3-050-41405	TRIBUNAL PREMIERE INSTANCE MAMPIKONY	52 715	64 715	55 684	54 205	227 319
00-16-3-050-41518	TRIBUNAL PREMIERE INSTANCE MANDRITSARA	48 465	46 465	48 800	48 019	191 749
00-16-3-050-41910	TRIBUNAL PREMIERE INSTANCE BORIZINY	48 355	46 355	48 690	47 910	191 310
00-16-3-050-50101	TRIBUNAL PREMIERE INSTANCE TOAMASINA	88 680	86 680	90 164	87 858	353 382
00-16-3-050-50302	TRIBUNAL PREMIERE INSTANCE AMBATONDRAZAKA	63 375	61 375	64 205	62 777	251 732
00-16-3-050-50905	TRIBUNAL PREMIERE INSTANCE FENERIVE-EST	31 640	29 640	31 910	31 342	124 532
00-16-3-050-51206	TRIBUNAL PREMIERE INSTANCE MAROANTSETRA	52 085	50 085	52 420	51 603	206 193
00-16-3-050-51417	TRIBUNAL PREMIERE INSTANCE MORAMANGA	50 380	48 380	50 715	49 915	199 390
00-16-3-050-51716	TRIBUNAL PREMIERE INSTANCE VATOMANDRY	53 510	51 510	54 203	53 013	212 236
00-16-3-050-60101	TRIBUNAL PREMIERE INSTANCE TOLIARY	79 840	77 840	80 934	79 107	317 721
00-16-3-050-60406	TRIBUNAL PREMIERE INSTANCE AMBOVOMBE	63 655	61 655	63 990	63 056	252 356
00-16-3-050-60502	TRIBUNAL PREMIERE INSTANCE AMPANIHY	66 575	64 575	67 554	65 946	264 650
00-16-3-050-60602	TRIBUNAL PREMIERE INSTANCE ANKAZOABO	55 675	53 675	56 010	55 176	220 536
00-16-3-050-61308	TRIBUNAL PREMIERE INSTANCE BETROKA	58 655	56 655	58 990	58 106	232 406
00-16-3-050-61424	TRIBUNAL PREMIERE INSTANCE TOLAGNARO	61 575	59 575	62 554	60 996	244 700
00-16-3-050-61713	TRIBUNAL PREMIERE INSTANCE MIANDRIVAZO	48 655	46 655	48 990	48 207	192 507
00-16-3-050-61806	TRIBUNAL PREMIERE INSTANCE MOROMBE	55 675	53 675	56 010	55 176	220 536
00-16-3-050-61905	TRIBUNAL PREMIERE INSTANCE MORONDAVA	77 185	75 185	78 340	76 449	307 159
02	Compte particulier du Trésor	32 000	48 000	48 000	48 000	176 000
02-16-1-040-10101	COUR D'APPEL ANTANANARIVO	4 000	5 000	5 000	5 000	19 000
02-16-1-040-20101	COUR D'APPEL ANTSIRANANA	1 000	2 500	2 500	2 500	8 500
02-16-1-040-30101	COUR D'APPEL FIANARANTSOA	2 500	2 500	2 500	2 500	10 000
02-16-1-040-40101	COUR D'APPEL MAHAJANGA	2 000	2 500	2 500	2 500	9 500
02-16-1-040-50101	COUR D'APPEL TOAMASINA	2 000	2 500	2 500	2 500	9 500
02-16-1-040-60101	COUR D'APPEL TOLIARA	2 000	2 500	2 500	2 500	9 500
02-16-3-050-10101	TRIBUNAL PREMIERE INSTANCE ANTANANARIVO	7 000	10 000	10 000	10 000	37 000
02-16-3-050-11001	TRIBUNAL PREMIERE INSTANCE ANTSIRABE	1 000	8 000	8 000	8 000	25 000
02-16-3-050-20101	TRIBUNAL PREMIERE INSTANCE ANTSIRANANA	1 000	2 500	2 500	2 500	8 500
02-16-3-050-30101	TRIBUNAL PREMIERE INSTANCE FIANARANTSOA	2 000	2 500	2 500	2 500	9 500
02-16-4-401-40101	TRIBUNAL PREMIERE INSTANCE MAHAJANGA	2 500	2 500	2 500	2 500	10 000
02-16-4-501-50101	TRIBUNAL PREMIERE INSTANCE TOAMASINA	2 500	2 500	2 500	2 500	10 000
02-16-4-601-60101	TRIBUNAL PREMIERE INSTANCE TOLIARA	2 500	2 500	2 500	2 500	10 000
112	Administration pénitentiaire	22 336 100	22 147 475	23 439 412	23 809 325	91 732 312
00	Budget Général	22 336 100	22 147 475	23 439 412	23 809 325	91 732 312
00-16-0-500-00000	DIRECTION GENERALE DE L'ADMINISTRATION PENITENTIAIRE	1 783 700	1 818 700	2 121 789	2 045 114	7 769 303
00-16-0-510-00000	DIRECTION DE L'ADMINISTRATION PENITENTIAIRE	2 177 000	2 170 000	2 361 128	2 347 757	9 055 885
00-16-0-518-00000	SERVICE FINANCIER ET LOGISTIQUE PENITENTIAIRE	684 600	641 600	682 368	675 353	2 683 921
00-16-0-520-00000	DIRECTION DE L'HUMANISATION DE LA DETENTION ET DE LA PREPARATION A LA REINSERTION SOCIALE	8 256 100	8 214 100	8 728 285	9 077 911	34 276 396
00-16-0-530-00000	DIRECTION DE LA SECURITE DES ETABLISSEMENTS PENITENTIAIRES	190 200	180 200	196 822	189 814	757 036
00-16-0-540-00000	DIRECTION DES REFORMES PENITENTIAIRES	235 000	227 000	239 996	234 163	936 159
00-16-0-550-00000	DIRECTION DES PROGRAMMES ET DES RESSOURCES PENITENTIAIRES	921 400	838 775	883 154	854 417	3 497 746
00-16-2-550-10101	DIRECTION REGIONALE DE L'ADMINISTRATION PENITENTIAIRE ANALAMANGA	1 540 080	1 538 080	1 614 395	1 634 499	6 327 054
00-16-2-550-11001	DIRECTION REGIONALE DE L'ADMINISTRATION PENITENTIAIRE VAKINANKARATRA	380 570	378 570	386 492	378 077	1 523 709
00-16-2-550-11707	DIRECTION REGIONALE DE L'ADMINISTRATION PENITENTIAIRE ITASY	383 860	381 860	365 492	381 333	1 512 545
00-16-2-550-20101	DIRECTION REGIONALE DE L'ADMINISTRATION PENITENTIAIRE DIANA	582 970	580 970	590 796	627 936	2 382 672
00-16-2-550-20824	DIRECTION REGIONALE DE L'ADMINISTRATION PENITENTIAIRE SAVA	487 570	484 570	494 094	483 999	1 950 233
00-16-2-550-30101	DIRECTION REGIONALE DE L'ADMINISTRATION PENITENTIAIRE HAUTE MATSIATRA	419 880	417 880	427 576	466 488	1 731 824
00-16-2-550-30606	DIRECTION REGIONALE DE L'ADMINISTRATION PENITENTIAIRE AMORONI MANIA	173 780	173 780	177 798	172 669	698 027
00-16-2-550-30914	DIRECTION REGIONALE DE L'ADMINISTRATION PENITENTIAIRE ATSIMO ATSIANANA	364 360	362 360	369 257	362 030	1 458 007
00-16-2-550-31623	DIRECTION REGIONALE DE L'ADMINISTRATION PENITENTIAIRE VATOVAVY FITOVINANY	485 190	483 190	488 856	481 642	1 938 878
00-16-2-550-40101	DIRECTION REGIONALE DE L'ADMINISTRATION PENITENTIAIRE BOENY	527 280	525 280	534 619	572 807	2 159 986

Prévision Depenses par service - En Milliers d'Ariary

Ministère/Institution-Mission-Programme	LFI 2019	LFR 2019	Prév 2020	Prév 2021	Total	
00-16-2-550-40711	DIRECTION REGIONALE DE L'ADMINISTRATION PENITENTIAIRE SOFIA	393 970	391 970	398 868	391 342	1 576 150
00-16-2-550-41312	DIRECTION REGIONALE DE L'ADMINISTRATION PENITENTIAIRE MELAKY	183 870	183 870	188 028	183 361	739 129
00-16-2-550-50101	DIRECTION REGIONALE DE L'ADMINISTRATION PENITENTIAIRE ATSINANANA	638 780	636 780	647 232	683 184	2 605 976
00-16-2-550-50302	DIRECTION REGIONALE DE L'ADMINISTRATION PENITENTIAIRE ALAOTRA-MANGORO	497 770	495 770	503 822	494 095	1 991 457
00-16-2-550-60101	DIRECTION REGIONALE DE L'ADMINISTRATION PENITENTIAIRE ATSIMO ANDREFANA	421 680	419 680	428 165	468 272	1 737 797
00-16-2-550-61424	DIRECTION REGIONALE DE L'ADMINISTRATION PENITENTIAIRE ANOSY	329 570	327 570	329 017	327 591	1 313 748
00-16-2-550-61905	DIRECTION REGIONALE DE L'ADMINISTRATION PENITENTIAIRE MENABE	276 920	274 920	281 363	275 471	1 108 674
127	Promotion de l'intégrité	7 884 040	4 686 240	8 831 553	9 767 779	31 169 612
00	Budget Général	7 834 040	4 636 240	8 781 553	9 717 779	30 969 612
00-16-0-040-00000	DIRECTION DE LA COORDINATION NATIONALE DES POLES ANTI-CORRUPTION	7 058 840	3 925 440	8 038 939	8 860 627	27 883 846
00-16-0-050-00000	CHAÎNE SPECIALE DE LUTTE CONTRE LE TRAFIC DE BOIS DE ROSE ET/OU DE BOIS D'EBENE	116 100	106 100	116 588	115 005	453 793
00-16-0-200-00000	BUREAU DE COORDINATION DU CONTRÔLE DES JURIDICTIONS ET DES ETABLISSEMENTS PENITENTIAIRES	326 500	260 700	289 239	412 504	1 288 943
00-16-0-210-00000	DIRECTION DE LA PROMOTION DE L'INTEGRITE	165 500	159 000	167 167	164 166	655 833
00-16-0-220-00000	DIRECTION DE L'INSPECTION DES JURIDICTIONS	84 500	93 500	85 760	83 679	347 439
00-16-0-230-00000	DIRECTION DE L'INSPECTION PENITENTIAIRE	82 600	91 500	83 860	81 798	339 758
02	Compte particulier du Trésor	50 000	50 000	50 000	50 000	200 000
02-16-0-040-00000	DIRECTION DE LA COORDINATION NATIONALE DES POLES ANTI-CORRUPTION	50 000	50 000	50 000	50 000	200 000
132	Contrôle externe des Finances Publiques	1 165 903	1 170 411	1 160 983	1 323 935	4 821 232
00	Budget Général	1 165 903	1 170 411	1 160 983	1 323 935	4 821 232
00-16-0-001-00000	COMMISSION DE CONTRÔLE DU FINANCEMENT DE LA VIE POLITIQUE (CCFVP)	213 480	203 480	212 673	266 676	896 309
00-16-0-031-00000	COUR DES COMPTES ANTANANARIVO	543 919	564 827	535 147	574 480	2 218 373
00-16-1-070-10101	TRIBUNAL FINANCIER ANTANANARIVO	73 044	66 044	74 061	89 713	302 862
00-16-1-070-20101	TRIBUNAL FINANCIER ANTSIRANANA	67 969	65 569	68 973	78 696	281 207
00-16-1-070-30101	TRIBUNAL FINANCIER FIANARANTSOA	74 129	67 129	74 848	89 471	305 577
00-16-1-070-40101	TRIBUNAL FINANCIER MAHAJANGA	69 082	64 082	69 943	77 832	280 939
00-16-1-070-50101	TRIBUNAL FINANCIER TOAMASINA	65 940	83 940	66 445	81 551	297 876
00-16-1-070-60101	TRIBUNAL FINANCIER TOLIARA	58 340	55 340	58 893	65 516	238 089

Prévision Depenses par service - En Milliers d'Ariary

Ministère/Institution-Mission-Programme		LFI 2019	LFR 2019	Prév 2020	Prév 2021	Total
MINISTERE DE L'ECONOMIE ET DES FINANCES		6 429 036 969	7 511 824 679	6 876 107 429	7 487 427 043	28 304 396 120
220	FINANCES ET BUDGET	6 403 945 803	7 494 853 471	6 856 323 705	7 466 410 053	28 221 533 032
013	Administration et Coordination	155 693 961	175 968 101	261 190 391	257 629 366	850 481 819
00	Budget Général	117 678 911	137 953 051	215 572 331	202 887 694	674 091 987
00-21-0-000-00000	CABINET DU MINISTRE	1 669 000	2 027 212	2 175 000	2 280 714	8 151 926
00-21-0-100-00000	SECRETARIAT GENERAL	52 358 067	602 268	0	0	52 960 335
00-21-0-110-00000	DIRECTION DES AFFAIRES ADMINISTRATIVES ET FINANCIERES	3 102 630	288 192	14 000	14 000	3 418 822
00-21-0-111-00000	SERVICE CENTRAL ADMINISTRATIF ET FINANCIER	103 750	19 747	0	0	123 497
00-21-0-112-00000	SERVICE DE L'EQUIPEMENT	69 000	15 000	0	0	84 000
00-21-0-113-00000	SERVICE DE LA LEGISLATION ET DU CONTENTIEUX	56 000	5 750	0	0	61 750
00-21-0-114-00000	CENTRE MEDICO-SOCIAL	57 000	0	0	0	57 000
00-21-0-130-00000	DIRECTION DES RESSOURCES HUMAINES ET DE L'APPUI	141 350	11 341	0	0	152 691
00-21-0-131-00000	SERVICE DE LA FORMATION ET DE L'APPUI OPERATIONNEL	40 000	4 000	0	0	44 000
00-21-0-132-00000	SERVICE DES ARCHIVES ET DE LA DOCUMENTATION	40 000	2 220	0	0	42 220
00-21-0-133-00000	SERVICE DE LA GESTION DES RESSOURCES HUMAINES	40 000	2 100	0	0	42 100
00-21-0-134-00000	SERVICE D'ACCUEIL DES USAGERS	40 000	0	0	0	40 000
00-21-0-140-00000	DIRECTION DES SYSTEMES D'INFORMATION	2 447 000	7 000	100 000	139 000	2 693 000
00-21-0-141-00000	SERVICE DE LA VEILLE TECHNOLOGIQUE, DE LA FORMATION ET DE L'ASSISTANCE	14 500	1 200	0	0	15 700
00-21-0-142-00000	SERVICE DE LA CONCEPTION ET DU DEVELOPPEMENT DU SYSTEME D'INFORMATION	14 500	1 200	0	0	15 700
00-21-0-143-00000	SERVICE DE LA MAINTENANCE DES INFRASTRUCTURES	14 500	1 200	0	0	15 700
00-21-0-144-00000	SERVICE DU RESEAU, DU SYSTEME ET DE LA BASE DE DONNEES	14 500	1 200	0	0	15 700
00-21-0-160-00000	DIRECTION DE LA PROMOTION DU PARTENARIAT PUBLIC PRIVE	224 000	25 000	0	0	249 000
00-21-0-170-00000	DIRECTION DE LA COORDINATION INTERNE	3 732 000	0	6 000	6 000	3 744 000
00-21-0-173-00000	SERVICE DE COORDINATION DES RELATIONS INSTITUTIONNELLES	16 000	0	0	0	16 000
00-21-0-174-00000	SERVICE DE SUIVI -EVALUATION DES PROGRAMMES	16 000	0	0	0	16 000
00-21-0-175-00000	SERVICE D'APPUI À LA PERFORMANCE ADMINISTRATIVE	16 000	0	0	0	16 000
00-21-0-176-00000	SERVICE DE SUIVI DES REFORMES DES FINANCES PUBLIQUES	16 000	0	0	0	16 000
00-21-0-190-00000	UNITE DE POLITIQUE FISCALE	76 000	0	0	0	76 000
00-21-0-500-00000	SECRETARIAT EXECUTIF DU C . S . C	160 870	7 064	0	0	167 934
00-21-0-510-00000	DIRECTION DE REGULATION DES SECTEURS PUBLIC ET SEMI- PUBLIC	43 300	0	0	0	43 300
00-21-0-520-00000	DIRECTION DE REGULATION DU SECTEUR PRIVE	45 000	0	0	0	45 000
00-21-0-530-00000	DIRECTION DE LA COMMUNICATION ET DE LA PROMOTION DES NORMES COMPTABLES POUR LES MICRO,PETITES ET MOYENNES ENTITES	63 800	0	0	0	63 800
00-21-0-600-00000	DIRECTION GENERALE DE L'AUDIT INTERNE	7 907 720	81 852	0	0	7 989 572
00-21-0-601-00000	SERVICE ADMINISTRATIF ET FINANCIER - DGAI	191 500	23 296	0	0	214 796
00-21-0-610-00000	DIRECTION DES ORGANISATIONS ET METHODES	89 000	3 000	0	0	92 000
00-21-0-611-00000	SERVICE DES ETUDES ET RECHERCHES OPERATIONNELLES	20 000	1 000	0	0	21 000
00-21-0-612-00000	SERVICE DE LA FORMATION ET DE LA DOCUMENTATION	20 000	1 000	0	0	21 000
00-21-0-613-00000	SERVICE DES TECHNOLOGIES DE L'INFORMATION ET DE LA COMMUNICATION	20 000	1 000	0	0	21 000
00-21-0-620-00000	DIRECTION DU CONTRÔLE INTERNE	89 000	3 000	0	0	92 000
00-21-0-621-00000	SERVICE D'AUDIT " A "	20 000	1 000	0	0	21 000
00-21-0-622-00000	SERVICE D'AUDIT " B "	20 000	1 000	0	0	21 000
00-21-0-623-00000	SERVICE D'AUDIT " C "	20 000	1 000	0	0	21 000
00-21-0-900-00000	COMMISSION NATIONALE DES MARCHÉS	472 000	70 490	2 500	2 500	547 490
00-21-0-A01-00000	PERSONNE RESPONSABLE DES MARCHES PUBLICS	0	44 761	56 000	56 000	156 761
00-21-0-A10-00000	DIRECTION DE L'AUDIT INTERNE	0	534 882	598 234	598 234	1 731 350
00-21-0-A11-00000	SERVICE DES ORGANISATIONS ET DES METHODES	0	12 222	22 000	22 000	56 222
00-21-0-A12-00000	SERVICE DU CONTRÔLE INTERNE	0	12 222	22 000	22 000	56 222
00-21-0-B00-00000	SECRETARIAT GENERAL	0	42 008 697	112 694 799	99 051 533	253 755 029
00-21-0-B01-00000	SERVICE DES AFFAIRES JURIDIQUES	0	33 031	48 000	48 000	129 031
00-21-0-B02-00000	SERVICE COMMUNICATION	0	25 895	45 000	45 000	115 895
00-21-0-B03-00000	PERSONNE RESPONSABLE DES MARCHES PUBLICS	0	24 981	45 000	45 000	114 981
00-21-0-B10-00000	DIRECTION DES RESSOURCES HUMAINES	0	152 581	215 220	215 220	583 021
00-21-0-B11-00000	SERVICE DE LA FORMATION ET DE L'APPUI OPERATIONNEL	0	25 062	36 000	36 000	97 062
00-21-0-B12-00000	SERVICE DES ARCHIVES ET DE LA DOCUMENTATION	0	28 395	37 780	37 780	103 955
00-21-0-B13-00000	SERVICE DE LA GESTION DES RESSOURCES HUMAINES	0	29 262	37 900	37 900	105 062
00-21-0-B14-00000	SERVICE D'ACCUEIL DES USAGERS	0	29 557	40 000	40 000	109 557

Prévision Depenses par service - En Milliers d'Ariary

Ministère/Institution-Mission-Programme	LFI 2019	LF 2019	Prév 2020	Prév 2021	Total	
00-21-0-B20-00000	DIRECTION DES AFFAIRES ADMINISTRATIVES ET FINANCIERES	0	8 586 402	13 120 511	14 078 817	35 785 730
00-21-0-B21-00000	SERVICE CENTRAL ADMINISTRATIF ET FINANCIER	0	115 205	178 567	178 567	472 339
00-21-0-B22-00000	SERVICE DE L'EQUIPEMENT	0	47 289	77 000	77 000	201 289
00-21-0-B23-00000	SERVICE DE LA LEGISLATION ET DU CONTENTIEUX	0	34 840	53 250	53 250	141 340
00-21-0-B24-00000	CENTRE MEDICO-SOCIAL DU MINISTERE	0	48 654	80 250	80 250	209 154
00-21-0-B25-00000	SERVICE DE LOGISTIQUE	0	137 967	148 750	148 750	435 467
00-21-0-B30-00000	DIRECTION DES SYSTÈMES D'INFORMATION	0	2 468 313	2 604 000	2 705 000	7 777 313
00-21-0-B31-00000	SERVICE DE LA VEILLE TECHNOLOGIQUE, DE LA FORMATION ET DE L'ASSISTANCE	0	7 315	13 300	31 000	51 615
00-21-0-B32-00000	SERVICE DE LA CONCEPTION ET DU DEVELOPPEMENT DU SYSTÈME D'INFORMATION	0	7 315	13 300	31 000	51 615
00-21-0-B33-00000	SERVICE DE LA MAINTENANCE DES INFRASTRUCTURES	0	7 315	13 300	31 000	51 615
00-21-0-B34-00000	SERVICE DU RESEAU, DU SYSTÈME ET DE LA BASE DE DONNEES	0	7 315	13 300	18 000	38 615
00-21-0-B40-00000	DIRECTION DE LA COORDINATION ET DU SUIVI DES REFORMES	0	3 742 164	3 830 000	3 747 000	11 319 164
00-21-0-B41-00000	SERVICE DE COORDINATION DES RELATIONS INSTITUTIONNELLES	0	9 016	16 500	17 500	43 016
00-21-0-B42-00000	SERVICE DE PLANIFICATION, DU SUIVI ET EVALUATION	0	9 016	16 500	17 500	43 016
00-21-0-B43-00000	SERVICE D'APPUI A LA GOUVERNANCE ADMINISTRATIVE	0	9 016	16 500	17 500	43 016
00-21-0-B44-00000	SERVICE DES REFORMES DES FINANCES PUBLIQUES	0	9 016	16 500	17 500	43 016
00-21-0-B50-00000	DIRECTION DE LA PROMOTION DU PARTENARIAT PUBLIC PRIVE	0	194 876	249 000	237 000	680 876
00-21-0-B60-00000	BUREAU D'APPUI A LA COOPERATION EXTERIEURE	0	30 597 626	31 171 606	26 333 683	88 102 915
00-21-0-B61-00000	SERVICE DES OPERATIONS	0	13 574	25 000	21 573	60 147
00-21-0-B62-00000	SERVICE DES CONTRATS ET FINANCES	0	13 574	25 000	21 573	60 147
00-21-0-J00-00000	COMMISSION NATIONALE DES MARCHES	0	371 508	429 510	529 750	1 330 768
00-21-0-L00-00000	SECRETARIAT EXECUTIF DU CSC	0	147 810	169 654	176 500	493 964
00-21-0-L10-00000	DIRECTION DE REGULATION DES SECTEURS PUBLIC ET SEMI-PUBLIC	0	38 368	46 800	46 300	131 468
00-21-0-L20-00000	DIRECTION DE REGULATION DU SECTEUR PRIVE	0	37 911	50 000	48 000	135 911
00-21-0-L30-00000	DIRECTION DE LA COMMUNICATION ET DE LA PROMOTION DES NORMES COMPTABLES POUR LES MICRO, PETITES ET MOYENNES ENTITES	0	58 711	70 800	64 800	194 311
00-21-2-J02-10101	COMMISSION REGIONALE DES MARCHES ANALAMANGA	0	30 651	0	0	30 651
00-21-2-J02-11001	COMMISSION REGIONALE DES MARCHES VAKINANKARATRA	0	13 184	0	0	13 184
00-21-2-J02-11707	COMMISSION REGIONALE DES MARCHES ITASY	0	13 184	0	0	13 184
00-21-2-J02-11917	COMMISSION REGIONALE DES MARCHES BONGOLAVA	0	13 184	0	0	13 184
00-21-2-J02-20101	COMMISSION REGIONALE DES MARCHES DIANA	0	13 184	0	0	13 184
00-21-2-J02-20824	COMMISSION REGIONALE DES MARCHES SAVA	0	13 184	0	0	13 184
00-21-2-J02-30101	COMMISSION REGIONALE DES MARCHES HAUTE MATSIATRA	0	13 184	0	0	13 184
00-21-2-J02-30606	COMMISSION REGIONALE DES MARCHES AMORONI MANIA	0	13 184	0	0	13 184
00-21-2-J02-30914	COMMISSION REGIONALE DES MARCHES ATSIMO ATSIANANA	0	13 184	0	0	13 184
00-21-2-J02-31307	COMMISSION REGIONALE DES MARCHES IHOROMBE	0	13 184	0	0	13 184
00-21-2-J02-31623	COMMISSION REGIONALE DES MARCHES VATOVAVY FITOVINANY	0	13 184	0	0	13 184
00-21-2-J02-40101	COMMISSION REGIONALE DES MARCHES BOENY	0	13 184	0	0	13 184
00-21-2-J02-40711	COMMISSION REGIONALE DES MARCHES SOFIA	0	13 184	0	0	13 184
00-21-2-J02-41210	COMMISSION REGIONALE DES MARCHES BETSIBOKA	0	13 184	0	0	13 184
00-21-2-J02-41312	COMMISSION REGIONALE DES MARCHES MELAKY	0	13 184	0	0	13 184
00-21-2-J02-50101	COMMISSION REGIONALE DES MARCHES ATSIANANA	0	13 184	0	0	13 184
00-21-2-J02-50302	COMMISSION REGIONALE DES MARCHES ALAOTRA MANGORO	0	13 184	0	0	13 184
00-21-2-J02-50905	COMMISSION REGIONALE DES MARCHES ANALANJIROFO	0	13 184	0	0	13 184
00-21-2-J02-60101	COMMISSION REGIONALE DES MARCHES ATSIMO ANDREFANA	0	13 184	0	0	13 184
00-21-2-J02-60401	COMMISSION REGIONALE DES MARCHES ANDROY	0	13 184	0	0	13 184
00-21-2-J02-61424	COMMISSION REGIONALE DES MARCHES ANOSY	0	13 184	0	0	13 184
00-21-2-J02-61905	COMMISSION REGIONALE DES MARCHES MENABE	0	13 184	0	0	13 184
00-21-9-110-00000	PERSONNEL FINANCES CENTRAL	23 702 800	27 769 103	25 180 000	27 616 000	104 267 903
00-21-9-111-00000	SECOURS AU DECES DES AGENTS FINANCES CENTRAL	930 198	930 198	988 000	1 083 000	3 931 396
00-21-9-111-10101	SECOURS AU DECES DES AGENTS FINANCES ANALAMANGA	546 333	546 333	580 000	636 000	2 308 666
00-21-9-111-20101	SECOURS AU DECES DES AGENTS FINANCES DIANA	509 981	509 981	542 000	594 000	2 155 962
00-21-9-111-30101	SECOURS AU DECES DES AGENTS FINANCES HAUTE MATSIATRA	859 981	859 981	913 000	1 001 000	3 633 962
00-21-9-111-40101	SECOURS AU DECES DES AGENTS FINANCES BOENI	625 000	625 000	664 000	728 000	2 642 000
00-21-9-111-50101	SECOURS AU DECES DES AGENTS FINANCES ATSIANANA	674 333	674 333	716 000	785 000	2 849 666
00-21-9-111-60101	SECOURS AU DECES DES AGENTS FINANCES ATSIMO-ANDREFANA	854 174	854 174	907 000	995 000	3 610 348

Prévision Depenses par service - En Milliers d'Ariary

Ministère/Institution-Mission-Programme	LFI 2019	LFR 2019	Prév 2020	Prév 2021	Total	
00-21-9-840-00000	PERSONNEL MFB WASHINGTON	279 347	197 402	297 000	325 000	1 098 749
00-21-9-841-00000	PERSONNEL MFB CANADA	930 455	251 071	988 000	1 084 000	3 253 526
00-21-9-850-00000	PERSONNEL MFB PARIS	1 229 774	1 157 003	1 306 000	1 433 000	5 125 777
00-21-9-851-00000	PERSONNEL MFB CEI	221 066	216 832	234 000	256 000	927 898
00-21-9-852-00000	PERSONNEL MFB BELGIQUE	1 351 505	937 047	1 435 000	1 574 000	5 297 552
00-21-9-853-00000	PERSONNEL MFB ITALIE	201 826	233 754	214 000	234 000	883 580
00-21-9-854-00000	PERSONNEL MFB MARSEILLE	223 275	266 697	237 000	260 000	986 972
00-21-9-856-00000	PERSONNEL MFB GENEVE	4 185 704	3 420 064	4 446 000	4 876 000	16 927 768
00-21-9-857-00000	PERSONNEL MFB UNESCO PARIS	247 149	263 087	263 000	288 000	1 061 236
00-21-9-858-00000	PERSONNEL MFB LONDRES	500 595	500 595	532 000	583 000	2 116 190
00-21-9-859-00000	PERSONNEL MFB BERLIN	912 925	984 561	970 000	1 064 000	3 931 486
00-21-9-860-00000	PERSONNEL MFB ETHIOPIE	241 080	222 918	256 000	280 000	999 998
00-21-9-861-00000	PERSONNEL MFB MAURICE	701 046	494 884	744 000	816 000	2 755 930
00-21-9-862-00000	PERSONNEL MFB ALGERIE	156 874	137 240	167 000	183 000	644 114
00-21-9-864-00000	PERSONNEL MFB DAKAR	507 433	243 515	539 000	591 000	1 880 948
00-21-9-865-00000	PERSONNEL MFB PRETORIA	266 463	136 237	283 000	310 000	995 700
00-21-9-866-00000	PERSONNEL MFB LA REUNION	611 913	311 913	650 000	712 000	2 285 826
00-21-9-867-00000	PERSONNEL MFB LYBIE	1	1	0	0	2
00-21-9-868-00000	PERSONNEL MFB CAPETOWN	479 827	298 377	509 000	558 000	1 845 204
00-21-9-880-00000	PERSONNEL MFB CHINE	460 893	250 908	489 000	537 000	1 737 801
00-21-9-881-00000	PERSONNEL MFB JAPON	712 406	534 606	757 000	830 000	2 834 012
00-21-9-883-00000	PERSONNEL MFB INDE	315 961	291 005	336 000	368 000	1 310 966
00-21-9-884-00000	PERSONNEL MFB RIYAD	448 199	404 479	477 000	523 000	1 852 678
00-21-9-890-00000	PERSONNEL MFB ONU	290 407	231 241	309 000	339 000	1 169 648
01	Budget annexe	38 015 050	38 015 050	45 618 060	54 741 672	176 389 832
01-21-0-110-00000	DIRECTION DE L'IMPRIMERIE NATIONALE	38 015 050	38 015 050	45 618 060	54 741 672	176 389 832
114	Gestion du Budget	803 376 686	1 287 847 758	1 223 504 323	1 484 953 102	4 799 681 869
00	Budget Général	803 376 686	1 287 847 758	1 223 504 323	1 484 953 102	4 799 681 869
00-21-9-110-00000	PERSONNEL FINANCES CENTRAL	64 141 152	70 670 997	68 133 000	74 712 000	277 657 149
00-23-0-200-00000	DIRECTION GENERALE DU BUDGET	57 967 060	182 273	0	0	58 149 333
00-23-0-201-00000	SERVICE ADMINISTRATIF ET FINANCIER	361 167	27 500	0	0	388 667
00-23-0-202-00000	SERVICE DU PERSONNEL	34 000	6 000	0	0	40 000
00-23-0-207-00000	P R M P	92 000	40 000	0	0	132 000
00-23-0-209-00000	SERVICE D'APPUI INSTITUTIONNEL	626 382 306	1 189 490 919	1 136 736 227	1 391 537 943	4 344 147 395
00-23-0-20A-00000	SERVICE DES STRUCTURES EXCENTRIQUES DU BUDGET	34 000	12 000	0	0	46 000
00-23-0-20B-00000	SERVICE DU CONTRÔLE INTERNE	34 000	12 000	0	0	46 000
00-23-0-230-00000	DIRECTION DU PATRIMOINE DE L'ETAT	7 650 910	9 659 320	0	0	17 310 230
00-23-0-237-00000	SERVICE DU SUIVI ET DE CONTRÔLE DES VEHICULES ADMINISTRATIFS	34 000	12 000	0	0	46 000
00-23-0-238-00000	SERVICE DES MATERIELS ADMINISTRATIFS, DES TRANSPORTS ET TRANSITS ADMINISTRATIFS	34 000	12 000	0	0	46 000
00-23-0-239-00000	SERVICE DES LOGEMENTS ET BÂTIMENTS ADMINISTRATIFS	34 000	12 000	0	0	46 000
00-23-0-250-00000	BUREAU D'APPUI A L'ORDONNATEUR NATIONAL	30 669 673	6 067	0	0	30 675 740
00-23-0-251-00000	SERVICE DES OPERATIONS	34 000	0	0	0	34 000
00-23-0-255-00000	SERVICE DES CONTRATS ET FINANCES	34 000	0	0	0	34 000
00-23-0-270-00000	DIRECTION DE LA SYNTHESE BUDGETAIRE	891 104	22 465	230 172	264 600	1 408 341
00-23-0-271-00000	SERVICE DU CADRAGE MACROECONOMIQUE	34 000	12 000	0	0	46 000
00-23-0-272-00000	SERVICE DES LOIS DE FINANCES	34 000	12 000	0	0	46 000
00-23-0-273-00000	SERVICE DE LA LOI DE REGLEMENT	34 000	12 000	0	0	46 000
00-23-0-274-00000	SERVICE ANALYSE, EVALUATION ET PERFORMANCE BUDGETAIRE	34 000	12 000	0	0	46 000
00-23-0-275-00000	SERVICE D'ADMINISTRATION DES DONNEES ET DE LA STATISTIQUE BUDGETAIRE	34 000	12 000	0	0	46 000
00-23-0-276-00000	SERVICE DES COOPERATIONS EXTERIEURES	34 000	12 000	0	0	46 000
00-23-0-280-00000	DIRECTION DES REFORMES ET DE LA FORMATION	579 182	14 658	196 855	226 300	1 016 995
00-23-0-281-00000	SERVICE DES REFORMES	34 000	8 400	0	0	42 400
00-23-0-282-00000	SERVICE DE LA FORMATION ET ACCOMPAGNEMENT DES INSTITUTIONS ET DEPARTEMENTS MINISTERIELS	34 000	8 400	0	0	42 400
00-23-0-283-00000	SERVICE DES ETUDES ET DES AFFAIRES JURIDIQUES	34 000	0	0	0	34 000
00-23-0-284-00000	SERVICE DE L'INFORMATION ET DE LA COMMUNICATION	34 000	8 400	0	0	42 400
00-23-0-285-00000	SERVICE DES FINANCES LOCALES ET RESSOURCES NON FISCALES	34 000	8 400	0	0	42 400
00-23-0-290-00000	DIRECTION DES SECTEURS SOCIAL ET ADMINISTRATIF	573 016	12 692	4 494	5 200	595 402
00-23-0-291-00000	SERVICE DES INSTITUTIONS	34 000	0	0	0	34 000
00-23-0-292-00000	SERVICE DES MINISTERES DE SOUVERAINETE	34 000	0	0	0	34 000

Prévision Depenses par service - En Milliers d'Ariary

Ministère/Institution-Mission-Programme	LFI 2019	LFR 2019	Prév 2020	Prév 2021	Total	
00-23-0-293-00000	SERVICE ADMINISTRATIF	34 000	0	0	0	34 000
00-23-0-294-00000	SERVICE SOCIAL	34 000	0	0	0	34 000
00-23-0-2A0-00000	DIRECTION DES SECTEURS PRODUCTIF ET INFRASTRUCTURE	310 920	8 673	0	0	319 593
00-23-0-2A1-00000	SERVICE INFRASTRUCTURE	34 000	0	0	0	34 000
00-23-0-2A2-00000	SERVICE PRODUCTIF	34 000	0	0	0	34 000
00-23-0-2A3-00000	SERVICE DU DEVELOPPEMENT RURAL	34 000	0	0	0	34 000
00-23-0-F00-00000	DIRECTION GENERALE DES FINANCES ET DES AFFAIRES GENERALES	0	7 439 098	6 407 076	6 407 076	20 253 250
00-23-0-F01-00000	SERVICE ADMINISTRATIF ET FINANCIER	0	21 289	55 000	55 000	131 289
00-23-0-F02-00000	SERVICE DU PERSONNEL	0	15 761	52 000	52 000	119 761
00-23-0-F04-00000	SERVICE DES STRUCTURES EXCENTRIQUES DU BUDGET	0	28 289	52 000	52 000	132 289
00-23-0-F05-00000	SERVICE DU CONTRÔLE INTERNE	0	19 003	50 000	50 000	119 003
00-23-0-F07-00000	SERVICE DE LA COMMUNICATION	0	19 503	52 000	52 000	123 503
00-23-0-F08-00000	SERVICE DE COORDINATION GENERALE DES ACTIVITES	0	29 862	55 000	55 000	139 862
00-23-0-F09-00000	PERSONNE RESPONSABLE DES MARCHES PUBLICS	0	21 718	52 000	52 000	125 718
00-23-0-F10-00000	DIRECTION DU BUDGET	0	1 350 167	1 589 391	1 589 391	4 528 949
00-23-0-F11-00000	SERVICE DE LA SYNTHESE BUDGETAIRE	0	282 093	505 001	505 001	1 292 095
00-23-0-F12-00000	SERVICE DE REFORMES ET FORMATION	0	106 150	320 000	320 000	746 150
00-23-0-F13-00000	SERVICE DU SECTEUR SOCIAL ET ADMINISTRATIF	0	56 579	225 000	225 000	506 579
00-23-0-F14-00000	SERVICE DU SECTEUR PRODUCTIF ET INFRASTRUCTURES	0	39 092	160 667	160 667	360 426
00-23-0-F21-00000	SERVICE DU SUIVI ET DE CONTRÔLE DES VEHICULES ADMINISTRATIFS	0	6 516	22 000	22 000	50 516
00-23-0-F22-00000	SERVICE DES MATERIELS ADMINISTRATIFS, DES TRANSPORTS ET TRANSITS ADMINISTRATIFS	0	6 516	22 000	22 000	50 516
00-23-0-F23-00000	SERVICE DES LOGEMENTS ET BATIMENTS ADMINISTRATIFS	0	6 516	22 000	22 000	50 516
00-23-2-260-10101	DIRECTION REGIONALE DU BUDGET ANALAMANGA	8 187 474	14 727	12 360	14 200	8 228 761
00-23-2-260-11001	DIRECTION REGIONALE DU BUDGET VAKINANKARATRA	194 657	6 780	0	0	201 437
00-23-2-260-20101	DIRECTION REGIONALE DU BUDGET DIANA	588 483	12 438	0	0	600 921
00-23-2-260-30101	DIRECTION REGIONALE DU BUDGET HAUTE MATSIATRA	334 270	0	0	0	334 270
00-23-2-260-31307	DIRECTION REGIONALE DU BUDGET IHOROMBE	226 657	7 019	0	0	233 676
00-23-2-260-31623	DIRECTION REGIONALE DU BUDGET VATOVAVY FITOVINANY	115 763	1 663	0	0	117 426
00-23-2-260-40101	DIRECTION REGIONALE DU BUDGET BOENY	268 143	6 065	0	0	274 208
00-23-2-260-40711	DIRECTION REGIONALE DU BUDGET SOFIA	205 163	15 253	0	0	220 416
00-23-2-260-50101	DIRECTION REGIONALE DU BUDGET ATSIANANA	308 759	6 937	0	0	315 696
00-23-2-260-50302	DIRECTION REGIONALE DU BUDGET ALAOTRA MANGORO	126 731	1 600	0	0	128 331
00-23-2-260-60101	DIRECTION REGIONALE DU BUDGET ATSIMO ANDREFANA	342 963	0	0	0	342 963
00-23-2-262-10101	SERVICE REGIONAL DU PATRIMOINE DE L'ETAT ANALAMANGA	87 000	0	0	0	87 000
00-23-2-262-11001	SERVICE REGIONAL DU PATRIMOINE DE L'ETAT VAKINANKARATRA	15 000	0	0	0	15 000
00-23-2-262-20101	SERVICE REGIONAL DU PATRIMOINE DE L'ETAT DIANA	15 000	0	0	0	15 000
00-23-2-262-30101	SERVICE REGIONAL DU PATRIMOINE DE L'ETAT HAUTE MATSIATRA	15 000	0	0	0	15 000
00-23-2-262-31623	SERVICE REGIONAL DU PATRIMOINE DE L'ETAT VATOVAVY FITOVINANY	15 000	0	0	0	15 000
00-23-2-262-40101	SERVICE REGIONAL DU PATRIMOINE DE L'ETAT BOENY	15 000	0	0	0	15 000
00-23-2-262-40711	SERVICE REGIONAL DU PATRIMOINE DE L'ETAT SOFIA	15 000	1 000	0	0	16 000
00-23-2-262-50101	SERVICE REGIONAL DU PATRIMOINE DE L'ETAT ATSIANANA	15 000	0	0	0	15 000
00-23-2-262-50302	SERVICE REGIONAL DU PATRIMOINE DE L'ETAT ALAOTRA MANGORO	15 000	0	0	0	15 000
00-23-2-262-60101	SERVICE REGIONAL DU PATRIMOINE DE L'ETAT ATSIMO ANDREFANA	42 000	0	0	0	42 000
00-23-2-263-10101	CENTRE INFORMATIQUE REGIONAL ANALAMANGA	11 000	600	0	0	11 600
00-23-2-263-20101	CENTRE INFORMATIQUE REGIONAL DIANA	11 000	0	0	0	11 000
00-23-2-263-30101	CENTRE INFORMATIQUE REGIONAL HAUTE MATSIATRA	11 000	0	0	0	11 000
00-23-2-263-40101	CENTRE INFORMATIQUE REGIONAL BOENY	11 000	0	0	0	11 000
00-23-2-263-50101	CENTRE INFORMATIQUE REGIONAL ATSIANANA	11 000	0	0	0	11 000
00-23-2-263-60101	CENTRE INFORMATIQUE REGIONAL ATSIMO ANDREFANA	6 000	0	0	0	6 000
00-23-2-265-10101	PERSONNE RESPONSABLE DES MARCHES PUBLICS (PRMP)	11 000	0	0	0	11 000
00-23-2-266-10101	SERVICE REGIONAL DU BUDGET ANALAMANGA	32 733	0	0	0	32 733
00-23-2-266-11001	SERVICE REGIONAL DU BUDGET VAKINANKARATRA	15 000	0	0	0	15 000
00-23-2-266-11707	SERVICE REGIONAL DU BUDGET ITASY	112 745	3 591	0	0	116 336
00-23-2-266-11917	SERVICE REGIONAL DU BUDGET BONGOLAVA	79 386	1 960	0	0	81 346
00-23-2-266-20101	SERVICE REGIONAL DU BUDGET DIANA	26 450	0	0	0	26 450
00-23-2-266-20824	SERVICE REGIONAL DU BUDGET SAVA	103 136	5 123	0	0	108 259

Prévision Depenses par service - En Milliers d'Ariary

Ministère/Institution-Mission-Programme	LFI 2019	LFR 2019	Prév 2020	Prév 2021	Total
00-23-2-266-30101 SERVICE REGIONAL DU BUDGET HAUTE MATSIATRA	24 000	0	0	0	24 000
00-23-2-266-30606 SERVICE REGIONAL DU BUDGET AMORON'NI MANIA	133 047	1 606	0	0	134 653
00-23-2-266-30914 SERVICE REGIONAL DU BUDGET ATSIMO-ATSINANANA	131 130	7 253	0	0	138 383
00-23-2-266-31307 SERVICE REGIONAL DU BUDGET IHOROMBE	16 450	0	0	0	16 450
00-23-2-266-31623 SERVICE REGIONAL DU BUDGET VATOVAVY FITOVINANY	17 417	0	0	0	17 417
00-23-2-266-40101 SERVICE REGIONAL DU BUDGET BOENY	19 800	0	0	0	19 800
00-23-2-266-40711 SERVICE REGIONAL DU BUDGET SOFIA	10 000	1 000	0	0	11 000
00-23-2-266-41210 SERVICE REGIONAL DU BUDGET BETSIBOKA	117 193	7 314	1 124	1 300	126 931
00-23-2-266-41312 SERVICE REGIONAL DU BUDGET MELAKY	99 525	0	0	0	99 525
00-23-2-266-50101 SERVICE REGIONAL DU BUDGET ATSINANANA	15 000	0	0	0	15 000
00-23-2-266-50302 SERVICE REGIONAL DU BUDGET ALAOTRA MANGORO	15 000	0	0	0	15 000
00-23-2-266-50905 SERVICE REGIONAL DU BUDGET ANALANJIROFO	140 179	0	0	0	140 179
00-23-2-266-60101 SERVICE REGIONAL DU BUDGET ATSIMO ANDREFANA	15 000	0	0	0	15 000
00-23-2-266-60406 SERVICE REGIONAL DU BUDGET ANDROY	113 410	8 176	0	0	121 586
00-23-2-266-61424 SERVICE REGIONAL DU BUDGET ANOSY	159 150	13 750	0	0	172 900
00-23-2-266-61905 SERVICE REGIONAL DU BUDGET MENABE	171 627	6 493	9 832	11 300	199 252
00-23-2-F15-10101 SERVICE REGIONAL DU BUDGET ANALAMANGA	0	4 212 447	4 350 713	4 350 713	12 913 873
00-23-2-F15-11001 SERVICE REGIONAL DU BUDGET VAKINANKARATRA	0	141 040	184 230	184 230	509 500
00-23-2-F15-11707 SERVICE REGIONAL DU BUDGET ITASY	0	62 271	68 820	68 820	199 911
00-23-2-F15-11917 SERVICE REGIONAL DU BUDGET BONGOLAVA	0	83 224	85 966	85 966	255 156
00-23-2-F15-20101 SERVICE REGIONAL DU BUDGET DIANA	0	544 686	580 175	580 175	1 705 036
00-23-2-F15-20824 SERVICE REGIONAL DU BUDGET SAVA	0	86 495	96 093	96 093	278 681
00-23-2-F15-30101 SERVICE REGIONAL DU BUDGET HAUTE MATSIATRA	0	324 776	363 110	363 110	1 050 996
00-23-2-F15-30606 SERVICE REGIONAL DU BUDGET AMORON'NI MANIA	0	137 565	145 371	145 371	428 307
00-23-2-F15-30914 SERVICE REGIONAL DU BUDGET ATSIMO ATSINANANA	0	133 214	144 931	144 931	423 076
00-23-2-F15-31307 SERVICE REGIONAL DU BUDGET IHOROMBE	0	182 016	212 568	212 568	607 152
00-23-2-F15-31623 SERVICE REGIONAL DU BUDGET VATOVAVY FITOVINANY	0	99 899	135 990	135 990	371 879
00-23-2-F15-40101 SERVICE REGIONAL DU BUDGET BOENY	0	219 140	252 894	252 894	724 928
00-23-2-F15-40711 SERVICE REGIONAL DU BUDGET SOFIA	0	184 178	214 510	214 510	613 198
00-23-2-F15-41210 SERVICE REGIONAL DU BUDGET BETSIBOKA	0	99 372	103 687	103 687	306 746
00-23-2-F15-41312 SERVICE REGIONAL DU BUDGET MELAKY	0	89 412	94 325	94 325	278 062
00-23-2-F15-50101 SERVICE REGIONAL DU BUDGET ATSINANANA	0	282 853	320 933	320 933	924 719
00-23-2-F15-50302 SERVICE REGIONAL DU BUDGET ALAOTRA MANGORO	0	104 826	136 910	136 910	378 646
00-23-2-F15-50905 SERVICE REGIONAL DU BUDGET ANALANJIROFO	0	141 948	150 212	150 212	442 372
00-23-2-F15-60101 SERVICE REGIONAL DU BUDGET ATSIMO ANDREFANA	0	362 318	397 683	397 683	1 157 684
00-23-2-F15-60406 SERVICE REGIONAL DU BUDGET ANDROY	0	98 948	105 954	105 954	310 856
00-23-2-F15-61424 SERVICE REGIONAL DU BUDGET ANOSY	0	140 399	149 120	149 120	438 639
00-23-2-F15-61905 SERVICE REGIONAL DU BUDGET MENABE	0	149 393	155 334	155 334	460 061
00-23-3-260-20705 CIRCONSCRIPTION FINANCIERE DE NOSY BE HELL VILLE	86 755	81 674	89 595	89 595	347 619
115 Gestion Fiscale	78 884 216	80 571 823	82 797 576	92 305 377	334 558 992
00 Budget Général	77 109 216	78 796 823	81 022 576	90 530 377	327 458 992
00-21-9-110-00000 PERSONNEL FINANCES CENTRAL	64 171 716	69 882 481	68 165 000	74 753 000	276 972 197
00-23-0-600-00000 DIRECTION GENERALE DES IMPÔTS	82 000	53 662	82 000	82 000	299 662
00-23-0-610-00000 DIRECTION DE LA LEGISLATION FISCALE ET DU CONTENTIEUX	96 000	111 831	96 000	96 000	399 831
00-23-0-620-00000 DIRECTION DE LA RECHERCHE ET DU CONTROLE FISCAL	121 000	89 061	121 000	121 000	452 061
00-23-0-630-00000 DIRECTION DE LA PROGRAMMATION DES RESSOURCES	6 329 150	4 992 988	6 000 726	6 229 011	23 551 875
00-23-0-631-00000 SERVICE ADMINISTRATIF ET FINANCIER	95 000	75 000	95 000	95 000	360 000
00-23-0-640-00000 DIRECTION TECHNIQUE	104 000	71 632	104 000	104 000	383 632
00-23-0-650-00000 DIRECTION DE LA FORMATION PROFESSIONNELLE	89 000	70 746	89 000	89 000	337 746
00-23-0-660-00000 DIRECTION DES GRANDES ENTREPRISES	204 500	188 046	204 500	204 500	801 546
00-23-2-150-10101 DIRECTION REGIONALE DES IMPÔTS ANALAMANGA	1 073 800	481 129	973 800	1 053 800	3 582 529
00-23-2-170-11707 DIRECTION REGIONALE DES IMPOTS ITASY	124 100	113 892	364 100	124 580	726 672
00-23-2-180-11001 DIRECTION REGIONALE DES IMPÔTS VAKINANKARATRA	238 500	170 878	932 000	268 980	1 610 358
00-23-2-230-20101 DIRECTION REGIONALE DES IMPÔTS DIANA	281 000	197 896	311 000	3 211 900	4 001 796
00-23-2-240-20824 DIRECTION REGIONALE DES IMPÔTS SAVA	703 000	293 324	353 000	383 750	1 733 074
00-23-2-360-30101 DIRECTION REGIONALE DES IMPÔTS HAUTE MATSIATRA	331 700	186 731	351 700	352 750	1 222 881
00-23-2-400-31623 DIRECTION REGIONALE DES IMPÔTS VATOVAVY FITOVINANY	154 100	308 291	324 100	324 820	1 111 311
00-23-2-450-40101 DIRECTION REGIONALE DES IMPÔTS BOENY	253 000	157 191	253 000	253 600	916 791

Prévision Depenses par service - En Milliers d'Ariary

Ministère/Institution-Mission-Programme	LFI 2019	LFR 2019	Prév 2020	Prév 2021	Total	
00-23-2-480-40711	DIRECTION REGIONALE DES IMPÔTS SOFIA	348 800	208 411	348 800	349 610	1 255 621
00-23-2-540-50101	DIRECTION REGIONALE DES IMPÔTS ATSIANANA	360 300	263 157	440 300	361 200	1 424 957
00-23-2-560-50302	DIRECTION REGIONALE DES IMPOTS ALAOTRA MANGORO	132 300	124 187	252 300	253 664	762 451
00-23-2-650-60101	DIRECTION REGIONALE DES IMPÔTS ATSIMO ANDREFANA	433 700	196 482	298 700	434 600	1 363 482
00-23-2-670-61905	DIRECTION REGIONALE DES IMPOTS MENABE	231 150	221 931	231 150	231 600	915 831
00-23-2-680-61424	DIRECTION REGIONALE DES IMPÔTS ANOSY	1 151 400	337 876	631 400	1 152 012	3 272 688
02	Compte particulier du Trésor	1 775 000	1 775 000	1 775 000	1 775 000	7 100 000
02-23-0-630-00000	DIRECTION DE LA PROGRAMMATION DES RESSOURCES	760 000	760 000	760 000	760 000	3 040 000
02-23-0-631-00000	SERVICE ADMINISTRATIF ET FINANCIER	1 015 000	1 015 000	1 015 000	1 015 000	4 060 000
116	Douanes	64 867 632	65 589 843	65 795 161	72 094 998	268 347 634
00	Budget Général	45 511 632	46 233 843	45 367 281	49 406 524	186 519 280
00-21-9-110-00000	PERSONNEL FINANCES CENTRAL	33 961 032	38 001 624	36 075 000	39 560 000	147 597 656
00-23-0-300-00000	DIRECTION GENERALE DES DOUANES	8 923 500	6 493 988	6 489 655	6 911 438	28 818 581
00-23-0-304-00000	P R M P / D G DOUANES	46 000	25 953	53 000	53 000	177 953
00-23-0-305-00000	SERVICE DE COORDINATION DES ACTIONS DOUANIERES ET DE LA PROGRAMMATION	101 000	57 206	113 500	113 500	385 206
00-23-0-306-00000	SERVICE DE L'INSPECTION	29 000	16 159	29 000	34 000	108 159
00-23-0-310-00000	DIRECTION DES AFFAIRES JURIDIQUES ET DE LA LUTTE CONTRE LA FRAUDE	120 000	69 718	150 000	150 000	489 718
00-23-0-311-00000	SERVICE DES AFFAIRES JURIDIQUES ET DU CONTENTIEUX	20 000	10 859	20 000	25 000	75 859
00-23-0-312-00000	SERVICE DE LA LUTTE CONTRE LA FRAUDE	30 000	16 289	30 000	35 000	111 289
00-23-0-313-00000	SERVICE DU RENSEIGNEMENT ET DE L'ANALYSE DES RISQUES	20 000	10 859	20 000	25 000	75 859
00-23-0-320-00000	DIRECTION DES STATISTIQUES ET DE LA COMPTABILITE	205 350	102 218	230 350	230 350	768 268
00-23-0-321-00000	SERVICE DE LA COMPTABILITE ET DU SUIVI DE RECouvreMENT	20 000	10 859	0	0	30 859
00-23-0-322-00000	SERVICE DE L'INFORMATIQUE	20 000	10 859	20 000	25 000	75 859
00-23-0-323-00000	SERVICE DES STATISTIQUES ET DES ANALYSES ECONOMIQUES	20 000	10 859	20 000	25 000	75 859
00-23-0-330-00000	DIRECTION DE LA LEGISLATION ET DE LA VALEUR	147 500	85 968	167 500	167 500	568 468
00-23-0-331-00000	SERVICE DES ACTIONS ECONOMIQUES	20 000	10 859	20 000	25 000	75 859
00-23-0-332-00000	SERVICE DE LA VALEUR ET DE L'ORIGINE	20 000	10 859	20 000	25 000	75 859
00-23-0-333-00000	SERVICE DE LA LEGISLATION ET DE LA REGLEMENTATION	20 000	10 859	20 000	25 000	75 859
00-23-0-334-00000	SERVICE DES RELATIONS INTERNATIONALES	311 000	214 559	370 000	415 000	1 310 559
00-23-0-340-00000	DIRECTION DES RESSOURCES ET DE LA FORMATION	120 000	69 718	140 000	140 000	469 718
00-23-0-341-00000	SERVICE DES RESSOURCES HUMAINES	59 000	10 859	61 026	68 486	199 371
00-23-0-342-00000	SERVICE DE LA FORMATION	100 000	138 574	100 000	105 000	443 574
00-23-0-343-00000	SERVICE DES EQUIPEMENTS	55 000	45 859	55 000	60 000	215 859
00-23-0-344-00000	SERVICE DE LA DOCUMENTATION ET DE LA COMMUNICATION	58 000	48 859	58 000	63 000	227 859
00-23-0-350-00000	DIRECTION DES SERVICES EXTERIEURS	120 000	69 718	140 000	140 000	469 718
00-23-0-351-00000	SERVICE DE SUIVI DES OPERATIONS COMMERCIALES	20 000	10 859	20 000	25 000	75 859
00-23-0-352-00000	SERVICE DE LA SURVEILLANCE ET DE LA LUTTE CONTRE LA CONTREBANDE	20 000	10 859	20 000	25 000	75 859
00-23-0-353-00000	SERVICE DE PILOTAGE ET DE COORDINATION DES BUREAUX DES DOUANES	20 000	10 859	20 000	25 000	75 859
00-23-1-354-10101	BRIGADE MOBILE DE SURVEILLANCE DOUANIERE ANTANANARIVO	26 000	14 845	26 000	31 000	97 845
00-23-1-354-50101	BRIGADE MOBILE DE SURVEILLANCE DOUANIERE TOAMASINA	31 000	19 845	31 000	31 000	112 845
00-23-5-101-10101	RECETTES DES DOUANES ANTANANARIVO	55 000	36 359	55 000	55 000	201 359
00-23-5-105-10518	RECETTES DES DOUANES IVATO - AEROPORT	60 000	36 789	60 000	60 000	216 789
00-23-5-105-10519	RECETTES DES DOUANES MAMORY IVATO	37 000	21 259	37 000	37 000	132 259
00-23-5-110-11001	RECETTES DES DOUANES ANTSIRABE	33 500	22 345	33 500	33 500	122 845
00-23-5-201-20101	RECETTES DES DOUANES ANTSIRANANA	35 500	24 345	35 500	35 500	130 845
00-23-5-206-20606	RECETTES DES DOUANES ANTALAHA	25 000	16 130	25 000	25 000	91 130
00-23-5-207-20705	RECETTES DES DOUANES NOSY - BE	36 000	24 845	36 000	36 000	132 845
00-23-5-208-20824	RECETTES DES DOUANES SAMBAVA	27 500	18 630	27 500	27 500	101 130
00-23-5-209-20919	RECETTES DES DOUANES VOHEMAR	25 000	16 130	25 000	25 000	91 130
00-23-5-301-30101	RECETTES DES DOUANES FIANARANTSOA	26 000	17 130	26 000	26 000	95 130
00-23-5-316-31623	RECETTES DES DOUANES MANAKARA	14 750	9 230	14 750	14 750	53 480
00-23-5-401-40101	RECETTES DES DOUANES MAHAJANGA	100 500	84 659	100 500	100 500	386 159
00-23-5-501-50101	RECETTES DES DOUANES TAMATAVE - PORT	214 000	181 074	214 000	214 000	823 074
00-23-5-502-50216	RECETTES DES DOUANES TAMATAVE - PETROLE	22 500	13 630	22 500	22 500	81 130
00-23-5-503-50216	RECETTES DES DOUANES TAMATAVE SHERRIT	22 000	13 130	22 000	22 000	79 130
00-23-5-515-51501	RECETTES DES DOUANES SAINTE MARIE	16 000	9 630	16 000	16 000	57 630
00-23-5-601-60101	RECETTES DES DOUANES TOLIARA	38 000	27 145	38 000	38 000	141 145
00-23-5-614-61424	RECETTES DES DOUANES TAOLAGNARO	34 500	23 345	34 500	34 500	126 845

Prévision Depenses par service - En Milliers d'Ariary

Ministère/Institution-Mission-Programme		LFI 2019	LFR 2019	Prév 2020	Prév 2021	Total
00-23-5-619-61905	RECETTES DES DOUANES MORONDAVA	25 500	16 630	25 500	25 500	93 130
02	Compte particulier du Trésor	19 356 000	19 356 000	20 427 880	22 688 474	81 828 354
02-23-0-320-00000	DIRECTION DES STATISTIQUES ET DE LA COMPTABILITE	19 356 000	19 356 000	20 427 880	22 688 474	81 828 354
117	Trésor	4 187 929 432	5 073 427 826	4 413 127 278	4 705 058 022	18 379 542 558
00	Budget Général	687 118 658	1 209 447 464	574 768 789	646 739 625	3 118 074 536
00-21-0-201-00000	SERVICE ADMINISTRATIF ET FINANCIER -D G T	5 279 821	4 803 816	5 432 357	5 861 259	21 377 253
00-21-0-202-00000	SERVICE DE LA COMMUNICATION, DES RELATIONS PUBLIQUES ET DU PARTENARIAT	276 000	259 164	290 000	309 000	1 134 164
00-21-0-203-00000	SERVICE DE LA STRATEGIE ET DU DEVELOPPEMENT	522 720	449 701	550 000	585 000	2 107 421
00-21-0-210-00000	DIRECTION DE LA BRIGADE D'INVESTIGATION FINANCIERE ET DE L'AUDIT	485 000	408 049	516 700	553 494	1 963 243
00-21-0-221-00000	SERVICE DE LA REGLEMENTATION COMPTABLE ET FINANCIERE	319 760	299 539	350 000	366 200	1 335 499
00-21-0-222-00000	SERVICE DU SUIVI ET D'ENCADREMENT DES POSTES COMPTABLES	388 333	419 864	408 000	435 000	1 651 197
00-21-0-223-00000	SERVICE DE LA GESTION DES RESSOURCES	930 824	779 822	995 362	1 007 758	3 713 766
00-21-0-225-00000	AGENCE COMPTABLE CENTRALE DU TRESOR ET DE LA DETTE PUBLIQUE	41 642	30 149	46 637	62 574	181 002
00-21-0-226-00000	PAIERIE GENERALE D'ANTANANARIVO	167 135	147 399	199 035	222 400	735 969
00-21-0-227-00000	RECETTE GENERALE D'ANTANANARIVO	167 135	139 662	200 439	228 920	736 156
00-21-0-228-00000	AGENCE COMPTABLE CENTRALE DES POSTES DIPLOMATIQUES ET CONSULAIRES	106 435	101 101	110 235	114 914	432 685
00-21-0-22C-00000	SERVICE DE L'ORGANISATION INFORMATIQUE	2 099 370	2 088 960	3 154 000	3 232 000	10 574 330
00-21-0-22D-00000	AGENCE COMPTABLE DES AIDES ET DES FONDOS DE CONTRE-VALEUR	21 560	15 916	26 375	29 385	93 236
00-21-0-230-00000	DIRECTION DE LA DETTE PUBLIQUE	417 113 439	433 056 936	483 413 452	547 434 838	1 881 018 665
00-21-0-240-00000	DIRECTION DES ETUDES	371 100	330 697	391 100	411 100	1 503 997
00-21-0-253-00000	SERVICE DE LA PARTICIPATION FINANCIERE DE L'ETAT	176 800	144 416	188 003	201 461	710 680
00-21-0-254-00000	SERVICE DE LA COORDINATION NATIONALE DE LA FINANCE INCLUSIVE	413 300	383 485	367 500	374 500	1 538 785
00-21-0-255-00000	SERVICE DES INSTITUTIONS FINANCIERES	104 722	94 694	110 000	118 300	427 716
00-21-0-256-00000	SERVICE DE LA FINANCE EXTÉRIEURE	100 000	88 731	104 500	112 010	405 241
00-21-2-120-11917	TRESORERIE GENERALE BONGOLAVA	88 589	83 007	97 526	105 466	374 588
00-21-2-140-11001	TRESORERIE GENERALE VAKINANKARATRA	75 119	69 635	91 409	102 070	338 233
00-21-2-210-20101	TRESORERIE GENERALE DIANA	115 142	106 571	132 835	145 426	499 974
00-21-2-220-20824	TRESORERIE GENERALE SAVA	109 994	107 252	120 941	130 003	468 190
00-21-2-310-30101	TRESORERIE GENERALE HAUTE MATSIATRA	125 699	113 783	141 164	154 567	535 213
00-21-2-320-30914	TRESORERIE GENERALE ATSIMO ATSINANANA	71 491	65 234	78 185	85 143	300 053
00-21-2-330-30606	TRESORERIE GENERALE AMORONI MANIA	75 838	70 136	84 967	92 006	322 947
00-21-2-340-31307	TRESORERIE GENERALE IHOROMBE	67 870	60 708	79 070	87 040	294 688
00-21-2-350-31623	TRESORERIE GENERALE VATOVAVY FITOVINANY	102 432	95 174	114 609	122 807	435 022
00-21-2-410-40101	TRESORERIE GENERALE BOENY	117 063	110 225	134 613	148 671	510 572
00-21-2-420-41210	TRESORERIE GENERALE BETSIBOKA	70 555	65 566	81 705	89 938	307 764
00-21-2-430-41312	TRESORERIE GENERALE MELAKY	84 992	81 336	96 368	104 409	367 105
00-21-2-440-40711	TRESORERIE GENERALE SOFIA	96 861	86 499	110 145	120 596	414 101
00-21-2-510-50101	TRESORERIE GENERALE ATSINANANA	127 333	119 429	142 830	157 539	547 131
00-21-2-520-50905	TRESORERIE GENERALE ANALANJIROFO	84 421	87 772	95 440	104 450	372 083
00-21-2-530-50302	TRESORERIE GENERALE ALAOTRA MANGORO	68 726	62 478	79 514	87 675	298 393
00-21-2-610-60101	TRESORERIE GENERALE ATSIMO ANDREFANA	136 487	127 954	154 257	167 861	586 559
00-21-2-620-60406	TRESORERIE GENERALE ANDROY	68 259	64 113	79 309	87 191	298 872
00-21-2-630-61905	TRESORERIE GENERALE MENABE	85 697	79 915	97 017	106 660	369 289
00-21-2-640-61424	TRESORERIE GENERALE ANOSY	77 134	72 145	88 154	94 964	332 397
00-21-3-116-11212	PP ARIVONIMAMO	4 700	4 015	5 330	5 782	19 827
00-21-3-116-11813	PP SOAVINANDRIANA	4 200	3 401	4 635	5 071	17 307
00-21-3-126-11503	PP FENOARIVOBÉ	4 200	4 068	5 145	5 902	19 315
00-21-3-146-10402	PP AMBATOLAMPY	4 200	4 200	4 830	5 525	18 755
00-21-3-146-10909	PP ANTANIFOTSY	34 200	34 018	35 080	35 882	139 180
00-21-3-146-11310	PP BETAFO	4 200	3 835	4 840	5 462	18 337
00-21-3-146-11404	PP FARATSIHO	4 200	4 075	5 095	5 645	19 015
00-21-3-216-20302	PP AMBANJA	16 500	16 500	17 600	18 408	69 008
00-21-3-216-20404	PP AMBILOBE	4 200	3 885	4 545	5 006	17 636
00-21-3-226-10201	PP ANTANANARIVO-ATSIMONDRANO	2 500	2 363	3 509	3 931	12 303
00-21-3-226-10301	PP ANTANANARIVO-AVARADRANO	10 400	10 373	10 736	11 159	42 668
00-21-3-226-10503	PP AMBOHIDRATRIMO	2 500	2 226	2 870	3 406	11 002
00-21-3-226-10605	PP ANDRAMASINA	3 200	2 378	3 480	3 828	12 886
00-21-3-226-10707	PP ANJAZOROBÉ	3 200	3 200	3 735	4 246	14 381
00-21-3-226-10803	PP ANKAZOBE	3 200	3 200	3 650	4 363	14 413

Prévision Depenses par service - En Milliers d'Ariary

Ministère/Institution-Mission-Programme	LFI 2019	LFR 2019	Prév 2020	Prév 2021	Total	
00-21-3-226-11615	PP MANJAKANDRIANA	3 200	2 652	3 670	4 027	13 549
00-21-3-226-20504	PP ANDAPA	4 500	4 272	5 265	5 872	19 909
00-21-3-226-20919	PP VOHEMAR	4 500	4 272	5 315	6 075	20 162
00-21-3-280-10101	PP AMBATOMAINTY	16 900	16 817	17 850	18 325	69 892
00-21-3-281-10101	PP AMBOHIMANARINA	2 500	2 207	2 920	3 475	11 102
00-21-3-282-10101	PP ANKADIFOTSY	2 500	2 375	3 350	3 820	12 045
00-21-3-283-10101	PP ANOSIPATRANA	2 500	2 417	3 355	3 874	12 146
00-21-3-284-10101	PP BESARETY	20 500	20 417	21 290	21 840	84 047
00-21-3-285-10101	PP FARAVOHITRA	2 500	2 231	3 115	3 674	11 520
00-21-3-286-10101	PP ISOTRY	2 500	2 375	3 250	3 755	11 880
00-21-3-287-10101	PP MAHAMASINA	2 500	2 500	3 430	3 995	12 425
00-21-3-288-10101	PP MAHAZOARIVO	2 500	2 277	3 280	3 784	11 841
00-21-3-316-30301	PP AMBALAVAO	4 700	3 923	5 870	6 477	20 970
00-21-3-316-30503	PP AMBOHIMAHASOA	4 200	4 063	5 110	5 548	18 921
00-21-3-316-31403	PP IKALAMAVONY	4 200	4 200	4 960	6 025	19 385
00-21-3-326-30703	PP BEFOTAKA	4 200	4 063	4 605	4 997	17 865
00-21-3-326-31805	PP MIDONGY DU SUD	4 200	4 063	4 605	4 997	17 865
00-21-3-326-32024	PP VANGAINDRANO	4 200	4 063	4 605	4 997	17 865
00-21-3-326-32216	PP VONDROZO	4 200	4 063	4 605	4 997	17 865
00-21-3-336-30401	PP AMBATOFINANDRAHANA	4 700	4 700	5 645	6 145	21 190
00-21-3-336-30804	PP FANDRIANA	4 200	4 200	4 885	5 400	18 685
00-21-3-336-32301	PP MANANDRIANA	4 700	4 700	5 910	6 655	21 965
00-21-3-346-31102	PP IAKORA	4 200	3 798	4 580	4 942	17 520
00-21-3-346-31502	PP IVOHIBE	4 200	3 710	4 660	5 078	17 648
00-21-3-356-31007	PP FORT-CARNOT	4 200	4 063	4 660	5 013	17 936
00-21-3-356-31208	PP IFANADIANA	4 700	4 449	5 455	5 801	20 405
00-21-3-356-31907	PP NOSY VARIKA	4 700	4 617	5 425	5 835	20 577
00-21-3-356-32115	PP VOHIPENO	4 200	4 200	4 900	5 240	18 540
00-21-3-416-40301	PP AMBATO BOENI	4 500	4 043	4 888	5 250	18 681
00-21-3-416-41610	PP MAROVOAY	15 000	14 589	15 380	15 879	60 848
00-21-3-416-41707	PP MITSINJO	4 500	4 043	4 910	5 280	18 733
00-21-3-416-42003	PP SOALALA	4 200	3 835	4 470	4 791	17 296
00-21-3-426-41104	PP KANDREHO	4 200	3 743	4 940	5 613	18 496
00-21-3-426-42112	PP TSARATANANA	4 500	4 043	5 390	6 108	20 041
00-21-3-436-40401	PP AMBATOMAINTY	4 200	4 200	4 700	5 020	18 120
00-21-3-436-40601	PP ANTSALOVA	4 500	4 500	5 220	5 669	19 889
00-21-3-436-41004	PP BESALAMPY	4 200	4 200	4 770	5 175	18 345
00-21-3-436-41803	PP MORAFENOBE	4 200	4 200	4 720	5 070	18 190
00-21-3-446-40504	PP ANALALAVA	4 200	3 286	4 560	5 020	17 066
00-21-3-446-40810	PP BEALANANA	4 200	3 515	4 435	4 716	16 866
00-21-3-446-40907	PP BEFANDRIANA	4 200	3 520	4 540	4 989	17 249
00-21-3-446-41405	PP MAMPIKONY	4 700	3 741	5 265	5 732	19 438
00-21-3-446-41518	PP MANDRITSARA	4 500	3 820	5 015	5 539	18 874
00-21-3-446-41910	PP PORT-BERGE	4 200	3 520	4 565	5 044	17 329
00-21-3-516-50701	PP TANAMBAO-MANAMPOTSY	4 200	4 200	5 040	5 650	19 090
00-21-3-516-50815	PP BRICKAVILLE	4 200	4 200	4 605	5 230	18 235
00-21-3-516-51008	PP MAHANORO	4 200	3 881	4 960	5 595	18 636
00-21-3-516-51311	PP MAROLAMBO	4 500	4 043	4 850	5 255	18 648
00-21-3-516-51716	PP VATOMANDRY	4 200	3 881	4 960	5 597	18 638
00-21-3-526-51107	PP MANANARA-NORD	4 200	4 200	4 310	4 465	17 175
00-21-3-526-51206	PP MAROANTSETRA	4 200	4 200	4 500	4 695	17 595
00-21-3-526-51501	PP SAINTE-MARIE	4 700	4 700	5 590	5 950	20 940
00-21-3-526-51609	PP SOANIERANA - IVONGO	4 200	4 200	4 310	4 460	17 170
00-21-3-526-51810	PP VAVATENINA	4 955	4 955	6 040	6 483	22 433
00-21-3-536-50405	PP AMPARAFARAVOLA	4 200	3 926	4 690	5 116	17 932
00-21-3-536-50501	PP ANDILAMENA	4 700	4 518	5 745	6 150	21 113
00-21-3-536-50605	PP ANOSIBE AN'ALA	4 200	4 086	4 480	4 668	17 434
00-21-3-536-51417	PP MORAMANGA	4 700	4 426	5 610	6 146	20 882
00-21-3-616-60502	PP AMPANIHY	4 700	3 786	5 300	5 640	19 426
00-21-3-616-60602	PP ANKAZOABO	4 200	3 890	4 418	4 538	17 046
00-21-3-616-61001	PP BENENITRA	4 200	4 200	4 875	5 435	18 710

Prévision Depenses par service - En Milliers d'Ariary

Ministère/Institution-Mission-Programme	LFI 2019	LF 2019	Prév 2020	Prév 2021	Total	
00-21-3-616-61102	PP BEROROHA	4 700	4 700	5 625	6 260	21 285
00-21-3-616-61205	PP BETIOKY	4 200	3 561	4 530	4 741	17 032
00-21-3-616-61806	PP MOROMBE	4 700	3 786	5 300	5 640	19 426
00-21-3-616-62010	PP SAKARAH	4 700	4 106	5 182	5 431	19 419
00-21-3-626-60701	PP BEKILY	4 700	4 700	6 070	6 625	22 095
00-21-3-626-60901	PP BELOHA	4 500	4 500	5 410	5 875	20 285
00-21-3-626-62105	PP TSIHOMBE	4 700	4 700	5 250	5 535	20 185
00-21-3-636-60807	PP BELO-SUR-TSIRIBIHINA	4 200	3 515	4 670	5 220	17 605
00-21-3-636-61507	PP MAHABO	4 200	2 829	4 540	4 930	16 499
00-21-3-636-61605	PP MANJA	4 500	3 586	5 060	5 615	18 761
00-21-3-636-61713	PP MIANDRIVAZO	4 200	3 286	4 630	5 065	17 181
00-21-3-646-60301	PP Amboasary	4 500	4 305	5 077	5 424	19 306
00-21-3-646-60314	PP Tsivory	4 200	3 652	4 420	4 702	16 974
00-21-3-646-61308	PP Betroka	4 200	3 743	4 750	5 115	17 808
00-21-3-646-61417	PP Manantenina	4 200	3 743	4 525	4 940	17 408
00-21-4-101-10101	TRESORERIE MUNICIPALE D'ANTANANARIVO	30 936	30 936	36 177	43 148	141 197
00-21-4-102-10212	TRESORERIE PRINCIPALE INTERCOMMUNALE DE BONGATSARA	35 294	31 556	40 479	45 443	152 772
00-21-4-117-11707	TRESORERIE PRINCIPALE MIARINARIVO	77 669	73 284	89 649	100 780	341 382
00-21-4-206-20606	TRESORERIE PRINCIPALE ANTALAHA	52 522	50 466	60 047	66 820	229 855
00-21-4-207-20705	TRESORERIE PRINCIPALE NOSY-BE	64 181	61 020	73 706	80 613	279 520
00-21-4-22G-10518	TRESORERIE PRINCIPALE INRECOMMUNALE D IVATO	94 207	91 465	92 274	97 647	375 593
00-21-4-22H-51417	TRESORERIE PRINCIPALE INTERCOMMUNALE DE MORAMANGA	8 715	69 249	76 891	81 007	235 862
00-21-4-317-31715	TRESORERIE PRINCIPALE MANANJARY	53 821	49 303	61 660	66 923	231 707
00-21-6-261-00000	COMPTABLE AMBAMAD PARIS	17 106	16 684	17 926	19 531	71 247
00-21-6-262-00000	COMPTABLE AMBAMAD C.E.I.	16 575	16 176	17 106	17 821	67 678
00-21-6-263-00000	COMPTABLE AMBAMAD Belgique	15 316	15 316	21 955	22 818	75 405
00-21-6-264-00000	COMPTABLE AMBAMAD Italie	14 056	13 637	14 520	15 150	57 363
00-21-6-266-00000	COMPTABLE AMBAMAD WASHINGTON	18 623	17 942	19 073	19 686	75 324
00-21-6-267-00000	COMPTABLE AMBAMAD Canada	18 654	18 007	19 404	20 384	76 449
00-21-6-268-00000	COMPTABLE AMBAMAD ETHIOPIE	13 615	13 357	14 065	14 678	55 715
00-21-6-269-00000	COMPTABLE AMBAMAD MAURICE	10 906	10 487	11 356	11 969	44 718
00-21-6-270-00000	COMPTABLE AMBAMAD ALGER	11 536	11 117	17 136	17 708	57 497
00-21-6-271-00000	COMPTABLE AMBAMAD CHINE	14 013	13 594	14 463	15 076	57 146
00-21-6-272-00000	COMPTABLE AMBAMAD JAPON	20 544	19 705	21 285	22 236	83 770
00-21-6-273-00000	COMPTABLE CONSULAT MARSEILLE	12 166	12 042	12 356	12 591	49 155
00-21-6-275-00000	COMPTABLE REPERMAD UNESCO PARIS	13 016	12 539	18 975	20 260	64 790
00-21-6-276-00000	COMPTABLE REPERMAD OIT (GENEVE)	13 867	13 448	14 317	14 930	56 562
00-21-6-278-00000	COMPTABLE REPERMAD O.N.U.	16 953	16 744	18 103	19 641	71 441
00-21-6-280-00000	COMPTABLE AMBAMAD BERLIN	14 238	13 819	14 463	14 770	57 290
00-21-6-281-00000	COMPTABLE AMBAMAD LONDRES	17 106	16 687	17 806	18 731	70 330
00-21-6-282-00000	COMPTABLE AMBAMAD DAKAR	11 537	11 036	17 865	19 640	60 078
00-21-6-283-00000	COMPTABLE AMBAMAD PRETORIA	12 355	12 041	17 045	17 955	59 396
00-21-6-285-00000	COMPTABLE CONSULAT CAPE TOWN	12 355	11 936	17 155	18 230	59 676
00-21-6-286-00000	COMPTABLE CONSULAT LA RENION	10 906	10 067	11 406	12 031	44 410
00-21-6-289-00000	COMPTABLE AMBAMAD NEW DELHI	22 012	20 963	22 940	24 175	90 090
00-21-6-290-00000	COMPTABLE AMBAMAD RIYAD	32 672	32 094	33 413	34 410	132 589
00-21-8-232-00000	TRESORERIE MINISTERIELLE CHARGEE DE LA FONCTION PUBLIQUE	48 463	46 025	40 559	44 751	179 798
00-21-8-241-00000	TRESORERIE MINISTERIELLE CHARGEE DE L'AGRICULTURE	22 277	18 458	26 116	30 419	97 270
00-21-8-271-00000	TRESORERIE MINISTERIELLE CHARGEE DE LA SANTE	22 276	17 774	25 246	28 639	93 935
00-21-8-281-00000	TRESORERIE MINISTERIELLE CHARGEE DE L'ENSEIGNEMENT	22 276	17 152	24 476	27 171	91 075
00-21-9-110-00000	PERSONNEL FINANCES CENTRAL	66 709 958	73 774 606	70 861 000	77 702 000	289 047 564
00-21-R-223-00000	SERVICE DE LA GESTION DES RESSOURCES/ OPERATION DE REGULARISATION	23 000	23 000	0	0	46 000
00-21-R-228-00000	AGENCE COMPTABLE CENTRALE DES POSTES DIPLOMATIQUES ET CONSULAIRES/ OPERATION DE REGULARISATION	59 700 000	59 700 000	0	0	119 400 000
00-21-R-22D-00000	AGENCE COMPTABLE DES AIDES ET DES FONDOS DE CONTRE-VALEUR/ OPERATION DE REGULARISATION	11 000	11 000	0	0	22 000
00-21-R-230-00000	DIRECTION DE LA DETTE PUBLIQUE/ OPERATION DE REGULARISATION	125 000 000	125 742 286	0	0	250 742 286
00-21-R-253-00000	SERVICE DE LA PARTICIPATION FINANCIERE DE L'ETAT/ OPERATION DE REGULARISATION	0	500 989 613	0	0	500 989 613
00-21-T-223-00000	SERVICE DE LA GESTION DES RESSOURCES/ DEPENSE OBLIGATOIRE A CARACTERE EVALUATIF	3 383 883	2 093 574	3 383 883	3 383 883	12 245 223

Prévision Depenses par service - En Milliers d'Ariary

Ministère/Institution-Mission-Programme		LFI 2019	LFR 2019	Prév 2020	Prév 2021	Total
02	Compte particulier du Trésor	334 572 206	385 314 462	446 956 256	409 460 256	1 576 303 180
02-21-0-201-00000	SERVICE ADMINISTRATIF ET FINANCIER - DGT	940 000	1 275 256	1 275 256	1 275 256	4 765 768
02-21-0-230-00000	DDP / C P T	127 613 000	148 020 000	219 160 000	159 112 000	653 905 000
02-21-0-253-00000	SERVICE DE LA PARTICIPATION FINANCIERE DE L'ETAT	204 600 016	203 600 016	223 960 000	246 356 000	878 516 032
02-21-C-253-00000	SERVICE DE LA PARTICIPATION FINANCIERE DE L'ETAT/C-A-S OPERATIONS LIEES A LA PRIVATISATION	0	1 000 000	1 000 000	1 000 000	3 000 000
02-21-R-253-00000	SERVICE DE LA PARTICIPATION FINANCIERE DE L'ETAT/ OPERATION DE REGULARISATION	1 419 191	1 419 190	1 561 000	1 717 000	6 116 381
06	Dettes Publiques	3 166 238 568	3 478 665 900	3 391 402 233	3 648 858 141	13 685 164 842
06-21-0-230-00000	DIRECTION DE LA DETTE PUBLIQUE /OPERATION DE FINANCEMENT	3 166 238 568	3 478 665 900	3 391 402 233	3 648 858 141	13 685 164 842
129	Contrôle Budgétaire et Financière	25 004 104	26 776 815	27 885 254	30 231 678	109 897 851
00	Budget Général	25 004 104	26 776 815	27 885 254	30 231 678	109 897 851
00-21-9-110-00000	PERSONNEL FINANCES CENTRAL	19 286 383	21 557 249	20 486 000	22 467 000	83 796 632
00-23-0-500-00000	DIRECTION GENERALE DU CONTRÔLE FINANCIER	2 820 081	3 124 146	3 490 664	3 853 988	13 288 879
00-23-1-510-10101	DELEGATION REGIONALE CONTRÔLE FINANCIER ANTANANARIVO	65 500	0	65 500	65 500	196 500
00-23-1-520-20101	DELEGATION REGIONALE CONTRÔLE FINANCIER ANTSIRANANA	66 920	0	66 500	66 920	200 340
00-23-1-530-30101	DELEGATION REGIONALE CONTRÔLE FINANCIER FIANARANTSOA	78 920	0	78 500	78 920	236 340
00-23-1-540-40101	DELEGATION REGIONALE CONTRÔLE FINANCIER MAHAJANGA	254 920	7 500	254 500	254 920	771 840
00-23-1-550-50101	DELEGATION REGIONALE CONTRÔLE FINANCIER TOAMASINA	202 820	0	202 400	202 820	608 040
00-23-1-560-60101	DELEGATION REGIONALE CONTRÔLE FINANCIER TOLIARA	70 920	0	70 500	70 920	212 340
00-23-8-010-00000	DELEGATION DU CONTRÔLE FINANCIER /PRESIDENCE	15 800	0	0	0	15 800
00-23-8-01A-00000	DELEGATION DU CONTRÔLE FINANCIER /PRESIDENCE	0	12 244	17 500	17 500	47 244
00-23-8-020-00000	DELEGATION DU CONTRÔLE FINANCIER /SENAT	15 800	0	0	0	15 800
00-23-8-02A-00000	DELEGATION DU CONTRÔLE FINANCIER /SENAT	0	12 244	17 500	17 500	47 244
00-23-8-030-00000	DELEGATION DU CONTRÔLE FINANCIER /ASSEMBLEE NATIONALE	15 800	0	0	0	15 800
00-23-8-03A-00000	DELEGATION DU CONTRÔLE FINANCIER /ASSEMBLEE NATIONALE	0	12 244	17 500	17 500	47 244
00-23-8-040-00000	DELEGATION DU CONTRÔLE FINANCIER /HAUTE COUR CONSTITUTIONNELLE	15 800	0	0	0	15 800
00-23-8-04A-00000	DELEGATION DU CONTRÔLE FINANCIER /HAUTE COUR CONSTITUTIONNELLE	0	12 244	17 500	17 500	47 244
00-23-8-050-00000	DELEGATION DU CONTRÔLE FINANCIER /PRIMATURE	15 800	0	0	0	15 800
00-23-8-05A-00000	DELEGATION DU CONTRÔLE FINANCIER /PRIMATURE	0	12 244	17 500	17 500	47 244
00-23-8-060-00000	DELEGATION DU CONTRÔLE FINANCIER /FILANKEVITRY NY FAMPIHAVANANA MALAGASY	15 800	0	0	0	15 800
00-23-8-06A-00000	DELEGATION DU CONTRÔLE FINANCIER /CONSEIL DE LA RECONCILIATION NATIONALE	0	12 244	17 500	17 500	47 244
00-23-8-070-00000	DELEGATION DU CONTRÔLE FINANCIER /COMMISSION ELECTORALE NATIONALE INDEPENDANTE	15 800	0	0	0	15 800
00-23-8-07A-00000	DELEGATION DU CONTRÔLE FINANCIER /COMMISSION ELECTORALE NATIONALE INDEPENDANTE	0	18 488	29 000	29 000	76 488
00-23-8-080-00000	DELEGATION DU CONTRÔLE FINANCIER /COOPERATION ET DEVELOPPEMENT	15 800	0	0	0	15 800
00-23-8-110-00000	DELEGATION DU CONTRÔLE FINANCIER /AFFAIRES ETRANGERES	15 800	0	0	0	15 800
00-23-8-110-11001	POSTE CONTRÔLE FINANCIER ANTSIRABE	55 920	0	0	0	55 920
00-23-8-117-11707	POSTE CONTROLE FINANCIER MIARINARIVO	102 920	0	0	0	102 920
00-23-8-119-11917	POSTE CONTROLE FINANCIER TSIROANOMANDIDY	95 920	0	0	0	95 920
00-23-8-11A-00000	DELEGATION DU CONTRÔLE FINANCIER /MINISTERE DES AFFAIRES ETRANGERES	0	12 244	17 500	17 500	47 244
00-23-8-120-00000	DELEGATION DU CONTRÔLE FINANCIER /DEFENSE NATIONALE	15 800	0	0	0	15 800
00-23-8-12A-00000	DELEGATION DU CONTRÔLE FINANCIER /MINISTERE DE LA DEFENSE NATIONALE	0	12 244	17 500	17 500	47 244
00-23-8-130-00000	DELEGATION DU CONTRÔLE FINANCIER /GENDARMERIE	15 800	0	0	0	15 800
00-23-8-13A-00000	DELEGATION DU CONTRÔLE FINANCIER /SECRETAIRE D'ETAT AUPRES DU MINISTERE DE LA DEFENSE NATIONALE CHARGE DE LA GENDARMERIE	0	12 244	17 500	17 500	47 244
00-23-8-140-00000	DELEGATION DU CONTRÔLE FINANCIER /INTERIEUR ET DECENTRALISATION	15 800	0	0	0	15 800
00-23-8-14A-00000	DELEGATION DU CONTRÔLE FINANCIER /MINISTERE DE L'INTERIEUR ET DE LA DECENTRALISATION	0	12 244	17 500	17 500	47 244
00-23-8-150-00000	DELEGATION DU CONTRÔLE FINANCIER /SECURITE PUBLIQUE	15 800	0	0	0	15 800
00-23-8-15A-00000	DELEGATION DU CONTRÔLE FINANCIER /MINISTERE DE LA SECURITE PUBLIQUE	0	12 244	17 500	17 500	47 244
00-23-8-160-00000	DELEGATION DU CONTRÔLE FINANCIER /JUSTICE	15 800	0	0	0	15 800
00-23-8-16A-00000	DELEGATION DU CONTRÔLE FINANCIER /MINISTERE DE LA JUSTICE	0	12 244	17 500	17 500	47 244
00-23-8-207-20705	POSTE CONTRÔLE FINANCIER DE NOSY BE HELL - VILLE	272 920	237 550	515 840	515 840	1 542 150
00-23-8-208-20824	POSTE CONTROLE FINANCIER SAMBAVA	255 920	0	0	0	255 920
00-23-8-210-00000	DELEGATION DU CONTRÔLE FINANCIER /FINANCES ET BUDGET	15 800	0	0	0	15 800
00-23-8-21A-00000	DELEGATION DU CONTRÔLE FINANCIER /MINISTERE DE L'ECONOMIE ET DES FINANCES	0	12 244	17 500	17 500	47 244

Prévision Depenses par service - En Milliers d'Ariary

Ministère/Institution-Mission-Programme	LFI 2019	LFR 2019	Prév 2020	Prév 2021	Total	
00-23-8-250-00000	DELEGATION DU CONTRÔLE FINANCIER /ECONOMIE ET PLAN	15 800	0	0	0	15 800
00-23-8-306-30606	POSTE CONTROLE FINANCIER AMBOSITRA	59 520	0	0	0	59 520
00-23-8-309-30914	POSTE CONTROLE FINANCIER FARAFANGANA	64 920	0	0	0	64 920
00-23-8-313-31307	POSTE CONTROLE FINANCIER IHOSY	85 920	0	0	0	85 920
00-23-8-316-31623	POSTE CONTRÔLE FINANCIER MANAKARA	80 920	0	0	0	80 920
00-23-8-320-00000	DELEGATION DU CONTRÔLE FINANCIER /FONCTION PUBLIQUE ET REFORME DE L'ADMINISTRATION	15 800	0	0	0	15 800
00-23-8-32A-00000	DELEGATION DU CONTRÔLE FINANCIER /MINISTERE DU TRAVAIL, DE L'EMPLOI, DE LA FONCTION PUBLIQUE ET DES LOIS SOCIALES	0	12 244	17 500	17 500	47 244
00-23-8-340-00000	DELEGATION DU CONTRÔLE FINANCIER /INDUSTRIE ET DEVELOPPEMENT DU SECTEUR PRIVE	15 800	0	0	0	15 800
00-23-8-34A-00000	DELEGATION DU CONTRÔLE FINANCIER /MINISTERE DE L'INDUSTRIE, DU COMMERCE ET DE L'ARTISANAT	0	12 244	17 500	17 500	47 244
00-23-8-350-00000	DELEGATION DU CONTRÔLE FINANCIER /TOURISME	15 800	0	0	0	15 800
00-23-8-360-00000	DELEGATION DU CONTRÔLE FINANCIER /COMMERCE ET CONSOMMATION	15 800	0	0	0	15 800
00-23-8-370-00000	DELEGATION DU CONTRÔLE FINANCIER /COMMUNICATION ET RELATIONS AVEC LES INSTITUTIONS	15 800	0	0	0	15 800
00-23-8-37A-00000	DELEGATION DU CONTRÔLE FINANCIER /MINISTERE DE LA COMMUNICATION ET DE LA CULTURE	0	12 244	17 500	17 500	47 244
00-23-8-407-40711	POSTE CONTRÔLE FINANCIER ANTISOHIHY	75 920	0	0	0	75 920
00-23-8-410-00000	DELEGATION DU CONTRÔLE FINANCIER /AGRICULTURE ET ELEVAGE	15 800	0	0	0	15 800
00-23-8-412-41210	POSTE CONTROLE FINANCIER MAEVATANANA	55 920	1 775	0	0	57 695
00-23-8-413-41312	POSTE CONTRÔLE FINANCIER MAINTIRANO	75 920	0	0	0	75 920
00-23-8-41A-00000	DELEGATION DU CONTRÔLE FINANCIER /MINISTERE DE L'AGRICULTURE, DE L'ELEVAGE ET DE LA PECHE	0	17 945	28 000	28 000	73 945
00-23-8-430-00000	DELEGATION DU CONTRÔLE FINANCIER /RESSOURCES HALIEUTIQUES ET PECHE	15 800	0	0	0	15 800
00-23-8-440-00000	DELEGATION DU CONTRÔLE FINANCIER /ENVIRONNEMENT, ECOLOGIE ET FORETS	15 800	0	0	0	15 800
00-23-8-44A-00000	DELEGATION DU CONTRÔLE FINANCIER /MINISTERE DE L'ENVIRONNEMENT ET DU DEVELOPPEMENT DURABLE	0	12 244	17 500	17 500	47 244
00-23-8-470-00000	DELEGATION DU CONTRÔLE FINANCIER /MER	15 800	0	0	0	15 800
00-23-8-503-50302	POSTE CONTRÔLE FINANCIER AMBATONDRAZAKA	35 920	0	0	0	35 920
00-23-8-509-50905	POSTE CONTROLE FINANCIER FENERIVE -EST	72 920	0	0	0	72 920
00-23-8-520-00000	DELEGATION DU CONTRÔLE FINANCIER /EAU, ENERGIE ET HYDROCARBURES	15 800	0	0	0	15 800
00-23-8-52A-00000	DELEGATION DU CONTRÔLE FINANCIER /MINISTERE DE L'ENERGIE, DE L'EAU ET DES HYDROCARBURES	0	12 244	17 500	17 500	47 244
00-23-8-530-00000	DELEGATION DU CONTRÔLE FINANCIER /MINES ET PETROLE	15 800	0	0	0	15 800
00-23-8-53A-00000	DELEGATION DU CONTRÔLE FINANCIER /MINISTERE DES MINES ET DES RESSOURCES STRATEGIQUES	0	12 244	17 500	17 500	47 244
00-23-8-550-10101	DELEGATION RÉGIONALE DU CONTRÔLE FINANCIER ANALAMANGA	0	23 220	30 000	30 000	83 220
00-23-8-550-11001	DELEGATION RÉGIONALE DU CONTRÔLE FINANCIER VAKINANKARATRA	0	12 550	37 920	37 920	88 390
00-23-8-550-11707	DELEGATION RÉGIONALE DU CONTRÔLE FINANCIER ITASY	0	42 550	96 920	96 920	236 390
00-23-8-550-11917	DELEGATION RÉGIONALE DU CONTRÔLE FINANCIER BONGOLAVA	0	43 950	59 320	59 320	162 590
00-23-8-550-20101	DELEGATION RÉGIONALE DU CONTRÔLE FINANCIER DIANA	0	13 938	46 920	46 920	107 778
00-23-8-550-20824	DELEGATION RÉGIONALE DU CONTRÔLE FINANCIER SAVA	0	347 550	352 920	352 920	1 053 390
00-23-8-550-30101	DELEGATION RÉGIONALE DU CONTRÔLE FINANCIER HAUTE MATSIATRA	0	13 938	58 920	58 920	131 778
00-23-8-550-30606	DELEGATION RÉGIONALE DU CONTRÔLE FINANCIER AMORONTI MANIA	0	12 550	41 520	41 520	95 590
00-23-8-550-30914	DELEGATION RÉGIONALE DU CONTRÔLE FINANCIER ATSIMO ATSIANANA	0	12 550	43 920	43 920	100 390
00-23-8-550-31307	DELEGATION RÉGIONALE DU CONTRÔLE FINANCIER IHOROMBE	0	12 550	62 920	62 920	138 390
00-23-8-550-31623	DELEGATION RÉGIONALE DU CONTRÔLE FINANCIER VATOVAVY FITOVINANY	0	12 550	57 920	57 920	128 390
00-23-8-550-40101	DELEGATION RÉGIONALE DU CONTRÔLE FINANCIER BOENY	0	228 938	234 920	234 920	698 778
00-23-8-550-40711	DELEGATION RÉGIONALE DU CONTRÔLE FINANCIER SOFIA	0	23 893	68 920	68 920	161 733
00-23-8-550-41210	DELEGATION RÉGIONALE DU CONTRÔLE FINANCIER BETSIBOKA	0	12 550	47 920	47 920	108 390
00-23-8-550-41312	DELEGATION RÉGIONALE DU CONTRÔLE FINANCIER MELAKY	0	9 080	54 450	54 450	117 980
00-23-8-550-50101	DELEGATION RÉGIONALE DU CONTRÔLE FINANCIER ATSIANANA	0	175 938	181 920	181 920	539 778
00-23-8-550-50302	DELEGATION RÉGIONALE DU CONTRÔLE FINANCIER ALAOTRA MANGORO	0	177 550	182 920	182 920	543 390
00-23-8-550-50905	DELEGATION RÉGIONALE DU CONTRÔLE FINANCIER ANALANJIROFO	0	12 550	54 920	54 920	122 390
00-23-8-550-60101	DELEGATION RÉGIONALE DU CONTRÔLE FINANCIER ATSIMO ANDREFANA	0	13 938	50 920	50 920	115 778
00-23-8-550-60406	DELEGATION RÉGIONALE DU CONTRÔLE FINANCIER ANDROY	0	12 550	36 920	36 920	86 390
00-23-8-550-61424	DELEGATION RÉGIONALE DU CONTRÔLE FINANCIER ANOSY	0	12 550	37 920	37 920	88 390

Prévision Depenses par service - En Milliers d'Ariary

Ministère/Institution-Mission-Programme	LFI 2019	LF 2019	Prév 2020	Prév 2021	Total
00-23-8-550-61905	0	212 550	217 920	217 920	648 390
00-23-8-604-60406	53 920	0	0	0	53 920
00-23-8-610-00000	15 800	0	0	0	15 800
00-23-8-614-61424	55 920	0	0	0	55 920
00-23-8-619-61905	55 920	0	0	0	55 920
00-23-8-620-00000	15 800	0	0	0	15 800
00-23-8-62A-00000	0	17 945	28 000	28 000	73 945
00-23-8-630-00000	15 800	0	0	0	15 800
00-23-8-63A-00000	0	17 945	28 000	28 000	73 945
00-23-8-660-00000	15 800	0	0	0	15 800
00-23-8-66A-00000	0	12 244	17 500	17 500	47 244
00-23-8-71D-00000	15 800	0	0	0	15 800
00-23-8-71E-00000	0	17 945	28 000	28 000	73 945
00-23-8-750-00000	15 800	0	0	0	15 800
00-23-8-75A-00000	0	12 244	17 500	17 500	47 244
00-23-8-760-00000	15 800	0	0	0	15 800
00-23-8-76A-00000	0	12 244	17 500	17 500	47 244
00-23-8-810-00000	15 800	0	0	0	15 800
00-23-8-81A-00000	0	12 244	17 500	17 500	47 244
00-23-8-830-00000	15 800	0	0	0	15 800
00-23-8-840-00000	15 800	0	0	0	15 800
00-23-8-84A-00000	0	12 244	17 500	17 500	47 244
00-23-8-860-00000	15 800	0	0	0	15 800
00-23-8-91A-00000	0	12 244	17 500	17 500	47 244
00-23-8-93A-00000	0	12 244	17 500	17 500	47 244
130 Gestion Financière du Personnel de l'Etat	1 078 089 772	775 689 627	771 959 453	813 411 530	3 439 150 382
00 Budget Général	413 089 772	110 689 627	73 709 453	80 249 030	677 737 882
00-21-9-110-00000	63 748 867	68 308 328	67 715 000	74 254 000	274 026 195
00-23-0-400-00000	345 180 369	37 136 641	0	0	382 317 010
00-23-0-401-00000	140 681	25 788	0	0	166 469
00-23-0-402-00000	31 012	2 125	0	0	33 137
00-23-0-403-00000	16 418	0	0	0	16 418
00-23-0-404-00000	25 737	0	0	0	25 737
00-23-0-410-00000	279 557	16 002	0	0	295 559
00-23-0-420-00000	759 267	52 539	0	0	811 806
00-23-0-430-00000	354 885	31 550	0	0	386 435
00-23-0-440-00000	236 472	1 800	0	0	238 272
00-23-0-450-00000	1 362 456	31 842	30 000	30 000	1 454 298
00-23-0-F06-00000	0	1 822 798	1 852 000	1 852 000	5 526 798
00-23-0-F30-00000	0	1 299 935	1 676 641	1 676 641	4 653 217
00-23-0-F31-00000	0	5 430	10 000	10 000	25 430
00-23-0-F32-00000	0	5 430	10 000	10 000	25 430
00-23-0-F33-00000	0	5 430	10 000	10 000	25 430
00-23-0-F34-00000	0	5 430	10 000	10 000	25 430
00-23-0-F40-00000	0	881 182	1 071 313	1 071 313	3 023 808
00-23-0-F41-00000	0	5 430	10 000	10 000	25 430
00-23-0-F42-00000	0	5 430	10 000	10 000	25 430
00-23-0-F43-00000	0	5 430	10 000	10 000	25 430

Prévision Depenses par service - En Milliers d'Ariary

Ministère/Institution-Mission-Programme	LFI 2019	LFR 2019	Prév 2020	Prév 2021	Total	
00-23-0-F44-00000	SERVICE CENTRAL DE LA PREVOYANCE DES AGENTS DE L'ETAT	0	5 430	10 000	10 000	25 430
00-23-0-F45-00000	SERVICE DE LA LIQUIDATION DES PENSIONS	0	5 430	10 000	10 000	25 430
00-23-0-F46-00000	SERVICE DE L'ORDONNANCEMENT DES DEPENSES DE PENSIONS	0	5 430	10 000	10 000	25 430
00-23-0-F47-00000	SERVICE DES SECOURS DECES ET DES OPPOSITIONS	0	5 430	10 000	10 000	25 430
00-23-2-413-11001	SERVICE REGIONAL DE LA SOLDE ET DES PENSIONS VAKINANKARATRA	50 257	1 500	0	0	51 757
00-23-2-413-11707	SERVICE REGIONAL DE LA SOLDE ET DES PENSIONS ITASY	46 706	0	0	0	46 706
00-23-2-413-11917	SERVICE REGIONAL DE LA SOLDE ET DES PENSIONS BONGOLAVA	52 119	0	0	0	52 119
00-23-2-413-20101	SERVICE REGIONAL DE LA SOLDE ET DES PENSIONS DIANA	60 849	0	2 000	2 000	64 849
00-23-2-413-20824	SERVICE REGIONAL DE LA SOLDE ET DES PENSIONS SAVA	50 371	0	2 000	2 000	54 371
00-23-2-413-30101	SERVICE REGIONAL DE LA SOLDE ET DES PENSIONS HAUTE MATSIATRA	41 282	0	0	0	41 282
00-23-2-413-30606	SERVICE REGIONAL DE LA SOLDE ET DES PENSIONS AMORON' MANIA	48 192	0	2 000	1 500	51 692
00-23-2-413-30914	SERVICE REGIONAL DE LA SOLDE ET DES PENSIONS ATSIMO ATSIANANA	56 474	0	1 300	1 300	59 074
00-23-2-413-31307	SERVICE REGIONAL DE LA SOLDE ET DES PENSIONS IHOROMBE	45 419	0	1 000	2 000	48 419
00-23-2-413-31623	SERVICE REGIONAL DE LA SOLDE ET DES PENSIONS VATOVAVY FITOVINANY	46 084	0	1 000	657	47 741
00-23-2-413-40101	SERVICE REGIONAL DE LA SOLDE ET DES PENSIONS BOENY	31 886	0	500	500	32 886
00-23-2-413-40711	SERVICE REGIONAL DE LA SOLDE ET DES PENSIONS SOFIA	47 993	0	0	0	47 993
00-23-2-413-41210	SERVICE REGIONAL DE LA SOLDE ET DES PENSIONS BETSIBOKA	37 976	0	1 000	1 000	39 976
00-23-2-413-41312	SERVICE REGIONAL DE LA SOLDE ET DES PENSIONS MELAKY	54 928	0	0	0	54 928
00-23-2-413-50101	SERVICE REGIONAL DE LA SOLDE ET DES PENSIONS ATSIANANA	39 881	0	0	0	39 881
00-23-2-413-50302	SERVICE REGIONAL DE LA SOLDE ET DES PENSIONS ALAOTRA MANGORO	49 110	0	0	0	49 110
00-23-2-413-50905	SERVICE REGIONAL DE LA SOLDE ET DES PENSIONS ANALANJIROFO	32 861	0	0	0	32 861
00-23-2-413-60101	SERVICE REGIONAL DE LA SOLDE ET DES PENSIONS ATSIMO ANDREFANA	43 511	0	0	0	43 511
00-23-2-413-60406	SERVICE REGIONAL DE LA SOLDE ET DES PENSIONS ANDROY	34 636	0	1 000	1 000	36 636
00-23-2-413-61424	SERVICE REGIONAL DE LA SOLDE ET DES PENSIONS ANOSY	36 455	0	0	800	37 255
00-23-2-413-61905	SERVICE REGIONAL DE LA SOLDE ET DES PENSIONS MENABE	47 061	0	380	0	47 441
00-23-2-F48-11001	SERVICE REGIONAL DE LA SOLDE ET DES PENSIONS VAKINANKARATRA	0	55 433	65 945	65 945	187 323
00-23-2-F48-11707	SERVICE REGIONAL DE LA SOLDE ET DES PENSIONS ITASY	0	47 626	53 986	53 986	155 598
00-23-2-F48-11917	SERVICE REGIONAL DE LA SOLDE ET DES PENSIONS BONGOLAVA	0	49 377	54 119	54 119	157 615
00-23-2-F48-20101	SERVICE REGIONAL DE LA SOLDE ET DES PENSIONS DIANA	0	52 862	60 849	60 849	174 560
00-23-2-F48-20824	SERVICE REGIONAL DE LA SOLDE ET DES PENSIONS SAVA	0	45 215	50 371	50 371	145 957
00-23-2-F48-30101	SERVICE REGIONAL DE LA SOLDE ET DES PENSIONS HAUTE MATSIATRA	0	45 537	61 482	61 482	168 501
00-23-2-F48-30606	SERVICE REGIONAL DE LA SOLDE ET DES PENSIONS AMORON' MANIA	0	54 208	61 692	61 692	177 592
00-23-2-F48-30914	SERVICE REGIONAL DE LA SOLDE ET DES PENSIONS ATSIMO ATSIANANA	0	61 455	76 374	76 374	214 203
00-23-2-F48-31307	SERVICE REGIONAL DE LA SOLDE ET DES PENSIONS IHOROMBE	0	52 120	55 819	55 819	163 758
00-23-2-F48-31623	SERVICE REGIONAL DE LA SOLDE ET DES PENSIONS VATOVAVY FITOVINANY	0	62 507	81 584	81 584	225 675
00-23-2-F48-40101	SERVICE REGIONAL DE LA SOLDE ET DES PENSIONS BOENY	0	33 145	41 586	41 586	116 317
00-23-2-F48-40711	SERVICE REGIONAL DE LA SOLDE ET DES PENSIONS SOFIA	0	57 320	73 993	73 993	205 306
00-23-2-F48-41210	SERVICE REGIONAL DE LA SOLDE ET DES PENSIONS BETSIBOKA	0	35 444	42 976	42 976	121 396
00-23-2-F48-41312	SERVICE REGIONAL DE LA SOLDE ET DES PENSIONS MELAKY	0	52 770	61 928	61 928	176 626
00-23-2-F48-50101	SERVICE REGIONAL DE LA SOLDE ET DES PENSIONS ATSIANANA	0	45 609	60 881	60 881	167 371
00-23-2-F48-50302	SERVICE REGIONAL DE LA SOLDE ET DES PENSIONS ALAOTRA MANGORO	0	59 512	69 110	69 110	197 732
00-23-2-F48-50905	SERVICE REGIONAL DE LA SOLDE ET DES PENSIONS ANALANJIROFO	0	37 710	45 361	45 361	128 432
00-23-2-F48-60101	SERVICE REGIONAL DE LA SOLDE ET DES PENSIONS ATSIMO ANDREFANA	0	47 003	68 511	68 511	184 025
00-23-2-F48-60406	SERVICE REGIONAL DE LA SOLDE ET DES PENSIONS ANDROY	0	37 209	47 236	47 236	131 681
00-23-2-F48-61424	SERVICE REGIONAL DE LA SOLDE ET DES PENSIONS ANOSY	0	36 685	50 455	50 455	137 595
00-23-2-F48-61905	SERVICE REGIONAL DE LA SOLDE ET DES PENSIONS MENABE	0	49 120	58 061	58 061	165 242
02	Compte particulier du Trésor	665 000 000	665 000 000	698 250 000	733 162 500	2 761 412 500
02-23-0-400-00000	CRCM/CPR	665 000 000	254 865 334	0	0	919 865 334
02-23-0-F40-00000	CRCM/CPR	0	410 134 666	698 250 000	733 162 500	1 841 547 166
803	Action sociale et développement	10 100 000	8 981 678	10 064 269	10 725 980	39 871 927
00	Budget Général	10 100 000	8 981 678	10 064 269	10 725 980	39 871 927
00-21-0-100-00000	SECRETARIAT GENERAL	2 800 000	12 136	24 000	0	2 836 136
00-21-0-800-00000	CELLULE DE COORDINATION DES PROJETS DE RELANCE ECONOMIQUE ET D'ACTIONS SOCIALES	7 300 000	47 595	0	0	7 347 595

Prévision Depenses par service - En Milliers d'Ariary

Ministère/Institution-Mission-Programme		LFI 2019	LFR 2019	Prév 2020	Prév 2021	Total
00-21-0-A20-00000	CELLULE DE COORDINATION DES PROJETS DE RELANCE ECONOMIQUE ET D' ACTIONS SOCIALES	0	6 534 083	7 252 405	7 757 986	21 544 474
00-21-0-B00-00000	SECRETARIAT GENERAL	0	2 387 864	2 787 864	2 967 994	8 143 722
290	PILOTAGE DE L'ECONOMIE	25 091 166	16 971 208	19 783 724	21 016 990	82 863 088
014	Administration et Coordination	11 596 366	5 906 262	6 836 242	7 455 990	31 794 860
00	Budget Général	11 596 366	5 906 262	6 836 242	7 455 990	31 794 860
00-25-0-000-00000	CABINET	728 000	66 000	0	0	794 000
00-25-0-011-00000	UNITE DE GESTION DE LA PASSATION DES MARCHES (UGPM)	64 000	2 000	0	0	66 000
00-25-0-100-00000	SECRETARIAT GENERAL (SG)	46 095	0	0	0	46 095
00-25-0-110-00000	DIRECTION ADMINISTRATIVE ET FINANCIERE (DAF)	3 138 520	91 250	457 992	457 990	4 145 752
00-25-0-111-00000	SERVICE DES FINANCES ET DU BUDGET (SFB)	324 000	13 800	71 250	80 000	489 050
00-25-0-112-00000	SERVICE DE LA LOGISTIQUE ET DU PATRIMOINE (SLP)	156 900	4 750	0	0	161 650
00-25-0-113-00000	SERVICE MEDICO - SOCIAL (SMS)	57 000	4 750	0	0	61 750
00-25-0-120-00000	DIRECTION DES RESSOURCES HUMAINES (DRH)	55 000	0	0	0	55 000
00-25-0-130-00000	DIRECTION DES AFFAIRES JURIDIQUES (DAJ)	38 000	2 000	0	0	40 000
00-25-0-140-00000	DIRECTION DES SYSTEMES D'INFORMATION (DSI)	110 000	0	0	0	110 000
00-25-0-141-00000	SERVICE DE L'EXPLOITATION ET DE LA MAINTENANCE (SEM)	18 000	0	0	0	18 000
00-25-0-142-00000	SERVICE DE DEVELOPPEMENT ET DES RESEAUX INFORMATIQUES (SDRI)	18 000	0	0	0	18 000
00-25-0-143-00000	SERVICE DE LA DOCUMENTATION, DE LA COMMUNICATION (SDC)	18 000	0	0	0	18 000
00-25-0-340-00000	DIRECTION DES COOPERATIONS ECONOMIQUES EXTERIEURES (DCEE)	30 000	0	0	0	30 000
00-25-2-150-10101	DIRECTION REGIONALE DE L'ECONOMIE ET DU PLAN (DREP) ANALAMANGA	36 500	0	0	0	36 500
00-25-2-150-11001	DIRECTION REGIONALE DE L'ECONOMIE ET DU PLAN (DREP) VAKINANKARATRA	36 500	0	0	0	36 500
00-25-2-150-11707	DIRECTION REGIONALE DE L'ECONOMIE ET DU PLAN (DREP) ITASY	36 500	0	0	0	36 500
00-25-2-150-11917	DIRECTION REGIONALE DE L'ECONOMIE ET DU PLAN (DREP) BONGOLAVA	36 500	0	0	0	36 500
00-25-2-150-20101	DIRECTION REGIONALE DE L'ECONOMIE ET DU PLAN (DREP) DIANA	43 700	0	0	0	43 700
00-25-2-150-20824	DIRECTION REGIONALE DE L'ECONOMIE ET DU PLAN (DREP) SAVA	43 705	0	0	0	43 705
00-25-2-150-30101	DIRECTION REGIONALE DE L'ECONOMIE ET DU PLAN (DREP) HAUTE MATSIATRA	36 500	0	0	0	36 500
00-25-2-150-30606	DIRECTION REGIONALE DE L'ECONOMIE ET DU PLAN (DREP) AMORONI MANIA	36 500	0	0	0	36 500
00-25-2-150-30914	DIRECTION REGIONALE DE L'ECONOMIE ET DU PLAN (DREP) ATSIMO ATSIANANANA	42 500	0	0	0	42 500
00-25-2-150-31307	DIRECTION REGIONALE DE L'ECONOMIE ET DU PLAN (DREP) IHOROMBE	36 500	0	0	0	36 500
00-25-2-150-31623	DIRECTION REGIONALE DE L'ECONOMIE ET DU PLAN (DREP) VATOVAVY FITOVINANY	37 000	0	0	0	37 000
00-25-2-150-40101	DIRECTION REGIONALE DE L'ECONOMIE ET DU PLAN (DREP) BOENY	43 700	0	0	0	43 700
00-25-2-150-40711	DIRECTION REGIONALE DE L'ECONOMIE ET DU PLAN (DREP) SOFIA	44 700	0	0	0	44 700
00-25-2-150-41210	DIRECTION REGIONALE DE L'ECONOMIE ET DU PLAN (DREP) BETSIBOKA	40 100	0	0	0	40 100
00-25-2-150-41312	DIRECTION REGIONALE DE L'ECONOMIE ET DU PLAN (DREP) MELAKY	36 500	0	0	0	36 500
00-25-2-150-50101	DIRECTION REGIONALE DE L'ECONOMIE ET DU PLAN (DREP) ATSIANANANA	40 100	0	0	0	40 100
00-25-2-150-50302	DIRECTION REGIONALE DE L'ECONOMIE ET DU PLAN (DREP) ALAOTRA MANGORO	36 500	0	0	0	36 500
00-25-2-150-50905	DIRECTION REGIONALE DE L'ECONOMIE ET DU PLAN (DREP) ANALANJIROFO	36 500	0	0	0	36 500
00-25-2-150-60101	DIRECTION REGIONALE DE L'ECONOMIE ET DU PLAN (DREP) ATSIMO ANDREFANA	36 500	0	0	0	36 500
00-25-2-150-60406	DIRECTION REGIONALE DE L'ECONOMIE ET DU PLAN (DREP) ANDROY	42 500	0	0	0	42 500
00-25-2-150-61424	DIRECTION REGIONALE DE L'ECONOMIE ET DU PLAN (DREP) ANOSY	40 600	0	0	0	40 600
00-25-2-150-61905	DIRECTION REGIONALE DE L'ECONOMIE ET DU PLAN (DREP) MENABE	36 500	0	0	0	36 500
00-25-9-110-00000	PERSONNEL ECONOMIE ET DE LA PLANIFICATION CENTRAL	4 951 438	5 006 771	5 258 000	5 768 000	20 984 209
00-25-9-840-00000	PERSONNEL ECONOMIE ET DE LA PLANIFICATION WASHINGTON	354 629	311 777	377 000	413 000	1 456 406
00-25-9-856-00000	PERSONNEL ECONOMIE ET DE LA PLANIFICATION GENEVE	632 179	403 164	672 000	737 000	2 444 343
604	Economie	7 185 800	7 220 257	6 026 732	6 101 000	26 533 789
00	Budget Général	7 185 800	7 220 257	6 026 732	6 101 000	26 533 789
00-25-0-100-00000	SECRETARIAT GENERAL (SG)	605 000	0	151 500	151 500	908 000
00-25-0-200-00000	DIRECTION GENERALE DE L'ECONOMIE (DGE)	5 697 800	0	83 332	77 500	5 858 632
00-25-0-210-00000	DIRECTION DE LA PREVISION ECONOMIQUE ET DE L'ANALYSE CONJONCTURELLE (DPEAC)	304 000	0	55 000	60 000	419 000
00-25-0-220-00000	DIRECTION DES ETUDES ET DE LA MODELISATION ECONOMIQUES (DEME)	304 000	0	65 000	65 000	434 000
00-25-0-340-00000	DIRECTION DES COOPERATIONS ECONOMIQUES EXTERIEURES (DCEE)	275 000	0	71 000	79 500	425 500
00-25-0-C00-00000	DIRECTION GENERALE DE L'ECONOMIE ET DU PLAN	0	6 160 006	3 143 000	2 992 100	12 295 106
00-25-0-C01-00000	SERVICE ADMINISTRATIF ET FINANCIER	0	77 841	647 500	713 500	1 438 841
00-25-0-C03-00000	PERSONNE RESPONSABLE DES MARCHES PUBLICS	0	22 306	45 000	52 000	119 306

Prévision Dépenses par service - En Milliers d'Ariary

Ministère/Institution-Mission-Programme		LFI 2019	LF 2019	Prév 2020	Prév 2021	Total
00-25-0-C10-00000	DIRECTION DES ETUDES ET DE LA MODELISATION ECONOMIQUES	0	19 934	571 000	598 000	1 188 934
00-25-0-C11-00000	SERVICE DES ETUDES ECONOMIQUES	0	3 629	13 000	18 000	34 629
00-25-0-C12-00000	SERVICE DE LA MODELISATION ECONOMIQUE	0	3 629	13 000	18 000	34 629
00-25-0-C13-00000	SERVICE DE SUIVI DES INDICATEURS ET DE LA CONJONCTURE	0	3 629	13 000	18 000	34 629
00-25-0-C14-00000	SERVICE DE L'ELABORATION ET DE SUIVI DE LA POLITIQUE ECONOMIQUE	0	3 629	13 000	18 000	34 629
00-25-0-C15-00000	SERVICE DE LA PREVISION ET CADRAGE MACROECONOMIQUE	0	3 629	13 000	18 000	34 629
00-25-0-C30-00000	DIRECTION DE LA COORDINATION ET DU SUIVI-EVALUATION DES PROGRAMMES	0	400 000	224 000	250 500	874 500
00-25-2-C02-10101	SERVICE REGIONAL DE L'ECONOMIE ET DU PLAN ANALAMANGA	0	23 393	38 500	41 500	103 393
00-25-2-C02-11001	SERVICE REGIONAL DE L'ECONOMIE ET DU PLAN VAKINANKARATRA	0	23 099	38 500	41 500	103 099
00-25-2-C02-11707	SERVICE REGIONAL DE L'ECONOMIE ET DU PLAN ITASY	0	23 267	38 500	41 500	103 267
00-25-2-C02-11917	SERVICE REGIONAL DE L'ECONOMIE ET DU PLAN BONGOLAVA	0	23 099	38 500	41 500	103 099
00-25-2-C02-20101	SERVICE REGIONAL DE L'ECONOMIE ET DU PLAN DIANA	0	23 141	46 500	49 500	119 141
00-25-2-C02-20824	SERVICE REGIONAL DE L'ECONOMIE ET DU PLAN SAVA	0	26 183	46 500	49 500	122 183
00-25-2-C02-30101	SERVICE REGIONAL DE L'ECONOMIE ET DU PLAN HAUTE MATSIATRA	0	23 267	38 500	41 500	103 267
00-25-2-C02-30606	SERVICE REGIONAL DE L'ECONOMIE ET DU PLAN AMORON' MANIA	0	23 099	38 500	41 500	103 099
00-25-2-C02-30914	SERVICE REGIONAL DE L'ECONOMIE ET DU PLAN ATSIMO ATSIANANA	0	23 183	45 200	48 200	116 583
00-25-2-C02-31307	SERVICE REGIONAL DE L'ECONOMIE ET DU PLAN IHOROMBE	0	23 099	38 500	41 500	103 099
00-25-2-C02-31623	SERVICE REGIONAL DE L'ECONOMIE ET DU PLAN VATOVAVY FITOVINANY	0	26 183	38 500	41 500	106 183
00-25-2-C02-40101	SERVICE REGIONAL DE L'ECONOMIE ET DU PLAN BOENY	0	22 973	46 500	49 500	118 973
00-25-2-C02-40711	SERVICE REGIONAL DE L'ECONOMIE ET DU PLAN SOFIA	0	22 763	47 000	50 000	119 763
00-25-2-C02-41210	SERVICE REGIONAL DE L'ECONOMIE ET DU PLAN BETSIBOKA	0	26 309	43 000	46 000	115 309
00-25-2-C02-41312	SERVICE REGIONAL DE L'ECONOMIE ET DU PLAN MELAKY	0	23 183	38 500	41 500	103 183
00-25-2-C02-50101	SERVICE REGIONAL DE L'ECONOMIE ET DU PLAN ATSIANANA	0	23 267	42 500	45 500	111 267
00-25-2-C02-50302	SERVICE REGIONAL DE L'ECONOMIE ET DU PLAN ALAOTRA MANGORO	0	23 183	38 500	41 500	103 183
00-25-2-C02-50905	SERVICE REGIONAL DE L'ECONOMIE ET DU PLAN ANALANJIROFO	0	23 183	38 500	41 500	103 183
00-25-2-C02-60101	SERVICE REGIONAL DE L'ECONOMIE ET DU PLAN ATSIMO ANDREFANA	0	23 183	38 500	41 500	103 183
00-25-2-C02-60406	SERVICE REGIONAL DE L'ECONOMIE ET DU PLAN ANDROY	0	26 602	45 200	48 200	120 002
00-25-2-C02-61424	SERVICE REGIONAL DE L'ECONOMIE ET DU PLAN ANOSY	0	23 183	42 500	45 500	111 183
00-25-2-C02-61905	SERVICE REGIONAL DE L'ECONOMIE ET DU PLAN MENABE	0	23 183	38 500	41 500	103 183
612	Planification	6 309 000	3 844 689	6 920 750	7 460 000	24 534 439
00	Budget Général	6 309 000	3 844 689	6 920 750	7 460 000	24 534 439
00-25-0-300-00000	DIRECTION GENERALE DU PLAN (DGP)	723 000	0	125 000	217 500	1 065 500
00-25-0-310-00000	DIRECTION DE LA PLANIFICATION GLOBALE (DPG)	4 363 000	0	63 000	64 000	4 490 000
00-25-0-320-00000	DIRECTION DE LA PLANIFICATION SECTORIELLE ET REGIONALE (DPSR)	624 000	0	148 750	156 000	928 750
00-25-0-330-00000	DIRECTION DU SUIVI-EVALUATION DES PROGRAMMES (DSEP)	599 000	0	144 000	144 000	887 000
00-25-0-C00-00000	DIRECTION GENERALE DE L'ECONOMIE ET DU PLAN	0	3 727 430	4 679 000	4 887 500	13 293 930
00-25-0-C20-00000	DIRECTION DE LA PLANIFICATION	0	57 713	980 000	1 148 000	2 185 713
00-25-0-C21-00000	SERVICE DES METHODES DE PLANIFICATION	0	3 629	13 000	18 000	34 629
00-25-0-C22-00000	SERVICE DE LA PROGRAMMATION DES INVESTISSEMENTS PUBLICS	0	3 629	13 000	18 000	34 629
00-25-0-C23-00000	SERVICE D'APPUI A LA PLANIFICATION REGIONALE	0	3 629	13 000	18 000	34 629
00-25-0-C24-00000	SERVICE D'APPUI A LA PLANIFICATION INTERSECTORIELLE	0	3 629	13 000	18 000	34 629
00-25-0-C25-00000	SERVICE DES DIMENSIONS TRANSVERSALES	0	3 629	13 000	18 000	34 629
00-25-0-C30-00000	DIRECTION DE LA COORDINATION ET DU SUIVI-EVALUATION DES PROGRAMMES	0	23 256	651 000	663 000	1 337 256
00-25-0-C31-00000	SERVICE DU SUIVI-EVALUATION DES PROGRAMMES	0	3 629	13 000	18 000	34 629
00-25-0-C32-00000	SERVICE DU SUIVI DES INVESTISSEMENTS PUBLICS	0	3 629	13 000	18 000	34 629
00-25-0-C33-00000	SERVICE DE LA COORDINATION DES RELATIONS EXTERIEURES	0	3 629	13 000	18 000	34 629
00-25-0-C34-00000	SERVICE DU SUIVI DES COOPERATIONS ECONOMIQUES	0	3 629	13 000	18 000	34 629
00-25-0-C35-00000	SERVICE DE LA GESTION DES BASES DE DONNEES DU SNISE	0	3 629	13 000	18 000	34 629

Prévision Depenses par service - En Milliers d'Ariary

Ministère/Institution-Mission-Programme		LFI 2019	LFR 2019	Prév 2020	Prév 2021	Total
MINISTÈRE DE L'INTÉRIEUR ET DE LA DÉCENTRALISATION		268 725 484	299 650 896	272 213 000	282 965 000	1 123 554 380
142	ADMINISTRATION DU TERRITOIRE ET DECENTRALISATION	268 725 484	299 650 896	272 213 000	282 965 000	1 123 554 380
063	Administration et Coordination	45 530 689	66 278 745	49 125 066	54 627 510	215 562 010
00	Budget Général	45 530 689	66 278 745	49 125 066	54 627 510	215 562 010
00-14-0-000-00000	CABINET	81 596	69 596	81 000	107 679	339 871
00-14-0-010-00000	PERSONNE RESPONSABLE DES MARCHES PUBLICS (PRMP)	56 100	48 400	57 600	84 279	246 379
00-14-0-020-00000	DIRECTION DE LA GESTION ENVIRONNEMENTALE	39 000	0	0	0	39 000
00-14-0-030-00000	DIRECTION DE LA COMMUNICATION	47 500	41 300	50 000	55 929	194 729
00-14-0-070-00000	CELLULE ANTI-CORRUPTION	0	25 000	41 000	46 929	112 929
00-14-0-100-00000	SECRETARIAT GENERAL (SG)	71 000	62 273	70 000	75 929	279 202
00-14-0-400-00000	DIRECTION GENERALE DE L'INTERIEUR	101 000	90 200	100 000	105 929	397 129
00-14-0-410-00000	DIRECTION DES AFFAIRES FINANCIERES	8 026 174	8 103 710	9 548 957	10 794 850	36 473 691
00-14-0-411-00000	SERVICE DE LA GESTION FINANCIERE DE L'INTERIEUR	2 768 000	24 652 432	3 385 408	3 903 800	34 709 640
00-14-0-412-00000	SERVICE DE LA GESTION FINANCIERE DE LA DECENTRALISATION	30 999	28 100	29 000	34 929	123 028
00-14-0-413-00000	SERVICE DE LA PROGRAMMATION BUDGETAIRE	80 108	75 668	45 160	51 089	252 025
00-14-0-414-00000	SERVICE CENTRAL DE LA LOGISTIQUE	38 500	63 000	37 500	43 429	182 429
00-14-0-420-00000	DIRECTION DES RESSOURCES HUMAINES	208 000	185 673	204 900	211 025	809 598
00-14-0-430-00000	DIRECTION DES SYSTEMES D'INFORMATIONS	774 260	237 608	729 541	1 013 714	2 755 123
00-14-0-440-00000	DIRECTIONS DES LIBERTES PUBLIQUES ET DES AFFAIRES POLITIQUES	496 000	0	0	0	496 000
00-14-9-110-00000	PERSONNEL INTERIEUR ET DE LA DECENTRALISATION CENTRAL	32 712 452	32 595 785	34 745 000	38 098 000	138 151 237
133	Administration Territoriale	102 336 577	99 454 543	104 012 826	105 227 946	411 031 892
00	Budget Général	47 447 545	44 565 543	49 123 826	50 338 946	191 475 860
00-14-0-300-00000	DIRECTION GENERALE DE L'ADMINISTRATION DU TERRITOIRE	102 580	80 300	394 600	394 600	972 080
00-14-0-310-00000	DIRECTION DE L'ADMINISTRATION DU TERRITOIRE	6 769 580	1 384 580	1 786 685	1 976 285	11 917 130
00-14-0-320-00000	DIRECTION D'APPUI A LA PREVENTION ET AU MAINTIEN DE L'ORDRE ET DE LA SECURITE PUBLICS	51 000	0	0	0	51 000
00-14-0-330-00000	DIRECTION DE L'INSPECTION ET DE L'AUDIT DE L'ADMINISTRATION DU TERRITOIRE	327 000	0	0	0	327 000
00-14-0-340-00000	DIRECTION DE L'IMMIGRATION ET EMIGRATION	65 300	72 324	57 581	57 592	252 797
00-14-0-370-00000	DIRECTION D'APPUI A LA GESTION DE L'ORDRE ET DE LA SECURITE PUBLICS	0	41 150	51 500	51 500	144 150
00-14-0-380-00000	DIRECTION DE L'INSPECTION ET DE CONTROLE DE L'ADMINISTRATION TERRITORIALE	0	317 350	114 483	114 490	546 323
00-14-0-390-00000	DIRECTION D'APPUI AUX SYSTEMES D'ETAT-CIVIL	0	3 764 375	6 175 672	7 188 035	17 128 082
00-14-1-137-10101	PREFET DE POLICE DE LA VILLE D'ANTANANARIVO	65 416	58 734	60 416	60 416	244 982
00-14-1-170-10101	DIRECTION PROVINCIALE DE L'INTERIEUR ET DE LA DECENTRALISATION D'ANTANANARIVO	158 602	0	0	0	158 602
00-14-1-170-20101	DIRECTION PROVINCIALE DE L'INTERIEUR ET DE LA DECENTRALISATION D'ANTSIRANANA	68 703	0	0	0	68 703
00-14-1-170-30101	DIRECTION PROVINCIALE DE L'INTERIEUR ET DE LA DECENTRALISATION DE FIANARANTSOA	86 463	0	0	0	86 463
00-14-1-170-40101	DIRECTION PROVINCIALE DE L'INTERIEUR ET DE LA DECENTRALISATION DE MAHAJANGA	88 989	0	0	0	88 989
00-14-1-170-50101	DIRECTION PROVINCIALE DE L'INTERIEUR ET DE LA DECENTRALISATION DE TOAMASINA	82 143	0	0	0	82 143
00-14-1-170-60101	DIRECTION PROVINCIALE DE L'INTERIEUR ET DE LA DECENTRALISATION DE TOLIARA	78 167	0	0	0	78 167
00-14-1-180-10101	COMMISSARIAT GENERAL AUPRES DE LA PROVINCE D'ANTANANARIVO	38 500	0	0	0	38 500
00-14-1-180-20101	COMMISSARIAT GENERAL AUPRES DE LA PROVINCE D'ANTSIRANANA	38 500	0	0	0	38 500
00-14-1-180-30101	COMMISSARIAT GENERAL AUPRES DE LA PROVINCE DE FIANARANTSOA	38 500	0	0	0	38 500
00-14-1-180-40101	COMMISSARIAT GENERAL AUPRES DE LA PROVINCE DE MAHAJANGA	38 500	0	0	0	38 500
00-14-1-180-50101	COMMISSARIAT GENERAL AUPRES DE LA PROVINCE DE TOAMASINA	38 500	0	0	0	38 500
00-14-1-180-60101	COMMISSARIAT GENERAL AUPRES DE LA PROVINCE DE TOLIARA	38 500	0	0	0	38 500
00-14-2-180-10101	PREFECTURE D'ANTANANARIVO RENIVOHIRA	73 817	132 712	74 817	74 817	356 163
00-14-2-180-11001	PREFECTURE D'ANTSIRABE I	76 317	68 589	77 317	77 317	299 540
00-14-2-180-11707	PREFECTURE DE MIARINARIVO	76 317	68 589	77 317	77 317	299 540
00-14-2-180-11917	PREFECTURE DE TSIROANOMANDIDY	76 317	68 589	77 317	77 317	299 540
00-14-2-180-20101	PREFECTURE D'ANTSIRANANA I	86 317	102 632	87 317	87 317	363 583
00-14-2-180-20705	PREFECTURE DE NOSY BE	312 177	304 069	315 648	315 749	1 247 643
00-14-2-180-20824	PREFECTURE DE SAMBAVA	76 317	64 150	77 317	77 317	295 101
00-14-2-180-30101	PREFECTURE DE FIANARANTSOA I	86 317	106 685	87 317	87 317	367 636
00-14-2-180-30606	PREFECTURE D'AMBOSITRA	76 317	68 589	77 317	77 317	299 540
00-14-2-180-30914	PREFECTURE DE FARAFANGANA	80 077	73 077	81 077	81 077	315 308
00-14-2-180-31307	PREFECTURE D'IHOSY	76 317	68 589	77 317	77 317	299 540
00-14-2-180-31623	PREFECTURE DE MANAKARA	76 317	68 589	77 317	77 317	299 540
00-14-2-180-40101	PREFECTURE DE MAHAJANGA I	86 317	109 382	87 317	87 317	370 333
00-14-2-180-40711	PREFECTURE D'ANTSOHIHY	76 317	68 589	77 317	77 317	299 540

Prévision Depenses par service - En Milliers d'Ariary

Ministère/Institution-Mission-Programme	LFI 2019	LFR 2019	Prév 2020	Prév 2021	Total	
00-14-2-180-41210	PREFECTURE DE MAEVATANANA	76 317	68 589	77 317	77 317	299 540
00-14-2-180-41312	PREFECTURE DE MAINTIRANO	76 317	68 589	77 317	77 317	299 540
00-14-2-180-50101	PREFECTURE DE TOAMASINA I	85 317	107 856	86 317	86 317	365 807
00-14-2-180-50302	PREFECTURE D'AMBATONDRAZAKA	76 317	69 039	78 317	78 317	301 990
00-14-2-180-50905	PREFECTURE DE FENOARIVO ATSIANANANA	76 317	68 589	77 317	77 317	299 540
00-14-2-180-51501	PREFECTURE DE SAINTE MARIE	319 137	311 267	322 608	322 709	1 275 721
00-14-2-180-60101	PREFECTURE DE TOLIARA I	79 317	106 355	86 317	86 317	358 306
00-14-2-180-60406	PREFECTURE D'AMBOVOMBE	76 317	68 589	77 317	77 317	299 540
00-14-2-180-61424	PREFECTURE DE TAOLAGNARO	76 317	68 589	77 317	77 317	299 540
00-14-2-180-61905	PREFECTURE DE MORONDAVA	76 317	68 589	77 317	77 317	299 540
00-14-2-181-10101	PRMP ANTANANARIVO	0	22 600	0	0	22 600
00-14-2-181-11001	PRMP ANTSIRABE	0	22 600	0	0	22 600
00-14-2-181-11707	PRMP MIARINARIVO	0	22 600	0	0	22 600
00-14-2-181-11917	PRMP TSIROANOMANDIDY	0	19 100	0	0	19 100
00-14-2-181-20101	PRMP ANTSIRANANA	0	22 600	0	0	22 600
00-14-2-181-20824	PRMP SAMBAVA	0	22 600	0	0	22 600
00-14-2-181-30101	PRMP FIANARANTSOA	0	22 600	0	0	22 600
00-14-2-181-30606	PRMP AMBOSITRA	0	22 600	0	0	22 600
00-14-2-181-30914	PRMP FARAFANGANA	0	22 600	0	0	22 600
00-14-2-181-31307	PRMP IHOSY	0	22 600	0	0	22 600
00-14-2-181-31623	PRMP MANAKARA	0	22 600	0	0	22 600
00-14-2-181-40101	PRMP MAHAJANGA	0	22 600	0	0	22 600
00-14-2-181-40711	PRMP ANTSOHIHY	0	22 600	0	0	22 600
00-14-2-181-41210	PRMP MAEVATANANA	0	19 100	0	0	19 100
00-14-2-181-41312	PRMP MAINTIRANO	0	22 600	0	0	22 600
00-14-2-181-50101	PRMP TOAMASINA	0	22 600	0	0	22 600
00-14-2-181-50302	PRMP AMBATONDRAZAKA	0	21 100	0	0	21 100
00-14-2-181-50905	PRMP FENOARIVO ATSIANANANA	0	22 600	0	0	22 600
00-14-2-181-60101	PRMP TOLIARA	0	22 600	0	0	22 600
00-14-2-181-60406	PRMP AMBOVOMBE	0	22 600	0	0	22 600
00-14-2-181-61424	PRMP TAOLAGNARO	0	22 600	0	0	22 600
00-14-2-181-61905	PRMP MORONDAVA	0	22 600	0	0	22 600
00-14-3-101-10101	DISTRICT ANTANANARIVO I	343 620	336 725	355 165	355 286	1 390 796
00-14-3-102-10101	DISTRICT ANTANANARIVO II	345 600	338 125	355 165	355 286	1 394 176
00-14-3-103-10101	DISTRICT ANTANANARIVO III	345 600	336 080	355 165	355 286	1 392 131
00-14-3-104-10101	DISTRICT ANTANANARIVO IV	346 600	338 675	356 165	356 286	1 397 726
00-14-3-105-10101	DISTRICT ANTANANARIVO V	345 600	336 925	355 165	355 286	1 392 976
00-14-3-106-10101	DISTRICT ANTANANARIVO VI	345 600	336 780	355 165	355 286	1 392 831
00-14-6-102-10201	DISTRICT ANTANANARIVO ATSIMONDRANO	352 670	343 238	364 235	364 356	1 424 499
00-14-6-103-10301	DISTRICT ANTANANARIVO AVARADRANO	352 560	342 628	364 125	364 246	1 423 559
00-14-6-104-10402	DISTRICT D' AMBATOLAMPY	302 460	293 528	311 931	364 146	1 272 065
00-14-6-105-10503	DISTRICT AMBOHIDRATRIMO	352 060	344 628	363 625	363 746	1 424 059
00-14-6-106-10605	DISTRICT D'ANDRAMASINA	299 860	292 803	311 331	311 432	1 215 426
00-14-6-107-10707	DISTRICT D'ANJOZOROBE	300 660	294 578	311 531	311 632	1 218 401
00-14-6-108-10803	DISTRICT D'ANKAZOBE	300 660	291 628	310 131	310 232	1 212 651
00-14-6-109-10909	DISTRICT D' ANTANIFOTSY	352 810	345 628	364 375	364 496	1 427 309
00-14-6-110-11001	DISTRICT ANTSIRABE I	282 310	278 178	297 781	297 882	1 156 151
00-14-6-111-11101	DISTRICT D' ANTSIRABE II	352 560	344 903	364 125	364 246	1 425 834
00-14-6-112-11212	DISTRICT D' ARIVONIMAMO	353 660	344 353	365 225	365 346	1 428 584
00-14-6-113-11310	DISTRICT DE BETAFO	300 860	294 253	312 331	312 432	1 219 876
00-14-6-113-12001	DISTRICT DE MANDOTO	296 700	289 325	306 171	306 272	1 198 468
00-14-6-114-11404	DISTRICT DE FARATSIHO	303 510	294 073	312 981	313 082	1 223 646
00-14-6-115-11503	DISTRICT FENOARIVO BE	304 139	298 021	315 610	315 711	1 233 481
00-14-6-116-11615	DISTRICT DE MANJAKANDRIANA	301 500	295 318	313 171	313 272	1 223 261
00-14-6-117-11707	DISTRICT MIARINARIVO	294 440	288 490	302 911	303 012	1 188 853
00-14-6-118-11813	DISTRICT DE SOAVINANDRIANA	307 965	296 678	317 436	317 537	1 239 616
00-14-6-119-11917	DISTRICT DE TSIROANOMANDIDY	340 400	335 900	354 465	354 586	1 385 351
00-14-6-201-20101	DISTRIC D' ANTSIRANANA I	347 380	335 333	355 945	356 066	1 394 724
00-14-6-202-20201	DISTRICT D'ANTSIRANANA II	307 410	297 258	316 881	316 982	1 238 531
00-14-6-203-20302	DISTRICT D' AMBANJA	315 350	296 913	314 821	314 922	1 242 006
00-14-6-204-20404	DISTRICT D' AMBILOBE	312 550	295 318	314 021	314 122	1 236 011

Prévision Depenses par service - En Milliers d'Ariary

Ministère/Institution-Mission-Programme	LFI 2019	LFR 2019	Prév 2020	Prév 2021	Total	
00-14-6-205-20504	DISTRICT D' ANDAPA	305 360	296 803	314 181	313 632	1 229 976
00-14-6-206-20606	DISTRICT D' ANTALAHA	303 960	294 628	313 431	313 532	1 225 551
00-14-6-208-20824	DISTRICT DE SAMBAVA	349 060	331 075	358 625	358 746	1 397 506
00-14-6-209-20919	DISTRICT DE VOHEMAR	308 480	298 903	317 951	318 052	1 243 386
00-14-6-301-30101	DISTRICT DE FIANARANTSOA I	344 160	336 760	352 725	352 846	1 386 491
00-14-6-302-30202	DISTRICT DE VOHIBATO	304 460	296 728	313 931	314 032	1 229 151
00-14-6-302-30218	DISTRICT D'ISANDRA	304 060	294 603	313 531	313 632	1 225 826
00-14-6-302-30226	DISTRICT DE LALANGINA	302 760	296 053	314 231	314 332	1 227 376
00-14-6-303-30301	DISTRICT D' AMBALAVAO	301 110	290 738	313 381	313 482	1 218 711
00-14-6-304-30401	DISTRICT D' AMBATOFINANDRAHANA	302 860	292 013	314 331	314 432	1 223 636
00-14-6-305-30503	DISTRICT D' AMBOHIMHASOA	304 160	296 878	313 631	313 732	1 228 401
00-14-6-306-30606	DISTRICT D' AMBOSITRA	344 400	337 100	353 965	354 086	1 389 551
00-14-6-307-30703	DISTRICT DE BEFOTAKA SUD	302 100	294 175	311 571	311 672	1 219 518
00-14-6-308-30804	DISTRICT DE FANDRIANA	304 160	296 453	313 631	313 732	1 227 976
00-14-6-309-30914	DISTRICT DE FARAFANGANA	351 260	346 403	364 325	364 446	1 426 434
00-14-6-310-31007	DISTRICT D' IKONGO	301 960	296 303	314 631	314 732	1 227 626
00-14-6-311-31102	DISTRICT D' IAKORA	306 720	300 111	316 691	316 792	1 240 314
00-14-6-312-31208	DISTRICT D' IFANADIANA	303 860	297 128	313 331	313 432	1 227 751
00-14-6-313-31307	DISTRICT D' IHOSY	295 930	292 748	306 401	306 882	1 201 961
00-14-6-314-31403	DISTRICT D' IKALAMAVONY	302 760	292 025	314 731	314 832	1 224 348
00-14-6-315-31502	DISTRICT D' IVOHIBE	306 420	298 471	316 391	316 492	1 237 774
00-14-6-316-31623	DISTRICT DE MANAKARA	376 260	342 028	358 325	358 446	1 435 059
00-14-6-317-31715	DISTRICT DE MANANJARY	357 860	347 608	369 425	369 546	1 444 439
00-14-6-318-31805	DISTRICT MIDONGY SUD	291 710	280 500	313 181	313 282	1 198 673
00-14-6-319-31907	DISTRICT DE NOSIVARIKA	304 860	296 988	315 331	315 432	1 232 611
00-14-6-320-32024	DISTRICT DE VANGAINDRANO	360 570	350 799	371 635	371 756	1 454 760
00-14-6-321-32115	DISTRICT DE VOHIPENO	304 660	296 278	314 131	314 232	1 229 301
00-14-6-322-32216	DISTRICT DE VONDROZO	307 060	298 663	316 531	316 632	1 238 886
00-14-6-323-32301	DISTRICT DE MANANDRIANA	303 660	295 903	313 131	313 232	1 225 926
00-14-6-401-40101	DISTRICT DE MAHAJANGA I	351 420	346 611	359 985	360 106	1 418 122
00-14-6-402-40202	DISTRICT DE MAHAJANGA II	298 100	290 425	307 571	307 672	1 203 768
00-14-6-403-40301	DISTRICT D' AMBATO-BOENI	301 910	295 338	313 381	313 482	1 224 111
00-14-6-404-40401	DISTRICT D' AMBATOMAINITY	298 660	292 863	310 131	310 232	1 211 886
00-14-6-405-40504	DISTRICT D' ANALALAVA	304 460	296 528	313 931	314 032	1 228 951
00-14-6-406-40601	DISTRICT D' ANTSALOVA	302 960	295 278	313 431	313 532	1 225 201
00-14-6-407-40711	DISTRICT D'ANTSOSIHY	295 000	287 200	302 471	302 572	1 187 243
00-14-6-408-40810	DISTRICT DE BEALANANA	305 210	297 228	314 681	314 782	1 231 901
00-14-6-409-40907	DISTRICT DE BEFANDRIANA NORD	303 210	295 478	312 681	312 782	1 224 151
00-14-6-410-41004	DISTRICT DE BESALAMPY	303 260	296 053	313 231	313 332	1 225 876
00-14-6-411-41104	DISTRICT DE KANDREHO	304 090	296 833	314 561	314 662	1 230 146
00-14-6-412-41210	DISTRICT DE MAEVATANANA	297 030	290 198	305 501	305 602	1 198 331
00-14-6-413-41312	DISTRICT DE MAINTIRANO	298 260	292 603	305 731	305 832	1 202 426
00-14-6-414-41405	DISTRICT DE MAMPIKONY	302 430	294 878	311 901	312 002	1 221 211
00-14-6-415-41518	DISTRICT DE MANDRITSARA	305 700	297 128	314 471	314 572	1 231 871
00-14-6-416-41610	DISTRICT DE MAROVOAY	301 300	294 918	312 771	312 872	1 221 861
00-14-6-417-41707	DISTRICT DE MITSINJO	304 570	298 386	316 541	316 642	1 236 139
00-14-6-418-41803	DISTRICT DE MORAFENOBE	303 460	296 146	314 931	315 032	1 229 569
00-14-6-419-41910	DISTRICT DE BORIZINY	304 270	296 413	313 031	313 342	1 227 056
00-14-6-420-42003	DISTRICT DE SOALALA	297 760	292 248	356 625	309 832	1 256 465
00-14-6-421-42112	DISTRICT DE TSARATANANA	303 560	295 428	315 831	313 132	1 227 951
00-14-6-501-50101	DISTRICT DE TOAMASINA I	344 300	339 250	354 065	352 986	1 390 601
00-14-6-502-50216	DISTRICT DE TOAMASINA II	303 100	295 050	362 865	312 172	1 273 187
00-14-6-503-50302	DISTRICT D'AMBATONDRAZAKA	348 260	342 778	313 181	357 946	1 362 165
00-14-6-504-50405	DISTRICT D' AMPARAFARAVOLA	355 060	347 738	312 781	366 746	1 382 325
00-14-6-505-50501	DISTRICT D' ANDILAMENA	301 210	295 178	312 631	313 282	1 222 301
00-14-6-506-50605	DISTRICT D' ANOSIBE AN'ALA	303 010	295 598	303 331	302 882	1 204 821
00-14-6-507-50701	DISTRICT D' ANTANAMBAO MANAMPOTSY	302 660	296 198	356 295	312 732	1 267 885
00-14-6-508-50815	DISTRICT DE BRICKAVILLE	304 860	297 678	310 831	313 432	1 226 801
00-14-6-509-50905	DISTRICT DE FENOARIVO EST	346 730	341 668	314 731	356 416	1 359 545
00-14-6-510-51008	DISTRICT DE MAHANORO	301 360	294 478	317 731	310 932	1 224 501
00-14-6-511-51107	DISTRICT DE MANANARA NORD	302 460	296 248	314 511	314 832	1 228 051

Prévision Depenses par service - En Milliers d'Ariary

Ministère/Institution-Mission-Programme	LFI 2019	LF 2019	Prév 2020	Prév 2021	Total	
00-14-6-512-51206	DISTRICT DE MAROANTSETRA	304 500	292 418	313 971	314 072	1 224 961
00-14-6-513-51311	DISTRICT DE MAROLAMBO	308 800	301 426	318 271	318 372	1 246 869
00-14-6-514-51417	DISTRICT DE MORAMANGA	354 560	346 113	365 425	365 546	1 431 644
00-14-6-516-51609	DISTRICT DE SONIERANA-IVONGO	303 840	295 983	313 011	313 112	1 225 946
00-14-6-517-51716	DISTRICT DE VATOMANDRY	304 260	296 238	312 731	312 832	1 226 061
00-14-6-518-51810	DISTRICT DE VAVATENINA	303 410	295 333	312 381	312 482	1 223 606
00-14-6-601-60101	DISTRICT DE TOLIARA I	348 240	343 881	358 805	358 926	1 409 852
00-14-6-602-60201	DISTRICT DE TOLIARA II	353 500	344 110	364 565	364 686	1 426 861
00-14-6-603-60301	DISTRICT D' AMBOASARY SUD	304 560	297 203	312 731	313 582	1 228 076
00-14-6-604-60406	DISTRICT D' AMBOVOMBE ANDROY	344 700	338 125	354 265	354 386	1 391 476
00-14-6-605-60502	DISTRICT D' AMPANIHY	333 760	328 753	362 325	362 446	1 387 284
00-14-6-606-60602	DISTRICT D' AKANZOABO SUD	306 760	297 908	316 131	316 232	1 237 031
00-14-6-607-60714	DISTRICT DE BEKILY	303 560	296 728	315 331	315 432	1 231 051
00-14-6-608-60807	DISTRICT DE BELO-TSIRIBIHINA	301 000	292 875	312 471	312 572	1 218 918
00-14-6-609-60901	DISTRICT DE BELOHA	304 760	296 913	315 231	315 332	1 232 236
00-14-6-610-61001	DISTRICT DE BENENITRA	304 960	297 113	314 431	314 532	1 231 036
00-14-6-611-61102	DISTRICT DE BEROROHA	304 080	296 103	313 551	313 652	1 227 386
00-14-6-612-61205	DISTRICT DE BETIOKY	307 410	298 688	316 881	316 982	1 239 961
00-14-6-613-61308	DISTRICT DE BETROKA	303 500	294 525	312 971	313 072	1 224 068
00-14-6-614-61424	DISTRICT DE TAOLAGNARO	346 350	338 675	355 915	303 922	1 344 862
00-14-6-615-61507	DISTRICT DE MAHABO	307 260	298 520	316 731	316 832	1 239 343
00-14-6-616-61605	DISTRICT DE MANJA	301 660	294 353	313 131	313 232	1 222 376
00-14-6-617-61713	DISTRICT DE MIANDRIVAZO	304 560	296 693	314 031	314 132	1 229 416
00-14-6-618-61806	DISTRICT DE MOROMBE	306 720	299 561	316 691	316 792	1 239 764
00-14-6-619-61905	DISTRICT DE MORONDAVA	296 260	290 878	304 231	304 332	1 195 701
00-14-6-620-62010	DISTRICT DE SAKARAHHA	301 260	294 378	312 731	312 832	1 221 201
00-14-6-621-62105	DISTRICT DE TSIHOMBE	291 460	294 463	303 661	313 032	1 202 616
02	Compte particulier du Trésor	54 889 032	54 889 000	54 889 000	54 889 000	219 556 032
02-14-0-310-00000	CARTE GRISE SECURISEE	25 670 000	25 670 000	25 670 000	25 670 000	102 680 000
02-14-0-31A-00000	PERMIS DE CONDUIRE	15 701 032	15 701 000	15 701 000	15 701 000	62 804 032
02-14-0-340-00000	MISE EN PLACE D'UN SYSTÈME BIOMETRIQUE DE CARTES DE RESIDENTS	13 518 000	13 518 000	13 518 000	13 518 000	54 072 000
134	Décentralisation et Développement Local	97 757 980	113 558 656	101 916 356	99 975 320	413 208 312
00	Budget Général	97 757 980	113 558 656	101 916 356	99 975 320	413 208 312
00-14-0-500-00000	UNITE DE GESTION DE LA STRATEGIE NATIONALE DU DEVELOPPEMENT LOCAL (UG-SNDL)	9 441 639	0	0	0	9 441 639
00-14-0-800-00000	UNITE DE COORDINATION GENERALE DES PROJETS ET DES PARTENARIATS	0	9 086 066	2 165 477	2 645 980	13 897 523
00-17-0-600-00000	DIRECTION GENERALE DE LA DECENTRALISATION	10 206 791	16 081 509	11 455 194	8 669 852	46 413 346
00-17-0-610-00000	DIRECTION D'APPUI AUX COLLECTIVITES TERRITORIALES ET AU DEVELOPPEMENT LOCAL	955 500	0	0	0	955 500
00-17-0-620-00000	DIRECTION DES CONCOURS FINANCIERS DE L'ETAT (DCFE)	75 821 050	87 844 956	86 890 769	87 256 321	337 813 096
00-17-0-630-00000	DIRECTION D'APPUI A LA GOUVERNANCE LOCALE	962 500	0	412 094	537 960	1 912 554
00-17-0-640-00000	DIRECTION DE LA COOPERATION DECENTRALISEE	370 500	0	0	0	370 500
00-17-0-650-00000	DIRECTION DE L'APPUI AUX COLLECTIVITES TERRITORIALES DECENTRALISEES	0	463 200	720 822	593 207	1 777 229
00-17-0-660-00000	DIRECTION DE LA COOPERATION DES COLLECTIVITES	0	82 925	272 000	272 000	626 925
135	Réformes Administratives	3 947 050	2 228 435	3 664 545	3 874 881	13 714 911
00	Budget Général	3 947 050	2 228 435	3 664 545	3 874 881	13 714 911
00-17-0-700-00000	DIRECTION GENERALE DES REFORMES ADMINISTRATIVES	1 882 000	1 161 885	2 227 260	2 249 152	7 520 297
00-17-0-710-00000	DIRECTION DES ETUDES, DE LA LEGISLATION ET DE LA DOCUMENTATION	770 500	282 600	430 471	430 150	1 913 721
00-17-0-720-00000	DIRECTION DE LA PROGRAMMATION ET DU SUIVI EVALUATION	407 000	275 000	367 317	556 751	1 606 068
00-17-0-730-00000	DIRECTION DE LA FORMATION ET DU PARTENARIAT	298 550	295 750	293 215	293 542	1 181 057
00-17-0-740-00000	DIRECTION DE LA COORDINATION DES PROJETS	589 000	0	0	0	589 000
00-17-0-750-00000	DIRECTION DES ETUDES DE PROJET	0	213 200	346 282	345 286	904 768
216	Gestion des Risques et des Catastrophes	19 153 188	18 130 517	13 494 207	19 259 343	70 037 255
00	Budget Général	19 153 188	18 130 517	13 494 207	19 259 343	70 037 255
00-14-0-200-00000	BUREAU NATIONAL DE GESTION DES RISQUES ET DES CATASTROPHES (BNGRC) - SECRETARIAT EXECUTIF	19 103 188	18 100 517	13 494 207	19 179 343	69 877 255
00-14-0-210-00000	DIRECTION DE LA REDUCTION DES RISQUES	12 500	0	0	0	12 500
00-14-0-220-00000	DIRECTION DU PREPOSITIONNEMENT ET DE LA GESTION DES STOCKS	12 500	0	0	0	12 500
00-14-0-230-00000	DIRECTION DES REPONSES AUX URGENCES	12 500	0	0	0	12 500
00-14-0-240-00000	DIRECTION DU CENTRE D'ETUDES, DE REFLEXION, DE VEILLE ET DE L'ORIENTATION	12 500	7 500	0	20 000	40 000
00-14-0-2B0-00000	DIRECTION DES ETUDES ET DE LA GESTION DES RISQUES	0	7 500	0	20 000	27 500

Prévision Depenses par service - En Milliers d'Ariary

Ministère/Institution-Mission-Programme		LFI 2019	LFR 2019	Prév 2020	Prév 2021	Total
00-14-0-2C0-00000	DIRECTION DES OPERATIONS	0	7 500	0	20 000	27 500
00-14-0-2D0-00000	DIRECTION DU PATRIMOINE ET DE L'ADMINISTRATION	0	7 500	0	20 000	27 500

Prévision Depenses par service - En Milliers d'Ariary

Ministère/Institution-Mission-Programme		LFI 2019	LFR 2019	Prév 2020	Prév 2021	Total
MINISTÈRE DE LA SÉCURITÉ PUBLIQUE		171 576 510	170 015 158	181 288 000	195 930 000	718 809 668
150	SECURITE PUBLIQUE	171 576 510	170 015 158	181 288 000	195 930 000	718 809 668
036	Administration et Coordination	135 277 493	130 103 538	143 350 300	157 358 019	566 089 350
00	Budget Général	135 277 493	130 103 538	143 350 300	157 358 019	566 089 350
00-15-0-010-00000	PERSONNE RESPONSABLE DES MARCHES PUBLICS (PRMP)	245 000	175 000	245 000	245 000	910 000
00-15-0-200-00000	INSPECTION GENERALE DE LA POLICE NATIONALE	52 700	42 283	52 700	52 700	200 383
00-15-0-210-00000	DIRECTION DE L'INSPECTION GENERALE DES SERVICES	35 000	29 583	38 000	37 500	140 083
00-15-0-220-00000	DIRECTION DU SUIVI-EVALUATION ET DE LA COORDINATION	35 250	0	0	0	35 250
00-15-0-290-00000	DIRECTION DE L'ETHIQUE, DE LA DEONTOLOGIE ET DE LA DISCIPLINE	0	30 875	35 250	37 500	103 625
00-15-0-3A0-00000	DIRECTION DES AFFAIRES FINANCIERES	0	3 275 604	3 881 950	4 229 950	11 387 504
00-15-0-3A1-00000	SERVICE CENTRAL DES FINANCES ET DU BUDGET	0	9 035 242	11 084 000	12 394 969	32 514 211
00-15-0-410-00000	DIRECTION DES AFFAIRES FINANCIERES ET DE LA LOGISTIQUE	3 538 900	42 500	0	0	3 581 400
00-15-0-411-00000	SERVICE CENTRAL DES FINANCES ET DU BUDGET	10 843 400	45 000	0	0	10 888 400
00-15-0-420-00000	DIRECTION DES RESSOURCES HUMAINES	36 100	32 142	38 400	40 400	147 042
00-15-0-430-00000	DIRECTION DE LA PROGRAMMATION, SUIVI ET DE L'EVALUATION	99 000	80 250	95 000	95 000	369 250
00-15-0-440-00000	DIRECTION DES SYSTEMES D'INFORMATION ET DES TRANSMISSIONS	81 000	70 583	85 000	85 000	321 583
00-15-9-110-00000	PERSONNEL DE LA SECURITE PUBLIQUE CENTRAL	120 311 142	117 244 475	127 795 000	140 140 000	505 490 617
00-15-9-850-00000	PERSONNEL DE LA SECURITE PUBLIQUE PARIS	1	1	0	0	2
120	Securité publique	18 800 335	24 120 071	19 960 150	20 007 711	82 888 267
00	Budget Général	18 800 335	24 120 071	19 960 150	20 007 711	82 888 267
00-15-0-300-00000	DIRECTION GENERALE DE LA POLICE NATIONALE	85 000	70 417	85 000	85 000	325 417
00-15-0-310-00000	DIRECTION DE LA SECURITE PUBLIQUE	65 335	53 963	66 300	69 000	254 598
00-15-0-311-00000	SERVICE DU COMMISSARIAT CENTRAL DE POLICE DE LA VILLE D'ANTANANARIVO	255 000	230 000	254 500	269 500	1 009 000
00-15-0-320-00000	DIRECTION DES FORCES D'INTERVENTION DE LA POLICE	68 000	55 708	68 000	68 000	259 708
00-15-0-330-00000	DIRECTION DE LA POLICE JUDICIAIRE	60 000	51 667	60 000	60 000	231 667
00-15-0-340-00000	DIRECTION DE LA REPRESSION DES INFRACTIONS ECONOMIQUES ET FINANCIERES ET DE LA SECURISATION DES INVESTISSEMENTS	40 000	0	0	0	40 000
00-15-0-390-00000	DIRECTION DE LA POLICE ECONOMIQUE	0	34 376	40 000	40 000	114 376
00-15-0-3A0-00000	DIRECTION DES AFFAIRES FINANCIERES	0	4 950 000	6 775 000	7 129 458	18 854 458
00-15-0-3A2-00000	SERVICE CENTRAL DE LA LOGISTIQUE	0	17 900 000	7 005 000	6 109 379	31 014 379
00-15-0-410-00000	DIRECTION DES AFFAIRES FINANCIERES ET DE LA LOGISTIQUE	6 515 000	0	0	0	6 515 000
00-15-0-412-00000	SERVICE CENTRAL DE LA LOGISTIQUE	6 292 000	0	0	0	6 292 000
00-15-1-360-10101	DIRECTION PROVINCIALE DE LA SECURITE PUBLIQUE D'ANTANANARIVO	1 008 000	0	0	0	1 008 000
00-15-1-360-20101	DIRECTION PROVINCIALE DE LA SECURITE PUBLIQUE D'ANTSIRANANA	817 000	0	0	0	817 000
00-15-1-360-30101	DIRECTION PROVINCIALE DE LA SECURITE PUBLIQUE DE FIANARANTSOA	802 000	0	0	0	802 000
00-15-1-360-40101	DIRECTION PROVINCIALE DE LA SECURITE PUBLIQUE DE MAHAJANGA	815 000	0	0	0	815 000
00-15-1-360-50101	DIRECTION PROVINCIALE DE LA SECURITE PUBLIQUE DE TOAMASINA	816 000	0	0	0	816 000
00-15-1-360-60101	DIRECTION PROVINCIALE DE LA SECURITE PUBLIQUE DE TOLIARA	822 000	0	0	0	822 000
00-15-1-367-20101	SERVICE DU COMMISSARIAT CENTRAL DE POLICE DE LA VILLE D'ANTSIRANANA	49 000	0	0	0	49 000
00-15-1-367-30101	SERVICE DU COMMISSARIAT CENTRAL DE POLICE DE LA VILLE DE FIANARANTSOA	49 000	0	0	0	49 000
00-15-1-367-40101	SERVICE DU COMMISSARIAT CENTRAL DE POLICE DE LA VILLE DE MAHAJANGA	49 000	0	0	0	49 000
00-15-1-367-50101	SERVICE DU COMMISSARIAT CENTRAL DE POLICE DE LA VILLE DE TOAMASINA	49 000	0	0	0	49 000
00-15-1-367-60101	SERVICE DU COMMISSARIAT CENTRAL DE POLICE DE LA VILLE DE TOLIARA	49 000	0	0	0	49 000
00-15-1-380-10101	DIRECTION REGIONALE DE LA SECURITE PUBLIQUE D'ANALAMANGA	0	146 251	998 000	1 129 301	2 273 552
00-15-1-380-11001	DIRECTION REGIONALE DE LA SECURITE PUBLIQUE DE VAKINANKARATRA	0	13 333	15 000	15 000	43 333
00-15-1-380-20101	DIRECTION REGIONALE DE LA SECURITE PUBLIQUE DE DIANA	0	62 959	854 150	967 769	1 884 878
00-15-1-380-20824	DIRECTION REGIONALE DE LA SECURITE PUBLIQUE DE SAVA	0	7 333	9 000	9 000	25 333
00-15-1-380-30101	DIRECTION REGIONALE DE LA SECURITE PUBLIQUE DE HAUTE MATSIATRA	0	49 000	839 000	920 301	1 808 301
00-15-1-380-30606	DIRECTION REGIONALE DE LA SECURITE PUBLIQUE D'AMORONI MANIA	0	7 333	9 000	9 000	25 333
00-15-1-380-30914	DIRECTION REGIONALE DE LA SECURITE PUBLIQUE D'ATSIMO ATSIANANA	0	9 017	10 100	10 100	29 217
00-15-1-380-31307	DIRECTION REGIONALE DE LA SECURITE PUBLIQUE D'IHOROMBE	0	14 733	10 100	10 100	34 933
00-15-1-380-40101	DIRECTION REGIONALE DE LA SECURITE PUBLIQUE DE BOENY	0	61 167	852 000	934 201	1 847 368
00-15-1-380-40711	DIRECTION REGIONALE DE LA SECURITE PUBLIQUE DE SOFIA	0	6 438	8 000	8 000	22 438
00-15-1-380-41210	DIRECTION REGIONALE DE LA SECURITE PUBLIQUE DE BETSIBOKA	0	5 542	7 000	7 000	19 542
00-15-1-380-50101	DIRECTION REGIONALE DE LA SECURITE PUBLIQUE D'ANTSINANANA	0	61 958	853 000	934 301	1 849 259

Prévision Depenses par service - En Milliers d'Ariary

Ministère/Institution-Mission-Programme	LFI 2019	LFR 2019	Prév 2020	Prév 2021	Total	
00-15-1-380-50302	DIRECTION REGIONALE DE LA SECURITE PUBLIQUE D'ALAO TRA MANGORO	0	10 917	13 000	13 000	36 917
00-15-1-380-50905	DIRECTION REGIONALE DE LA SECURITE PUBLIQUE D'ANALANJIROFO	0	5 983	6 400	6 400	18 783
00-15-1-380-60101	DIRECTION REGIONALE DE LA SECURITE PUBLIQUE D'ATSIMO ANDREFANA	0	66 083	859 000	940 301	1 865 384
00-15-1-380-61424	DIRECTION REGIONALE DE LA SECURITE PUBLIQUE D'ANOSY	0	16 042	17 500	17 500	51 042
00-15-1-380-61905	DIRECTION REGIONALE DE LA SECURITE PUBLIQUE DE MENABE	0	9 017	10 100	10 100	29 217
00-15-1-387-20101	SERVICE DU COMMISSARIAT CENTRAL DE POLICE DE LA VILLE DE DIANA	0	44 000	53 000	53 000	150 000
00-15-1-387-30101	SERVICE DU COMMISSARIAT CENTRAL DE POLICE DE LA VILLE DE HAUTE MATSIATRA	0	44 000	49 000	49 000	142 000
00-15-1-387-40101	SERVICE DU COMMISSARIAT CENTRAL DE POLICE DE LA VILLE DE BOENY	0	44 000	49 000	49 000	142 000
00-15-1-387-50101	SERVICE DU COMMISSARIAT CENTRAL DE POLICE DE LA VILLE D'ANTSINANANA	0	44 000	49 000	49 000	142 000
00-15-1-387-60101	SERVICE DU COMMISSARIAT CENTRAL DE POLICE DE LA VILLE D'ATSIMO ANDREFANA	0	44 834	36 000	36 000	116 834
00-15-2-370-11001	BRIGADE REGIONALE DE SECURITE PUBLIQUE DE VAKINANKARATRA (ANTSIRABE)	15 000	0	0	0	15 000
00-15-2-370-20824	BRIGADE REGIONALE DE SECURITE PUBLIQUE DE LA SAVA (SAMBAVA)	9 000	0	0	0	9 000
00-15-2-370-30606	BRIGADE REGIONALE DE SECURITE PUBLIQUE D'AMORON' I MANIA (AMBOSITRA)	9 000	0	0	0	9 000
00-15-2-370-40711	BRIGADE REGIONALE DE SECURITE PUBLIQUE SOFIA (ANTSOHY)	8 000	0	0	0	8 000
00-15-2-370-41312	BRIGADE REGIONALE DE SECURITE PUBLIQUE DE MELAKY (MAINTIRANO)	7 000	0	0	0	7 000
00-15-2-370-50302	BRIGADE REGIONALE DE SECURITE PUBLIQUE D'ALAO TRA MANGORO (AMBATONDRAZAKA)	13 000	0	0	0	13 000
00-15-2-370-50905	BRIGADE REGIONALE DE SECURITE PUBLIQUE D'ANALANJIROFO (FENERIVE-EST)	6 400	0	0	0	6 400
00-15-2-370-61424	BRIGADE REGIONALE DE SECURITE PUBLIQUE D'ANOSY (TOLAGNARO)	17 500	0	0	0	17 500
00-15-2-370-61905	BRIGADE REGIONALE DE SECURITE PUBLIQUE DE MENABE (MORONDAVA)	10 100	0	0	0	10 100
136	Surveillance du territoire et renseignements généraux	10 055 000	10 048 750	10 055 000	10 055 000	40 213 750
00	Budget Général	55 000	48 750	55 000	55 000	213 750
00-15-0-350-00000	DIRECTION DES RENSEIGNEMENTS ET DU CONTRÔLE DE L'IMMIGRATION ET DE L'EMIGRATION	55 000	48 750	55 000	55 000	213 750
02	Compte particulier du Trésor	10 000 000	10 000 000	10 000 000	10 000 000	40 000 000
02-15-0-350-00000	DIRECTION DES RENSEIGNEMENTS ET DU CONTRÔLE DE L'IMMIGRATION ET DE L'EMIGRATION / PASSEPORTS ELECTRONIQUES	10 000 000	10 000 000	10 000 000	10 000 000	40 000 000
137	Formation et réforme	7 443 682	5 742 799	7 922 550	8 509 270	29 618 301
00	Budget Général	7 443 682	5 742 799	7 922 550	8 509 270	29 618 301
00-15-0-000-00000	CABINET	180 169	132 252	180 900	201 100	694 421
00-15-0-100-00000	SECRETARIAT GENERAL (SG)	290 369	193 419	290 700	330 700	1 105 188
00-15-0-450-00000	DIRECTION DE L'ECOLE NATIONALE SUPERIEURE DE POLICE	3 990 600	2 789 583	4 332 100	4 681 120	15 793 403
00-15-0-460-00000	DIRECTION DE L'ECOLE NATIONALE DES INSPECTEURS ET AGENTS DE POLICE	2 759 544	2 429 128	2 895 500	3 073 000	11 157 172
00-15-0-470-00000	DIRECTION DE LA FORMATION CONTINUE ET DE LA RECHERCHE	223 000	198 417	223 350	223 350	868 117

Prévision Depenses par service - En Milliers d'Ariary

Ministère/Institution-Mission-Programme		LFI 2019	LFR 2019	Prév 2020	Prév 2021	Total
MINISTERE DE L'AMENAGEMENT DU TERRITOIRE, DE L'HABITAT ET DES TRAVAUX PUBLICS		1 143 309 777	1 003 373 409	1 361 956 000	1 359 400 000	4 868 039 186
460	DOMAINE ET SECURISATION FONCIERE	22 726 360	19 853 530	19 237 606	17 550 606	79 368 102
018	Administration et Coordination	3 374 992	3 055 628	3 309 238	3 309 238	13 049 096
00	Budget Général	3 374 992	3 055 628	3 309 238	3 309 238	13 049 096
00-46-0-400-00000	DIRECTION GENERALE DES SERVICES FONCIERS (DGSF)	80 571	0	0	0	80 571
00-46-0-430-00000	DIRECTION D'APPUI A LA GESTION FONCIERE DECENTRALISEE (DAGFD)	115 964	0	0	0	115 964
00-46-0-440-00000	DIRECTION DE LA CONCEPTION, DE LA PROGRAMMATION ET DU SUIVI (DCPS)	52 271	0	0	0	52 271
00-46-0-450-00000	DIRECTION DE L'EXPROPRIATION (DEXPRO)	52 271	0	0	0	52 271
00-46-0-460-00000	DIRECTION DES GRANDES OPERATIONS (DIRGO)	52 271	0	0	0	52 271
00-46-0-470-00000	DIRECTION DES ETUDES ET TRAVAUX TOPOGRAPHIQUES (DETT)	206 414	0	0	0	206 414
00-46-0-480-00000	DIRECTION DES DOMAINES ET DE LA CONSERVATION (DDC)	149 590	0	0	0	149 590
00-46-0-F00-00000	DIRECTION GÉNÉRALE DES SERVICES FONCIERS (DGSF)	0	80 564	95 272	95 272	271 108
00-46-0-F10-00000	DIRECTION D'APPUI À LA GESTION FONCIÈRE DÉCENTRALISÉE (DAGFD)	0	98 876	115 356	115 356	329 588
00-46-0-F20-00000	DIRECTION DES DOMAINES ET DE LA PROPRIÉTÉ FONCIÈRE (DDPF)	0	136 147	148 915	148 915	433 977
00-46-0-F30-00000	DIRECTION DES ETUDES ET TRAVAUX TOPOGRAPHIQUES (DETT)	0	195 126	205 427	205 427	605 980
00-46-2-873-10101	SERVICE REGIONAL TOPOGRAPHIQUE D'ANALAMANGA	98 425	0	0	0	98 425
00-46-2-873-11001	SERVICE REGIONAL TOPOGRAPHIQUE DE VAKINANKARATRA	62 571	0	0	0	62 571
00-46-2-873-11707	SERVICE REGIONAL TOPOGRAPHIQUE D'ITASY	47 258	0	0	0	47 258
00-46-2-873-11917	SERVICE REGIONAL TOPOGRAPHIQUE BONGOLAVA	43 136	0	0	0	43 136
00-46-2-873-20101	SERVICE REGIONAL TOPOGRAPHIQUE DIANA	91 305	0	0	0	91 305
00-46-2-873-20824	SERVICE REGIONAL TOPOGRAPHIQUE DE SAVA	55 636	0	0	0	55 636
00-46-2-873-30101	SERVICE REGIONAL TOPOGRAPHIQUE DE HAUTE MATSIATRA	42 009	0	0	0	42 009
00-46-2-873-30606	SERVICE REGIONAL TOPOGRAPHIQUE D'AMORON' I MANIA	54 603	0	0	0	54 603
00-46-2-873-30914	SERVICE REGIONAL TOPOGRAPHIQUE D'ATSIMO ATSIANANA	46 332	0	0	0	46 332
00-46-2-873-31307	SERVICE REGIONAL TOPOGRAPHIQUE D'IHOROMBE	40 726	0	0	0	40 726
00-46-2-873-31623	SERVICE REGIONAL TOPOGRAPHIQUE DE VATOVAVY FITOVINANY	41 278	0	0	0	41 278
00-46-2-873-40101	SERVICE REGIONAL TOPOGRAPHIQUE DE BOENY	56 845	0	0	0	56 845
00-46-2-873-40711	SERVICE REGIONAL TOPOGRAPHIQUE DE SOFIA	50 582	0	0	0	50 582
00-46-2-873-41210	SERVICE REGIONAL TOPOGRAPHIQUE DE BETSIBOKA	41 115	0	0	0	41 115
00-46-2-873-41312	SERVICE REGIONAL TOPOGRAPHIQUE DE MELAKY	27 466	0	0	0	27 466
00-46-2-873-50101	SERVICE REGIONAL TOPOGRAPHIQUE D'ATSINANANA	50 734	0	0	0	50 734
00-46-2-873-50302	SERVICE REGIONAL TOPOGRAPHIQUE D'ALAOIRA MANGORO	67 877	0	0	0	67 877
00-46-2-873-50905	SERVICE REGIONAL TOPOGRAPHIQUE D'ANALANJIROFO	42 834	0	0	0	42 834
00-46-2-873-60101	SERVICE REGIONAL TOPOGRAPHIQUE D'ATSIMO ANDREFANA	56 959	0	0	0	56 959
00-46-2-873-60406	SERVICE REGIONAL TOPOGRAPHIQUE D'ANDROY	34 795	0	0	0	34 795
00-46-2-873-61424	SERVICE REGIONAL TOPOGRAPHIQUE D'ANOSY	36 505	0	0	0	36 505
00-46-2-873-61905	SERVICE REGIONAL TOPOGRAPHIQUE DU MENABE	50 606	0	0	0	50 606
00-46-2-874-10101	SERVICE REGIONAL DES DOMAINES D'ANALAMANGA	163 720	0	0	0	163 720
00-46-2-874-11001	SERVICE REGIONAL DES DOMAINES DE VAKINANKARATRA	94 798	0	0	0	94 798
00-46-2-874-11707	SERVICE REGIONAL DES DOMAINES D'ITASY	71 098	0	0	0	71 098
00-46-2-874-11917	SERVICE REGIONAL DES DOMAINES DE BONGOLAVA	58 341	0	0	0	58 341
00-46-2-874-20101	SERVICE REGIONAL DES DOMAINES DE DIANA	67 327	0	0	0	67 327
00-46-2-874-20824	SERVICE REGIONAL DES DOMAINES DE SAVA	65 945	0	0	0	65 945
00-46-2-874-30101	SERVICE REGIONAL DES DOMAINES DE HAUTE MATSIATRA	71 523	0	0	0	71 523
00-46-2-874-30606	SERVICE REGIONAL DES DOMAINES D'AMORON' I MANIA	79 053	0	0	0	79 053
00-46-2-874-30914	SERVICE REGIONAL DES DOMAINES D'ATSIMO ATSIANANA	63 265	0	0	0	63 265
00-46-2-874-31307	SERVICE REGIONAL DES DOMAINES D'IHOROMBE	54 818	0	0	0	54 818
00-46-2-874-31623	SERVICE REGIONAL DES DOMAINES DE VATOVAVY FITOVINANY	75 336	0	0	0	75 336
00-46-2-874-40101	SERVICE REGIONAL DES DOMAINES DE BOENY	63 352	0	0	0	63 352
00-46-2-874-40711	SERVICE REGIONAL DES DOMAINES DE SOFIA	55 278	0	0	0	55 278
00-46-2-874-41210	SERVICE REGIONAL DES DOMAINES DE BETSIBOKA	50 509	0	0	0	50 509
00-46-2-874-41312	SERVICE REGIONAL DES DOMAINES DE MELAKY	50 143	0	0	0	50 143
00-46-2-874-50101	SERVICE REGIONAL DES DOMAINES D'ATSINANANA	87 147	0	0	0	87 147
00-46-2-874-50302	SERVICE REGIONAL DES DOMAINES D'ALAOIRA MANGORO	65 230	0	0	0	65 230
00-46-2-874-50905	SERVICE REGIONAL DES DOMAINES D'ANALANJIROFO	67 029	0	0	0	67 029

Prévision Depenses par service - En Milliers d'Ariary

Ministère/Institution-Mission-Programme	LFI 2019	LFR 2019	Prév 2020	Prév 2021	Total	
00-46-2-874-60101	SERVICE REGIONAL DES DOMAINES D'ATSIMO ANDREFANA	66 305	0	0	0	66 305
00-46-2-874-60406	SERVICE REGIONAL DES DOMAINES D'ANDROY	46 256	0	0	0	46 256
00-46-2-874-61424	SERVICE REGIONAL DES DOMAINES D'ANOSY	46 325	0	0	0	46 325
00-46-2-874-61905	SERVICE REGIONAL DES DOMAINES DU MENABE	63 245	0	0	0	63 245
00-46-2-BA3-10101	SERVICE RÉGIONAL DES DOMAINES D'ANALAMANGA	0	159 119	170 156	170 156	499 431
00-46-2-BA3-11001	SERVICE RÉGIONAL DES DOMAINES DE VAKINANKARATRA	0	93 937	98 387	98 387	290 711
00-46-2-BA3-11707	SERVICE RÉGIONAL DES DOMAINES D'ITASY	0	68 705	73 292	73 292	215 289
00-46-2-BA3-11917	SERVICE RÉGIONAL DES DOMAINES DE BONGOLAVA	0	55 611	60 028	60 028	175 667
00-46-2-BA3-20101	SERVICE RÉGIONAL DES DOMAINES DE DIANA	0	64 909	69 442	69 442	203 793
00-46-2-BA3-20824	SERVICE RÉGIONAL DES DOMAINES DE SAVA	0	63 227	67 968	67 968	199 163
00-46-2-BA3-30101	SERVICE RÉGIONAL DES DOMAINES DE HAUTE MATSIATRA	0	68 836	73 894	73 894	216 624
00-46-2-BA3-30606	SERVICE RÉGIONAL DES DOMAINES D'AMORONI MANIA	0	77 102	81 772	81 772	240 646
00-46-2-BA3-30914	SERVICE RÉGIONAL DES DOMAINES D'ATSIMO ATSIANANA	0	61 125	65 212	65 212	191 549
00-46-2-BA3-31307	SERVICE RÉGIONAL DES DOMAINES D'IHOROMBE	0	52 507	56 257	56 257	165 021
00-46-2-BA3-31623	SERVICE RÉGIONAL DES DOMAINES DE VATOVAVY FITOVINANY	0	73 511	77 806	77 806	229 123
00-46-2-BA3-40101	SERVICE RÉGIONAL DES DOMAINES DE BOENY	0	61 124	65 211	65 211	191 546
00-46-2-BA3-40711	SERVICE RÉGIONAL DES DOMAINES DE SOFIA	0	52 456	56 751	56 751	165 958
00-46-2-BA3-41210	SERVICE RÉGIONAL DES DOMAINES DE BETSIBOKA	0	46 831	51 834	51 834	150 499
00-46-2-BA3-41312	SERVICE RÉGIONAL DES DOMAINES DE MELAKY	0	46 985	51 429	51 429	149 843
00-46-2-BA3-50101	SERVICE RÉGIONAL DES DOMAINES D'ATSIANANA	0	85 568	90 413	90 413	266 394
00-46-2-BA3-50302	SERVICE RÉGIONAL DES DOMAINES D'ALAO TRA MANGORO	0	63 924	67 386	67 386	198 696
00-46-2-BA3-50905	SERVICE RÉGIONAL DES DOMAINES D'ANALANJIROFO	0	64 011	69 171	69 171	202 353
00-46-2-BA3-60101	SERVICE RÉGIONAL DES DOMAINES D'ATSIMO ANDREFANA	0	64 335	68 422	68 422	201 179
00-46-2-BA3-60406	SERVICE RÉGIONAL DES DOMAINES D'ANDROY	0	43 123	47 418	47 418	137 959
00-46-2-BA3-61424	SERVICE RÉGIONAL DES DOMAINES D'ANOSY	0	42 970	47 538	47 538	138 046
00-46-2-BA3-61905	SERVICE RÉGIONAL DES DOMAINES DU MENABE	0	61 376	65 191	65 191	191 758
00-46-2-BA4-10101	SERVICE RÉGIONAL TOPOGRAPHIQUE D'ANALAMANGA	0	91 790	101 502	101 502	294 794
00-46-2-BA4-11001	SERVICE RÉGIONAL TOPOGRAPHIQUE DE VAKINANKARATRA	0	59 264	63 976	63 976	187 216
00-46-2-BA4-11707	SERVICE RÉGIONAL TOPOGRAPHIQUE D'ITASY	0	47 163	48 958	48 958	145 079
00-46-2-BA4-11917	SERVICE RÉGIONAL TOPOGRAPHIQUE DE BONGOLAVA	0	40 643	44 358	44 358	129 359
00-46-2-BA4-20101	SERVICE RÉGIONAL TOPOGRAPHIQUE DE DIANA	0	88 910	94 183	94 183	277 276
00-46-2-BA4-20824	SERVICE RÉGIONAL TOPOGRAPHIQUE DE SAVA	0	52 646	57 070	57 070	166 786
00-46-2-BA4-30101	SERVICE RÉGIONAL TOPOGRAPHIQUE DE HAUTE MATSIATRA	0	37 752	42 737	42 737	123 226
00-46-2-BA4-30606	SERVICE RÉGIONAL TOPOGRAPHIQUE D'AMORONI MANIA	0	52 017	56 094	56 094	164 205
00-46-2-BA4-30914	SERVICE RÉGIONAL TOPOGRAPHIQUE D'ATSIMO ATSIANANA	0	42 477	47 462	47 462	137 401
00-46-2-BA4-31307	SERVICE RÉGIONAL TOPOGRAPHIQUE D'IHOROMBE	0	38 247	41 849	41 849	121 945
00-46-2-BA4-31623	SERVICE RÉGIONAL TOPOGRAPHIQUE DE VATOVAVY FITOVINANY	0	37 862	42 157	42 157	122 176
00-46-2-BA4-40101	SERVICE RÉGIONAL TOPOGRAPHIQUE DE BOENY	0	52 939	57 924	57 924	168 787
00-46-2-BA4-40711	SERVICE RÉGIONAL TOPOGRAPHIQUE DE SOFIA	0	47 364	51 659	51 659	150 682
00-46-2-BA4-41210	SERVICE RÉGIONAL TOPOGRAPHIQUE DE BETSIBOKA	0	38 628	42 234	42 234	123 096
00-46-2-BA4-41312	SERVICE RÉGIONAL TOPOGRAPHIQUE DE MELAKY	0	24 353	27 960	27 960	80 273
00-46-2-BA4-50101	SERVICE RÉGIONAL TOPOGRAPHIQUE D'ATSIANANA	0	49 196	52 188	52 188	153 572
00-46-2-BA4-50302	SERVICE RÉGIONAL TOPOGRAPHIQUE D'ALAO TRA MANGORO	0	65 866	69 998	69 998	205 862
00-46-2-BA4-50905	SERVICE RÉGIONAL TOPOGRAPHIQUE D'ANALANJIROFO	0	40 129	43 804	43 804	127 737
00-46-2-BA4-60101	SERVICE RÉGIONAL TOPOGRAPHIQUE D'ATSIMO ANDREFANA	0	53 464	58 449	58 449	170 362
00-46-2-BA4-60406	SERVICE RÉGIONAL TOPOGRAPHIQUE D'ANDROY	0	32 058	35 664	35 664	103 386
00-46-2-BA4-61424	SERVICE RÉGIONAL TOPOGRAPHIQUE D'ANOSY	0	32 941	37 127	37 127	107 195
00-46-2-BA4-61905	SERVICE RÉGIONAL TOPOGRAPHIQUE DU MENABE	0	47 914	51 937	51 937	151 788
409	Domaine et sécurisation foncière	19 351 368	16 797 902	15 928 368	14 241 368	66 319 006
00	Budget Général	19 351 368	16 797 902	15 928 368	14 241 368	66 319 006
00-46-0-400-00000	DIRECTION GENERALE DES SERVICES FONCIERS (DGSF)	3 315 000	0	0	0	3 315 000
00-46-0-430-00000	DIRECTION D'APPUI A LA GESTION FONCIERE DECENTRALISEE (DAGFD)	11 584 500	0	0	0	11 584 500
00-46-0-460-00000	DIRECTION DES GRANDES OPERATIONS (DIRGO)	1 344 600	0	0	0	1 344 600
00-46-0-470-00000	DIRECTION DES ETUDES ET TRAVAUX TOPOGRAPHIQUES (DETT)	1 700 268	0	0	0	1 700 268
00-46-0-480-00000	DIRECTION DES DOMAINES ET DE LA CONSERVATION (DDC)	1 407 000	0	0	0	1 407 000
00-46-0-F00-00000	DIRECTION GÉNÉRALE DES SERVICES FONCIERS (DGSF)	0	2 509 769	3 315 000	3 315 000	9 139 769

Prévision Depenses par service - En Milliers d'Ariary

Ministère/Institution-Mission-Programme		LFI 2019	LFR 2019	Prév 2020	Prév 2021	Total
00-46-0-F10-00000	DIRECTION D'APPUI À LA GESTION FONCIÈRE DÉCENTRALISÉE (DAGFD)	0	10 915 500	8 161 500	6 474 500	25 551 500
00-46-0-F20-00000	DIRECTION DES DOMAINES ET DE LA PROPRIÉTÉ FONCIÈRE (DDPF)	0	1 808 000	2 751 600	2 751 600	7 311 200
00-46-0-F30-00000	DIRECTION DES ETUDES ET TRAVAUX TOPOGRAPHIQUES (DETT)	0	1 564 633	1 700 268	1 700 268	4 965 169
610	TRAVAUX PUBLICS	641 336 067	589 306 890	965 047 918	1 048 074 918	3 243 765 793
020	Administration et Coordination	14 922 839	8 743 917	10 010 200	10 736 200	44 413 156
00	Budget Général	14 922 839	8 743 917	10 010 200	10 736 200	44 413 156
00-61-0-000-00000	CABINET	290 500	0	0	0	290 500
00-61-0-040-00000	PERSONNE RESPONSABLE DES MARCHES PUBLICS	39 000	0	0	0	39 000
00-61-0-050-00000	DIRECTION DE L'AUDIT INTERNE ET DE LA LUTTE CONTRE LA CORRUPTION	37 000	0	0	0	37 000
00-61-0-060-00000	DIRECTION DE LA COMMUNICATION	35 000	0	0	0	35 000
00-61-0-100-00000	SECRETARIAT GENERAL	4 965 200	750 000	0	0	5 715 200
00-61-0-110-00000	DIRECTION DES AFFAIRES FINANCIERES	318 000	0	0	0	318 000
00-61-0-114-00000	SERVICE FINANCIER	90 000	0	0	0	90 000
00-61-0-120-00000	DIRECTION DES RESSOURCES HUMAINES	83 000	0	0	0	83 000
00-61-0-130-00000	DIRECTION DES AFFAIRES JURIDIQUES	73 000	2 000	0	0	75 000
00-61-0-140-00000	DIRECTION DE LA PLANIFICATION STRATEGIQUE	1 171 600	0	0	0	1 171 600
00-61-0-1C0-00000	INSPECTION GENERALE	52 000	0	0	0	52 000
00-61-0-1D0-00000	DIRECTION DU SYSTEME D'INFORMATION	397 000	0	0	0	397 000
00-61-0-1E0-00000	DIRECTION DES ETUDES,DU SUIVI ET DE L'EVALUATION	58 000	0	0	0	58 000
00-61-0-1F0-00000	DIRECTION DES RELATIONS EXTERIEURES	35 000	0	0	0	35 000
00-61-0-300-00000	DIRECTION GENERALE DES TRAVAUX PUBLICS	54 000	0	0	0	54 000
00-61-0-330-00000	DIRECTION D'APPUI AUX URGENCES	36 000	0	0	0	36 000
00-61-0-400-00000	COORDINATION GENERALE DES PROJETS (CGP)	35 000	0	0	0	35 000
00-61-0-500-00000	UNITE PARTENARIAT PUBLIC PRIVE (PPP)	61 000	0	0	0	61 000
00-61-0-E00-00000	DIRECTION GÉNÉRALE DES TRAVAUX PUBLICS (DGTP)	0	395 727	2 083 200	2 083 200	4 562 127
00-61-0-E30-00000	DIRECTION D'APPUI AUX URGENCES (DAU)	0	32 333	46 000	46 000	124 333
00-61-0-E40-00000	DIRECTION DES ETUDES ET NORMES (DEN)	0	33 205	45 000	45 000	123 205
00-61-9-110-00000	PERSONNEL TRAVAUX PUBLICS CENTRAL	7 092 539	7 466 652	7 536 000	8 262 000	30 357 191
00-62-0-B20-00000	DIRECTION DES SYSTEMES D'INFORMATIONS (DSI)	0	64 000	300 000	300 000	664 000
206	Développement des infrastructures routières	615 835 528	574 214 032	946 910 718	1 029 211 718	3 166 171 996
00	Budget Général	615 835 528	574 214 032	946 910 718	1 029 211 718	3 166 171 996
00-61-0-140-00000	DIRECTION DE LA PLANIFICATION STRATEGIQUE	17 150 000	0	0	0	17 150 000
00-61-0-160-00000	DIRECTION DES IMPACTS SOCIAUX ET ENVIRONNEMENTAUX	559 000	0	0	0	559 000
00-61-0-300-00000	DIRECTION GENERALE DES TRAVAUX PUBLICS	397 870 000	0	0	0	397 870 000
00-61-0-310-00000	DIRECTION DES PONTS ET CHAUSSEES (DPC)	200 256 528	0	0	0	200 256 528
00-61-0-E00-00000	DIRECTION GÉNÉRALE DES TRAVAUX PUBLICS (DGTP)	0	314 556 201	574 782 000	565 429 000	1 454 767 201
00-61-0-E10-00000	DIRECTION DES INFRASTRUCTURES (DINFRA)	0	259 657 831	372 128 718	463 782 718	1 095 569 267
218	Gestion du patrimoine routier	10 577 700	6 348 941	8 127 000	8 127 000	33 180 641
00	Budget Général	10 577 700	6 348 941	8 127 000	8 127 000	33 180 641
00-61-0-1E0-00000	DIRECTION DES ETUDES,DU SUIVI ET DE L'EVALUATION	500 000	0	0	0	500 000
00-61-0-320-00000	DIRECTION DE L'ENTRETIEN ROUTIER	4 837 000	0	0	0	4 837 000
00-61-0-E20-00000	DIRECTION DE L'ENTRETIEN ROUTIER (DER)	0	2 056 441	3 837 000	3 837 000	9 730 441
00-61-1-1G0-10101	DIRECTION INTER-REGIONALE DES TRAVAUX PUBLICS ET DES INFRASTRUCTURES (DIRTPI) ANTANANARIVO	87 800	2 500	0	0	90 300
00-61-1-1G0-20101	DIRECTION INTER-REGIONALE DES TRAVAUX PUBLICS ET DES INFRASTRUCTURES (DIRTPI) ANTSIRANANA	87 800	0	0	0	87 800
00-61-1-1G0-30101	DIRECTION INTER-REGIONALE DES TRAVAUX PUBLICS ET DES INFRASTRUCTURES (DIRTPI) FIANARANTSOA	120 300	0	0	0	120 300
00-61-1-1G0-40101	DIRECTION INTER-REGIONALE DES TRAVAUX PUBLICS ET DES INFRASTRUCTURES (DIRTPI) MAHAJANGA	126 300	0	0	0	126 300
00-61-1-1G0-50101	DIRECTION INTER-REGIONALE DES TRAVAUX PUBLICS ET DES INFRASTRUCTURES (DIRTPI) TOAMASINA	151 300	0	0	0	151 300
00-61-1-1G0-60101	DIRECTION INTER-REGIONALE DES TRAVAUX PUBLICS ET DES INFRASTRUCTURES (DIRTPI) TOLIARA	120 300	0	0	0	120 300
00-61-2-1H0-10101	DIRECTION REGIONALE DES TRAVAUX PUBLICS ET DES INFRASTRUCTURES (DRTPJ) ANALAMANGA	195 000	0	0	0	195 000
00-61-2-1H0-11001	DIRECTION REGIONALE DES TRAVAUX PUBLICS ET DES INFRASTRUCTURES (DRTPJ) VAKINANKARATRA	195 000	0	0	0	195 000
00-61-2-1H0-11707	DIRECTION REGIONALE DES TRAVAUX PUBLICS ET DES INFRASTRUCTURES (DRTPJ) ITASY	195 000	0	0	0	195 000
00-61-2-1H0-11917	DIRECTION REGIONALE DES TRAVAUX PUBLICS ET DES INFRASTRUCTURES (DRTPJ) BONGOLAVA	195 000	0	0	0	195 000
00-61-2-1H0-20101	DIRECTION REGIONALE DES TRAVAUX PUBLICS ET DES INFRASTRUCTURES (DRTPJ) DIANA	195 000	0	0	0	195 000

Prévision Depenses par service - En Milliers d'Ariary

Ministère/Institution-Mission-Programme	LFI 2019	LFR 2019	Prév 2020	Prév 2021	Total	
00-61-2-1H0-20824	DIRECTION REGIONALE DES TRAVAUX PUBLICS ET DES INFRASTRUCTURES (DRTPJ) SAVA	195 000	0	0	0	195 000
00-61-2-1H0-30101	DIRECTION REGIONALE DES TRAVAUX PUBLICS ET DES INFRASTRUCTURES (DRTPJ) HAUTE MATSIATRA	195 000	0	0	0	195 000
00-61-2-1H0-30606	DIRECTION REGIONALE DES TRAVAUX PUBLICS ET DES INFRASTRUCTURES (DRTPJ) AMORONI MANIA	195 000	0	0	0	195 000
00-61-2-1H0-30914	DIRECTION REGIONALE DES TRAVAUX PUBLICS ET DES INFRASTRUCTURES (DRTPJ) ATSIMO ATSIANANA	223 300	0	0	0	223 300
00-61-2-1H0-31307	DIRECTION REGIONALE DES TRAVAUX PUBLICS ET DES INFRASTRUCTURES (DRTPJ) IHOROMBE	195 000	0	0	0	195 000
00-61-2-1H0-31623	DIRECTION REGIONALE DES TRAVAUX PUBLICS ET DES INFRASTRUCTURES (DRTPJ) VATOVAVY FITOVINANY	222 800	0	0	0	222 800
00-61-2-1H0-40101	DIRECTION REGIONALE DES TRAVAUX PUBLICS ET DES INFRASTRUCTURES (DRTPJ) BOENY	222 900	0	0	0	222 900
00-61-2-1H0-40711	DIRECTION REGIONALE DES TRAVAUX PUBLICS ET DES INFRASTRUCTURES (DRTPJ) SOFIA	223 600	0	0	0	223 600
00-61-2-1H0-41210	DIRECTION REGIONALE DES TRAVAUX PUBLICS ET DES INFRASTRUCTURES (DRTPJ) BETSIBOKA	195 000	0	0	0	195 000
00-61-2-1H0-41312	DIRECTION REGIONALE DES TRAVAUX PUBLICS ET DES INFRASTRUCTURES (DRTPJ) MELAKY	224 200	0	0	0	224 200
00-61-2-1H0-50101	DIRECTION REGIONALE DES TRAVAUX PUBLICS ET DES INFRASTRUCTURES (DRTPJ) ATSIANANA	195 000	0	0	0	195 000
00-61-2-1H0-50302	DIRECTION REGIONALE DES TRAVAUX PUBLICS ET DES INFRASTRUCTURES (DRTPJ) ALAOTRA MANGORO	222 800	0	0	0	222 800
00-61-2-1H0-50905	DIRECTION REGIONALE DES TRAVAUX PUBLICS ET DES INFRASTRUCTURES (DRTPJ) ANALANJIROFO	224 200	0	0	0	224 200
00-61-2-1H0-60101	DIRECTION REGIONALE DES TRAVAUX PUBLICS ET DES INFRASTRUCTURES (DRTPJ) ATSIMO ANDREFANA	195 000	0	0	0	195 000
00-61-2-1H0-60406	DIRECTION REGIONALE DES TRAVAUX PUBLICS ET DES INFRASTRUCTURES (DRTPJ) ANDROY	224 200	0	0	0	224 200
00-61-2-1H0-61424	DIRECTION REGIONALE DES TRAVAUX PUBLICS ET DES INFRASTRUCTURES (DRTPJ) ANOSY	223 900	0	0	0	223 900
00-61-2-1H0-61905	DIRECTION REGIONALE DES TRAVAUX PUBLICS ET DES INFRASTRUCTURES (DRTPJ) MENABE	195 000	0	0	0	195 000
00-62-2-BA0-10101	DIRECTION REGIONALE DE L'AMENAGEMENT DU TERRITOIRE, DE L'HABITAT ET DES TRAVAUX PUBLICS D'ANALAMANGA	0	195 000	195 000	195 000	585 000
00-62-2-BA0-11001	DIRECTION REGIONALE DE L'AMENAGEMENT DU TERRITOIRE, DE L'HABITAT ET DES TRAVAUX PUBLICS DE VAKINANKARATRA	0	195 000	195 000	195 000	585 000
00-62-2-BA0-11707	DIRECTION REGIONALE DE L'AMENAGEMENT DU TERRITOIRE, DE L'HABITAT ET DES TRAVAUX PUBLICS D'ITASY	0	195 000	195 000	195 000	585 000
00-62-2-BA0-11917	DIRECTION REGIONALE DE L'AMENAGEMENT DU TERRITOIRE, DE L'HABITAT ET DES TRAVAUX PUBLICS DE BONGOLAVA	0	195 000	195 000	195 000	585 000
00-62-2-BA0-20101	DIRECTION REGIONALE DE L'AMENAGEMENT DU TERRITOIRE, DE L'HABITAT ET DES TRAVAUX PUBLICS DE DIANA	0	195 000	195 000	195 000	585 000
00-62-2-BA0-20824	DIRECTION REGIONALE DE L'AMENAGEMENT DU TERRITOIRE, DE L'HABITAT ET DES TRAVAUX PUBLICS DE SAVA	0	195 000	195 000	195 000	585 000
00-62-2-BA0-30101	DIRECTION REGIONALE DE L'AMENAGEMENT DU TERRITOIRE, DE L'HABITAT ET DES TRAVAUX PUBLICS DE HAUTE MATSIATRA	0	195 000	195 000	195 000	585 000
00-62-2-BA0-30606	DIRECTION REGIONALE DE L'AMENAGEMENT DU TERRITOIRE, DE L'HABITAT ET DES TRAVAUX PUBLICS D'AMORONI MANIA	0	195 000	195 000	195 000	585 000
00-62-2-BA0-30914	DIRECTION REGIONALE DE L'AMENAGEMENT DU TERRITOIRE, DE L'HABITAT ET DES TRAVAUX PUBLICS D'ATSIMO ATSIANANA	0	195 000	195 000	195 000	585 000
00-62-2-BA0-31307	DIRECTION REGIONALE DE L'AMENAGEMENT DU TERRITOIRE, DE L'HABITAT ET DES TRAVAUX PUBLICS D'IHOROMBE	0	195 000	195 000	195 000	585 000
00-62-2-BA0-31623	DIRECTION REGIONALE DE L'AMENAGEMENT DU TERRITOIRE, DE L'HABITAT ET DES TRAVAUX PUBLICS DE VATOVAVY FITOVINANY	0	195 000	195 000	195 000	585 000
00-62-2-BA0-40101	DIRECTION REGIONALE DE L'AMENAGEMENT DU TERRITOIRE, DE L'HABITAT ET DES TRAVAUX PUBLICS DE BOENY	0	195 000	195 000	195 000	585 000
00-62-2-BA0-40711	DIRECTION REGIONALE DE L'AMENAGEMENT DU TERRITOIRE, DE L'HABITAT ET DES TRAVAUX PUBLICS DE SOFIA	0	195 000	195 000	195 000	585 000
00-62-2-BA0-41210	DIRECTION REGIONALE DE L'AMENAGEMENT DU TERRITOIRE, DE L'HABITAT ET DES TRAVAUX PUBLICS DE BETSIBOKA	0	195 000	195 000	195 000	585 000
00-62-2-BA0-41312	DIRECTION REGIONALE DE L'AMENAGEMENT DU TERRITOIRE, DE L'HABITAT ET DES TRAVAUX PUBLICS DE MELAKY	0	195 000	195 000	195 000	585 000
00-62-2-BA0-50101	DIRECTION REGIONALE DE L'AMENAGEMENT DU TERRITOIRE, DE L'HABITAT ET DES TRAVAUX PUBLICS D'ATSIANANA	0	195 000	195 000	195 000	585 000
00-62-2-BA0-50302	DIRECTION REGIONALE DE L'AMENAGEMENT DU TERRITOIRE, DE L'HABITAT ET DES TRAVAUX PUBLICS D'ALAOTRA MANGORO	0	195 000	195 000	195 000	585 000
00-62-2-BA0-50905	DIRECTION REGIONALE DE L'AMENAGEMENT DU TERRITOIRE, DE L'HABITAT ET DES TRAVAUX PUBLICS D'ANALANJIROFO	0	195 000	195 000	195 000	585 000
00-62-2-BA0-60101	DIRECTION REGIONALE DE L'AMENAGEMENT DU TERRITOIRE, DE L'HABITAT ET DES TRAVAUX PUBLICS D'ATSIMO ANDREFANA	0	195 000	195 000	195 000	585 000
00-62-2-BA0-60406	DIRECTION REGIONALE DE L'AMENAGEMENT DU TERRITOIRE, DE L'HABITAT ET DES TRAVAUX PUBLICS D'ANDROY	0	195 000	195 000	195 000	585 000
00-62-2-BA0-61424	DIRECTION REGIONALE DE L'AMENAGEMENT DU TERRITOIRE, DE L'HABITAT ET DES TRAVAUX PUBLICS D'ANOSY	0	195 000	195 000	195 000	585 000
00-62-2-BA0-61905	DIRECTION REGIONALE DE L'AMENAGEMENT DU TERRITOIRE, DE L'HABITAT ET DES TRAVAUX PUBLICS DU MENABE	0	195 000	195 000	195 000	585 000

Prévision Depenses par service - En Milliers d'Ariary

Ministère/Institution-Mission-Programme		LFI 2019	LFR 2019	Prév 2020	Prév 2021	Total
620	AMENAGEMENT DU TERRITOIRE	238 345 953	232 817 015	231 384 004	243 518 004	946 064 976
021	Administration et Coordination	22 938 269	27 875 006	31 610 320	34 237 320	116 660 915
00	Budget Général	22 938 269	27 875 006	31 610 320	34 237 320	116 660 915
00-62-0-000-00000	CABINET	314 580	0	0	0	314 580
00-62-0-010-00000	PERSONNE RESPONSABLE DES MARCHES PUBLICS (PRMP)	59 701	0	0	0	59 701
00-62-0-100-00000	SECRETARIAT GENERAL (SG)	3 575 185	0	0	0	3 575 185
00-62-0-103-00000	CELLULE DES ETUDES ET DE L'EVALUATION ENVIRONNEMENTALE (CEEE)	26 250	0	0	0	26 250
00-62-0-120-00000	CELLULE DE COORDINATION DE LA REFORME FONCIERE (CCRF)	52 507	0	0	0	52 507
00-62-0-130-00000	DIRECTION DE L'AUDIT INTERNE (DAI)	46 665	0	0	0	46 665
00-62-0-1H0-00000	DIRECTION ADMINISTRATIVE ET FINANCIERE (DAF)	1 782 705	0	0	0	1 782 705
00-62-0-1J0-00000	DIRECTION DE LA PROGRAMMATION ET DU SUIVI-EVALUATION (DPSE)	2 123 789	0	0	0	2 123 789
00-62-0-1K0-00000	OBSERVATOIRE DE L'AMENAGEMENT DU TERRITOIRE ET DU FONCIER (OATF)	46 121	0	0	0	46 121
00-62-0-1L0-00000	DIRECTION DE LA LEGISLATION, DES ETUDES JURIDIQUES ET DES CONTENTIEUX (DLEJC)	57 419	0	0	0	57 419
00-62-0-300-00000	DIRECTION GENERALE DE L'AMENAGEMENT DU TERRITOIRE ET DE L'EQUIPEMENT (DGATE)	79 414	0	0	0	79 414
00-62-0-310-00000	DIRECTION DES VILLES ET DE LA PLANIFICATION TERRITORIALE (DVPT)	75 798	0	0	0	75 798
00-62-0-350-00000	DIRECTION DE LA PROMOTION DE L'HABITAT, DU LOGEMENT ET DE L'EQUIPEMENT (DPHLE)	64 071	0	0	0	64 071
00-62-0-360-00000	DIRECTION DE L'ARCHITECTURE ET DE L'URBANISME (DAU)	38 500	0	0	0	38 500
00-62-0-370-00000	DIRECTION DE LA PLANIFICATION DU TERRITOIRE MARITIME (DPTM)	50 589	0	0	0	50 589
00-62-0-380-00000	DIRECTION DE CONTROLE ET D'INTERVENTION DE L'AMENAGEMENT DU TERRITOIRE ET DE L'EQUIPEMENT (DCIATE)	38 500	0	0	0	38 500
00-62-0-800-00000	DIRECTION GENERALE DE L'ADMINISTRATION (DGA)	55 061	0	0	0	55 061
00-62-0-810-00000	DIRECTION DES RESSOURCES HUMAINES (DRH)	86 533	0	0	0	86 533
00-62-0-850-00000	DIRECTION DE LA COMMUNICATION (DCOM)	71 604	0	0	0	71 604
00-62-0-860-00000	DIRECTION INFORMATIQUE (DI)	52 145	0	0	0	52 145
00-62-0-A00-00000	CABINET	0	575 021	734 688	734 688	2 044 397
00-62-0-A10-00000	PERSONNE RESPONSABLE DES MARCHÉS PUBLICS (PRMP)	0	43 982	59 676	59 676	163 334
00-62-0-A20-00000	DIRECTION DE LA COMMUNICATION (DIRCOM)	0	51 443	68 068	68 068	187 579
00-62-0-A30-00000	UNITÉ PARTENARIAT PUBLIC PRIVÉ (UNITÉ PPP)	0	50 195	66 788	66 788	183 771
00-62-0-A40-00000	BUREAU DE TRAITEMENT DES DOLÉANCES (BTD)	0	18 647	18 647	18 647	55 941
00-62-0-B00-00000	SECRÉTAIRE GÉNÉRAL (SG)	0	9 398 066	8 816 855	9 543 855	27 758 776
00-62-0-B01-00000	CELLULE DES ETUDES ET DE L'EVALUATION ENVIRONNEMENTALE (CEEE)	0	21 097	26 662	26 662	74 421
00-62-0-B10-00000	DIRECTION ADMINISTRATIVE ET FINANCIÈRE (DAF)	0	1 157 559	2 817 720	3 364 720	7 339 999
00-62-0-B20-00000	DIRECTION DES SYSTÈMES D'INFORMATIONS (DSI)	0	38 370	52 572	52 572	143 514
00-62-0-B30-00000	DIRECTION DES RESSOURCES HUMAINES (DRH)	0	784 108	518 599	518 599	1 821 306
00-62-0-B40-00000	DIRECTION DES AFFAIRES JURIDIQUES (DAJ)	0	49 858	63 337	63 337	176 532
00-62-0-B50-00000	DIRECTION DE L'AUDIT ET L'INSPECTION (DAI)	0	40 527	48 878	48 878	138 283
00-62-0-B60-00000	DIRECTION DE LA PROGRAMMATION ET DU SUIVI-EVALUATION (DPSE)	0	736 281	1 930 099	1 930 099	4 596 479
00-62-0-B70-00000	DIRECTION DES ANALYSES ET PROSPECTIVES (DAP)	0	49 673	59 425	59 425	168 523
00-62-0-B80-00000	UNITÉ DE COORDINATION ET DE SUIVI DE LA RÉFORME FONCIÈRE (UCSRF)	0	143 411	53 397	53 397	250 205
00-62-0-B90-00000	OBSERVATOIRE DE L'AMÉNAGEMENT DU TERRITOIRE ET DU FONCIER (OATF)	0	37 194	46 740	46 740	130 674
00-62-0-C00-00000	CELLULE DE COORDINATION DES PROJETS (CCP)	0	180 392	243 600	243 600	667 592
00-62-0-D00-00000	DIRECTION GÉNÉRALE DE L'AMÉNAGEMENT DU TERRITOIRE ET DE L'HABITAT (DGATH)	0	63 588	81 002	81 002	225 592
00-62-0-D10-00000	DIRECTION DU DÉVELOPPEMENT DES VILLES ET DE L'HABITAT (DDVH)	0	66 280	76 537	76 537	219 354
00-62-0-D20-00000	DIRECTION DE LA COORDINATION, DE LA PLANIFICATION ET DE LA VALORISATION DU TERRITOIRE MARITIME (DCPVTM)	0	43 482	51 239	51 239	145 960
00-62-0-D30-00000	DIRECTION DE LA PLANIFICATION TERRITORIALE (DPT)	0	55 015	68 500	68 500	192 015
00-62-0-D40-00000	DIRECTION DE LA PROMOTION DES LOGEMENTS ET DES EQUIPEMENTS (DPLE)	0	61 303	70 460	70 460	202 223
00-62-2-870-10101	DIRECTION REGIONALE DE L'AMENAGEMENT DU TERRITOIRE ET DES SERVICES FONCIERS (DRATSF) D'ANALAMANGA	40 965	0	0	0	40 965
00-62-2-870-20101	DIRECTION REGIONALE DE L'AMENAGEMENT DU TERRITOIRE ET DES SERVICES FONCIERS (DRATSF) DE DIANA	51 310	0	0	0	51 310
00-62-2-870-30101	DIRECTION REGIONALE DE L'AMENAGEMENT DU TERRITOIRE ET DES SERVICES FONCIERS (DRATSF) DE HAUTE MATSIATRA	41 148	0	0	0	41 148
00-62-2-870-40101	DIRECTION REGIONALE DE L'AMENAGEMENT DU TERRITOIRE ET DES SERVICES FONCIERS (DRATSF) DE BOENY	51 314	0	0	0	51 314
00-62-2-870-50101	DIRECTION REGIONALE DE L'AMENAGEMENT DU TERRITOIRE ET DES SERVICES FONCIERS (DRATSF) D'ATSINANANA	54 990	0	0	0	54 990
00-62-2-870-60101	DIRECTION REGIONALE DE L'AMENAGEMENT DU TERRITOIRE ET DES SERVICES FONCIERS (DRATSF) D'ATSIMO ANDREFANA	55 247	0	0	0	55 247
00-62-2-871-10101	SERVICE REGIONAL DE L'AMENAGEMENT DU TERRITOIRE ET DE L'EQUIPEMENT (SRATE)	41 954	0	0	0	41 954

Prévision Depenses par service - En Milliers d'Ariary

Ministère/Institution-Mission-Programme	LFI 2019	LFR 2019	Prév 2020	Prév 2021	Total
D'ANALAMANGA					
00-62-2-871-11001 SERVICE REGIONAL DE L'AMENAGEMENT DU TERRITOIRE ET DE L'EQUIPEMENT (SRATE) DE VAKINANKARATRA	37 739	0	0	0	37 739
00-62-2-871-11707 SERVICE REGIONAL DE L'AMENAGEMENT DU TERRITOIRE ET DE L'EQUIPEMENT (SRATE) D'ITASY	31 708	0	0	0	31 708
00-62-2-871-20101 SERVICE REGIONAL DE L'AMENAGEMENT DU TERRITOIRE ET DE L'EQUIPEMENT (SRATE) DE DIANA	48 588	0	0	0	48 588
00-62-2-871-20824 SERVICE REGIONAL DE L'AMENAGEMENT DU TERRITOIRE ET DE L'EQUIPEMENT (SRATE) DE SAVA	27 677	0	0	0	27 677
00-62-2-871-30101 SERVICE REGIONAL DE L'AMENAGEMENT DU TERRITOIRE ET DE L'EQUIPEMENT (SRATE) DE HAUTE MATSIATRA	42 251	0	0	0	42 251
00-62-2-871-30606 SERVICE REGIONAL DE L'AMENAGEMENT DU TERRITOIRE ET DE L'EQUIPEMENT (SRATE) D'AMORONI MANIA	25 258	0	0	0	25 258
00-62-2-871-30914 SERVICE REGIONAL DE L'AMENAGEMENT DU TERRITOIRE ET DE L'EQUIPEMENT (SRATE) D'ATSIMO ATSIANANA	27 767	0	0	0	27 767
00-62-2-871-31623 SERVICE REGIONAL DE L'AMENAGEMENT DU TERRITOIRE ET DE L'EQUIPEMENT (SRATE) DE VATOVAVY FITOVINANY	50 608	0	0	0	50 608
00-62-2-871-40101 SERVICE REGIONAL DE L'AMENAGEMENT DU TERRITOIRE ET DE L'EQUIPEMENT (SRATE) DE BOENY	41 966	0	0	0	41 966
00-62-2-871-40711 SERVICE REGIONAL DE L'AMENAGEMENT DU TERRITOIRE ET DE L'EQUIPEMENT (SRATE) DE SOFIA	27 767	0	0	0	27 767
00-62-2-871-50101 SERVICE REGIONAL DE L'AMENAGEMENT DU TERRITOIRE ET DE L'EQUIPEMENT (SRATE) D'ATSINANANA	34 140	0	0	0	34 140
00-62-2-871-50302 SERVICE REGIONAL DE L'AMENAGEMENT DU TERRITOIRE ET DE L'EQUIPEMENT (SRATE) D'ALAOIRA MANGORO	31 710	0	0	0	31 710
00-62-2-871-50905 SERVICE REGIONAL DE L'AMENAGEMENT DU TERRITOIRE ET DE L'EQUIPEMENT (SRATE) D'ANALANJIROFO	33 466	0	0	0	33 466
00-62-2-871-60101 SERVICE REGIONAL DE L'AMENAGEMENT DU TERRITOIRE ET DE L'EQUIPEMENT (SRATE) D'ATSIMO ANDREFANA	35 930	0	0	0	35 930
00-62-2-871-61424 SERVICE REGIONAL DE L'AMENAGEMENT DU TERRITOIRE ET DE L'EQUIPEMENT (SRATE) D'ANOSY	41 596	0	0	0	41 596
00-62-2-871-61905 SERVICE REGIONAL DE L'AMENAGEMENT DU TERRITOIRE ET DE L'EQUIPEMENT (SRATE) DU MENABE	31 710	0	0	0	31 710
00-62-2-BA0-10101 DIRECTION REGIONALE DE L'AMENAGEMENT DU TERRITOIRE, DE L'HABITAT ET DES TRAVAUX PUBLICS D'ANALAMANGA	0	67 039	72 777	72 777	212 593
00-62-2-BA0-20101 DIRECTION REGIONALE DE L'AMENAGEMENT DU TERRITOIRE, DE L'HABITAT ET DES TRAVAUX PUBLICS DE DIANA	0	64 761	71 976	71 976	208 713
00-62-2-BA0-30101 DIRECTION REGIONALE DE L'AMENAGEMENT DU TERRITOIRE, DE L'HABITAT ET DES TRAVAUX PUBLICS DE HAUTE MATSIATRA	0	100 764	105 264	105 264	311 292
00-62-2-BA0-30914 DIRECTION REGIONALE DE L'AMENAGEMENT DU TERRITOIRE, DE L'HABITAT ET DES TRAVAUX PUBLICS D'ATSIMO ATSIANANA	0	24 467	28 300	28 300	81 067
00-62-2-BA0-31623 DIRECTION REGIONALE DE L'AMENAGEMENT DU TERRITOIRE, DE L'HABITAT ET DES TRAVAUX PUBLICS DE VATOVAVY FITOVINANY	0	23 904	27 800	27 800	79 504
00-62-2-BA0-40101 DIRECTION REGIONALE DE L'AMENAGEMENT DU TERRITOIRE, DE L'HABITAT ET DES TRAVAUX PUBLICS DE BOENY	0	118 835	126 130	126 130	371 095
00-62-2-BA0-40711 DIRECTION REGIONALE DE L'AMENAGEMENT DU TERRITOIRE, DE L'HABITAT ET DES TRAVAUX PUBLICS DE SOFIA	0	24 704	28 600	28 600	81 904
00-62-2-BA0-41312 DIRECTION REGIONALE DE L'AMENAGEMENT DU TERRITOIRE, DE L'HABITAT ET DES TRAVAUX PUBLICS DE MELAKY	0	25 304	29 200	29 200	83 704
00-62-2-BA0-50101 DIRECTION REGIONALE DE L'AMENAGEMENT DU TERRITOIRE, DE L'HABITAT ET DES TRAVAUX PUBLICS D'ATSINANANA	0	138 053	145 405	145 405	428 863
00-62-2-BA0-50302 DIRECTION REGIONALE DE L'AMENAGEMENT DU TERRITOIRE, DE L'HABITAT ET DES TRAVAUX PUBLICS D'ALAOIRA MANGORO	0	23 909	27 800	27 800	79 509
00-62-2-BA0-50905 DIRECTION REGIONALE DE L'AMENAGEMENT DU TERRITOIRE, DE L'HABITAT ET DES TRAVAUX PUBLICS D'ANALANJIROFO	0	25 309	29 200	29 200	83 709
00-62-2-BA0-60101 DIRECTION REGIONALE DE L'AMENAGEMENT DU TERRITOIRE, DE L'HABITAT ET DES TRAVAUX PUBLICS D'ATSIMO ANDREFANA	0	111 181	119 469	119 469	350 119
00-62-2-BA0-60406 DIRECTION REGIONALE DE L'AMENAGEMENT DU TERRITOIRE, DE L'HABITAT ET DES TRAVAUX PUBLICS D'ANDROY	0	25 517	29 200	29 200	83 917
00-62-2-BA0-61424 DIRECTION REGIONALE DE L'AMENAGEMENT DU TERRITOIRE, DE L'HABITAT ET DES TRAVAUX PUBLICS D'ANOSY	0	24 567	28 900	28 900	82 367
00-62-2-BA1-10101 SERVICE REGIONAL DE L'AMENAGEMENT DU TERRITOIRE D'ANALAMANGA	0	33 263	38 937	38 937	111 137
00-62-2-BA1-11001 SERVICE REGIONAL DE L'AMENAGEMENT DU TERRITOIRE DE VAKINANKARATRA	0	34 850	38 392	38 392	111 634
00-62-2-BA1-11707 SERVICE REGIONAL DE L'AMENAGEMENT DU TERRITOIRE D'ITASY	0	27 966	31 708	31 708	91 382
00-62-2-BA1-20101 SERVICE REGIONAL DE L'AMENAGEMENT DU TERRITOIRE DE DIANA	0	45 031	49 714	49 714	144 459
00-62-2-BA1-20824 SERVICE REGIONAL DE L'AMENAGEMENT DU TERRITOIRE DE SAVA	0	24 471	27 677	27 677	79 825
00-62-2-BA1-30101 SERVICE REGIONAL DE L'AMENAGEMENT DU TERRITOIRE DE HAUTE MATSIATRA	0	36 311	41 171	41 171	118 653
00-62-2-BA1-30606 SERVICE REGIONAL DE L'AMENAGEMENT DU TERRITOIRE D'AMORONI MANIA	0	22 396	25 258	25 258	72 912
00-62-2-BA1-30914 SERVICE REGIONAL DE L'AMENAGEMENT DU TERRITOIRE D'ATSIMO ATSIANANA	0	24 025	27 767	27 767	79 559
00-62-2-BA1-31623 SERVICE REGIONAL DE L'AMENAGEMENT DU TERRITOIRE DE VATOVAVY FITOVINANY	0	46 886	52 007	52 007	150 900

Prévision Depenses par service - En Milliers d'Ariary

Ministère/Institution-Mission-Programme	LFI 2019	LF 2019	Prév 2020	Prév 2021	Total	
00-62-2-BA1-40101		0	36 376	42 775	42 775	121 926
00-62-2-BA1-40711		0	24 523	27 767	27 767	80 057
00-62-2-BA1-50101		0	30 875	34 595	34 595	100 065
00-62-2-BA1-50302		0	27 968	31 710	31 710	91 388
00-62-2-BA1-50905		0	31 171	33 466	33 466	98 103
00-62-2-BA1-60101		0	30 937	35 154	35 154	101 245
00-62-2-BA1-61424		0	37 415	42 448	42 448	122 311
00-62-2-BA1-61905		0	28 959	31 710	31 710	92 379
00-62-3-875-10201		32 044	0	0	0	32 044
00-62-3-875-10301		32 048	0	0	0	32 048
00-62-3-875-10503		32 044	0	0	0	32 044
00-62-3-875-20302		31 711	0	0	0	31 711
00-62-3-875-20705		35 597	0	0	0	35 597
00-62-3-875-51501		30 431	0	0	0	30 431
00-62-3-B02-10201		0	28 019	32 044	32 044	92 107
00-62-3-B02-10301		0	27 898	32 048	32 048	91 994
00-62-3-B02-10503		0	27 894	32 044	32 044	91 982
00-62-3-B02-20302		0	27 129	31 711	31 711	90 551
00-62-3-B02-20705		0	30 168	35 046	35 046	100 260
00-62-3-B02-51501		0	26 221	30 661	30 661	87 543
00-62-9-110-00000		13 140 448	12 700 448	13 961 000	15 314 000	55 115 896
207 Aménagement et équipement des villes		215 407 684	204 942 009	199 773 684	209 280 684	829 404 061
00 Budget Général		215 407 684	204 942 009	199 773 684	209 280 684	829 404 061
00-62-0-1H0-00000		48 375 594	0	0	0	48 375 594
00-62-0-1K0-00000		547 301	0	0	0	547 301
00-62-0-300-00000		3 774 665	0	0	0	3 774 665
00-62-0-310-00000		107 167 946	0	0	0	107 167 946
00-62-0-350-00000		53 380 678	0	0	0	53 380 678
00-62-0-370-00000		2 161 500	0	0	0	2 161 500
00-62-0-B10-00000		0	47 520 594	2 019 594	2 019 594	51 559 782
00-62-0-B90-00000		0	120 000	547 301	547 301	1 214 602
00-62-0-D00-00000		0	1 475 000	7 374 665	7 474 665	16 324 330
00-62-0-D10-00000		0	120 611 062	114 682 448	121 538 448	356 831 958
00-62-0-D20-00000		0	262 500	2 161 500	2 161 500	4 585 500
00-62-0-D30-00000		0	399 998	1 085 498	1 085 498	2 570 994
00-62-0-D40-00000		0	34 552 855	71 902 678	74 453 678	180 909 211
640 GRANDS TRAVAUX D'INFRASTRUCTURES ET EQUIPEMENTS		240 901 397	161 395 974	146 286 472	50 256 472	598 840 315
058 Administration et Coordination		1 177 925	0	0	0	1 177 925
00 Budget Général		1 177 925	0	0	0	1 177 925
00-61-0-600-00000		1 049 000	0	0	0	1 049 000
00-61-0-610-00000		48 000	0	0	0	48 000
00-61-0-620-00000		51 425	0	0	0	51 425
00-61-0-630-00000		29 500	0	0	0	29 500
215 Développement des infrastructures		239 723 472	161 395 974	146 286 472	50 256 472	597 662 390
00 Budget Général		239 723 472	161 395 974	146 286 472	50 256 472	597 662 390
00-61-0-610-00000		1 000 000	0	0	0	1 000 000
00-61-0-620-00000		6 328 000	0	0	0	6 328 000
00-61-0-630-00000		232 395 472	0	0	0	232 395 472
00-61-0-E10-00000		0	161 295 974	145 086 472	49 056 472	355 438 918
00-62-0-B70-00000		0	100 000	1 200 000	1 200 000	2 500 000

Prévision Depenses par service - En Milliers d'Ariary

Ministère/Institution-Mission-Programme

LFI 2019

LFR 2019

Prév 2020

Prév 2021

Total

Prévision Depenses par service - En Milliers d'Ariary

Ministère/Institution-Mission-Programme		LFI 2019	LFR 2019	Prév 2020	Prév 2021	Total
MINISTERE DE L'EDUCATION NATIONALE ET DE L'ENSEIGNEMENT TECHNIQUE ET PROFESSIONNEL		1 271 271 783	1 252 795 428	1 434 565 000	1 652 514 000	5 611 146 211
812	EDUCATION	1 192 705 245	1 182 830 322	1 364 613 610	1 579 785 610	5 319 934 787
067	Administration et coordination	851 694 352	803 792 057	914 084 248	1 008 088 252	3 577 658 909
00	Budget Général	851 694 352	803 792 057	914 084 248	1 008 088 252	3 577 658 909
00-81-0-000-00000	CABINET	1 400 000	1 111 042	1 559 021	1 635 120	5 705 183
00-81-0-011-00000	UNITE DE GESTION DE LA PASSATION DES MARCHES PUBLICS (UGPM)	91 690	77 623	150 715	226 812	546 840
00-81-0-020-00000	UNITE DE CONTRÔLE ET AUDIT INTERNE	0	82 083	100 000	100 000	282 083
00-81-0-030-00000	SERVICE DE L'AUDIT FINANCIER ET COMPTABLE	0	88 750	154 513	192 560	435 823
00-81-0-100-00000	SECRETARIAT GENERAL (SG)	1 299 242	1 199 242	1 858 267	1 934 362	6 291 113
00-81-0-108-00000	SERVICE DE RELATIONS INTERNATIONALES ET PARTENARIATS	0	10 208	15 000	15 000	40 208
00-81-0-109-00000	SERVICE DE L'ITEGRATION DE LA DIMENSION ENVIRONNEMENTALE	0	10 208	15 000	15 000	40 208
00-81-0-10A-00000	SERVICE DE LA COMUNICATION	0	15 500	23 000	23 000	61 500
00-81-0-110-00000	DIRECTION DES AFFAIRES ADMINISTRATIVES ET FINANCIERES (DAAF)	30 164 815	3 738 446	34 619 829	37 571 625	106 094 715
00-81-0-111-00000	SERVICE DU BUDGET	154 000	111 291	183 513	221 561	670 365
00-81-0-114-00000	SERVICE DE L'AUDIT FINANCIER ET COMPTABLE	100 000	0	0	0	100 000
00-81-0-116-00000	SERVICE ADMINISTRATIF ET FINANCIER	0	43 583	59 000	59 000	161 583
00-81-0-120-00000	DIRECTION DES RESSOURCES HUMAINES (DRH)	518 000	476 500	577 026	653 123	2 224 649
00-81-0-128-00000	SERVICE DU PERSONNEL DE L'ENSEIGNEMENT TECHNIQUE ET PROFESSIONNEL	0	87 041	104 750	104 750	296 541
00-81-0-130-00000	DIRECTION DE LA PLANIFICATION DE L'EDUCATION (DPE)	2 501 454	824 917	2 755 342	3 020 583	9 102 296
00-81-0-140-00000	DIRECTION DES TECHNOLOGIES DE L'INFORMATION ET DE LA COMMUNICATION (DTIC)	4 749 623	1 837 635	5 125 426	5 810 087	17 522 771
00-81-0-145-00000	SERVICE DE MAINTENANCE, D'ADMINISTRATIO DU RESAU ET DU DEVELOPPEMENT TECHNOLOGIQUE POUR L'ENSEIGNEMENT TECHNIQUE	0	46 316	70 900	70 900	188 116
00-81-0-150-00000	DIRECTION DU PATRIMOINE FONCIER ET DES INFRASTRUCTURES (DFFI)	150 000	285 416	209 024	285 123	929 563
00-81-0-155-00000	SERVICE DES PATRIMOINES ET DE LA LOGISTIQUE DE L'ENSEIGNEMENT TECHNIQUE	0	33 200	46 200	46 200	125 600
00-81-0-200-00000	DIRECTION GENERALE DE L'EDUCATION FONDAMENTALE ET DE L'ALPHABETISATION (DGEFA)	250 000	11 700	0	0	261 700
00-81-0-201-00000	SERVICE ADMINISTRATIF ET FINANCIER	6 141	0	0	0	6 141
00-81-0-204-00000	SERVICE DES AFFAIRES GENERALES	0	7 974	12 141	12 141	32 256
00-81-0-210-00000	DIRECTION DE L'EDUCATION FONDAMENTALE (DEF)	117 289	91 039	176 314	252 412	637 054
00-81-0-230-00000	DIRECTION DES CURRICULA ET DES INTRANTS (DCI)	113 000	86 333	172 026	248 121	619 480
00-81-0-240-00000	DIRECTION DE L'ENCADREMENT ET DE L'INSPECTION PEDAGOGIQUE DE L'EDUCATION FONDAMENTALE (DEIPEF)	110 000	82 250	169 025	245 121	606 396
00-81-0-C00-00000	COORDINATION GENERALE DES PROGRAMMES ET PROJETS	0	91 667	122 500	122 500	336 667
00-81-2-110-10101	DIRECTION REGIONALE DE L'EDUCATION NATIONALE (DREN) ANALAMANGA	424 502	0	0	0	424 502
00-81-2-120-11917	DIRECTION REGIONALE DE L'EDUCATION NATIONALE (DREN) BONGOLAVA	253 462	0	0	0	253 462
00-81-2-130-11707	DIRECTION REGIONALE DE L'EDUCATION NATIONALE (DREN) ITASY	276 280	0	0	0	276 280
00-81-2-140-11001	DIRECTION REGIONALE DE L'EDUCATION NATIONALE (DREN) VAKINANKARATRA	381 831	0	0	0	381 831
00-81-2-160-10101	DIRECTION REGIONALE DE L'EDUCATION NATIONALE ET DE L'ENSEIGNEMENT TECHNIQUE ET PROFESSIONNEL ANALAMANGA	0	1 466 756	531 024	667 623	2 665 403
00-81-2-160-11001	DIRECTION REGIONALE DE L'EDUCATION NATIONALE ET DE L'ENSEIGNEMENT TECHNIQUE ET PROFESSIONNEL VAKINANKARATRA	0	1 234 594	478 515	600 718	2 313 827
00-81-2-160-11707	DIRECTION REGIONALE DE L'EDUCATION NATIONALE ET DE L'ENSEIGNEMENT TECHNIQUE ET PROFESSIONNEL ITASY	0	592 159	326 307	385 449	1 303 915
00-81-2-160-11917	DIRECTION REGIONALE DE L'EDUCATION NATIONALE ET DE L'ENSEIGNEMENT TECHNIQUE ET PROFESSIONNEL BONGOLAVA	0	484 448	279 480	317 258	1 081 186
00-81-2-160-20101	DIRECTION REGIONALE DE L'EDUCATION NATIONALE ET DE L'ENSEIGNEMENT TECHNIQUE ET PROFESSIONNEL DIANA	0	718 451	406 435	496 990	1 621 876
00-81-2-160-20824	DIRECTION REGIONALE DE L'EDUCATION NATIONALE ET DE L'ENSEIGNEMENT TECHNIQUE ET PROFESSIONNEL SAVA	0	1 092 003	359 938	435 147	1 887 088
00-81-2-160-30101	DIRECTION REGIONALE DE L'EDUCATION NATIONALE ET DE L'ENSEIGNEMENT TECHNIQUE ET PROFESSIONNEL HAUTE MATSIATRA	0	1 101 517	474 994	597 460	2 173 971
00-81-2-160-30606	DIRECTION REGIONALE DE L'EDUCATION NATIONALE ET DE L'ENSEIGNEMENT TECHNIQUE ET PROFESSIONNEL AMORON' I MANIA	0	827 608	368 829	444 469	1 640 906
00-81-2-160-30914	DIRECTION REGIONALE DE L'EDUCATION NATIONALE ET DE L'ENSEIGNEMENT TECHNIQUE ET PROFESSIONNEL ATSIMO-ATSINANANA	0	1 099 081	395 376	485 734	1 980 191
00-81-2-160-31307	DIRECTION REGIONALE DE L'EDUCATION NATIONALE ET DE L'ENSEIGNEMENT TECHNIQUE ET PROFESSIONNEL IHOROMBE	0	450 261	324 910	384 052	1 159 223
00-81-2-160-31623	DIRECTION REGIONALE DE L'EDUCATION NATIONALE ET DE L'ENSEIGNEMENT TECHNIQUE ET PROFESSIONNEL VATOVAVY-FITOVINANY	0	1 640 388	429 125	535 356	2 604 869
00-81-2-160-40101	DIRECTION REGIONALE DE L'EDUCATION NATIONALE ET DE L'ENSEIGNEMENT TECHNIQUE ET PROFESSIONNEL BOENY	0	661 132	444 475	551 791	1 657 398
00-81-2-160-40711	DIRECTION REGIONALE DE L'EDUCATION NATIONALE ET DE L'ENSEIGNEMENT TECHNIQUE	0	1 592 324	477 144	599 612	2 669 080

Prévision Depenses par service - En Milliers d'Ariary

Ministère/Institution-Mission-Programme	LFI 2019	LFR 2019	Prév 2020	Prév 2021	Total
ET PROFESSIONNEL SOFIA					
00-81-2-160-41210 DIRECTION REGIONALE DE L'EDUCATION NATIONALE ET DE L'ENSEIGNEMENT TECHNIQUE ET PROFESSIONNEL BETSIBOKA	0	409 542	325 691	384 833	1 120 066
00-81-2-160-41312 DIRECTION REGIONALE DE L'EDUCATION NATIONALE ET DE L'ENSEIGNEMENT TECHNIQUE ET PROFESSIONNEL MELAKY	0	399 890	399 235	489 595	1 288 720
00-81-2-160-50101 DIRECTION REGIONALE DE L'EDUCATION NATIONALE ET DE L'ENSEIGNEMENT TECHNIQUE ET PROFESSIONNEL ATSIANANA	0	1 244 883	475 712	597 984	2 318 579
00-81-2-160-50302 DIRECTION REGIONALE DE L'EDUCATION NATIONALE ET DE L'ENSEIGNEMENT TECHNIQUE ET PROFESSIONNEL ALAOTRA-MANGORO	0	1 008 458	394 999	485 357	1 888 814
00-81-2-160-50905 DIRECTION REGIONALE DE L'EDUCATION NATIONALE ET DE L'ENSEIGNEMENT TECHNIQUE ET PROFESSIONNEL ANALANJIROFO	0	1 074 935	437 493	544 352	2 056 780
00-81-2-160-60101 DIRECTION REGIONALE DE L'EDUCATION NATIONALE ET DE L'ENSEIGNEMENT TECHNIQUE ET PROFESSIONNEL ATSIMO-ANDREFANA	0	1 306 534	545 309	698 295	2 550 138
00-81-2-160-60406 DIRECTION REGIONALE DE L'EDUCATION NATIONALE ET DE L'ENSEIGNEMENT TECHNIQUE ET PROFESSIONNEL ANDROY	0	928 918	361 882	436 829	1 727 629
00-81-2-160-61424 DIRECTION REGIONALE DE L'EDUCATION NATIONALE ET DE L'ENSEIGNEMENT TECHNIQUE ET PROFESSIONNEL ANOSY	0	672 145	331 956	391 280	1 395 381
00-81-2-160-61905 DIRECTION REGIONALE DE L'EDUCATION NATIONALE ET DE L'ENSEIGNEMENT TECHNIQUE ET PROFESSIONNEL MENABE	0	496 290	400 762	491 315	1 388 367
00-81-2-165-10101 SERVICE DE L'ENSEIGNEMENT TECHNIQUE ET DE LA FORMATION PROFESSIONNELLE ANALAMANGA	0	126 942	139 650	139 650	406 242
00-81-2-165-11001 SERVICE DE L'ENSEIGNEMENT TECHNIQUE ET DE LA FORMATION PROFESSIONNELLE VAKINANKARATRA	0	66 275	80 650	80 650	227 575
00-81-2-165-11707 SERVICE DE L'ENSEIGNEMENT TECHNIQUE ET DE LA FORMATION PROFESSIONNELLE ITASY	0	58 217	74 050	74 050	206 317
00-81-2-165-20101 SERVICE DE L'ENSEIGNEMENT TECHNIQUE ET DE LA FORMATION PROFESSIONNELLE DIANA	0	97 384	114 050	114 050	325 484
00-81-2-165-20824 SERVICE DE L'ENSEIGNEMENT TECHNIQUE ET DE LA FORMATION PROFESSIONNELLE SAVA	0	81 967	99 050	99 050	280 067
00-81-2-165-30101 SERVICE DE L'ENSEIGNEMENT TECHNIQUE ET DE LA FORMATION PROFESSIONNELLE HAUTE MATSIATRA	0	82 425	98 050	98 050	278 525
00-81-2-165-30606 SERVICE DE L'ENSEIGNEMENT TECHNIQUE ET DE LA FORMATION PROFESSIONNELLE AMORONI MANIA AMORONI MANIA	0	83 134	98 550	98 550	280 234
00-81-2-165-30914 SERVICE DE L'ENSEIGNEMENT TECHNIQUE ET DE LA FORMATION PROFESSIONNELLE ATSIMO-ATSIANANA	0	70 592	86 842	86 842	244 276
00-81-2-165-31623 SERVICE DE L'ENSEIGNEMENT TECHNIQUE ET DE LA FORMATION PROFESSIONNELLE VATOVAVY-FITOVINANY	0	70 300	89 050	89 050	248 400
00-81-2-165-40101 SERVICE DE L'ENSEIGNEMENT TECHNIQUE ET DE LA FORMATION PROFESSIONNELLE BOENY	0	108 425	124 050	124 050	356 525
00-81-2-165-40711 SERVICE DE L'ENSEIGNEMENT TECHNIQUE ET DE LA FORMATION PROFESSIONNELLE SOFIA	0	59 360	79 550	79 550	218 460
00-81-2-165-50101 SERVICE DE L'ENSEIGNEMENT TECHNIQUE ET DE LA FORMATION PROFESSIONNELLE ATSIANANA	0	108 217	124 050	124 050	356 317
00-81-2-165-50302 SERVICE DE L'ENSEIGNEMENT TECHNIQUE ET DE LA FORMATION PROFESSIONNELLE ALAOTRA-MANGORO	0	68 216	84 050	84 050	236 316
00-81-2-165-50905 SERVICE DE L'ENSEIGNEMENT TECHNIQUE ET DE LA FORMATION PROFESSIONNELLE ANALANJIROFO	0	66 341	84 050	84 050	234 441
00-81-2-165-60101 SERVICE DE L'ENSEIGNEMENT TECHNIQUE ET DE LA FORMATION PROFESSIONNELLE ATSIMO-ANDREFANA	0	97 384	114 050	114 050	325 484
00-81-2-165-61424 SERVICE DE L'ENSEIGNEMENT TECHNIQUE ET DE LA FORMATION PROFESSIONNELLE ANOSY	0	74 883	89 050	89 050	252 983
00-81-2-165-61905 SERVICE DE L'ENSEIGNEMENT TECHNIQUE ET DE LA FORMATION PROFESSIONNELLE MENABE	0	91 758	109 050	109 050	309 858
00-81-2-210-20101 DIRECTION REGIONALE DE L'EDUCATION NATIONALE (DREN) DIANA	332 901	0	0	0	332 901
00-81-2-220-20824 DIRECTION REGIONALE DE L'EDUCATION NATIONALE (DREN) SAVA	298 283	0	0	0	298 283
00-81-2-310-30101 DIRECTION REGIONALE DE L'EDUCATION NATIONALE (DREN) HAUTE MATSIATRA	378 147	0	0	0	378 147
00-81-2-320-30914 DIRECTION REGIONALE DE L'EDUCATION NATIONALE (DREN) ATSIMO-ATSIANANA	322 261	0	0	0	322 261
00-81-2-330-30606 DIRECTION REGIONALE DE L'EDUCATION NATIONALE (DREN) AMORONI MANIA	306 616	0	0	0	306 616
00-81-2-340-31307 DIRECTION REGIONALE DE L'EDUCATION NATIONALE (DREN) IHOROMBE	274 882	0	0	0	274 882
00-81-2-350-31623 DIRECTION REGIONALE DE L'EDUCATION NATIONALE (DREN) VATOVAVY-FITOVINANY	344 300	0	0	0	344 300
00-81-2-410-40101 DIRECTION REGIONALE DE L'EDUCATION NATIONALE (DREN) BOENY	359 590	0	0	0	359 590
00-81-2-420-41210 DIRECTION REGIONALE DE L'EDUCATION NATIONALE (DREN) BETSIBOKA	275 665	0	0	0	275 665
00-81-2-430-41312 DIRECTION REGIONALE DE L'EDUCATION NATIONALE (DREN) MELAKY	326 118	0	0	0	326 118
00-81-2-440-40711 DIRECTION REGIONALE DE L'EDUCATION NATIONALE (DREN) SOFIA	380 300	0	0	0	380 300
00-81-2-510-50101 DIRECTION REGIONALE DE L'EDUCATION NATIONALE (DREN) ATSIANANA	379 284	0	0	0	379 284
00-81-2-520-50905 DIRECTION REGIONALE DE L'EDUCATION NATIONALE (DREN) ANALANJIROFO	352 190	0	0	0	352 190
00-81-2-530-50302 DIRECTION REGIONALE DE L'EDUCATION NATIONALE (DREN) ALAOTRA-MANGORO	321 879	0	0	0	321 879
00-81-2-610-60101 DIRECTION REGIONALE DE L'EDUCATION NATIONALE (DREN) ATSIMO-ANDREFANA	425 598	0	0	0	425 598
00-81-2-620-60406 DIRECTION REGIONALE DE L'EDUCATION NATIONALE (DREN) ANDROY	299 893	0	0	0	299 893
00-81-2-630-61905 DIRECTION REGIONALE DE L'EDUCATION NATIONALE (DREN) MENABE	327 229	0	0	0	327 229
00-81-2-640-61424 DIRECTION REGIONALE DE L'EDUCATION NATIONALE (DREN) ANOSY	281 502	0	0	0	281 502

Prévision Depenses par service - En Milliers d'Ariary

Ministère/Institution-Mission-Programme	LFI 2019	LF 2019	Prév 2020	Prév 2021	Total	
00-81-4-101-10101	CISCO ANTANANARIVO RENIVOHITRA	72 161	68 326	81 008	92 033	313 528
00-81-4-102-10201	CISCO ANTANANARIVO ATSIMONDRANO	37 816	35 525	64 296	101 049	238 686
00-81-4-103-10301	CISCO ANTANANARIVO AVARADRANO	39 184	37 051	69 153	109 581	254 969
00-81-4-104-10402	CISCO AMBATOLAMPY	37 080	34 752	61 291	94 367	227 490
00-81-4-105-10503	CISCO AMBOHIDRATRIMO	39 248	36 294	69 517	111 782	256 841
00-81-4-106-10605	CISCO ANDRAMASINA	31 185	29 580	47 403	67 618	175 786
00-81-4-107-10707	CISCO ANJOZOROBE	36 809	34 179	63 500	100 253	234 741
00-81-4-108-10803	CISCO ANKAZOBE	33 616	29 717	52 510	76 399	192 242
00-81-4-109-10909	CISCO ANTANIFOTSY	38 332	36 307	69 847	113 951	258 437
00-81-4-110-11001	CISCO ANTSIRABE I	28 517	27 190	37 366	48 392	141 465
00-81-4-111-11101	CISCO ANTSIRABE II	36 577	34 437	63 030	99 782	233 826
00-81-4-112-11212	CISCO ARIVONIMAMO	37 829	35 673	65 654	104 246	243 402
00-81-4-113-11310	CISCO BETAFO	36 994	34 426	60 814	93 891	226 125
00-81-4-114-11404	CISCO FARATSIHO	31 622	29 712	44 451	60 990	166 775
00-81-4-115-11503	CISCO FENOARIVO-AFOVOANY	34 156	31 354	43 395	54 421	163 326
00-81-4-116-11615	CISCO MANJAKANDRIANA	41 561	38 738	74 424	120 364	275 087
00-81-4-117-11707	CISCO MIARINARIVO	34 237	32 252	53 145	78 872	198 506
00-81-4-118-11813	CISCO SOAVINANDRIANA	33 769	31 631	51 586	75 473	192 459
00-81-4-119-11917	CISCO TSIROANOMANDIDY	35 042	32 894	57 712	88 950	214 598
00-81-4-120-12001	CISCO MANDOTO	28 874	27 442	40 244	54 945	151 505
00-81-4-201-20101	CISCO ANTSIRANANA I	25 980	24 690	31 055	36 568	118 293
00-81-4-202-20201	CISCO ANTSIRANANA II	36 854	34 743	64 503	103 093	239 193
00-81-4-203-20302	CISCO AMBANJA	41 780	39 377	72 636	114 901	268 694
00-81-4-204-20404	CISCO AMBILOBE	35 436	33 268	55 979	83 543	208 226
00-81-4-205-20504	CISCO ANDAPA	33 350	31 372	50 063	72 115	186 900
00-81-4-206-20606	CISCO ANTALAHA	41 164	38 652	66 554	101 471	247 841
00-81-4-207-20705	CISCO NOSY BE	31 241	29 196	39 551	48 737	148 725
00-81-4-208-20824	CISCO SAMBAVA	44 422	41 856	80 911	132 364	299 553
00-81-4-209-20919	CISCO VOHEMAR	38 658	36 357	64 280	99 195	238 490
00-81-4-301-30101	CISCO FIANARANTSOA I	30 625	28 486	40 730	53 594	153 435
00-81-4-303-30301	CISCO AMBALAVAO	35 054	32 862	57 896	89 134	214 946
00-81-4-304-30401	CISCO AMBATOFINANDRAHANA	33 461	31 365	51 335	75 225	191 386
00-81-4-305-30503	CISCO AMBOHIMAHASOA	35 959	33 939	60 023	93 101	223 022
00-81-4-306-30606	CISCO AMBOSITRA	40 892	38 580	77 407	128 860	285 739
00-81-4-307-30703	CISCO BEFOTAKA	30 281	28 370	40 959	53 823	153 433
00-81-4-308-30804	CISCO FANDRIANA	41 520	39 193	78 253	129 704	288 670
00-81-4-309-30914	CISCO FARAFANGANA	46 702	44 150	93 227	159 381	343 460
00-81-4-310-31007	CISCO IKONGO	35 887	33 670	58 119	87 519	215 195
00-81-4-311-31102	CISCO IAKORA	28 467	26 473	33 919	39 431	128 290
00-81-4-312-31208	CISCO IFANADIANA	35 916	33 778	59 112	90 351	219 157
00-81-4-313-31307	CISCO IHOSY	35 623	33 377	57 022	86 422	212 444
00-81-4-314-31403	CISCO IKALAMAVONY	32 344	30 215	43 968	58 670	165 197
00-81-4-315-31502	CISCO IVOHIBE	29 187	27 384	37 094	46 282	139 947
00-81-4-316-31623	CISCO MANAKARA	44 200	41 741	85 721	144 522	316 184
00-81-4-317-31715	CISCO MANANJARY	41 374	39 039	75 787	123 565	279 765
00-81-4-318-31805	CISCO MIDONGY SUD	29 879	28 040	39 191	50 216	147 326
00-81-4-319-31907	CISCO NOSY VARIKA	38 483	36 277	66 871	105 460	247 091
00-81-4-320-32024	CISCO VANGAINDRANO	43 787	41 361	84 255	141 221	310 624
00-81-4-321-32115	CISCO VOHIPENO	38 953	36 718	64 247	99 162	239 080
00-81-4-322-32216	CISCO VONDROZO	34 213	32 140	55 764	85 167	207 284
00-81-4-323-32301	CISCO MANANDRIANA	32 924	30 748	48 216	68 431	180 319
00-81-4-324-32401	CISCO LALANGINA	31 366	29 938	49 014	72 901	183 219
00-81-4-325-32501	CISCO ISANDRA	30 133	28 655	45 289	65 500	169 577
00-81-4-326-32612	CISCO VOHIBATO	32 716	30 743	51 606	77 334	192 399
00-81-4-401-40101	CISCO MAHAJANGA I	26 172	24 821	31 249	36 761	119 003
00-81-4-402-40201	CISCO MAHAJANGA II	30 977	29 205	43 599	60 137	163 918
00-81-4-403-40301	CISCO AMBATO BOENI	33 530	31 414	50 653	72 705	188 302
00-81-4-404-40401	CISCO AMBATOMAINTY	28 715	26 951	35 751	43 100	134 517
00-81-4-405-40504	CISCO ANALALAVA	37 786	35 337	62 932	97 847	233 902
00-81-4-406-40601	CISCO ANTSALOVA	28 626	26 805	36 554	45 742	137 727
00-81-4-407-40711	CISCO ANTSOHIHY	38 286	35 965	59 697	89 098	223 046

Prévision Depenses par service - En Milliers d'Ariary

Ministère/Institution-Mission-Programme	LFI 2019	LF 2019	Prév 2020	Prév 2021	Total	
00-81-4-408-40810	CISCO BEALANANA	37 562	35 327	63 100	98 015	234 004
00-81-4-409-40907	CISCO BEFANDRIANA NORD	42 896	40 283	69 527	106 278	258 984
00-81-4-410-41004	CISCO BESALAMPY	31 054	29 016	42 978	57 679	160 727
00-81-4-411-41104	CISCO KANDREHO	29 229	27 437	39 513	52 377	148 556
00-81-4-412-41210	CISCO MAEVATANANA	33 628	31 451	53 742	81 305	200 126
00-81-4-413-41312	CISCO MAINTIRANO	35 046	32 893	57 691	88 927	214 557
00-81-4-414-41405	CISCO MAMPIKONY	36 807	34 617	56 207	81 935	209 566
00-81-4-415-41518	CISCO MANDRITSARA	44 500	42 065	85 245	142 213	314 023
00-81-4-416-41610	CISCO MAROVOAY	32 844	30 824	50 738	74 627	189 033
00-81-4-417-41707	CISCO MITSINJO	28 845	27 052	37 923	48 949	142 769
00-81-4-418-41803	CISCO MORAFENOBE	27 696	25 922	33 190	38 704	125 512
00-81-4-419-41910	CISCO PORT BERGE	37 515	35 295	64 227	100 979	238 016
00-81-4-420-42003	CISCO SOALALA	29 008	27 203	36 930	46 118	139 259
00-81-4-421-42112	CISCO TSARATANANA	34 208	32 084	53 350	79 075	198 717
00-81-4-501-50101	CISCO TOAMASINA I	28 812	26 899	36 404	45 591	137 706
00-81-4-502-50216	CISCO TOAMASINA II	37 242	34 806	61 156	94 233	227 437
00-81-4-503-50302	CISCO AMBATONDRAZAKA	37 564	35 290	62 720	97 635	233 209
00-81-4-504-50405	CISCO AMPARAFARAVOLA	40 126	37 801	71 789	115 892	265 608
00-81-4-505-50501	CISCO ANDILAMENA	34 823	31 404	49 009	67 383	182 619
00-81-4-506-50605	CISCO ANOSIBE AN'ALA	34 412	32 374	53 916	79 646	200 348
00-81-4-507-50701	CISCO ANTANAMBAO MANAMPOTSY	31 110	29 282	42 021	54 887	157 300
00-81-4-508-50815	CISCO VOHIBINANY	38 132	35 834	62 413	95 488	231 867
00-81-4-509-50905	CISCO FENERIVE EST	36 914	34 668	58 313	87 713	217 608
00-81-4-510-51008	CISCO MAHANORO	36 662	34 483	58 853	88 255	218 253
00-81-4-511-51107	CISCO MANANARA NORD	35 663	33 536	57 727	87 127	214 053
00-81-4-512-51206	CISCO MAROANTSETRA	46 016	41 397	73 390	110 142	270 945
00-81-4-513-51311	CISCO MAROLAMBO	37 069	34 884	58 330	85 893	216 176
00-81-4-514-51417	CISCO MORAMANGA	42 647	40 285	80 810	134 104	297 846
00-81-4-515-51501	CISCO NOSY BORAHA	26 973	25 519	31 040	34 719	118 251
00-81-4-516-51609	CISCO SOANIERANA IVONGO	33 666	31 626	50 225	72 275	187 792
00-81-4-517-51716	CISCO VATOMANDRY	36 231	34 057	56 957	84 521	211 766
00-81-4-518-51810	CISCO VAVATENINA	32 564	30 609	50 395	74 285	187 853
00-81-4-601-60101	CISCO TOLIARA I	28 318	26 869	37 167	48 191	140 545
00-81-4-602-60201	CISCO TOLIARY II	38 783	36 138	68 997	111 261	255 179
00-81-4-603-60301	CISCO AMBOASARY SUD	38 801	36 429	62 897	95 973	234 100
00-81-4-604-60406	CISCO AMBOVOMBE	36 616	34 355	64 199	102 787	237 957
00-81-4-605-60502	CISCO AMPANIHY OUEST	39 024	37 064	62 502	93 739	232 329
00-81-4-606-60602	CISCO ANKAZOABO SUD	33 111	30 940	45 096	59 797	168 944
00-81-4-607-60701	CISCO BEKILY	36 241	34 251	60 599	93 675	224 766
00-81-4-608-60807	CISCO BELO/TSIRIBIHINA	32 924	30 908	47 067	65 442	176 341
00-81-4-609-60901	CISCO BELOHA ANDROY	30 667	28 711	42 275	56 975	158 628
00-81-4-610-61001	CISCO BENENITRA	28 214	26 465	35 011	42 362	132 052
00-81-4-611-61102	CISCO BEROROHA	31 707	29 592	43 769	58 469	163 537
00-81-4-612-61205	CISCO BETIOKY	42 516	40 050	74 390	118 490	275 446
00-81-4-613-61308	CISCO BETROKA	39 572	37 301	65 871	100 786	243 530
00-81-4-614-61424	CISCO TAOLAGNARO	38 558	36 947	68 605	110 871	254 981
00-81-4-615-61507	CISCO MAHABO	32 264	30 162	46 214	64 592	173 232
00-81-4-616-61605	CISCO MANJA	30 187	28 198	39 450	50 475	148 310
00-81-4-617-61713	CISCO MIANDRIVAZO	33 343	31 296	47 999	66 376	179 014
00-81-4-618-61806	CISCO MOROMBE	33 408	31 299	46 794	63 336	174 837
00-81-4-619-61905	CISCO MORONDAVA	33 939	31 937	50 307	72 360	188 543
00-81-4-620-62010	CISCO SAKARAHA	34 443	32 562	51 322	73 371	191 698
00-81-4-621-62105	CISCO TSIHOMBE	32 957	32 579	53 542	79 270	198 348
00-81-7-101-10101	ZAP ANTANANARIVO RENIVOHITRA	6 307	5 690	11 685	21 068	44 750
00-81-7-102-10216	ZAP ANTANANARIVO ATSIMONDRANO	12 879	11 340	25 876	48 551	98 646
00-81-7-103-10301	ZAP ANTANANARIVO AVARADRANO	14 487	13 284	29 158	54 752	111 681
00-81-7-104-10402	ZAP AMBATOLAMPY	14 062	12 130	27 060	49 735	102 987
00-81-7-105-10522	ZAP AMBOHIDRATRIMO	16 294	14 851	32 922	61 930	125 997
00-81-7-106-10605	ZAP ANDRAMASINA	9 246	8 061	18 403	34 379	70 089
00-81-7-107-10707	ZAP ANJOZOROBE	17 481	15 678	35 467	66 846	135 472
00-81-7-108-10803	ZAP ANKAZOBE	12 447	11 311	24 891	46 599	95 248

Prévision Depenses par service - En Milliers d'Ariary

Ministère/Institution-Mission-Programme	LFI 2019	LFR 2019	Prév 2020	Prév 2021	Total	
00-81-7-109-10909	ZAP ANTANIFOTSY	18 726	16 850	37 968	71 535	145 079
00-81-7-110-11001	ZAP ANTSIRABE I	4 825	4 427	8 979	16 223	34 454
00-81-7-111-11109	ZAP ANTSIBE II	15 441	13 966	30 979	58 083	118 469
00-81-7-112-11212	ZAP ARIVONIMAMO	16 286	14 844	33 092	62 411	126 633
00-81-7-113-11310	ZAP BETAFO	15 993	13 993	31 232	57 814	119 032
00-81-7-114-11404	ZAP FARATSIHO	8 529	7 750	16 640	30 790	63 709
00-81-7-115-11502	ZAP FENOARIVO AFOVOANY	9 567	8 724	18 948	35 313	72 552
00-81-7-116-11615	ZAP MANJAKANDRIANA	18 412	16 686	37 251	70 114	142 463
00-81-7-117-11707	ZAP MIARINARIVO	11 805	10 737	23 578	44 114	90 234
00-81-7-118-11813	ZAP SOAVINANDRIANA	11 229	10 220	22 390	41 856	85 695
00-81-7-119-11917	ZAP TSIROANOMANDIDY	16 799	15 242	33 933	63 826	129 800
00-81-7-120-12001	ZAP MANDOTO	8 363	7 587	16 281	30 092	62 323
00-81-7-201-20101	ZAP ANTSIRANANA I	2 674	2 455	4 483	7 637	17 249
00-81-7-202-20210	ZAP ANTSIRANANA II	14 810	13 531	30 092	56 756	115 189
00-81-7-203-20302	ZAP AMBANJA	17 322	15 750	35 145	66 238	134 455
00-81-7-204-20404	ZAP AMBILOBE	13 748	12 460	27 508	51 510	105 226
00-81-7-205-20504	ZAP ANDAPA	11 258	10 214	22 343	41 680	85 495
00-81-7-206-20606	ZAP ANTALAHA	16 296	14 860	33 132	62 504	126 792
00-81-7-207-20705	ZAP NOSY BE	4 746	4 083	8 437	14 875	32 141
00-81-7-208-20824	ZAP SAMBAVA	23 297	21 225	47 827	90 620	182 969
00-81-7-209-20919	ZAP VOHEMAR	18 426	16 767	37 503	70 783	143 479
00-81-7-301-30101	ZAP FIANARANTSOA I	4 870	4 376	8 829	15 736	33 811
00-81-7-303-30301	ZAP AMBALAVAO	16 314	14 790	32 880	61 781	125 765
00-81-7-304-30401	ZAP AMBATOFINANDRAHANA	12 761	11 513	25 267	47 079	96 620
00-81-7-305-30503	ZAP AMBOHIMAHASOA	13 639	12 374	27 324	51 196	104 533
00-81-7-306-30606	ZAP AMBOSITRA	21 120	19 104	42 782	80 571	163 577
00-81-7-307-30703	ZAP BEFOTAKA	6 098	5 534	11 551	21 063	44 246
00-81-7-308-30804	ZAP FANDRIANA	20 909	18 936	42 422	79 950	162 217
00-81-7-309-30914	ZAP FARAFANGANA	25 846	23 508	53 065	100 551	202 970
00-81-7-310-31007	ZAP IKONGO	14 170	12 845	28 393	53 202	108 610
00-81-7-311-31102	ZAP IAKORA	4 632	4 200	8 471	15 169	32 472
00-81-7-312-31208	ZAP IFANADIANA	17 932	16 370	36 650	69 304	140 256
00-81-7-313-31307	ZAP IHOSY	17 544	15 910	35 468	66 742	135 664
00-81-7-314-31403	ZAP IKALAMAVONY	8 587	7 726	16 534	30 397	63 244
00-81-7-315-31502	ZAP IVOHIBE	6 885	6 277	13 293	24 472	50 927
00-81-7-316-31623	ZAP MANAKARA	26 311	23 967	54 157	102 734	207 169
00-81-7-317-31715	ZAP MANANJARY	24 683	22 467	50 677	96 022	193 849
00-81-7-318-31805	ZAP MIDONGY SUD	5 633	5 117	10 592	19 245	40 587
00-81-7-319-31907	ZAP NOSY VARIKA	23 045	21 160	47 857	91 143	183 205
00-81-7-320-32024	ZAP VANGAINDRANO	23 777	21 588	48 593	91 882	185 840
00-81-7-321-32115	ZAP VOHIPENO	13 689	12 425	27 449	51 451	105 014
00-81-7-322-32216	ZAP VONDROZO	15 022	13 793	30 768	58 237	117 820
00-81-7-323-32305	ZAP MANANDRIANA	9 119	8 291	17 947	33 349	68 706
00-81-7-324-32401	ZAP LALANGINA	9 312	8 445	18 261	33 871	69 889
00-81-7-325-32501	ZAP ISANDRA	8 620	7 848	16 911	31 374	64 753
00-81-7-326-32601	ZAP VOHIBATO	11 805	10 773	23 697	44 441	90 716
00-81-7-401-40101	ZAP MAHAJANGA I	2 628	2 410	4 376	7 425	16 839
00-81-7-402-40208	ZAP MAHAJANGA II	8 078	7 337	15 712	29 030	60 157
00-81-7-403-40305	ZAP AMBATO BOENI	11 528	10 257	22 224	40 883	84 892
00-81-7-404-40401	ZAP AMBATOMAINTY	4 279	3 892	7 775	13 873	29 819
00-81-7-405-40504	ZAP ANALALAVA	16 855	15 371	34 318	64 784	131 328
00-81-7-406-40601	ZAP ANTSALOVA	4 759	4 284	8 629	15 379	33 051
00-81-7-407-40711	ZAP ANTISOHIHY	13 073	11 840	26 072	48 744	99 729
00-81-7-408-40810	ZAP BEALANANA	16 527	15 057	33 572	63 307	128 463
00-81-7-409-40907	ZAP BEFANDRIANA NORD	20 387	18 578	41 719	78 932	159 616
00-81-7-410-41004	ZAP BESALAMPY	7 811	7 061	15 043	27 656	57 571
00-81-7-411-41104	ZAP KANDREHO	5 150	4 671	9 557	17 246	36 624
00-81-7-412-41210	ZAP MAEVATANANA	13 085	11 879	26 187	49 043	100 194
00-81-7-413-41312	ZAP MAINTIRANO	10 689	9 665	21 044	39 105	80 503
00-81-7-414-41405	ZAP MAMPIKONY	10 857	9 903	21 672	40 541	82 973
00-81-7-415-41518	ZAP MANDRITSARA	27 953	25 469	57 635	109 419	220 476

Prévision Depenses par service - En Milliers d'Ariary

Ministère/Institution-Mission-Programme	LFI 2019	LFR 2019	Prév 2020	Prév 2021	Total	
00-81-7-416-41610	ZAP MAROVOAY	10 736	9 764	21 328	39 806	81 634
00-81-7-417-41707	ZAP MITSINJO	6 296	5 681	11 852	21 546	45 375
00-81-7-418-41803	ZAP MORAFENOBE	4 209	3 796	7 509	13 269	28 783
00-81-7-419-41910	ZAP PORT BERGE	16 307	14 871	33 157	62 556	126 891
00-81-7-420-42003	ZAP SOALALA	6 153	5 611	11 755	21 528	45 047
00-81-7-421-42112	ZAP TSARATANANA	13 266	11 989	26 383	49 263	100 901
00-81-7-501-50101	ZAP TOAMASINA I	3 708	3 379	6 589	11 621	25 297
00-81-7-502-50216	ZAP TOAMASINA II	16 766	15 270	34 064	64 242	130 342
00-81-7-503-50302	ZAP AMBATONDRAZAKA	16 385	14 928	33 281	62 756	127 350
00-81-7-504-50405	ZAP AMPARAFARAVOLA	18 078	16 408	36 633	69 003	140 122
00-81-7-505-50501	ZAP ANDILAMENA	9 562	8 245	17 839	32 276	67 922
00-81-7-506-50605	ZAP ANOSIBE AN'ALA	11 357	10 334	22 652	42 354	86 697
00-81-7-507-50701	ZAP ANTANAMBAO MANAMPOTSY	6 566	5 976	12 586	23 088	48 216
00-81-7-508-50815	ZAP VOHIBINANY	17 310	15 756	35 177	66 346	134 589
00-81-7-509-50905	ZAP FENERIVE EST	16 888	15 368	34 275	64 610	131 141
00-81-7-510-51008	ZAP MAHANORO	18 222	16 572	37 042	69 879	141 715
00-81-7-511-51107	ZAP MANANARA NORD	14 823	13 491	29 940	56 314	114 568
00-81-7-512-51206	ZAP MAROANTSETRA	15 375	13 999	31 091	58 508	118 973
00-81-7-513-51311	ZAP MAROLAMBO	14 087	12 834	28 443	53 487	108 851
00-81-7-514-51417	ZAP MORAMANGA	21 534	19 546	43 867	82 830	167 777
00-81-7-515-51501	ZAP NOSY BORAHA	2 360	2 173	3 825	6 379	14 737
00-81-7-516-51609	ZAP SOANIERANA IVONGO	11 380	10 330	22 614	42 213	86 537
00-81-7-517-51716	ZAP VATOMANDRY	13 121	11 926	26 312	49 325	100 684
00-81-7-518-51810	ZAP VAVATENINA	13 536	12 354	27 353	51 458	104 701
00-81-7-601-60101	ZAP TOLIARA I	3 985	3 632	7 184	12 761	27 562
00-81-7-602-60201	ZAP TOLIARY II	16 643	15 035	33 389	62 605	127 672
00-81-7-603-60301	ZAP AMBOASARY SUD	15 105	13 717	30 433	57 171	116 426
00-81-7-604-60406	ZAP AMBOVOMBE	19 829	18 247	41 146	78 335	157 557
00-81-7-605-60502	ZAP AMPANIHY OUEST	20 820	19 090	43 033	81 783	164 726
00-81-7-606-60602	ZAP ANKAZOABO SUD	7 168	6 544	13 919	25 701	53 332
00-81-7-607-60714	ZAP BEKILY	15 589	14 301	32 051	60 771	122 712
00-81-7-608-60807	ZAP BELO/TSIRIBIHINA	8 430	7 678	16 528	30 653	63 289
00-81-7-609-60901	ZAP BELOHA ANDROY	10 996	10 034	21 988	41 169	84 187
00-81-7-610-61001	ZAP BENENITRA	4 319	3 899	7 754	13 750	29 722
00-81-7-611-61102	ZAP BEROROHA	7 177	6 532	13 869	25 545	53 123
00-81-7-612-61205	ZAP BETIOKY	20 133	18 333	41 138	77 780	157 384
00-81-7-613-61308	ZAP BETROKA	15 283	13 843	30 685	57 554	117 365
00-81-7-614-61424	ZAP TAOLAGNARO	15 726	14 501	32 472	61 688	124 387
00-81-7-615-61507	ZAP MAHABO	8 920	8 079	17 405	32 209	66 613
00-81-7-616-61605	ZAP MANJA	6 242	5 544	11 439	20 508	43 733
00-81-7-617-61713	ZAP MIANDRIVAZO	7 806	6 978	14 767	26 913	56 464
00-81-7-618-61806	ZAP MOROMBE	7 910	7 132	15 186	27 876	58 104
00-81-7-619-61905	ZAP MORONDAVA	8 943	8 085	17 399	32 150	66 577
00-81-7-620-62010	ZAP SAKARAHA	10 318	9 229	19 640	35 903	75 090
00-81-7-621-62105	ZAP TSIHOMBE	12 941	11 924	26 475	50 085	101 425
00-81-9-110-00000	PERSONNEL DE L'EDUCATION NATIONALE CENTRAL	297 006 600	274 422 095	315 485 000	345 965 000	1 232 878 695
00-81-9-110-10101	PERSONNEL DE L'EDUCATION NATIONALE ANALAMANGA	102 614 358	104 342 883	108 996 000	119 525 000	435 478 241
00-81-9-110-20101	PERSONNEL DE L'EDUCATION NATIONALE DIANA	42 630 665	43 141 170	45 282 000	49 657 000	180 710 835
00-81-9-110-30101	PERSONNEL DE L'EDUCATION NATIONALE HAUTE MATSIATRA	100 603 133	96 361 435	106 859 000	117 179 000	421 002 568
00-81-9-110-40101	PERSONNEL DE L'EDUCATION NATIONALE BOENI	83 923 629	82 522 881	89 149 000	97 763 000	353 358 510
00-81-9-110-50101	PERSONNEL DE L'EDUCATION NATIONALE ATSIANANA	90 979 706	86 481 519	96 636 000	105 972 000	380 069 225
00-81-9-110-60101	PERSONNEL DE L'EDUCATION NATIONALE ATSIMO ANDREFANA	76 959 094	77 614 689	81 751 000	89 646 000	325 970 783
00-81-9-857-00000	PERSONNEL DE L'EDUCATION NATIONALE UNESCO PARIS	1 622 060	1 397 756	1 723 000	1 889 000	6 631 816
00-82-0-300-00000	DIRECTION GENERALE DE L'ENSEIGNEMENT SECONDAIRE ET DE LA FORMATION DE MASSE (DGESFM)	220 000	17 436	0	0	237 436
00-82-0-310-00000	DIRECTION DE L'ENSEIGNEMENT SECONDAIRE (DES)	246 506	6 400	0	0	252 906
00-82-0-320-00000	DIRECTION DE LA FORMATION DE MASSE (DFM)	110 000	0	0	0	110 000
00-82-0-330-00000	DIRECTION DE L'ETUDE ET DE LA RECHERCHE PEDAGOGIQUE (DERP)	110 000	0	0	0	110 000
00-82-0-340-00000	DIRECTION DE L'ENCADREMENT ET DE L'INSPECTION PEDAGOGIQUE DE L'ENSEIGNEMENT SECONDAIRE (DEIPES)	120 000	0	0	0	120 000

Prévision Depenses par service - En Milliers d'Ariary

Ministère/Institution-Mission-Programme		LFI 2019	LFR 2019	Prév 2020	Prév 2021	Total
313	Education préscolaire	9 352 434	3 995 514	10 807 260	11 516 867	35 672 075
00	Budget Général	9 352 434	3 995 514	10 807 260	11 516 867	35 672 075
00-81-0-223-00000	SERVICE DE LA PEDAGOGIE ET DE LA VIE SCOLAIRE	6 032 634	675 714	7 624 326	8 512 467	22 845 141
00-81-2-110-10101	DIRECTION REGIONALE DE L'EDUCATION NATIONALE (DREN) ANALAMANGA	283 800	0	0	0	283 800
00-81-2-120-11917	DIRECTION REGIONALE DE L'EDUCATION NATIONALE (DREN) BONGOLAVA	30 360	0	0	0	30 360
00-81-2-130-11707	DIRECTION REGIONALE DE L'EDUCATION NATIONALE (DREN) ITASY	60 720	0	0	0	60 720
00-81-2-140-11001	DIRECTION REGIONALE DE L'EDUCATION NATIONALE (DREN) VAKINANKARATRA	58 080	0	0	0	58 080
00-81-2-160-10101	DIRECTION REGIONALE DE L'EDUCATION NATIONALE ET DE L'ENSEIGNEMENT TECHNIQUE ET PROFESSIONNEL ANALAMANGA	0	283 800	272 101	256 838	812 739
00-81-2-160-11001	DIRECTION REGIONALE DE L'EDUCATION NATIONALE ET DE L'ENSEIGNEMENT TECHNIQUE ET PROFESSIONNEL VAKINANKARATRA	0	58 080	55 685	52 562	166 327
00-81-2-160-11707	DIRECTION REGIONALE DE L'EDUCATION NATIONALE ET DE L'ENSEIGNEMENT TECHNIQUE ET PROFESSIONNEL ITASY	0	60 720	58 217	54 951	173 888
00-81-2-160-11917	DIRECTION REGIONALE DE L'EDUCATION NATIONALE ET DE L'ENSEIGNEMENT TECHNIQUE ET PROFESSIONNEL BONGOLAVA	0	30 360	29 108	27 476	86 944
00-81-2-160-20101	DIRECTION REGIONALE DE L'EDUCATION NATIONALE ET DE L'ENSEIGNEMENT TECHNIQUE ET PROFESSIONNEL DIANA	0	69 960	67 076	63 313	200 349
00-81-2-160-20824	DIRECTION REGIONALE DE L'EDUCATION NATIONALE ET DE L'ENSEIGNEMENT TECHNIQUE ET PROFESSIONNEL SAVA	0	5 280	5 062	4 778	15 120
00-81-2-160-30101	DIRECTION REGIONALE DE L'EDUCATION NATIONALE ET DE L'ENSEIGNEMENT TECHNIQUE ET PROFESSIONNEL HAUTE MATSIATRA	0	6 600	6 328	5 973	18 901
00-81-2-160-30606	DIRECTION REGIONALE DE L'EDUCATION NATIONALE ET DE L'ENSEIGNEMENT TECHNIQUE ET PROFESSIONNEL AMORON' I MANIA	0	92 400	88 590	83 622	264 612
00-81-2-160-30914	DIRECTION REGIONALE DE L'EDUCATION NATIONALE ET DE L'ENSEIGNEMENT TECHNIQUE ET PROFESSIONNEL ATSIMO-ATSINANANA	0	237 600	227 805	215 027	680 432
00-81-2-160-31307	DIRECTION REGIONALE DE L'EDUCATION NATIONALE ET DE L'ENSEIGNEMENT TECHNIQUE ET PROFESSIONNEL IHOROMBE	0	19 800	18 984	17 919	56 703
00-81-2-160-31623	DIRECTION REGIONALE DE L'EDUCATION NATIONALE ET DE L'ENSEIGNEMENT TECHNIQUE ET PROFESSIONNEL VATOVAVY-FITOVINANY	0	188 760	180 978	170 827	540 565
00-81-2-160-40101	DIRECTION REGIONALE DE L'EDUCATION NATIONALE ET DE L'ENSEIGNEMENT TECHNIQUE ET PROFESSIONNEL BOENY	0	31 680	30 374	28 670	90 724
00-81-2-160-40711	DIRECTION REGIONALE DE L'EDUCATION NATIONALE ET DE L'ENSEIGNEMENT TECHNIQUE ET PROFESSIONNEL SOFIA	0	285 120	273 366	258 032	816 518
00-81-2-160-41210	DIRECTION REGIONALE DE L'EDUCATION NATIONALE ET DE L'ENSEIGNEMENT TECHNIQUE ET PROFESSIONNEL BETSIBOKA	0	125 400	120 230	113 486	359 116
00-81-2-160-41312	DIRECTION REGIONALE DE L'EDUCATION NATIONALE ET DE L'ENSEIGNEMENT TECHNIQUE ET PROFESSIONNEL MELAKY	0	14 520	13 921	13 140	41 581
00-81-2-160-50101	DIRECTION REGIONALE DE L'EDUCATION NATIONALE ET DE L'ENSEIGNEMENT TECHNIQUE ET PROFESSIONNEL ATSIMANANA	0	990 000	949 185	895 944	2 835 129
00-81-2-160-50302	DIRECTION REGIONALE DE L'EDUCATION NATIONALE ET DE L'ENSEIGNEMENT TECHNIQUE ET PROFESSIONNEL ALAOTRA-MANGORO	0	52 800	50 623	47 784	151 207
00-81-2-160-50905	DIRECTION REGIONALE DE L'EDUCATION NATIONALE ET DE L'ENSEIGNEMENT TECHNIQUE ET PROFESSIONNEL ANALANJIROFO	0	270 600	259 444	244 891	774 935
00-81-2-160-60101	DIRECTION REGIONALE DE L'EDUCATION NATIONALE ET DE L'ENSEIGNEMENT TECHNIQUE ET PROFESSIONNEL ATSIMO-ANDREFANA	0	33 000	31 639	29 865	94 504
00-81-2-160-60406	DIRECTION REGIONALE DE L'EDUCATION NATIONALE ET DE L'ENSEIGNEMENT TECHNIQUE ET PROFESSIONNEL ANDROY	0	376 200	360 690	340 458	1 077 348
00-81-2-160-61424	DIRECTION REGIONALE DE L'EDUCATION NATIONALE ET DE L'ENSEIGNEMENT TECHNIQUE ET PROFESSIONNEL ANOSY	0	59 400	56 951	53 757	170 108
00-81-2-160-61905	DIRECTION REGIONALE DE L'EDUCATION NATIONALE ET DE L'ENSEIGNEMENT TECHNIQUE ET PROFESSIONNEL MENABE	0	27 720	26 577	25 087	79 384
00-81-2-210-20101	DIRECTION REGIONALE DE L'EDUCATION NATIONALE (DREN) DIANA	69 960	0	0	0	69 960
00-81-2-220-20824	DIRECTION REGIONALE DE L'EDUCATION NATIONALE (DREN) SAVA	5 280	0	0	0	5 280
00-81-2-310-30101	DIRECTION REGIONALE DE L'EDUCATION NATIONALE (DREN) HAUTE MATSIATRA	6 600	0	0	0	6 600
00-81-2-320-30914	DIRECTION REGIONALE DE L'EDUCATION NATIONALE (DREN) ATSIMO-ATSINANANA	237 600	0	0	0	237 600
00-81-2-330-30606	DIRECTION REGIONALE DE L'EDUCATION NATIONALE (DREN) AMORON' I MANIA	92 400	0	0	0	92 400
00-81-2-340-31307	DIRECTION REGIONALE DE L'EDUCATION NATIONALE (DREN) IHOROMBE	19 800	0	0	0	19 800
00-81-2-350-31623	DIRECTION REGIONALE DE L'EDUCATION NATIONALE (DREN) VATOVAVY-FITOVINANY	188 760	0	0	0	188 760
00-81-2-410-40101	DIRECTION REGIONALE DE L'EDUCATION NATIONALE (DREN) BOENY	31 680	0	0	0	31 680
00-81-2-420-41210	DIRECTION REGIONALE DE L'EDUCATION NATIONALE (DREN) BETSIBOKA	125 400	0	0	0	125 400
00-81-2-430-41312	DIRECTION REGIONALE DE L'EDUCATION NATIONALE (DREN) MELAKY	14 520	0	0	0	14 520
00-81-2-440-40711	DIRECTION REGIONALE DE L'EDUCATION NATIONALE (DREN) SOFIA	285 120	0	0	0	285 120
00-81-2-510-50101	DIRECTION REGIONALE DE L'EDUCATION NATIONALE (DREN) ATSIMANANA	990 000	0	0	0	990 000
00-81-2-520-50905	DIRECTION REGIONALE DE L'EDUCATION NATIONALE (DREN) ANALANJIROFO	270 600	0	0	0	270 600
00-81-2-530-50302	DIRECTION REGIONALE DE L'EDUCATION NATIONALE (DREN) ALAOTRA-MANGORO	52 800	0	0	0	52 800

Prévision Depenses par service - En Milliers d'Ariary

Ministère/Institution-Mission-Programme		LFI 2019	LFR 2019	Prév 2020	Prév 2021	Total
00-81-2-610-60101	DIRECTION REGIONALE DE L'EDUCATION NATIONALE (DREN) ATSIMO-ANDREFANA	33 000	0	0	0	33 000
00-81-2-620-60406	DIRECTION REGIONALE DE L'EDUCATION NATIONALE (DREN) ANDROY	376 200	0	0	0	376 200
00-81-2-630-61905	DIRECTION REGIONALE DE L'EDUCATION NATIONALE (DREN) MENABE	27 720	0	0	0	27 720
00-81-2-640-61424	DIRECTION REGIONALE DE L'EDUCATION NATIONALE (DREN) ANOSY	59 400	0	0	0	59 400
314	Education fondamentale de 9 ans	312 553 170	365 936 516	413 465 551	529 460 408	1 621 415 645
00	Budget Général	312 553 170	365 936 516	413 465 551	529 460 408	1 621 415 645
00-81-0-200-00000	DIRECTION GENERALE DE L'EDUCATION FONDAMENTALE ET DE L'ALPHABETISATION (DGEFA)	204 698 198	297 169 073	331 333 136	437 791 624	1 270 992 031
00-81-0-211-00000	SERVICE DE LA PEDAGOGIE ET DE LA VIE SCOLAIRE	1 662 704	1 660 953	1 506 799	1 388 014	6 218 470
00-81-0-212-00000	SERVICE DE L'EVALUATION DES CONNAISSANCES	6 220 291	6 315 291	7 328 004	8 535 193	28 398 779
00-81-0-213-00000	SERVICE DES EXAMENS	2 492 000	2 579 083	3 032 460	3 113 852	11 217 395
00-81-0-220-00000	DIRECTION DE L'EDUCATION PRESCOLAIRE ET DE L'ALPHABETISATION (DEPA)	29 573 031	0	0	0	29 573 031
00-81-2-110-10101	DIRECTION REGIONALE DE L'EDUCATION NATIONALE (DREN) ANALAMANGA	2 776 625	0	0	0	2 776 625
00-81-2-120-11917	DIRECTION REGIONALE DE L'EDUCATION NATIONALE (DREN) BONGOLAVA	1 599 149	0	0	0	1 599 149
00-81-2-130-11707	DIRECTION REGIONALE DE L'EDUCATION NATIONALE (DREN) ITASY	2 248 455	0	0	0	2 248 455
00-81-2-140-11001	DIRECTION REGIONALE DE L'EDUCATION NATIONALE (DREN) VAKINANKARATRA	3 532 283	0	0	0	3 532 283
00-81-2-160-10101	DIRECTION REGIONALE DE L'EDUCATION NATIONALE ET DE L'ENSEIGNEMENT TECHNIQUE ET PROFESSIONNEL ANALAMANGA	0	2 262 583	2 807 299	3 070 062	8 139 944
00-81-2-160-11001	DIRECTION REGIONALE DE L'EDUCATION NATIONALE ET DE L'ENSEIGNEMENT TECHNIQUE ET PROFESSIONNEL VAKINANKARATRA	0	2 898 480	3 548 183	3 852 970	10 299 633
00-81-2-160-11707	DIRECTION REGIONALE DE L'EDUCATION NATIONALE ET DE L'ENSEIGNEMENT TECHNIQUE ET PROFESSIONNEL ITASY	0	1 926 149	2 248 496	2 425 475	6 600 120
00-81-2-160-11917	DIRECTION REGIONALE DE L'EDUCATION NATIONALE ET DE L'ENSEIGNEMENT TECHNIQUE ET PROFESSIONNEL BONGOLAVA	0	1 361 678	1 597 780	1 725 319	4 684 777
00-81-2-160-20101	DIRECTION REGIONALE DE L'EDUCATION NATIONALE ET DE L'ENSEIGNEMENT TECHNIQUE ET PROFESSIONNEL DIANA	0	646 060	776 967	878 237	2 301 264
00-81-2-160-20824	DIRECTION REGIONALE DE L'EDUCATION NATIONALE ET DE L'ENSEIGNEMENT TECHNIQUE ET PROFESSIONNEL SAVA	0	2 868 899	3 503 187	3 776 222	10 148 308
00-81-2-160-30101	DIRECTION REGIONALE DE L'EDUCATION NATIONALE ET DE L'ENSEIGNEMENT TECHNIQUE ET PROFESSIONNEL HAUTE MATSIATRA	0	2 579 472	3 045 452	3 323 313	8 948 237
00-81-2-160-30606	DIRECTION REGIONALE DE L'EDUCATION NATIONALE ET DE L'ENSEIGNEMENT TECHNIQUE ET PROFESSIONNEL AMORON' I MANIA	0	2 238 642	2 630 162	2 848 172	7 716 976
00-81-2-160-30914	DIRECTION REGIONALE DE L'EDUCATION NATIONALE ET DE L'ENSEIGNEMENT TECHNIQUE ET PROFESSIONNEL ATSIMO-ATSINANANA	0	3 174 368	3 729 005	4 032 699	10 936 072
00-81-2-160-31307	DIRECTION REGIONALE DE L'EDUCATION NATIONALE ET DE L'ENSEIGNEMENT TECHNIQUE ET PROFESSIONNEL IHOROMBE	0	411 758	499 424	563 376	1 474 558
00-81-2-160-31623	DIRECTION REGIONALE DE L'EDUCATION NATIONALE ET DE L'ENSEIGNEMENT TECHNIQUE ET PROFESSIONNEL VATOVAVY-FITOVINANY	0	5 987 953	7 011 609	7 547 925	20 547 487
00-81-2-160-40101	DIRECTION REGIONALE DE L'EDUCATION NATIONALE ET DE L'ENSEIGNEMENT TECHNIQUE ET PROFESSIONNEL BOENY	0	217 172	289 281	370 578	877 031
00-81-2-160-40711	DIRECTION REGIONALE DE L'EDUCATION NATIONALE ET DE L'ENSEIGNEMENT TECHNIQUE ET PROFESSIONNEL SOFIA	0	4 788 006	5 618 993	6 071 272	16 478 271
00-81-2-160-41210	DIRECTION REGIONALE DE L'EDUCATION NATIONALE ET DE L'ENSEIGNEMENT TECHNIQUE ET PROFESSIONNEL BETSIBOKA	0	469 606	566 294	634 792	1 670 692
00-81-2-160-41312	DIRECTION REGIONALE DE L'EDUCATION NATIONALE ET DE L'ENSEIGNEMENT TECHNIQUE ET PROFESSIONNEL MELAKY	0	92 168	132 129	192 479	416 776
00-81-2-160-50101	DIRECTION REGIONALE DE L'EDUCATION NATIONALE ET DE L'ENSEIGNEMENT TECHNIQUE ET PROFESSIONNEL ATSIMO-ATSINANANA	0	3 461 337	4 043 991	4 377 472	11 882 800
00-81-2-160-50302	DIRECTION REGIONALE DE L'EDUCATION NATIONALE ET DE L'ENSEIGNEMENT TECHNIQUE ET PROFESSIONNEL ALAOTRA-MANGORO	0	2 974 684	3 494 260	3 781 539	10 250 483
00-81-2-160-50905	DIRECTION REGIONALE DE L'EDUCATION NATIONALE ET DE L'ENSEIGNEMENT TECHNIQUE ET PROFESSIONNEL ANALANJIROFO	0	3 462 128	4 216 882	4 563 671	12 242 681
00-81-2-160-60101	DIRECTION REGIONALE DE L'EDUCATION NATIONALE ET DE L'ENSEIGNEMENT TECHNIQUE ET PROFESSIONNEL ATSIMO-ANDREFANA	0	3 595 794	4 382 111	4 767 791	12 745 696
00-81-2-160-60406	DIRECTION REGIONALE DE L'EDUCATION NATIONALE ET DE L'ENSEIGNEMENT TECHNIQUE ET PROFESSIONNEL ANDROY	0	3 016 976	3 540 223	3 820 671	10 377 870
00-81-2-160-61424	DIRECTION REGIONALE DE L'EDUCATION NATIONALE ET DE L'ENSEIGNEMENT TECHNIQUE ET PROFESSIONNEL ANOSY	0	917 341	1 203 531	1 315 087	3 435 959
00-81-2-160-61905	DIRECTION REGIONALE DE L'EDUCATION NATIONALE ET DE L'ENSEIGNEMENT TECHNIQUE ET PROFESSIONNEL MENABE	0	420 360	509 961	594 676	1 524 997
00-81-2-210-20101	DIRECTION REGIONALE DE L'EDUCATION NATIONALE (DREN) DIANA	748 597	0	0	0	748 597
00-81-2-220-20824	DIRECTION REGIONALE DE L'EDUCATION NATIONALE (DREN) SAVA	3 508 547	0	0	0	3 508 547
00-81-2-310-30101	DIRECTION REGIONALE DE L'EDUCATION NATIONALE (DREN) HAUTE MATSIATRA	3 025 617	0	0	0	3 025 617
00-81-2-320-30914	DIRECTION REGIONALE DE L'EDUCATION NATIONALE (DREN) ATSIMO-ATSINANANA	3 730 211	0	0	0	3 730 211
00-81-2-330-30606	DIRECTION REGIONALE DE L'EDUCATION NATIONALE (DREN) AMORON' I MANIA	2 627 482	0	0	0	2 627 482
00-81-2-340-31307	DIRECTION REGIONALE DE L'EDUCATION NATIONALE (DREN) IHOROMBE	482 866	0	0	0	482 866

Prévision Depenses par service - En Milliers d'Ariary

Ministère/Institution-Mission-Programme	LFI 2019	LFR 2019	Prév 2020	Prév 2021	Total	
00-81-2-350-31623	DIRECTION REGIONALE DE L'EDUCATION NATIONALE (DREN) VATOVAVY-FITOVINANY	7 038 171	0	0	0	7 038 171
00-81-2-410-40101	DIRECTION REGIONALE DE L'EDUCATION NATIONALE (DREN) BOENY	249 359	0	0	0	249 359
00-81-2-420-41210	DIRECTION REGIONALE DE L'EDUCATION NATIONALE (DREN) BETSIBOKA	550 401	0	0	0	550 401
00-81-2-430-41312	DIRECTION REGIONALE DE L'EDUCATION NATIONALE (DREN) MELAKY	97 781	0	0	0	97 781
00-81-2-440-40711	DIRECTION REGIONALE DE L'EDUCATION NATIONALE (DREN) SOFIA	5 624 643	0	0	0	5 624 643
00-81-2-510-50101	DIRECTION REGIONALE DE L'EDUCATION NATIONALE (DREN) ATSIANANA	4 032 283	0	0	0	4 032 283
00-81-2-520-50905	DIRECTION REGIONALE DE L'EDUCATION NATIONALE (DREN) ANALANJIROFO	4 215 752	0	0	0	4 215 752
00-81-2-530-50302	DIRECTION REGIONALE DE L'EDUCATION NATIONALE (DREN) ALAOTRA-MANGORO	3 493 068	0	0	0	3 493 068
00-81-2-610-60101	DIRECTION REGIONALE DE L'EDUCATION NATIONALE (DREN) ATSIMO-ANDREFANA	4 360 763	0	0	0	4 360 763
00-81-2-620-60406	DIRECTION REGIONALE DE L'EDUCATION NATIONALE (DREN) ANDROY	3 546 666	0	0	0	3 546 666
00-81-2-630-61905	DIRECTION REGIONALE DE L'EDUCATION NATIONALE (DREN) MENABE	479 171	0	0	0	479 171
00-81-2-640-61424	DIRECTION REGIONALE DE L'EDUCATION NATIONALE (DREN) ANOSY	1 193 935	0	0	0	1 193 935
00-81-4-101-10101	CISCO ANTANANARIVO RENIVOHITRA	487 257	482 775	491 170	501 840	1 963 042
00-81-4-102-10201	CISCO ANTANANARIVO ATSIMONDRANO	272 471	267 630	296 182	331 747	1 168 030
00-81-4-103-10301	CISCO ANTANANARIVO AVARADRANO	294 579	291 617	320 660	359 783	1 266 639
00-81-4-104-10402	CISCO AMBATOLAMPY	96 143	93 585	117 484	149 493	456 705
00-81-4-105-10503	CISCO AMBOHIDRATRIMO	248 836	244 736	276 103	317 003	1 086 678
00-81-4-106-10605	CISCO ANDRAMASINA	63 623	60 608	76 663	96 226	297 120
00-81-4-107-10707	CISCO ANJOZOROBE	104 354	101 674	128 065	163 630	497 723
00-81-4-108-10803	CISCO ANKAZOBE	60 398	57 889	75 811	98 928	293 026
00-81-4-109-10909	CISCO ANTANIFOTSY	106 599	103 789	135 052	177 732	523 172
00-81-4-110-11001	CISCO ANTSIRABE I	81 046	78 431	88 160	98 829	346 466
00-81-4-111-11101	CISCO ANTSIRABE II	111 773	107 223	135 484	171 050	525 530
00-81-4-112-11212	CISCO ARIVONIMAMO	97 151	94 300	122 046	159 393	472 890
00-81-4-113-11310	CISCO BETAFO	74 147	71 167	95 486	127 495	368 295
00-81-4-114-11404	CISCO FARATSIHO	58 527	56 191	69 198	85 202	269 118
00-81-4-115-11503	CISCO FENOARIVO-AFOVOANY	41 054	38 876	48 167	58 837	186 934
00-81-4-116-11615	CISCO MANJAKANDRIANA	234 692	231 889	264 329	308 786	1 039 696
00-81-4-117-11707	CISCO MIARINARIVO	74 479	71 860	91 076	115 973	353 388
00-81-4-118-11813	CISCO SOAVINANDRIANA	68 741	66 340	84 154	107 270	326 505
00-81-4-119-11917	CISCO TSIROANOMANDIDY	145 060	142 169	165 213	195 445	647 887
00-81-4-120-12001	CISCO MANDOTO	43 467	41 065	52 952	67 178	204 662
00-81-4-201-20101	CISCO ANTSIRANANA I	39 527	37 341	43 084	48 419	168 371
00-81-4-202-20201	CISCO ANTSIRANANA II	53 863	50 989	78 760	116 103	299 715
00-81-4-203-20302	CISCO AMBANJA	75 260	72 515	102 528	143 429	393 732
00-81-4-204-20404	CISCO AMBILOBE	71 316	68 761	89 099	115 774	344 950
00-81-4-205-20504	CISCO ANDAPA	83 823	81 449	98 051	119 389	382 712
00-81-4-206-20606	CISCO ANTALAHA	90 999	88 362	113 523	147 310	440 194
00-81-4-207-20705	CISCO NOSY BE	37 756	35 512	43 683	52 576	169 527
00-81-4-208-20824	CISCO SAMBAVA	131 877	128 816	165 072	214 865	640 630
00-81-4-209-20919	CISCO VOHEMAR	83 783	81 134	106 308	140 095	411 320
00-81-4-301-30101	CISCO FIANARANTSOA I	71 649	69 210	79 948	92 396	313 203
00-81-4-303-30301	CISCO AMBALAVAO	120 794	118 098	140 948	171 179	551 019
00-81-4-304-30401	CISCO AMBATOFINANDRAHANA	48 379	45 801	63 791	86 909	244 880
00-81-4-305-30503	CISCO AMBOHIMAHASOA	71 392	68 766	92 732	124 741	357 631
00-81-4-306-30606	CISCO AMBOSITRA	124 880	121 808	158 074	207 867	612 629
00-81-4-307-30703	CISCO BEFOTAKA	26 053	23 213	34 351	46 799	130 416
00-81-4-308-30804	CISCO FANDRIANA	98 919	96 038	132 114	181 907	508 978
00-81-4-309-30914	CISCO FARAFANGANA	89 910	86 839	132 588	196 608	505 945
00-81-4-310-31007	CISCO IKONGO	67 405	64 656	86 375	114 825	333 261
00-81-4-311-31102	CISCO IAKORA	24 581	22 409	28 135	33 472	108 597
00-81-4-312-31208	CISCO IFANADIANA	56 641	53 851	76 794	107 025	294 311
00-81-4-313-31307	CISCO IHOSY	52 520	49 837	71 490	99 942	273 789
00-81-4-314-31403	CISCO IKALAMAVONY	31 674	29 385	41 160	55 386	157 605
00-81-4-315-31502	CISCO IVOHIBE	24 703	22 441	30 630	39 521	117 295
00-81-4-316-31623	CISCO MANAKARA	124 292	121 300	162 231	219 136	626 959
00-81-4-317-31715	CISCO MANANJARY	70 416	67 593	101 241	147 476	386 726
00-81-4-318-31805	CISCO MIDONGY SUD	26 494	23 782	33 607	44 278	128 161
00-81-4-319-31907	CISCO NOSY VARIKA	66 011	63 216	90 908	128 250	348 385

Prévision Depenses par service - En Milliers d'Ariary

Ministère/Institution-Mission-Programme	LFI 2019	LFR 2019	Prév 2020	Prév 2021	Total	
00-81-4-320-32024	CISCO VANGAINDRANO	87 605	84 748	124 357	179 484	476 194
00-81-4-321-32115	CISCO VOHIPENO	57 636	54 820	80 162	113 949	306 567
00-81-4-322-32216	CISCO VONDROZO	41 250	38 294	60 218	88 671	228 433
00-81-4-323-32301	CISCO MANANDRIANA	75 736	73 134	88 776	108 338	345 984
00-81-4-324-32401	CISCO LALANGINA	85 552	83 015	100 963	124 082	393 612
00-81-4-325-32501	CISCO ISANDRA	53 412	50 960	66 455	86 015	256 842
00-81-4-326-32612	CISCO VOHIBATO	73 454	71 063	90 051	114 947	349 515
00-81-4-401-40101	CISCO MAHAJANGA I	58 581	56 428	62 138	67 473	244 620
00-81-4-402-40201	CISCO MAHAJANGA II	37 766	35 395	48 435	64 439	186 035
00-81-4-403-40301	CISCO AMBATO BOENI	49 093	46 763	63 321	84 660	243 837
00-81-4-404-40401	CISCO AMBATOMAINTY	20 338	18 069	25 080	32 195	95 682
00-81-4-405-40504	CISCO ANALALAVA	62 694	59 830	85 220	119 008	326 752
00-81-4-406-40601	CISCO ANTSALOVA	23 585	21 361	29 513	38 404	112 863
00-81-4-407-40711	CISCO ANTSOHIHY	67 122	64 512	86 091	114 544	332 269
00-81-4-408-40810	CISCO BEALANANA	78 670	76 104	101 195	134 983	390 952
00-81-4-409-40907	CISCO BEFANDRIANA NORD	84 545	81 723	108 257	143 823	418 348
00-81-4-410-41004	CISCO BESALAMPY	26 644	24 372	36 129	50 356	137 501
00-81-4-411-41104	CISCO KANDREHO	23 789	21 299	32 086	44 536	121 710
00-81-4-412-41210	CISCO MAEVATANANA	50 096	47 638	67 879	94 553	260 166
00-81-4-413-41312	CISCO MAINTIRANO	44 382	41 748	64 534	94 767	245 431
00-81-4-414-41405	CISCO MAMPIKONY	57 092	54 521	73 689	98 586	283 888
00-81-4-415-41518	CISCO MANDRITSARA	121 448	118 325	158 200	213 328	611 301
00-81-4-416-41610	CISCO MAROVOAY	47 927	45 447	63 339	86 457	243 170
00-81-4-417-41707	CISCO MITSINJO	27 765	25 565	34 878	45 548	133 756
00-81-4-418-41803	CISCO MORAFENOBE	20 083	18 071	23 641	28 976	90 771
00-81-4-419-41910	CISCO PORT BERGE	63 741	61 067	87 452	123 017	335 277
00-81-4-420-42003	CISCO SOALALA	24 649	22 426	30 577	39 469	117 121
00-81-4-421-42112	CISCO TSARATANANA	47 375	44 953	63 973	88 870	245 171
00-81-4-501-50101	CISCO TOAMASINA I	79 016	76 316	84 945	93 836	334 113
00-81-4-502-50216	CISCO TOAMASINA II	79 565	76 642	100 904	132 915	390 026
00-81-4-503-50302	CISCO AMBATONDRAZAKA	115 272	112 341	137 796	171 585	536 994
00-81-4-504-50405	CISCO AMPARAFARAVOLA	116 735	113 733	145 188	187 868	563 524
00-81-4-505-50501	CISCO ANDILAMENA	60 902	56 906	72 757	90 539	281 104
00-81-4-506-50605	CISCO ANOSIBE AN'ALA	44 474	41 886	61 072	85 970	233 402
00-81-4-507-50701	CISCO ANTANAMBAO MANAMPOTSY	27 962	25 370	36 260	48 709	138 301
00-81-4-508-50815	CISCO VOHIBINANY	59 241	56 703	80 581	112 590	309 115
00-81-4-509-50905	CISCO FENERIVE EST	146 242	143 628	165 210	193 662	648 742
00-81-4-510-51008	CISCO MAHANORO	69 221	66 576	88 189	116 642	340 628
00-81-4-511-51107	CISCO MANANARA NORD	80 055	77 466	99 022	127 476	384 019
00-81-4-512-51206	CISCO MAROANTSETRA	126 508	124 421	150 218	185 785	586 932
00-81-4-513-51311	CISCO MAROLAMBO	51 563	48 893	69 347	96 021	265 824
00-81-4-514-51417	CISCO MORAMANGA	114 318	111 420	148 698	200 268	574 704
00-81-4-515-51501	CISCO NOSY BORAHA	22 424	20 522	24 794	28 351	96 091
00-81-4-516-51609	CISCO SOANIERANA IVONGO	109 490	107 036	123 716	145 055	485 297
00-81-4-517-51716	CISCO VATOMANDRY	50 974	48 369	68 758	95 433	263 534
00-81-4-518-51810	CISCO VAVATENINA	75 010	72 482	90 423	113 540	351 455
00-81-4-601-60101	CISCO TOLIARA I	52 192	50 056	59 305	69 975	231 528
00-81-4-602-60201	CISCO TOLIARY II	127 654	124 917	154 922	195 822	603 315
00-81-4-603-60301	CISCO AMBOASARY SUD	54 388	51 797	75 728	107 738	289 651
00-81-4-604-60406	CISCO AMBOVOMBE	59 236	56 553	84 130	121 476	321 395
00-81-4-605-60502	CISCO AMPANIHY OUEST	75 140	72 603	95 294	125 526	368 563
00-81-4-606-60602	CISCO ANKAZOABO SUD	27 386	25 116	36 870	51 096	140 468
00-81-4-607-60701	CISCO BEKILY	43 793	41 150	65 133	97 143	247 219
00-81-4-608-60807	CISCO BELO/TSIRIBIHINA	36 658	34 347	48 515	66 298	185 818
00-81-4-609-60901	CISCO BELOHA ANDROY	30 313	28 005	39 797	54 024	152 139
00-81-4-610-61001	CISCO BENENITRA	31 913	30 202	36 657	43 769	142 541
00-81-4-611-61102	CISCO BEROROHA	26 958	24 858	36 442	50 669	138 927
00-81-4-612-61205	CISCO BETIOKY	61 684	58 894	90 137	132 817	343 532
00-81-4-613-61308	CISCO BETROKA	49 547	46 803	72 073	105 861	274 284
00-81-4-614-61424	CISCO TAOLAGNARO	100 220	97 515	127 487	168 388	493 610
00-81-4-615-61507	CISCO MAHABO	38 754	36 374	50 609	68 392	194 129

Prévision Depenses par service - En Milliers d'Ariary

Ministère/Institution-Mission-Programme	LFI 2019	LF 2019	Prév 2020	Prév 2021	Total
00-81-4-616-61605 CISCO MANJA	25 744	23 527	32 857	43 526	125 654
00-81-4-617-61713 CISCO MIANDRIVAZO	36 626	34 255	48 482	66 264	185 627
00-81-4-618-61806 CISCO MOROMBE	43 092	40 884	53 763	69 767	207 506
00-81-4-619-61905 CISCO MORONDAVA	48 220	45 850	62 445	83 785	240 300
00-81-4-620-62010 CISCO SAKARAHA	54 881	52 573	69 108	90 447	267 009
00-81-4-621-62105 CISCO TSIHOMBE	41 956	39 844	58 550	83 448	223 798
00-81-6-801-11707 COLLEGE REFERENCE MIARINARIVO - AMBODIVONA	7 479	7 244	16 409	32 314	63 446
00-81-6-801-20101 COLLEGE REFERENCE ANTSIRANANA I - LAZARET	7 479	7 244	16 409	32 314	63 446
00-81-6-801-30101 COLLEGE REFERENCE FIANARANTSOA - IDANDA	8 727	8 466	18 654	36 334	72 181
00-81-6-801-30914 COLLEGE REFERENCE FARAFANGANA - AMBOHIMAHATSARA III	7 479	7 244	16 409	32 314	63 446
00-81-6-801-31623 COLLEGE REFERENCE MANAKARA - MANGARIVOTRA	7 479	7 244	16 409	32 314	63 446
00-81-6-801-40101 COLLEGE REFERENCE MAHAJANGA I -	7 479	7 244	16 409	32 314	63 446
00-81-6-801-40711 COLLEGE REFERENCE ANTSOHIHY - TSARARIVOTRA	8 727	8 466	18 654	36 334	72 181
00-81-6-801-41210 COLLEGE REFERENCE MAEVATANANA	7 479	7 244	16 409	32 314	63 446
00-81-6-801-41312 COLLEGE REFERENCE MAINTIRANO - TANAMBAO	7 479	7 244	16 409	32 314	63 446
00-81-6-801-50101 COLLEGE REFERENCE TOAMASINA I - MANGARIVOTRA SUD	7 479	7 244	16 409	32 314	63 446
00-81-6-801-50905 COLLEGE REFERENCE FENERIVE EST	8 727	8 466	18 654	36 334	72 181
00-81-6-801-60101 COLLEGE REFERENCE TOLIARY I - ANTANINARENINA	7 479	7 244	16 409	32 314	63 446
00-81-6-801-60406 COLLEGE REFERENCE AMBOVOMBE	7 479	7 244	16 409	32 314	63 446
00-81-6-801-61424 COLLEGE REFERENCE TAOLAGNARO	7 479	7 244	16 409	32 314	63 446
315 Education non formelle	5 608 910	923 608	6 613 002	7 700 637	20 846 157
00 Budget Général	5 608 910	923 608	6 613 002	7 700 637	20 846 157
00-81-0-220-00000 DIRECTION DE L'EDUCATION PRESCOLAIRE ET DE L'ALPHABETISATION (DEPA)	5 608 910	923 608	6 613 002	7 700 637	20 846 157
316 Enseignement secondaire générale	13 496 379	8 182 627	19 643 549	23 019 446	64 342 001
00 Budget Général	13 496 379	8 182 627	19 643 549	23 019 446	64 342 001
00-81-2-110-10101 DIRECTION REGIONALE DE L'EDUCATION NATIONALE (DREN) ANLAMANGA	16 200	0	0	0	16 200
00-81-2-120-11917 DIRECTION REGIONALE DE L'EDUCATION NATIONALE (DREN) BONGOLAVA	3 600	0	0	0	3 600
00-81-2-130-11707 DIRECTION REGIONALE DE L'EDUCATION NATIONALE (DREN) ITASY	1 800	0	0	0	1 800
00-81-2-140-11001 DIRECTION REGIONALE DE L'EDUCATION NATIONALE (DREN) VAKINANKARATRA	3 600	0	0	0	3 600
00-81-2-160-10101 DIRECTION REGIONALE DE L'EDUCATION NATIONALE ET DE L'ENSEIGNEMENT TECHNIQUE ET PROFESSIONNEL ANLAMANGA	0	16 200	15 467	25 904	57 571
00-81-2-160-11001 DIRECTION REGIONALE DE L'EDUCATION NATIONALE ET DE L'ENSEIGNEMENT TECHNIQUE ET PROFESSIONNEL VAKINANKARATRA	0	3 600	3 438	5 757	12 795
00-81-2-160-11707 DIRECTION REGIONALE DE L'EDUCATION NATIONALE ET DE L'ENSEIGNEMENT TECHNIQUE ET PROFESSIONNEL ITASY	0	1 800	1 719	2 878	6 397
00-81-2-160-11917 DIRECTION REGIONALE DE L'EDUCATION NATIONALE ET DE L'ENSEIGNEMENT TECHNIQUE ET PROFESSIONNEL BONGOLAVA	0	3 600	3 438	5 757	12 795
00-81-2-160-20824 DIRECTION REGIONALE DE L'EDUCATION NATIONALE ET DE L'ENSEIGNEMENT TECHNIQUE ET PROFESSIONNEL SAVA	0	10 800	10 312	17 269	38 381
00-81-2-160-30101 DIRECTION REGIONALE DE L'EDUCATION NATIONALE ET DE L'ENSEIGNEMENT TECHNIQUE ET PROFESSIONNEL HAUTE MATSIATRA	0	10 800	10 312	17 269	38 381
00-81-2-160-30606 DIRECTION REGIONALE DE L'EDUCATION NATIONALE ET DE L'ENSEIGNEMENT TECHNIQUE ET PROFESSIONNEL AMORON' I MANIA	0	10 800	10 312	17 269	38 381
00-81-2-160-30914 DIRECTION REGIONALE DE L'EDUCATION NATIONALE ET DE L'ENSEIGNEMENT TECHNIQUE ET PROFESSIONNEL ATSIMO-ATSINANANA	0	19 800	18 905	31 661	70 366
00-81-2-160-31623 DIRECTION REGIONALE DE L'EDUCATION NATIONALE ET DE L'ENSEIGNEMENT TECHNIQUE ET PROFESSIONNEL VATOVAVY-FITOVINANY	0	39 600	37 811	63 323	140 734
00-81-2-160-40101 DIRECTION REGIONALE DE L'EDUCATION NATIONALE ET DE L'ENSEIGNEMENT TECHNIQUE ET PROFESSIONNEL BOENY	0	12 600	12 031	20 148	44 779
00-81-2-160-40711 DIRECTION REGIONALE DE L'EDUCATION NATIONALE ET DE L'ENSEIGNEMENT TECHNIQUE ET PROFESSIONNEL SOFIA	0	19 800	18 905	31 661	70 366
00-81-2-160-41210 DIRECTION REGIONALE DE L'EDUCATION NATIONALE ET DE L'ENSEIGNEMENT TECHNIQUE ET PROFESSIONNEL BETSIBOKA	0	9 000	8 593	14 391	31 984
00-81-2-160-41312 DIRECTION REGIONALE DE L'EDUCATION NATIONALE ET DE L'ENSEIGNEMENT TECHNIQUE ET PROFESSIONNEL MELAKY	0	1 800	1 719	2 878	6 397
00-81-2-160-50101 DIRECTION REGIONALE DE L'EDUCATION NATIONALE ET DE L'ENSEIGNEMENT TECHNIQUE ET PROFESSIONNEL ATSINANANA	0	1 800	1 719	2 878	6 397
00-81-2-160-50302 DIRECTION REGIONALE DE L'EDUCATION NATIONALE ET DE L'ENSEIGNEMENT TECHNIQUE ET PROFESSIONNEL ALAOTRA-MANGORO	0	37 800	36 092	60 445	134 337
00-81-2-160-50905 DIRECTION REGIONALE DE L'EDUCATION NATIONALE ET DE L'ENSEIGNEMENT TECHNIQUE ET PROFESSIONNEL ANALANJIROFO	0	12 600	12 031	20 148	44 779
00-81-2-160-60101 DIRECTION REGIONALE DE L'EDUCATION NATIONALE ET DE L'ENSEIGNEMENT TECHNIQUE ET PROFESSIONNEL ATSIMO-ANDREFANA	0	3 600	3 438	5 757	12 795
00-81-2-160-60406 DIRECTION REGIONALE DE L'EDUCATION NATIONALE ET DE L'ENSEIGNEMENT TECHNIQUE ET PROFESSIONNEL ANDROY	0	23 400	22 343	37 418	83 161

Prévision Depenses par service - En Milliers d'Ariary

Ministère/Institution-Mission-Programme	LFI 2019	LFR 2019	Prév 2020	Prév 2021	Total
00-81-2-160-61424	0	3 600	3 438	5 757	12 795
DIRECTION REGIONALE DE L'EDUCATION NATIONALE ET DE L'ENSEIGNEMENT TECHNIQUE ET PROFESSIONNEL ANOSY					
00-81-2-160-61905	0	3 600	3 438	5 757	12 795
DIRECTION REGIONALE DE L'EDUCATION NATIONALE ET DE L'ENSEIGNEMENT TECHNIQUE ET PROFESSIONNEL MENABE					
00-81-2-220-20824	10 800	0	0	0	10 800
DIRECTION REGIONALE DE L'EDUCATION NATIONALE (DREN) SAVA					
00-81-2-310-30101	10 800	0	0	0	10 800
DIRECTION REGIONALE DE L'EDUCATION NATIONALE (DREN) HAUTE MATSIATRA					
00-81-2-320-30914	19 800	0	0	0	19 800
DIRECTION REGIONALE DE L'EDUCATION NATIONALE (DREN) ATSIMO-ATSINANANA					
00-81-2-330-30606	10 800	0	0	0	10 800
DIRECTION REGIONALE DE L'EDUCATION NATIONALE (DREN) AMORONI MANIA					
00-81-2-350-31623	39 600	0	0	0	39 600
DIRECTION REGIONALE DE L'EDUCATION NATIONALE (DREN) VATOVAVY-FITOVINANY					
00-81-2-410-40101	12 600	0	0	0	12 600
DIRECTION REGIONALE DE L'EDUCATION NATIONALE (DREN) BOENY					
00-81-2-420-41210	9 000	0	0	0	9 000
DIRECTION REGIONALE DE L'EDUCATION NATIONALE (DREN) BETSIBOKA					
00-81-2-430-41312	1 800	0	0	0	1 800
DIRECTION REGIONALE DE L'EDUCATION NATIONALE (DREN) MELAKY					
00-81-2-440-40711	19 800	0	0	0	19 800
DIRECTION REGIONALE DE L'EDUCATION NATIONALE (DREN) SOFIA					
00-81-2-510-50101	1 800	0	0	0	1 800
DIRECTION REGIONALE DE L'EDUCATION NATIONALE (DREN) ATSIANANA					
00-81-2-520-50905	12 600	0	0	0	12 600
DIRECTION REGIONALE DE L'EDUCATION NATIONALE (DREN) ANALANJIROFO					
00-81-2-530-50302	37 800	0	0	0	37 800
DIRECTION REGIONALE DE L'EDUCATION NATIONALE (DREN) ALAOTRA-MANGORO					
00-81-2-610-60101	3 600	0	0	0	3 600
DIRECTION REGIONALE DE L'EDUCATION NATIONALE (DREN) ATSIMO-ANDREFANA					
00-81-2-620-60406	23 400	0	0	0	23 400
DIRECTION REGIONALE DE L'EDUCATION NATIONALE (DREN) ANDROY					
00-81-2-630-61905	3 600	0	0	0	3 600
DIRECTION REGIONALE DE L'EDUCATION NATIONALE (DREN) MENABE					
00-81-2-640-61424	3 600	0	0	0	3 600
DIRECTION REGIONALE DE L'EDUCATION NATIONALE (DREN) ANOSY					
00-82-0-300-00000	10 967 000	5 262 749	15 381 053	16 656 389	48 267 191
DIRECTION GENERALE DE L'ENSEIGNEMENT SECONDAIRE ET DE LA FORMATION DE MASSE (DGESFM)					
00-82-0-301-00000	393 000	0	0	0	393 000
SERVICE ADMINISTRATIF ET FINANCIER					
00-82-0-303-00000	0	393 000	348 350	310 583	1 051 933
SERVICE DE LA COORDINATION ET DE L'EVALUATION DES ACTIVITES (DGESFM)					
00-82-0-310-00000	0	208 818	305 531	381 627	895 976
DIRECTION DE L'ENSEIGNEMENT SECONDAIRE (DES)					
00-82-0-320-00000	0	82 917	169 024	245 122	497 063
DIRECTION DE LA FORMATION DE MASSE (DFM)					
00-82-0-330-00000	0	81 667	169 024	245 121	495 812
DIRECTION DE L'ETUDE ET DE LA RECHERCHE PEDAGOGIQUE (DERP)					
00-82-0-340-00000	0	93 396	179 024	255 120	527 540
DIRECTION DE L'ENCADREMENT ET DE L'INSPECTION PEDAGOGIQUE DE L'ENSEIGNEMENT SECONDAIRE (DEIPES)					
00-82-4-701-10101	30 702	29 117	50 253	80 974	191 046
LYCEE D'ENSEIGNEMENT GENERAL AMPEFILOHA					
00-82-4-701-10206	7 790	7 465	13 118	21 493	49 866
LYCEE D'ENSEIGNEMENT GENERAL ANDOHARANOFOTSY					
00-82-4-701-10303	4 805	4 605	7 794	12 488	29 692
LYCEE D'ENSEIGNEMENT GENERAL AMBOHIMANAMBOLA					
00-82-4-701-10402	7 131	6 833	11 942	19 501	45 407
LYCEE D'ENSEIGNEMENT GENERAL AMBATOLAMPY					
00-82-4-701-10503	8 511	8 157	14 409	23 675	54 752
LYCEE D'ENSEIGNEMENT GENERAL AMBOHIDRATRIMO					
00-82-4-701-10605	5 682	5 267	9 183	14 682	34 814
LYCEE D'ENSEIGNEMENT GENERAL ANDRAMASINA					
00-82-4-701-10702	4 197	4 024	6 708	10 650	25 579
LYCEE D'ENSEIGNEMENT GENERAL AMBATOMANOINA					
00-82-4-701-10803	4 378	4 195	7 028	11 196	26 797
LYCEE D'ENSEIGNEMENT GENERAL ANKAZOBE					
00-82-4-701-10909	6 602	6 348	10 606	16 900	40 456
LYCEE D'ENSEIGNEMENT GENERAL					
00-82-4-701-11001	78 509	77 377	40 779	66 927	263 592
LYCEE D'ENSEIGNEMENT GENERAL ANTSIRABE I					
00-82-4-701-11105	3 007	2 881	4 581	7 057	17 526
LYCEE D'ENSEIGNEMENT GENERAL AMBOHIBARY ANTSIRABE II					
00-82-4-701-11212	7 250	6 949	12 154	19 861	46 214
LYCEE D'ENSEIGNEMENT GENERAL ARIVONIMAMO					
00-82-4-701-11310	9 138	8 787	14 967	24 128	57 020
LYCEE D'ENSEIGNEMENT GENERAL BETAFO					
00-82-4-701-11404	5 676	5 424	9 215	14 779	35 094
LYCEE D'ENSEIGNEMENT GENERAL FARATSIHO					
00-82-4-701-11503	4 338	4 135	6 767	10 581	25 821
LYCEE D'ENSEIGNEMENT GENERAL FENOARIVO-AFOVOANY					
00-82-4-701-11605	6 731	6 476	10 530	16 502	40 239
LYCEE D'ENSEIGNEMENT GENERAL AMBATOMENA					
00-82-4-701-11707	7 508	7 163	12 275	19 765	46 711
LYCEE D'ENSEIGNEMENT GENERAL MIARINARIVO					
00-82-4-701-11813	6 198	5 852	9 933	15 798	37 781
LYCEE D'ENSEIGNEMENT GENERAL SOAVINANDRIANA					
00-82-4-701-11905	3 399	3 257	5 283	8 239	20 178
LYCEE D'ENSEIGNEMENT GENERAL ANKADINONDRY SAKAY					
00-82-4-701-12001	4 051	3 884	6 447	10 210	24 592
LYCEE D'ENSEIGNEMENT GENERAL MANDOTO					
00-82-4-701-20101	11 379	10 905	19 526	32 327	74 137
LYCEE D'ENSEIGNEMENT GENERAL ANTSIRANANA I					
00-82-4-701-20204	5 625	5 330	8 710	13 559	33 224
LYCEE D'ENSEIGNEMENT GENERAL ANIVORANO NORD					
00-82-4-701-20302	12 235	11 575	19 389	30 634	73 833
LYCEE D'ENSEIGNEMENT GENERAL AMBANJA					
00-82-4-701-20404	10 728	10 203	17 507	28 157	66 595
LYCEE D'ENSEIGNEMENT GENERAL AMBILOBE					
00-82-4-701-20504	10 326	9 941	16 810	26 993	64 070
LYCEE D'ENSEIGNEMENT GENERAL ANDAPA					
00-82-4-701-20606	13 964	13 311	23 325	38 030	88 630
LYCEE D'ENSEIGNEMENT GENERAL ANTALAHA					
00-82-4-701-20705	14 069	13 335	22 639	36 104	86 147
LYCEE D'ENSEIGNEMENT GENERAL NOSY BE HELLVILLE					
00-82-4-701-20824	13 233	12 725	22 020	35 824	83 802
LYCEE D'ENSEIGNEMENT GENERAL SAMBAVA					

Prévision Depenses par service - En Milliers d'Ariary

Ministère/Institution-Mission-Programme	LFI 2019	LFR 2019	Prév 2020	Prév 2021	Total	
00-82-4-701-20919	LYCEE D'ENSEIGNEMENT GENERAL VOHEMAR	10 040	9 547	16 317	26 180	62 084
00-82-4-701-30101	LYCEE D'ENSEIGNEMENT GENERAL FIANARANTSOA I	33 066	31 976	52 812	83 836	201 690
00-82-4-701-30201	LYCEE D'ENSEIGNEMENT GENERAL ALAKAMISY-AMBOHIMAHA	4 046	3 869	6 438	10 196	24 549
00-82-4-701-30301	LYCEE D'ENSEIGNEMENT GENERAL JOEL SYLVAIN AMBALAVAO	7 444	7 444	12 077	19 357	46 322
00-82-4-701-30401	LYCEE D'ENSEIGNEMENT GENERAL AMBATOFINANDRAHANA	6 139	5 884	10 172	16 509	38 704
00-82-4-701-30503	LYCEE D'ENSEIGNEMENT GENERAL RANDRIANASOLO GERVAIS PORTAIS AMBOHIMAHASOA	11 842	11 211	18 833	29 817	71 703
00-82-4-701-30606	LYCEE D'ENSEIGNEMENT GENERAL AMBOSITRA RAKOTOARISOA	14 586	14 054	23 822	38 331	90 793
00-82-4-701-30707	LYCEE D'ENSEIGNEMENT GENERAL BEFOTAKA ATSIMO	2 762	2 646	4 142	6 315	15 865
00-82-4-701-30804	LYCEE D'ENSEIGNEMENT GENERAL FANDRIANA	4 499	4 322	7 042	11 036	26 899
00-82-4-701-30914	LYCEE D'ENSEIGNEMENT GENERAL TATA MAX FARAFANGANA	6 991	6 641	10 987	17 268	41 887
00-82-4-701-31007	LYCEE D'ENSEIGNEMENT GENERAL IKONGO	5 951	5 707	9 836	15 943	37 437
00-82-4-701-31102	LYCEE D'ENSEIGNEMENT GENERAL IAKORA	2 836	2 718	4 277	6 542	16 373
00-82-4-701-31208	LYCEE D'ENSEIGNEMENT GENERAL IFANADIANA	4 878	4 653	7 728	12 207	29 466
00-82-4-701-31307	LYCEE D'ENSEIGNEMENT GENERAL IHOSY	11 296	10 888	18 194	29 030	69 408
00-82-4-701-31403	LYCEE D'ENSEIGNEMENT GENERAL IKALAMAVONY	3 883	3 720	6 146	9 703	23 452
00-82-4-701-31502	LYCEE D'ENSEIGNEMENT GENERAL IVOHIBE	4 728	4 531	7 655	12 253	29 167
00-82-4-701-31623	LYCEE D'ENSEIGNEMENT GENERAL SILENY PAUL MANAKARA	4 072	3 935	6 146	9 406	23 559
00-82-4-701-31715	LYCEE D'ENSEIGNEMENT GENERAL MANANJARY	5 947	5 698	9 832	15 935	37 412
00-82-4-701-31805	LYCEE D'ENSEIGNEMENT GENERAL MIDONGY SUD	4 672	4 477	7 555	12 085	28 789
00-82-4-701-31907	LYCEE D'ENSEIGNEMENT GENERAL NOSY VARIKA	4 375	4 192	7 025	11 189	26 781
00-82-4-701-32024	LYCEE D'ENSEIGNEMENT GENERAL VANGAINDRANO	6 963	6 726	11 069	17 524	42 282
00-82-4-701-32115	LYCEE D'ENSEIGNEMENT GENERAL VOHIPENO	7 516	7 222	12 427	20 147	47 312
00-82-4-701-32216	LYCEE D'ENSEIGNEMENT GENERAL VONDROZO	4 400	4 235	7 067	11 260	26 962
00-82-4-701-32301	LYCEE D'ENSEIGNEMENT GENERAL MANANDRIANA	6 463	6 265	10 246	16 191	39 165
00-82-4-701-32508	LYCEE D'ENSEIGNEMENT GENERAL ISORANA	4 783	4 479	7 751	12 415	29 428
00-82-4-701-32606	LYCEE D'ENSEIGNEMENT GENERAL MAHADITRA	6 332	6 068	10 521	17 098	40 019
00-82-4-701-40101	LYCEE D'ENSEIGNEMENT GENERAL MAHAJANGA I	22 353	21 563	36 457	58 615	138 988
00-82-4-701-40301	LYCEE D'ENSEIGNEMENT GENERAL AMBATO BOENI	4 370	4 187	7 016	11 174	26 747
00-82-4-701-40401	LYCEE D'ENSEIGNEMENT GENERAL AMBATOMAINTY	2 761	2 637	4 143	6 314	15 855
00-82-4-701-40504	LYCEE D'ENSEIGNEMENT GENERAL ALIDY ABOUDOU ANALALAVA	3 776	3 671	5 590	8 441	21 478
00-82-4-701-40601	LYCEE D'ENSEIGNEMENT GENERAL ANTSALOVA	4 348	4 183	6 977	11 107	26 615
00-82-4-701-40711	LYCEE D'ENSEIGNEMENT GENERAL ANTSOHIHY	10 797	10 395	17 599	28 293	67 084
00-82-4-701-40810	LYCEE D'ENSEIGNEMENT GENERAL BEALANANA	8 579	8 259	14 427	23 616	54 881
00-82-4-701-40907	LYCEE D'ENSEIGNEMENT GENERAL BEFANDRIANA NORD	9 721	9 325	16 381	26 845	62 272
00-82-4-701-41004	LYCEE D'ENSEIGNEMENT GENERAL BESALAMPY	4 250	4 072	6 801	10 812	25 935
00-82-4-701-41104	LYCEE D'ENSEIGNEMENT GENERAL KANDREHO	2 761	2 637	4 143	6 314	15 855
00-82-4-701-41210	LYCEE D'ENSEIGNEMENT GENERAL MAEVATANANA	8 700	8 393	13 682	21 508	52 283
00-82-4-701-41312	LYCEE D'ENSEIGNEMENT GENERAL MAINTIRANO	6 790	6 537	10 761	17 003	41 091
00-82-4-701-41405	LYCEE D'ENSEIGNEMENT GENERAL MAMPIKONY	6 393	6 127	10 627	17 282	40 429
00-82-4-701-41518	LYCEE D'ENSEIGNEMENT GENERAL MANDRITSARA	15 731	15 188	26 231	42 728	99 878
00-82-4-701-41610	LYCEE D'ENSEIGNEMENT GENERAL MAROVOAY	6 706	6 427	11 185	18 222	42 540
00-82-4-701-41707	LYCEE D'ENSEIGNEMENT GENERAL MITSINJO	3 574	3 424	5 594	8 769	21 361
00-82-4-701-41910	LYCEE D'ENSEIGNEMENT GENERAL PORT BERGE	6 789	6 506	11 331	18 472	43 098
00-82-4-701-42003	LYCEE D'ENSEIGNEMENT GENERAL SOALALA NORD	3 056	2 928	4 669	7 204	17 857
00-82-4-701-42106	LYCEE D'ENSEIGNEMENT GENERAL BRIEVILLE TSARATANANA	3 693	3 540	5 808	9 130	22 171
00-82-4-701-50101	LYCEE D'ENSEIGNEMENT GENERAL JEAN JACQUES RABEMANAJARA TOAMASINA I	21 487	21 013	36 826	60 925	140 251
00-82-4-701-50216	LYCEE D'ENSEIGNEMENT GENERAL TOAMASINA II	6 192	5 934	10 267	16 671	39 064
00-82-4-701-50302	LYCEE D'ENSEIGNEMENT GENERAL AMBATONDRAZAKA	17 131	16 547	28 446	46 221	108 345
00-82-4-701-50405	LYCEE D'ENSEIGNEMENT GENERAL AMPARAFARAVOLA	10 180	9 790	16 739	27 045	63 754
00-82-4-701-50501	LYCEE D'ENSEIGNEMENT GENERAL ANDILAMENA	6 743	6 504	10 907	17 454	41 608
00-82-4-701-50605	LYCEE D'ENSEIGNEMENT GENERAL ANOSIBE AN'ALA	5 024	4 826	7 961	12 575	30 386
00-82-4-701-50701	LYCEE D'ENSEIGNEMENT GENERAL ANTANAMBAO MANAMPOTSY	2 959	2 836	4 495	6 910	17 200
00-82-4-701-50815	LYCEE D'ENSEIGNEMENT GENERAL VOHIBINANY	9 270	8 965	14 761	23 387	56 383
00-82-4-701-50905	LYCEE D'ENSEIGNEMENT GENERAL FENERIVE EST	13 386	12 873	22 260	36 204	84 723
00-82-4-701-51008	LYCEE D'ENSEIGNEMENT GENERAL MAHANORO	7 940	7 675	12 652	20 056	48 323
00-82-4-701-51107	LYCEE D'ENSEIGNEMENT GENERAL MANANARA NORD	5 311	5 111	8 674	13 956	33 052

Prévision Depenses par service - En Milliers d'Ariary

Ministère/Institution-Mission-Programme	LFI 2019	LFR 2019	Prév 2020	Prév 2021	Total	
00-82-4-701-51206	LYCEE D'ENSEIGNEMENT GENERAL MAROANTSETRA	8 433	8 035	13 267	20 863	50 598
00-82-4-701-51311	LYCEE D'ENSEIGNEMENT GENERAL MAROLAMBO	5 140	4 957	8 149	12 876	31 122
00-82-4-701-51417	LYCEE D'ENSEIGNEMENT GENERAL RAZAFINDRABE VICTORIEEN MORAMANGA	12 801	12 333	20 841	33 469	79 444
00-82-4-701-51501	LYCEE D'ENSEIGNEMENT GENERAL NOSY BORAHA	5 153	4 955	8 085	12 693	30 886
00-82-4-701-51609	LYCEE D'ENSEIGNEMENT GENERAL SOANIERANA IVONGO	6 292	6 052	10 036	15 921	38 301
00-82-4-701-51716	LYCEE D'ENSEIGNEMENT GENERAL VATOMANDRY	6 324	6 104	10 092	16 016	38 536
00-82-4-701-51810	LYCEE D'ENSEIGNEMENT GENERAL VAVATENINA	8 249	7 905	13 941	22 882	52 977
00-82-4-701-60101	LYCEE D'ENSEIGNEMENT GENERAL TOLIARY I	22 180	21 398	37 580	61 777	142 935
00-82-4-701-60205	LYCEE D'ENSEIGNEMENT GENERAL ANKILILOAKA	4 409	4 225	7 085	11 291	27 010
00-82-4-701-60301	LYCEE D'ENSEIGNEMENT GENERAL AMBOASARY SUD	5 271	5 052	8 624	13 892	32 839
00-82-4-701-60406	LYCEE D'ENSEIGNEMENT GENERAL AMBOVOMBE	6 829	6 545	11 406	18 596	43 376
00-82-4-701-60502	LYCEE D'ENSEIGNEMENT GENERAL AMPANIHY OUEST	5 548	5 382	8 816	13 950	33 696
00-82-4-701-60602	LYCEE D'ENSEIGNEMENT GENERAL ANKAZOABO SUD	4 660	4 465	7 533	12 048	28 706
00-82-4-701-60701	LYCEE D'ENSEIGNEMENT GENERAL BEKILY	3 978	3 813	6 316	9 990	24 097
00-82-4-701-60807	LYCEE D'ENSEIGNEMENT GENERAL BELO/TSIRIBIHINA	11 168	10 823	17 539	27 550	67 080
00-82-4-701-60901	LYCEE D'ENSEIGNEMENT GENERAL BELOHA ANDROY	3 970	3 805	6 303	9 969	24 047
00-82-4-701-61001	LYCEE D'ENSEIGNEMENT GENERAL BENENITRA	2 762	2 646	4 142	6 315	15 865
00-82-4-701-61102	LYCEE D'ENSEIGNEMENT GENERAL BEROROHA	3 574	3 424	5 594	8 769	21 361
00-82-4-701-61205	LYCEE D'ENSEIGNEMENT GENERAL BETIOKY	5 867	5 639	9 349	14 822	35 677
00-82-4-701-61308	LYCEE D'ENSEIGNEMENT GENERAL TSIEBO CALVIN BETROKA	5 707	5 469	9 403	15 208	35 787
00-82-4-701-61424	LYCEE D'ENSEIGNEMENT GENERAL POLE TAOLAGNARO	7 525	7 355	11 971	18 959	45 810
00-82-4-701-61507	LYCEE D'ENSEIGNEMENT GENERAL RESAOTSY MAHABO	5 092	4 855	8 080	12 774	30 801
00-82-4-701-61605	LYCEE D'ENSEIGNEMENT GENERAL MANJA	7 325	6 939	11 474	17 991	43 729
00-82-4-701-61713	LYCEE D'ENSEIGNEMENT GENERAL MIANDRIVAZO	4 821	4 621	7 822	12 532	29 796
00-82-4-701-61806	LYCEE D'ENSEIGNEMENT GENERAL JEFSON Jean JONASY de MOROMBE	3 703	3 550	5 825	9 159	22 237
00-82-4-701-61905	LYCEE D'ENSEIGNEMENT GENERAL POLE MORONDAVA	13 049	12 340	20 669	32 642	78 700
00-82-4-701-62010	LYCEE D'ENSEIGNEMENT GENERAL SAKARAHA	5 728	5 559	9 251	14 787	35 325
00-82-4-701-62105	LYCEE D'ENSEIGNEMENT GENERAL TSIHOMBE	6 649	6 324	10 612	16 838	40 423
00-82-4-702-10101	LYCEE D'ENSEIGNEMENT GENERAL NANISANA	50 027	49 374	18 184	28 736	146 321
00-82-4-702-10207	LYCEE D'ENSEIGNEMENT GENERAL ANDRANONAHOATRA	5 919	5 672	9 781	15 849	37 221
00-82-4-702-10311	LYCEE D'ENSEIGNEMENT GENERAL SABOTSY-NAMEHANA	10 134	9 757	16 446	26 365	62 702
00-82-4-702-10411	LYCEE D'ENSEIGNEMENT GENERAL ANTSAMPANDRANO	4 380	4 197	7 032	11 203	26 812
00-82-4-702-10506	LYCEE D'ENSEIGNEMENT GENERAL AMBOHITRIMANJAKA	7 174	6 828	11 541	18 402	43 945
00-82-4-702-10602	LYCEE D'ENSEIGNEMENT GENERAL ALATSINAINY BAKARO	3 062	2 845	4 683	7 226	17 816
00-82-4-702-10707	LYCEE D'ENSEIGNEMENT GENERAL ANJOZOROBE	6 161	5 906	10 211	16 576	38 854
00-82-4-702-10807	LYCEE D'ENSEIGNEMENT GENERAL FIHAONANA	3 582	3 432	5 608	8 792	21 414
00-82-4-702-10905	LYCEE D'ENSEIGNEMENT GENERAL AMBOHIMANDROSO	7 385	7 170	12 397	20 272	47 224
00-82-4-702-11001	LYCEE D'ENSEIGNEMENT GENERAL MANDANIRESAKA	4 690	4 494	7 591	12 142	28 917
00-82-4-702-11118	LYCEE D'ENSEIGNEMENT GENERAL SOANINDRARINY	5 223	5 006	8 538	13 745	32 512
00-82-4-702-11214	LYCEE D'ENSEIGNEMENT GENERAL IMERINTSIATOSIKA	9 670	9 162	15 361	24 302	58 495
00-82-4-702-11322	LYCEE D'ENSEIGNEMENT GENERAL ANOSIARIVO MANAPA BETAFO	2 673	2 555	3 985	6 050	15 263
00-82-4-702-11405	LYCEE D'ENSEIGNEMENT GENERAL MIANDRARIVO FARATSIHO	2 764	2 648	4 147	6 322	15 881
00-82-4-702-11615	LYCEE D'ENSEIGNEMENT GENERAL MANJAKANDRIANA	6 997	6 644	11 091	17 525	42 257
00-82-4-702-11702	LYCEE D'ENSEIGNEMENT GENERAL ANALAVORY	5 709	5 471	9 407	15 216	35 803
00-82-4-702-11801	LYCEE D'ENSEIGNEMENT GENERAL AMBATOASANA	3 060	2 932	4 679	7 218	17 889
00-82-4-702-11911	LYCEE D'ENSEIGNEMENT GENERAL MAHASOLO	5 700	5 433	9 120	14 492	34 745
00-82-4-702-12005	LYCEE D'ENSEIGNEMENT GENERAL ANKAZOMIRIOTRA	3 364	3 224	5 220	8 137	19 945
00-82-4-702-20218	LYCEE D'ENSEIGNEMENT GENERAL ANTANAMITARINA	2 762	2 646	4 142	6 315	15 865
00-82-4-702-20313	LYCEE D'ENSEIGNEMENT GENERAL ANNEXE BEMANEVIKY/HS	2 868	2 750	4 334	6 638	16 590
00-82-4-702-20406	LYCEE D'ENSEIGNEMENT GENERAL AMPONDALAVA	2 928	2 806	4 443	6 822	16 999
00-82-4-702-20502	LYCEE D'ENSEIGNEMENT GENERAL AMBODIANGEZOKA	2 762	2 646	4 142	6 315	15 865
00-82-4-702-20705	LYCEE D'ENSEIGNEMENT GENERAL DZAMANJARY	3 643	3 492	5 716	8 976	21 827
00-82-4-702-20802	LYCEE D'ENSEIGNEMENT GENERAL AMBOANGIBE	4 237	4 060	6 778	10 769	25 844
00-82-4-702-30101	LYCEE D'ENSEIGNEMENT GENERAL MAHAZENGY ANNEXE	3 201	3 068	4 929	7 645	18 843
00-82-4-702-30304	LYCEE D'ENSEIGNEMENT GENERAL MANANJARA AMBOHIMAHAMASINA	5 546	5 314	9 114	14 723	34 697

Prévision Depenses par service - En Milliers d'Ariary

Ministère/Institution-Mission-Programme	LFI 2019	LFR 2019	Prév 2020	Prév 2021	Total	
00-82-4-702-30403	LYCEE D'ENSEIGNEMENT GENERAL BEMAHAZEMONA AMBONDROMISOTRA	4 791	4 592	7 769	12 445	29 597
00-82-4-702-30515	LYCEE D'ENSEIGNEMENT GENERAL SAHAVE	2 762	2 646	4 142	6 315	15 865
00-82-4-702-30606	LYCEE D'ENSEIGNEMENT GENERAL ANKOROMBE	5 422	5 195	8 894	14 350	33 861
00-82-4-702-30703	LYCEE D'ENSEIGNEMENT GENERAL BEFOTAKA	2 762	2 646	4 142	6 315	15 865
00-82-4-702-30806	LYCEE D'ENSEIGNEMENT GENERAL IMITO FANDRIANA	4 247	4 069	6 795	10 798	25 909
00-82-4-702-30913	LYCEE D'ENSEIGNEMENT GENERAL ANNEXE EVATO	4 762	4 563	7 715	12 355	29 395
00-82-4-702-31006	LYCEE D'ENSEIGNEMENT GENERAL IFANIREA	4 660	4 465	7 533	12 048	28 706
00-82-4-702-31103	LYCEE D'ENSEIGNEMENT GENERAL RANOTSARA NORD	2 762	2 646	4 142	6 315	15 865
00-82-4-702-31201	LYCEE D'ENSEIGNEMENT GENERAL AMBOHIMANGA SUD	2 832	2 714	4 269	6 528	16 343
00-82-4-702-31312	LYCEE D'ENSEIGNEMENT GENERAL RANOHIRA	3 131	2 999	4 803	7 433	18 366
00-82-4-702-31404	LYCEE D'ENSEIGNEMENT GENERAL MANGIDY	2 761	2 637	4 143	6 314	15 855
00-82-4-702-31602	LYCEE D'ENSEIGNEMENT GENERAL AMBAHIVE MANAKARA	3 888	3 725	6 154	9 718	23 485
00-82-4-702-31725	LYCEE D'ENSEIGNEMENT GENERAL VOHILAVA	2 832	2 714	4 269	6 528	16 343
00-82-4-702-31903	LYCEE D'ENSEIGNEMENT GENERAL AMPASINAMBO	2 852	2 735	4 303	6 586	16 476
00-82-4-702-32018	LYCEE D'ENSEIGNEMENT GENERAL MATANGA	2 761	2 637	4 143	6 314	15 855
00-82-4-702-32105	LYCEE D'ENSEIGNEMENT GENERAL IVATO	4 760	4 560	7 711	12 349	29 380
00-82-4-702-32207	LYCEE D'ENSEIGNEMENT GENERAL KARIANGA	2 762	2 646	4 142	6 315	15 865
00-82-4-702-32307	LYCEE D'ENSEIGNEMENT GENERAL ANJOMANAKONA	3 454	3 405	5 378	8 401	20 638
00-82-4-702-32401	LYCEE D'ENSEIGNEMENT GENERAL JEAN RALAIMONGO	6 463	6 175	10 435	16 677	39 750
00-82-4-702-32504	LYCEE D'ENSEIGNEMENT GENERAL COMMUNAUTAIRE ANJOMA ITSARA	2 922	2 802	4 429	6 800	16 953
00-82-4-702-32607	LYCEE D'ENSEIGNEMENT GENERAL MAHASOABE	6 316	5 936	9 949	15 660	37 861
00-82-4-702-40101	LYCEE D'ENSEIGNEMENT GENERAL ANTANIMALANDY MAHAJANGA I	13 145	12 916	9 972	15 481	51 514
00-82-4-702-40311	LYCEE D'ENSEIGNEMENT GENERAL TSARAMANDROSO	3 530	3 382	5 517	8 637	21 066
00-82-4-702-40506	LYCEE D'ENSEIGNEMENT GENERAL COMMUNAUTAIRE ANKARAMIBE	6 255	6 082	10 380	16 862	39 579
00-82-4-702-40708	LYCEE D'ENSEIGNEMENT GENERAL ANJIAMANGIRANA	3 942	3 777	6 251	9 879	23 849
00-82-4-702-40802	LYCEE D'ENSEIGNEMENT GENERAL AMBATORIHA	3 537	3 421	4 917	7 090	18 965
00-82-4-702-40905	LYCEE D'ENSEIGNEMENT GENERAL RAZAFINDEHIBE Etienne Hilaire ANTSAKABARY	4 218	4 054	6 509	10 107	24 888
00-82-4-702-41204	LYCEE D'ENSEIGNEMENT GENERAL ANDRIBA	2 762	2 646	4 142	6 315	15 865
00-82-4-702-41402	LYCEE D'ENSEIGNEMENT GENERAL AMPASIMATERA	2 761	2 637	4 143	6 314	15 855
00-82-4-702-41515	LYCEE D'ENSEIGNEMENT GENERAL ANTSATRAMIDOLA MANDRITSARA	4 409	4 225	7 085	11 291	27 010
00-82-4-702-41607	LYCEE D'ENSEIGNEMENT GENERAL AMBINANITelo	4 185	4 010	6 685	10 615	25 495
00-82-4-702-41909	LYCEE D'ENSEIGNEMENT GENERAL MAROVATO	2 959	2 836	4 495	6 910	17 200
00-82-4-702-42112	LYCEE D'ENSEIGNEMENT GENERAL TSARATANANA	6 133	5 823	9 640	15 152	36 748
00-82-4-702-50213	LYCEE D'ENSEIGNEMENT GENERAL FOULPOINTE	2 762	2 646	4 142	6 315	15 865
00-82-4-702-50316	LYCEE D'ENSEIGNEMENT GENERAL IMERIMANDROSO	3 981	3 816	6 320	9 997	24 114
00-82-4-702-50409	LYCEE D'ENSEIGNEMENT GENERAL MORARANO CHROME	5 477	5 249	8 990	14 511	34 227
00-82-4-702-50807	LYCEE D'ENSEIGNEMENT GENERAL ANIVORANO EST	2 983	2 859	4 538	6 983	17 363
00-82-4-702-50903	LYCEE D'ENSEIGNEMENT GENERAL AMPASINA MANINGORY	3 127	2 996	4 799	7 424	18 346
00-82-4-702-51002	LYCEE D'ENSEIGNEMENT GENERAL AMBINANINDRANO	2 761	2 637	4 143	6 314	15 855
00-82-4-702-51105	LYCEE D'ENSEIGNEMENT GENERAL ANTANAMBE	2 873	2 755	4 343	6 651	16 622
00-82-4-702-51203	LYCEE D'ENSEIGNEMENT GENERAL ANJAHANA	2 907	2 808	4 403	6 754	16 872
00-82-4-702-51305	LYCEE D'ENSEIGNEMENT GENERAL AMBOHIMILANJA MAROLAMBO	2 762	2 646	4 142	6 315	15 865
00-82-4-702-51402	LYCEE D'ENSEIGNEMENT GENERAL AMBOASARY	4 980	4 773	8 108	13 017	30 878
00-82-4-702-51605	LYCEE D'ENSEIGNEMENT GENERAL	2 762	2 646	4 142	6 315	15 865
00-82-4-702-51710	LYCEE D'ENSEIGNEMENT GENERAL ILAKA-EST	2 761	2 637	4 143	6 314	15 855
00-82-4-702-51806	LYCEE D'ENSEIGNEMENT GENERAL ANJAHAMBE VAVATENINA	2 762	2 646	4 142	6 315	15 865
00-82-4-702-60101	LYCEE D'ENSEIGNEMENT GENERAL ANTANINARENINA	9 439	9 111	14 836	23 320	56 706
00-82-4-702-60211	LYCEE D'ENSEIGNEMENT GENERAL SAINT AUGUSTIN	4 592	4 402	7 411	11 842	28 247
00-82-4-702-60314	LYCEE D'ENSEIGNEMENT GENERAL TSIVORY	2 762	2 646	4 142	6 315	15 865
00-82-4-702-60410	LYCEE D'ENSEIGNEMENT GENERAL ANTANIMORA SUD	3 033	2 906	4 630	7 138	17 707
00-82-4-702-60510	LYCEE D'ENSEIGNEMENT GENERAL EJEDA	2 761	2 637	4 143	6 314	15 855
00-82-4-702-61206	LYCEE D'ENSEIGNEMENT GENERAL BEZAHA	2 762	2 646	4 142	6 315	15 865
00-82-4-702-61312	LYCEE D'ENSEIGNEMENT GENERAL ISOANALA	3 460	3 316	5 390	8 425	20 591
00-82-4-702-61416	LYCEE D'ENSEIGNEMENT GENERAL MANAMBARO	2 762	2 646	4 142	6 315	15 865
00-82-4-702-61504	LYCEE D'ENSEIGNEMENT GENERAL ANNEXE ANKILIZATO	2 928	2 806	4 443	6 822	16 999
00-82-4-702-61602	LYCEE D'ENSEIGNEMENT GENERAL ANKILIABO	2 958	2 835	4 495	6 911	17 199

Prévision Depenses par service - En Milliers d'Ariary

Ministère/Institution-Mission-Programme	LFI 2019	LFR 2019	Prév 2020	Prév 2021	Total	
00-82-4-702-61704	LYCEE D'ENSEIGNEMENT GENERAL ANKONDROMENA	2 762	2 646	4 142	6 315	15 865
00-82-4-702-61801	LYCEE D'ENSEIGNEMENT GENERAL AMBAHIKILY	2 762	2 646	4 142	6 315	15 865
00-82-4-702-61901	LYCEE D'ENSEIGNEMENT GENERAL ANALAIVA MORONDAVA	2 762	2 646	4 142	6 315	15 865
00-82-4-703-10101	LYCEE D'ENSEIGNEMENT GENERAL ANDOHALO	18 762	17 832	30 253	48 308	115 155
00-82-4-703-10205	LYCEE D'ENSEIGNEMENT GENERAL AMPITATAFIKA	3 870	3 032	5 954	9 227	22 083
00-82-4-703-10302	LYCEE D'ENSEIGNEMENT GENERAL AMBOHIMALAZA	3 502	3 357	5 464	8 549	20 872
00-82-4-703-10412	LYCEE D'ENSEIGNEMENT GENERAL ANNEXE DE BEHENJY	6 454	6 278	10 737	17 466	40 935
00-82-4-703-10518	LYCEE D'ENSEIGNEMENT GENERAL IVATO AEROPORT	5 541	5 309	9 107	14 709	34 666
00-82-4-703-10603	LYCEE D'ENSEIGNEMENT GENERAL AMBOHIMIADANA	2 900	2 695	4 391	6 732	16 718
00-82-4-703-10711	LYCEE D'ENSEIGNEMENT GENERAL COMMUNAUTAIRE MANGAMILA	6 915	6 634	11 558	18 854	43 961
00-82-4-703-10809	LYCEE D'ENSEIGNEMENT GENERAL MAHAVELONA	2 762	2 646	4 142	6 315	15 865
00-82-4-703-10906	LYCEE D'ENSEIGNEMENT GENERAL AMBOHITOMPOINA	5 802	5 645	9 572	15 495	36 514
00-82-4-703-11109	LYCEE D'ENSEIGNEMENT GENERAL ANDRANOMANELATRA	2 760	2 644	4 139	6 306	15 849
00-82-4-703-11208	LYCEE D'ENSEIGNEMENT GENERAL AMBOHIPANDRANO	4 594	4 404	7 416	11 848	28 262
00-82-4-703-11616	LYCEE D'ENSEIGNEMENT GENERAL JEAN LABORDE MANTASOA	5 482	5 254	8 998	14 524	34 258
00-82-4-703-11710	LYCEE D'ENSEIGNEMENT GENERAL SOAMAHAMANINA	2 762	2 646	4 142	6 315	15 865
00-82-4-703-11810	LYCEE D'ENSEIGNEMENT GENERAL MAHAVELONA	2 922	2 802	4 429	6 800	16 953
00-82-4-703-11917	LYCEE D'ENSEIGNEMENT GENERAL TSIROANOMANDIDY	14 879	14 116	24 129	38 659	91 783
00-82-4-703-20410	LYCEE D'ENSEIGNEMENT GENERAL SIRAMA	3 226	3 092	4 972	7 719	19 009
00-82-4-703-20803	LYCEE D'ENSEIGNEMENT GENERAL AMBODIAMPANA	2 762	2 646	4 142	6 315	15 865
00-82-4-703-30306	LYCEE D'ENSEIGNEMENT GENERAL ANDRAINJATO	5 790	5 490	9 007	14 059	34 346
00-82-4-703-30409	LYCEE D'ENSEIGNEMENT GENERAL SOAVINA	2 762	2 646	4 142	6 315	15 865
00-82-4-703-30506	LYCEE D'ENSEIGNEMENT GENERAL ANKAFINA TSARAFIDY ANNEXE	5 644	5 351	8 745	13 616	33 356
00-82-4-703-30617	LYCEE D'ENSEIGNEMENT GENERAL KIANJANDRAKEFINA	3 781	3 623	5 964	9 394	22 762
00-82-4-703-30808	LYCEE D'ENSEIGNEMENT GENERAL AMBADIMANANGANA MIARINAVARATRA	4 868	4 666	7 907	12 679	30 120
00-82-4-703-31013	LYCEE D'ENSEIGNEMENT GENERAL TOLONGOINA	2 928	2 806	4 443	6 822	16 999
00-82-4-703-31209	LYCEE D'ENSEIGNEMENT GENERAL KELILALINA	2 761	2 637	4 143	6 314	15 855
00-82-4-703-31610	LYCEE D'ENSEIGNEMENT GENERAL AMPASIMANJEVA	4 185	4 010	6 685	10 615	25 495
00-82-4-703-32019	LYCEE D'ENSEIGNEMENT GENERAL RANOMENA	2 761	2 637	4 143	6 314	15 855
00-82-4-703-32104	LYCEE D'ENSEIGNEMENT GENERAL ILAKATRA	3 226	3 088	4 972	7 719	19 005
00-82-4-703-32302	LYCEE D'ENSEIGNEMENT GENERAL AMBOHIMHAZO	3 581	3 530	5 607	8 791	21 509
00-82-4-703-32403	LYCEE D'ENSEIGNEMENT GENERAL SAHAMBAVY	5 813	5 306	9 045	14 124	34 288
00-82-4-703-32503	LYCEE D'ENSEIGNEMENT GENERAL COMMUNAUTAIRE ANDOHARANOMAITSO	2 762	2 646	4 142	6 315	15 865
00-82-4-703-32610	LYCEE D'ENSEIGNEMENT GENERAL COMMUNAUTAIRE TALATA AMPANO	2 762	2 646	4 142	6 315	15 865
00-82-4-703-40511	LYCEE D'ENSEIGNEMENT GENERAL MAROVATOLENA	4 250	4 124	6 803	10 812	25 989
00-82-4-703-40901	LYCEE D'ENSEIGNEMENT GENERAL AMBARARATA BEFANDRIANA NORD	3 375	3 233	5 238	8 167	20 013
00-82-4-703-41211	LYCEE D'ENSEIGNEMENT GENERAL MAHATSINJO MAEVATANANA	2 761	2 637	4 143	6 314	15 855
00-82-4-703-41510	LYCEE D'ENSEIGNEMENT GENERAL ANDOHAJANGO MANDRITSARA	3 661	3 508	5 751	9 034	21 954
00-82-4-703-41602	LYCEE D'ENSEIGNEMENT GENERAL ANKAZOBORONA	2 997	2 874	4 564	7 028	17 463
00-82-4-703-50308	LYCEE D'ENSEIGNEMENT GENERAL ANDILANATOBY	3 871	3 709	6 124	9 665	23 369
00-82-4-703-50411	LYCEE D'ENSEIGNEMENT GENERAL TANAMBE	7 067	6 772	11 827	19 311	44 977
00-82-4-703-50910	LYCEE D'ENSEIGNEMENT GENERAL VOHILENGO	2 967	2 844	4 512	6 938	17 261
00-82-4-703-51108	LYCEE D'ENSEIGNEMENT GENERAL SANDRAKATSY	2 895	2 776	4 382	6 720	16 773
00-82-4-703-51307	LYCEE D'ENSEIGNEMENT GENERAL ANDRORANGAVOLA MAROLAMBO	2 762	2 646	4 142	6 315	15 865
00-82-4-703-51419	LYCEE D'ENSEIGNEMENT GENERAL SABOTSY ANJIRO	4 019	3 853	6 390	10 113	24 375
00-82-4-703-60212	LYCEE D'ENSEIGNEMENT GENERAL MIXTE MANOMBO	2 852	2 735	4 303	6 586	16 476
00-82-4-703-61213	LYCEE D'ENSEIGNEMENT GENERAL SOAMANONGA	2 762	2 646	4 142	6 315	15 865
00-82-4-703-61314	LYCEE D'ENSEIGNEMENT GENERAL JANGANY	2 762	2 646	4 142	6 315	15 865
00-82-4-703-61417	LYCEE D'ENSEIGNEMENT GENERAL MANANTENINA	2 762	2 646	4 142	6 315	15 865
00-82-4-703-61508	LYCEE D'ENSEIGNEMENT GENERAL MALAIMBANDY	2 762	2 646	4 142	6 315	15 865
00-82-4-703-61904	LYCEE D'ENSEIGNEMENT GENERAL BEMANONGA	2 761	2 637	4 143	6 314	15 855
00-82-4-704-10101	LYCEE D'ENSEIGNEMENT GENERAL FARAVOHITRA	28 712	27 184	46 421	74 246	176 563
00-82-4-704-10202	LYCEE D'ENSEIGNEMENT GENERAL AMBATOFAHAVALO	2 862	2 363	4 326	6 624	16 175
00-82-4-704-10305	LYCEE D'ENSEIGNEMENT GENERAL AMBOHIMANGAKELY	5 971	5 666	9 329	14 602	35 568

Prévision Depenses par service - En Milliers d'Ariary

Ministère/Institution-Mission-Programme	LFI 2019	LFR 2019	Prév 2020	Prév 2021	Total	
00-82-4-704-10522	LYCEE D'ENSEIGNEMENT GENERAL MAHITSY	9 369	8 979	15 940	26 263	60 551
00-82-4-704-10708	LYCEE D'ENSEIGNEMENT GENERAL ANTANETIBE ANATIVOLO	2 764	2 648	4 147	6 322	15 881
00-82-4-704-11216	LYCEE D'ENSEIGNEMENT GENERAL COMMUNAUTAIRE MANALALONDO	5 143	4 928	8 397	13 511	31 979
00-82-4-704-11610	LYCEE D'ENSEIGNEMENT GENERAL AMBOHITSEHENO MANJAKANDRINA	3 530	3 382	5 517	8 637	21 066
00-82-4-704-11706	LYCEE D'ENSEIGNEMENT GENERAL MANDIAVATO	2 761	2 637	4 143	6 314	15 855
00-82-4-704-11901	LYCEE D'ENSEIGNEMENT GENERAL AMBALANIRANA	2 762	2 646	4 142	6 315	15 865
00-82-4-704-20411	LYCEE D'ENSEIGNEMENT GENERAL BERAMANJA	3 060	2 932	4 679	7 218	17 889
00-82-4-704-20806	LYCEE D'ENSEIGNEMENT GENERAL AMBOHIMITSINJO	2 986	2 863	4 546	6 998	17 393
00-82-4-704-30313	LYCEE D'ENSEIGNEMENT GENERAL MAHAZONY	4 723	4 526	7 646	12 238	29 133
00-82-4-704-30509	LYCEE D'ENSEIGNEMENT GENERAL CAMP ROBIN	3 461	3 317	5 394	8 431	20 603
00-82-4-704-30613	LYCEE D'ENSEIGNEMENT GENERAL ILAKA CENTRE	3 835	3 674	6 060	9 555	23 124
00-82-4-704-30811	LYCEE D'ENSEIGNEMENT GENERAL SANDRANDAHY	4 584	4 393	7 398	11 820	28 195
00-82-4-704-31632	LYCEE D'ENSEIGNEMENT GENERAL COMMUNAUTAIRE SAHASINAKA	4 645	4 451	7 508	12 004	28 608
00-82-4-704-32015	LYCEE D'ENSEIGNEMENT GENERAL MANAMBONDRO	2 761	2 637	4 143	6 314	15 855
00-82-4-704-32101	LYCEE D'ENSEIGNEMENT GENERAL ANDEMAKA	4 616	4 423	7 456	11 916	28 411
00-82-4-704-32301	LYCEE D'ENSEIGNEMENT GENERAL AMBATOMARINA	2 762	2 646	4 142	6 315	15 865
00-82-4-704-32601	LYCEE D'ENSEIGNEMENT GENERAL ALAKAMISY ITENINA	3 266	3 131	5 043	7 835	19 275
00-82-4-704-40510	LYCEE D'ENSEIGNEMENT GENERAL MAROVANTAZA	2 761	2 656	4 143	6 315	15 875
00-82-4-704-40902	LYCEE D'ENSEIGNEMENT GENERAL AMBODIMOTSO SUD	3 092	2 963	4 733	7 313	18 101
00-82-4-704-41501	LYCEE D'ENSEIGNEMENT GENERAL AMBALAKIRAJY MANDRITSARA	4 173	4 000	6 664	10 577	25 414
00-82-4-704-50302	LYCEE D'ENSEIGNEMENT GENERAL ANNEXE DIDY	2 983	2 859	4 538	6 983	17 363
00-82-4-704-60221	LYCEE D'ENSEIGNEMENT GENERAL MITSINJO BETANIMENA	3 981	3 816	6 320	9 997	24 114
00-82-4-704-61225	LYCEE D'ENSEIGNEMENT GENERAL AMBATRY	2 762	2 646	4 142	6 315	15 865
00-82-4-704-61420	LYCEE D'ENSEIGNEMENT GENERAL RANOMAFANA	2 762	2 646	4 142	6 315	15 865
00-82-4-705-10101	LYCEE D'ENSEIGNEMENT GENERAL RABARIVELO	30 934	29 235	49 412	78 445	188 026
00-82-4-705-10213	LYCEE D'ENSEIGNEMENT GENERAL FENOARIVO	2 762	2 646	4 142	6 315	15 865
00-82-4-705-10301	LYCEE D'ENSEIGNEMENT GENERAL ALASORA Tsararivotra Andriamanelo St Chritophoros	4 104	3 948	6 277	9 688	24 017
00-82-4-705-10525	LYCEE D'ENSEIGNEMENT GENERAL TALATAMATY	4 207	4 031	6 724	10 681	25 643
00-82-4-705-10710	LYCEE D'ENSEIGNEMENT GENERAL BETATAO	2 764	2 648	4 147	6 322	15 881
00-82-4-705-11206	LYCEE D'ENSEIGNEMENT GENERAL AMBOHIMANDRY	2 836	2 718	4 277	6 542	16 373
00-82-4-705-11608	LYCEE D'ENSEIGNEMENT GENERAL AMBOHITROLOMAHITSY	4 503	4 289	7 038	11 021	26 851
00-82-4-705-11902	LYCEE D'ENSEIGNEMENT GENERAL AMBARARATABE	2 761	2 637	4 143	6 314	15 855
00-82-4-705-20412	LYCEE D'ENSEIGNEMENT GENERAL BETSIAKA	2 914	2 794	4 416	6 778	16 902
00-82-4-705-20816	LYCEE D'ENSEIGNEMENT GENERAL BEMANEVIKA	2 997	2 874	4 564	7 028	17 463
00-82-4-705-30308	LYCEE D'ENSEIGNEMENT GENERAL ANKARAMENA	4 310	4 130	6 908	10 989	26 337
00-82-4-705-30501	LYCEE D'ENSEIGNEMENT GENERAL COMMUNAUTAIRE AMBALAKINDRESY	3 046	2 919	4 651	7 174	17 790
00-82-4-705-30608	LYCEE D'ENSEIGNEMENT GENERAL MODERNE ANDINA	2 762	2 646	4 142	6 315	15 865
00-82-4-705-30805	LYCEE D'ENSEIGNEMENT GENERAL FIADANANA	5 084	4 871	8 289	13 327	31 571
00-82-4-705-31620	LYCEE D'ENSEIGNEMENT GENERAL LOKOMBY	3 888	3 725	6 154	9 718	23 485
00-82-4-705-32602	LYCEE D'ENSEIGNEMENT GENERAL ANDRANOMIDITRA	2 761	2 637	4 143	6 314	15 855
00-82-4-705-40508	LYCEE D'ENSEIGNEMENT GENERAL BEFOTAKA NORD	2 762	2 646	4 142	6 315	15 865
00-82-4-705-50313	LYCEE D'ENSEIGNEMENT GENERAL BEJOFO	2 762	2 646	4 142	6 315	15 865
00-82-4-705-51420	LYCEE D'ENSEIGNEMENT GENERAL VODIRIANA	4 318	4 138	6 920	11 011	26 387
00-82-4-705-60219	LYCEE D'ENSEIGNEMENT GENERAL MIARY	2 761	2 637	4 143	6 314	15 855
00-82-4-705-61403	LYCEE D'ENSEIGNEMENT GENERAL AMPASY NAHAMPOANA	2 762	2 646	4 142	6 315	15 865
00-82-4-706-10101	LYCEE D'ENSEIGNEMENT GENERAL AMBOHIMANARINA	9 318	8 881	15 328	24 772	58 299
00-82-4-706-10224	LYCEE D'ENSEIGNEMENT GENERAL ANOSIZATO ANDREFANA	2 762	2 646	4 142	6 315	15 865
00-82-4-706-10312	LYCEE D'ENSEIGNEMENT GENERAL TALATA VOLONDRY	5 638	5 358	8 862	13 925	33 783
00-82-4-706-11207	LYCEE D'ENSEIGNEMENT GENERAL AMBOHIMASINA	2 909	2 789	4 408	6 763	16 869
00-82-4-706-11612	LYCEE D'ENSEIGNEMENT GENERAL ANKAZONDANDY	2 829	2 711	4 265	6 520	16 325
00-82-4-706-30303	LYCEE D'ENSEIGNEMENT GENERAL AMBINANIROA	3 127	2 996	4 799	7 424	18 346
00-82-4-706-30508	LYCEE D'ENSEIGNEMENT GENERAL COMMUNAUTAIRE BEFETA	2 762	2 646	4 142	6 315	15 865
00-82-4-706-30619	LYCEE D'ENSEIGNEMENT GENERAL MAROSOA	3 332	3 192	5 159	8 034	19 717
00-82-4-706-30801	LYCEE D'ENSEIGNEMENT GENERAL ALAKAMISY AMBOHIMAHAZO	3 056	2 928	4 669	7 204	17 857
00-82-4-706-31605	LYCEE D'ENSEIGNEMENT GENERAL COMMUNAUTAIRE MANANANO	2 983	2 859	4 538	6 983	17 363

Prévision Depenses par service - En Milliers d'Ariary

Ministère/Institution-Mission-Programme	LFI 2019	LFR 2019	Prév 2020	Prév 2021	Total	
00-82-4-706-51416	LYCEE D'ENSEIGNEMENT GENERAL MANDIALAZA	4 184	4 009	6 681	10 607	25 481
00-82-4-707-10101	LYCEE D'ENSEIGNEMENT GENERAL ANALAMAHSY	6 564	6 257	10 594	16 924	40 339
00-82-4-707-10215	LYCEE D'ENSEIGNEMENT GENERAL SOALANDY ANKADIVORIBE	2 761	2 637	4 143	6 314	15 855
00-82-4-707-10308	LYCEE D'ENSEIGNEMENT GENERAL ANKADINANDRIANA	3 096	2 966	4 743	7 330	18 135
00-82-4-707-10511	LYCEE D'ENSEIGNEMENT GENERAL ANTANETIBE MAHAZAZA	3 510	3 364	5 481	8 577	20 932
00-82-4-707-11613	LYCEE D'ENSEIGNEMENT GENERAL ANTSAHALALINA	2 807	2 690	4 225	6 452	16 174
00-82-4-707-30307	LYCEE D'ENSEIGNEMENT GENERAL ANJOMA	3 190	3 059	4 908	7 608	18 765
00-82-4-707-30517	LYCEE D'ENSEIGNEMENT GENERAL COMMUNAUTAIRE VOHIPOSA	2 762	2 646	4 142	6 315	15 865
00-82-4-707-30621	LYCEE D'ENSEIGNEMENT GENERAL TSARASAOTRA	2 762	2 646	4 142	6 315	15 865
00-82-4-707-30807	LYCEE D'ENSEIGNEMENT GENERAL MAHAZOARIVO	2 968	2 845	4 512	6 938	17 263
00-82-4-707-31610	LYCEE D'ENSEIGNEMENT GENERAL COMMUNAUTAIRE FARAONY	3 589	3 440	5 621	8 813	21 463
00-82-4-707-51406	LYCEE D'ENSEIGNEMENT GENERAL ANDAINGO	2 761	2 637	4 143	6 314	15 855
00-82-4-708-10311	LYCEE D'ENSEIGNEMENT GENERAL MANANDRIANA	2 761	2 637	4 143	6 314	15 855
00-82-4-708-10508	LYCEE D'ENSEIGNEMENT GENERAL AMPANOTOKANA	3 226	3 092	4 972	7 719	19 009
00-82-4-708-11621	LYCEE D'ENSEIGNEMENT GENERAL SADABE	2 836	2 718	4 277	6 542	16 373
00-82-4-708-30305	LYCEE D'ENSEIGNEMENT GENERAL MATAVY	2 761	2 637	4 143	6 314	15 855
00-82-4-708-30514	LYCEE D'ENSEIGNEMENT GENERAL MORAFENO	2 762	2 646	4 142	6 315	15 865
00-82-4-708-30615	LYCEE D'ENSEIGNEMENT GENERAL IVATO CENTRE	2 762	2 646	4 142	6 315	15 865
00-82-4-708-30813	LYCEE D'ENSEIGNEMENT GENERAL TSARAZAZA	3 167	3 035	4 869	7 542	18 613
00-82-4-709-10307	LYCEE D'ENSEIGNEMENT GENERAL MAHABO MODERNE ANKADIKELY	2 761	2 637	4 143	6 314	15 855
00-82-4-709-10507	LYCEE D'ENSEIGNEMENT GENERAL AMPANGABE	2 762	2 646	4 142	6 315	15 865
00-82-4-709-11622	LYCEE D'ENSEIGNEMENT GENERAL ANKADIMANGA	2 762	2 646	4 142	6 315	15 865
00-82-4-710-10520	LYCEE D'ENSEIGNEMENT GENERAL MAHABO AMBOHIDRATRIMO	5 961	5 712	9 854	15 972	37 499
00-82-4-710-11611	LYCEE D'ENSEIGNEMENT GENERAL ANJEPY	2 762	2 646	4 142	6 315	15 865
00-82-4-711-11607	LYCEE D'ENSEIGNEMENT GENERAL AMBOHITRANDRIAMANITRA	2 762	2 646	4 142	6 315	15 865
00-82-4-712-11625	LYCEE D'ENSEIGNEMENT GENERAL AMBOHIBAO SUD	2 762	2 646	4 142	6 315	15 865
00-82-4-713-11602	LYCEE D'ENSEIGNEMENT GENERAL AMBANITSENA	2 762	2 646	4 142	6 315	15 865
830	ENSEIGNEMENT TECHNIQUE ET FORMATION PROFESSIONNELLE	78 566 538	69 965 106	69 951 390	72 728 390	291 211 424
049	Administration et Coordination	43 895 913	24 936 334	27 216 000	29 847 000	125 895 247
00	Budget Général	43 895 913	24 936 334	27 216 000	29 847 000	125 895 247
00-83-0-000-00000	CABINET	672 500	31 500	0	0	704 000
00-83-0-010-00000	PERSONNE RESPONSABLE DES MARCHES PUBLICS	174 500	0	0	0	174 500
00-83-0-020-00000	UNITE DE CONTRÔLE ET D'AUDIT INTERNE	75 000	0	0	0	75 000
00-83-0-100-00000	SECRETARIAT GENERAL	684 307	0	0	0	684 307
00-83-0-101-00000	SERVICE DE LA COMMUNICATION	23 000	0	0	0	23 000
00-83-0-102-00000	SERVICE DE LA LEGISLATION, DE LA DOCUMENTATION ET DU CONTENTIEUX	20 000	0	0	0	20 000
00-83-0-103-00000	SERVICE DES RELATIONS INTERNATIONALES ET DU PARTENARIAT	15 000	0	0	0	15 000
00-83-0-104-00000	SERVICE DE L'INTEGRATION DE LA DIMENSION ENVIRONNEMENTALE	15 000	0	0	0	15 000
00-83-0-110-00000	DIRECTION DES AFFAIRES FINANCIERES	15 555 538	5 418	0	0	15 560 956
00-83-0-111-00000	SERVICE FINANCIER	30 250	0	0	0	30 250
00-83-0-112-00000	SERVICE DE LA PROGRAMMATION ET DU SUIVI BUDGETAIRE	30 250	0	0	0	30 250
00-83-0-120-00000	DIRECTION DES RESSOURCES HUMAINES	114 500	0	0	0	114 500
00-83-0-121-00000	SERVICE DE LA GESTION DES CARRIERES	22 250	0	0	0	22 250
00-83-0-122-00000	SERVICE DE LA SOLDE	17 000	0	0	0	17 000
00-83-0-123-00000	SERVICE MEDICO - SOCIAL	65 500	0	0	0	65 500
00-83-0-130-00000	DIRECTION DU PATRIMOINE ET DE LA LOGISTIQUE	210 665	0	0	0	210 665
00-83-0-131-00000	SERVICE DU DOMAINE SCOLAIRE	15 400	0	0	0	15 400
00-83-0-132-00000	SERVICE DES INFRASTRUCTURES ET EQUIPEMENTS	15 400	0	0	0	15 400
00-83-0-133-00000	SERVICE CENTRAL DE MAINTENANCE	15 400	0	0	0	15 400
00-83-0-140-00000	DIRECTION DU SYSTÈME D'INFORMATION	198 072	0	0	0	198 072
00-83-0-141-00000	SERVICE DE LA STATISTIQUE ET DE LA PLANIFICATION	20 300	0	0	0	20 300
00-83-0-142-00000	SERVICE DE MAINTENANCE, D'ADMINISTRATION DU RESEAU ET DU DEVELOPPEMENT TECHNOLOGIQUE	30 300	0	0	0	30 300
00-83-0-144-00000	SERVICE DE DEVELOPPEMENT LOGICIEL	20 300	0	0	0	20 300
00-83-0-200-00000	COORDINATION GENERALE DES PROGRAMMES ET PROJETS	127 094	0	0	0	127 094
00-83-2-172-10101	SERVICE DES AFFAIRES ADMINISTRATIVES ET FINANCIERES ANALAMANGA	6 350	0	0	0	6 350

Prévision Depenses par service - En Milliers d'Ariary

Ministère/Institution-Mission-Programme	LFI 2019	LFR 2019	Prév 2020	Prév 2021	Total	
00-83-2-172-11001	SERVICE DES AFFAIRES ADMINISTRATIVES ET FINANCIERES VAKINANKARATRA	6 350	0	0	0	6 350
00-83-2-172-11707	SERVICE DES AFFAIRES ADMINISTRATIVES ET FINANCIERES ITASY	6 350	0	0	0	6 350
00-83-2-172-20101	SERVICE DES AFFAIRES ADMINISTRATIVES ET FINANCIERES DIANA	6 350	0	0	0	6 350
00-83-2-172-20824	SERVICE DES AFFAIRES ADMINISTRATIVES ET FINANCIERES SAVA	6 350	0	0	0	6 350
00-83-2-172-30101	SERVICE DES AFFAIRES ADMINISTRATIVES ET FINANCIERES HAUTE MATSIATRA	6 350	0	0	0	6 350
00-83-2-172-30606	SERVICE DES AFFAIRES ADMINISTRATIVES ET FINANCIERES AMORONI MANIA	6 350	0	0	0	6 350
00-83-2-172-30914	SERVICE DES AFFAIRES ADMINISTRATIVES ET FINANCIERES ATSIMO ATSIANANA	6 350	0	0	0	6 350
00-83-2-172-31623	SERVICE DES AFFAIRES ADMINISTRATIVES ET FINANCIERES VATOVAVY FITOVINANY	6 350	0	0	0	6 350
00-83-2-172-40101	SERVICE DES AFFAIRES ADMINISTRATIVES ET FINANCIERES BOENY	6 350	0	0	0	6 350
00-83-2-172-40711	SERVICE DES AFFAIRES ADMINISTRATIVES ET FINANCIERES SOFIA	6 350	450	0	0	6 800
00-83-2-172-50101	SERVICE DES AFFAIRES ADMINISTRATIVES ET FINANCIERES ATSIANANA	6 350	0	0	0	6 350
00-83-2-172-50302	SERVICE DES AFFAIRES ADMINISTRATIVES ET FINANCIERES ALAOTRA MANGORO	6 350	0	0	0	6 350
00-83-2-172-50905	SERVICE DES AFFAIRES ADMINISTRATIVES ET FINANCIERES ANALANJIROFO	6 350	0	0	0	6 350
00-83-2-172-60101	SERVICE DES AFFAIRES ADMINISTRATIVES ET FINANCIERES ATSIMO ANDREFANA	6 350	0	0	0	6 350
00-83-2-172-61424	SERVICE DES AFFAIRES ADMINISTRATIVES ET FINANCIERES ANOSY	6 350	0	0	0	6 350
00-83-2-172-61905	SERVICE DES AFFAIRES ADMINISTRATIVES ET FINANCIERES MENABE	6 350	0	0	0	6 350
00-83-9-110-00000	PERSONNEL DE L'EMPLOI DE L'ENSEIGNEMENT TECHNIQUE ET DE LA FORMATION PROFESSIONNELLE CENTRAL	25 620 437	24 898 966	27 216 000	29 847 000	107 582 403
309	Formation Professionnelle et Technique	34 670 625	45 028 772	42 735 390	42 881 390	165 316 177
00	Budget Général	34 670 625	45 028 772	42 735 390	42 881 390	165 316 177
00-83-0-100-00000	SECRETARIAT GENERAL	3 584 000	0	0	0	3 584 000
00-83-0-110-00000	DIRECTION DES AFFAIRES FINANCIERES	13 284 000	0	0	0	13 284 000
00-83-0-130-00000	DIRECTION DU PATRIMOINE ET DE LA LOGISTIQUE	6 275 000	0	0	0	6 275 000
00-83-0-140-00000	DIRECTION DU SYSTÈME D'INFORMATION	2 350 000	0	0	0	2 350 000
00-83-0-300-00000	DIRECTION GENERALE DE L'ENSEIGNEMENT TECHNIQUE ET DE LA FORMATION PROFESSIONNELLE	5 577 807	0	0	0	5 577 807
00-83-0-310-00000	DIRECTION DES ETABLISSEMENTS	105 300	0	0	0	105 300
00-83-0-311-00000	SERVICE DES ETABLISSEMENTS PUBLICS	15 000	0	0	0	15 000
00-83-0-312-00000	SERVICE DES ETABLISSEMENTS PRIVES	15 000	0	0	0	15 000
00-83-0-313-00000	SERVICE DE LA VIE SCOLAIRE	15 000	0	0	0	15 000
00-83-0-320-00000	DIRECTION DES EXAMENS	1 318 000	0	0	0	1 318 000
00-83-0-321-00000	SERVICE DE L'ORGANISATION DES EXAMENS	13 500	0	0	0	13 500
00-83-0-322-00000	SERVICE DES DIPLOMES ET DES CERTIFICATS	13 500	0	0	0	13 500
00-83-0-330-00000	DIRECTION DES CURRICULA ET DE L'ASSURANCE QUALITE	94 968	0	0	0	94 968
00-83-0-331-00000	SERVICE DES CURRICULA ET DES REFORMES PEDAGOGIQUES	15 000	0	0	0	15 000
00-83-0-332-00000	SERVICE DU SUIVI ET DE L'ASSURANCE QUALITE	15 000	0	0	0	15 000
00-83-0-333-00000	SERVICE DE L'ACCREDITATION	15 000	0	0	0	15 000
00-83-0-350-00000	DIRECTION DE LA FORMATION PROFESSIONNELLE AUX METIERS DE BASES	90 000	0	0	0	90 000
00-83-0-351-00000	SERVICE D'ORIENTATION ET INSERTION PEOFSSIONNELLE	15 000	0	0	0	15 000
00-83-0-352-00000	SERVICE DE LA FORMATION AUX METIERS DE BASES	15 000	0	0	0	15 000
00-83-0-353-00000	SERVICE D'APPUI A L'ENTREPRENARIAT	15 000	0	0	0	15 000
00-83-0-360-00000	DIRECTION DE LA FORMATION PROFESSIONNELLE QUALIFIANTE	90 000	0	0	0	90 000
00-83-0-361-00000	SERVICE DES ETUDES ET DE L'INGENIERIE	15 000	0	0	0	15 000
00-83-0-362-00000	SERVICE DE FORMATION QUALIFIANTE	15 000	0	0	0	15 000
00-83-0-363-00000	SERVICE DE VALIDATION DES ACQUIS DE L'EXPERIENCE	15 000	0	0	0	15 000
00-83-0-F00-00000	DIRECTION GENERALE DE L'ENSEIGNEMENT TECHNIQUE ET PROFESSIONNELLE	0	43 207 018	40 726 422	40 872 422	124 805 862
00-83-0-F01-00000	SERVICE DE LA COORDINATION ET DE L'EVALUATION DES ACTIVITES (DGTEP)	0	22 833	32 000	32 000	86 833
00-83-0-F10-00000	DIRECTION DES ETABLISSEMENTS	0	90 508	105 300	105 300	301 108
00-83-0-F11-00000	SERVICE DES ETABLISSEMENTS PUBLICS	0	11 250	15 000	15 000	41 250
00-83-0-F12-00000	SERVICE DES ETABLISSEMENTS PRIVES	0	11 250	15 000	15 000	41 250
00-83-0-F13-00000	SERVICE DE LA VIE SCOLAIRE	0	11 250	15 000	15 000	41 250
00-83-0-F20-00000	DIRECTION DES CURRICULA ET DE L'ASSURANCE QUALITE	0	81 218	94 968	94 968	271 154
00-83-0-F21-00000	SERVICE DES CURRICULA ET DES REFORMES PEDAGOGIQUES	0	10 416	21 000	21 000	52 416
00-83-0-F22-00000	SERVICE DU SUIVI ET DE L'ASSURANCE QUALITE	0	10 416	15 000	15 000	40 416
00-83-0-F23-00000	SERVICE DE L'ACCREDITATION	0	10 416	15 000	15 000	40 416
00-83-0-F30-00000	DIRECTION DES EXAMENS	0	1 343 033	1 379 700	1 379 700	4 102 433
00-83-0-F31-00000	SERVICE DE L'ORGANISATION DES EXAMENS	0	10 917	15 500	15 500	41 917

Prévision Depenses par service - En Milliers d'Ariary

Ministère/Institution-Mission-Programme	LFI 2019	LF 2019	Prév 2020	Prév 2021	Total	
00-83-0-F32-00000	SERVICE DES DIPLOMES ET DES CERTIFICATS	0	10 917	15 500	15 500	41 917
00-83-0-F40-00000	DIRECTION DE L'ENSEIGNEMENT TECHNIQUE ET PROFESSIONNELLE QUALIFIANT ET AUX METIERS DE BASE	0	124 583	165 000	165 000	454 583
00-83-0-F41-00000	SERVICE D'ORIENTATION ET INSERTION PROFESSIONNELLE	0	9 583	15 000	15 000	39 583
00-83-0-F42-00000	SERVICE DE LA FORMATION AUX METIERS DE BASES	0	9 583	15 000	15 000	39 583
00-83-0-F43-00000	SERVICE D'APPUI A L'ENTREPRENARIAT	0	9 583	15 000	15 000	39 583
00-83-0-F44-00000	SERVICE DES ETUDES ET DE L'INGENIERIE	0	9 791	15 000	15 000	39 791
00-83-0-F45-00000	SERVICE DE FORMATION QUALIFIANTE	0	8 958	15 000	15 000	38 958
00-83-0-F46-00000	SERVICE DE LA FORMATION CONTINUE ET PRE-EMPLOI	0	8 958	15 000	15 000	38 958
00-83-0-F47-00000	SERVICE DE L'EVALUATION DES ACQUIS DE L'EXPERIENCE ET DE LA FORMATION	0	9 583	15 000	15 000	39 583
00-83-2-170-10101	DIRECTION REGIONALE DE L'ENSEIGNEMENT TECHNIQUE ET DE LA FORMATION PROFESSIONNELLE ANALAMANGA	120 600	0	0	0	120 600
00-83-2-170-11001	DIRECTION REGIONALE DE L'ENSEIGNEMENT TECHNIQUE ET DE LA FORMATION PROFESSIONNELLE VAKINANKARATRA	61 600	0	0	0	61 600
00-83-2-170-11707	DIRECTION REGIONALE DE L'ENSEIGNEMENT TECHNIQUE ET DE LA FORMATION PROFESSIONNELLE ITASY	55 000	0	0	0	55 000
00-83-2-170-20101	DIRECTION REGIONALE DE L'ENSEIGNEMENT TECHNIQUE ET DE LA FORMATION PROFESSIONNELLE DIANA	95 000	0	0	0	95 000
00-83-2-170-20824	DIRECTION REGIONALE DE L'ENSEIGNEMENT TECHNIQUE ET DE LA FORMATION PROFESSIONNELLE SAVA	80 000	0	0	0	80 000
00-83-2-170-30101	DIRECTION REGIONALE DE L'ENSEIGNEMENT TECHNIQUE ET DE LA FORMATION PROFESSIONNELLE HAUTE MATSIATRA	79 000	0	0	0	79 000
00-83-2-170-30606	DIRECTION REGIONALE DE L'ENSEIGNEMENT TECHNIQUE ET DE LA FORMATION PROFESSIONNELLE AMORONI MANIA	79 500	0	0	0	79 500
00-83-2-170-30914	DIRECTION REGIONALE DE L'ENSEIGNEMENT TECHNIQUE ET DE LA FORMATION PROFESSIONNELLE ATSIMO ATSIANANA	70 000	2 208	0	0	72 208
00-83-2-170-31623	DIRECTION REGIONALE DE L'ENSEIGNEMENT TECHNIQUE ET DE LA FORMATION PROFESSIONNELLE VATOVAVY FITOVINANY	70 000	0	0	0	70 000
00-83-2-170-40101	DIRECTION REGIONALE DE L'ENSEIGNEMENT TECHNIQUE ET DE LA FORMATION PROFESSIONNELLE BOENY	105 000	0	0	0	105 000
00-83-2-170-40711	DIRECTION REGIONALE DE L'ENSEIGNEMENT TECHNIQUE ET DE LA FORMATION PROFESSIONNELLE SOFIA	65 000	3 150	0	0	68 150
00-83-2-170-50101	DIRECTION REGIONALE DE L'ENSEIGNEMENT TECHNIQUE ET DE LA FORMATION PROFESSIONNELLE ATSIANANA	105 000	0	0	0	105 000
00-83-2-170-50302	DIRECTION REGIONALE DE L'ENSEIGNEMENT TECHNIQUE ET DE LA FORMATION PROFESSIONNELLE ALAOTRA MANGORO	65 000	0	0	0	65 000
00-83-2-170-50905	DIRECTION REGIONALE L'ENSEIGNEMENT TECHNIQUE ET DE LA FORMATION PROFESSIONNELLE ANALANJIROFO	65 000	0	0	0	65 000
00-83-2-170-60101	DIRECTION REGIONALE DE L'ENSEIGNEMENT TECHNIQUE ET DE LA FORMATION PROFESSIONNELLE ATSIMO ANDREFANA	95 000	0	0	0	95 000
00-83-2-170-61424	DIRECTION REGIONALE DE L'ENSEIGNEMENT TECHNIQUE ET DE LA FORMATION PROFESSIONNELLE ANOSY	70 000	0	0	0	70 000
00-83-2-170-61905	DIRECTION REGIONALE DE L'ENSEIGNEMENT TECHNIQUE ET DE LA FORMATION PROFESSIONNELLE MENABE	90 000	0	0	0	90 000
00-83-2-171-10101	SERVICE DES ETABLISSEMENTS ET DE L'INGENIERIE DE FORMATION PROFESSIONNELLE ANALAMANGA	6 350	0	0	0	6 350
00-83-2-171-11001	SERVICE DES ETABLISSEMENTS ET DE L'INGENIERIE DE FORMATION PROFESSIONNELLE VAKINANKARATRA	6 350	0	0	0	6 350
00-83-2-171-11707	SERVICE DES ETABLISSEMENTS ET DE L'INGENIERIE DE FORMATION PROFESSIONNELLE ITASY	6 350	0	0	0	6 350
00-83-2-171-20101	SERVICE DES ETABLISSEMENTS ET DE L'INGENIERIE DE FORMATION PROFESSIONNELLE DIANA	6 350	0	0	0	6 350
00-83-2-171-20824	SERVICE DES ETABLISSEMENTS ET DE L'INGENIERIE DE FORMATION PROFESSIONNELLE SAVA	6 350	0	0	0	6 350
00-83-2-171-30101	SERVICE DES ETABLISSEMENTS ET DE L'INGENIERIE DE FORMATION PROFESSIONNELLE HAUTE MATSIATRA	6 350	0	0	0	6 350
00-83-2-171-30606	SERVICE DES ETABLISSEMENTS ET DE L'INGENIERIE DE FORMATION PROFESSIONNELLE AMORONI MANIA	6 350	0	0	0	6 350
00-83-2-171-30914	SERVICE DES ETABLISSEMENTS ET DE L'INGENIERIE DE FORMATION PROFESSIONNELLE ATSIMO ATSIANANA	6 350	0	0	0	6 350
00-83-2-171-31623	SERVICE DES ETABLISSEMENTS ET DE L'INGENIERIE DE FORMATION PROFESSIONNELLE VATOVAVY FITOVINANY	6 350	0	0	0	6 350
00-83-2-171-40101	SERVICE DES ETABLISSEMENTS ET DE L'INGENIERIE DE FORMATION PROFESSIONNELLE BOENY	6 350	0	0	0	6 350
00-83-2-171-40711	SERVICE DES ETABLISSEMENTS ET DE L'INGENIERIE DE FORMATION PROFESSIONNELLE SOFIA	6 350	450	0	0	6 800
00-83-2-171-50101	SERVICE DES ETABLISSEMENTS ET DE L'INGENIERIE DE FORMATION PROFESSIONNELLE ATSIANANA	6 350	0	0	0	6 350
00-83-2-171-50302	SERVICE DES ETABLISSEMENTS ET DE L'INGENIERIE DE FORMATION PROFESSIONNELLE ALAOTRA MANGORO	6 350	0	0	0	6 350
00-83-2-171-50905	SERVICE DES ETABLISSEMENTS ET DE L'INGENIERIE DE FORMATION PROFESSIONNELLE	6 350	0	0	0	6 350

Prévision Depenses par service - En Milliers d'Ariary

Ministère/Institution-Mission-Programme	LFI 2019	LF 2019	Prév 2020	Prév 2021	Total
ANALANJIROFO					
00-83-2-171-60101 SERVICE DES ETABLISSEMENTS ET DE L'INGENIERIE DE FORMATION PROFESSIONNELLE ATSIMO ANDREFANA	6 350	0	0	0	6 350
00-83-2-171-61424 SERVICE DES ETABLISSEMENTS ET DE L'INGENIERIE DE FORMATION PROFESSIONNELLE ANOSY	6 350	0	0	0	6 350
00-83-2-171-61905 SERVICE DES ETABLISSEMENTS ET DE L'INGENIERIE DE FORMATION PROFESSIONNELLE MENABE	6 350	0	0	0	6 350
00-83-2-173-10101 SERVICE DES EXAMENS ET DE SCOLARITE ANALAMANGA	6 350	0	0	0	6 350
00-83-2-173-11001 SERVICE DES EXAMENS ET DE SCOLARITE VAKINANKARATRA	6 350	0	0	0	6 350
00-83-2-173-11707 SERVICE DES EXAMENS ET DE SCOLARITE ITASY	6 350	0	0	0	6 350
00-83-2-173-20101 SERVICE DES EXAMENS ET DE SCOLARITE DIANA	6 350	0	0	0	6 350
00-83-2-173-20824 SERVICE DES EXAMENS ET DE SCOLARITE SAVA	6 350	0	0	0	6 350
00-83-2-173-30101 SERVICE DES EXAMENS ET DE SCOLARITE HAUTE MATSIATRA	6 350	0	0	0	6 350
00-83-2-173-30606 SERVICE DES EXAMENS ET DE SCOLARITE AMORONI MANIA	6 350	0	0	0	6 350
00-83-2-173-30914 SERVICE DES EXAMENS ET DE SCOLARITE ATSIMO ATSIANANA	6 350	0	0	0	6 350
00-83-2-173-31623 SERVICE DES EXAMENS ET DE SCOLARITE VATOVAVY FITOVINANY	6 350	0	0	0	6 350
00-83-2-173-40101 SERVICE DES EXAMENS ET DE SCOLARITE	6 350	0	0	0	6 350
00-83-2-173-40711 SERVICE DES EXAMENS ET DE SCOLARITE SOFIA	6 350	450	0	0	6 800
00-83-2-173-50101 SERVICE DES EXAMENS ET DE SCOLARITE ATSIANANA	6 350	0	0	0	6 350
00-83-2-173-50302 SERVICE DES EXAMENS ET DE SCOLARITE ALAOTRA MANGORO	6 350	0	0	0	6 350
00-83-2-173-50905 SERVICE DES EXAMENS ET DE SCOLARITE ANALANJIROFO	6 350	0	0	0	6 350
00-83-2-173-60101 SERVICE DES EXAMENS ET DE SCOLARITE ATSIMO ANDREFANA	6 350	0	0	0	6 350
00-83-2-173-61424 SERVICE DES EXAMENS ET DE SCOLARITE	6 350	0	0	0	6 350
00-83-2-173-61905 SERVICE DES EXAMENS ET DE SCOLARITE MENABE	6 350	0	0	0	6 350
00-83-2-174-10101 SERVICE DE L'ORIENTATION, DE L'INSERTION PROFESSIONNELLE ET DU PARTENARIAT ANALAMANGA	6 350	0	0	0	6 350
00-83-2-174-11001 SERVICE DE L'ORIENTATION, DE L'INSERTION PROFESSIONNELLE ET DU PARTENARIAT VAKINANKARATRA	6 350	0	0	0	6 350
00-83-2-174-11707 SERVICE DE L'ORIENTATION, DE L'INSERTION PROFESSIONNELLE ET DU PARTENARIAT ITASY	6 350	0	0	0	6 350
00-83-2-174-20101 SERVICE DE L'ORIENTATION, DE L'INSERTION PROFESSIONNELLE ET DU PARTENARIAT DIANA	6 350	0	0	0	6 350
00-83-2-174-20824 SERVICE DE L'ORIENTATION, DE L'INSERTION PROFESSIONNELLE ET DU PARTENARIAT SAVA	6 350	0	0	0	6 350
00-83-2-174-30101 SERVICE DE L'ORIENTATION, DE L'INSERTION PROFESSIONNELLE ET DU PARTENARIAT HAUTE MATSIATRA	6 350	0	0	0	6 350
00-83-2-174-30606 SERVICE DE L'ORIENTATION, DE L'INSERTION PROFESSIONNELLE ET DU PARTENARIAT AMORONI MANIA	6 350	0	0	0	6 350
00-83-2-174-30914 SERVICE DE L'ORIENTATION, DE L'INSERTION PROFESSIONNELLE ET DU PARTENARIAT ATSIMO ATSIANANA	6 350	0	0	0	6 350
00-83-2-174-31623 SERVICE DE L'ORIENTATION, DE L'INSERTION PROFESSIONNELLE ET DU PARTENARIAT VATOVAVY FITOVINANY	6 350	0	0	0	6 350
00-83-2-174-40101 SERVICE DE L'ORIENTATION, DE L'INSERTION PROFESSIONNELLE ET DU PARTENARIAT BOENY	6 350	0	0	0	6 350
00-83-2-174-40711 SERVICE DE L'ORIENTATION, DE L'INSERTION PROFESSIONNELLE ET DU PARTENARIAT SOFIA	6 350	450	0	0	6 800
00-83-2-174-50101 SERVICE DE L'ORIENTATION, DE L'INSERTION PROFESSIONNELLE ET DU PARTENARIAT ATSIANANA	6 350	0	0	0	6 350
00-83-2-174-50302 SERVICE DE L'ORIENTATION, DE L'INSERTION PROFESSIONNELLE ET DU PARTENARIAT ALAOTRA MANGORO	6 350	0	0	0	6 350
00-83-2-174-50905 SERVICE DE L'ORIENTATION, DE L'INSERTION PROFESSIONNELLE ET DU PARTENARIAT ANALANJIROFO	6 350	0	0	0	6 350
00-83-2-174-60101 SERVICE DE L'ORIENTATION, DE L'INSERTION PROFESSIONNELLE ET DU PARTENARIAT ATSIMO ANDREFANA	6 350	0	0	0	6 350
00-83-2-174-61424 SERVICE DE L'ORIENTATION, DE L'INSERTION PROFESSIONNELLE ET DU PARTENARIAT ANOSY	6 350	0	0	0	6 350
00-83-2-174-61905 SERVICE DE L'ORIENTATION, DE L'INSERTION PROFESSIONNELLE ET DU PARTENARIAT MENABE	6 350	0	0	0	6 350

Prévision Depenses par service - En Milliers d'Ariary

Ministère/Institution-Mission-Programme		LFI 2019	LFR 2019	Prév 2020	Prév 2021	Total
MINISTÈRE DE LA SANTÉ PUBLIQUE		570 505 797	546 751 781	613 907 000	705 850 000	2 437 014 578
710	SANTE	570 505 797	546 751 781	613 907 000	705 850 000	2 437 014 578
024	Administration et Coordination	246 776 820	212 997 269	273 327 207	328 170 348	1 061 271 644
00	Budget Général	246 776 820	212 997 269	273 327 207	328 170 348	1 061 271 644
00-71-0-000-00000	CABINET (CAB)	850 550	850 610	1 221 936	1 444 750	4 367 846
00-71-0-001-00000	SERVICE DES RELATIONS AVEC LES INSTITUTIONS UNIVERSITAIRES ET DE RECHERCHE (SRIUR)	0	51 284	77 286	101 500	230 070
00-71-0-002-00000	SERVICE DES RELATIONS PUBLIQUES ET INTERNATIONALES (SRPI)	0	38 132	64 083	84 200	186 415
00-71-0-003-00000	SERVICE DU PARTENARIAT ET DE LA CONTRACTUALISATION (SPC)	0	48 680	75 900	99 600	224 180
00-71-0-004-00000	SERVICE DE LA COMMUNICATION ET DES MEDIA (SCM)	0	36 138	56 890	74 600	167 628
00-71-0-005-00000	OBSERVATOIRE DE LA MISE AUX NORMES DES SOINS (OMNS)	0	68 618	105 600	138 800	313 018
00-71-0-010-00000	PERSONNE RESPONSABLE DES MARCHES PUBLICS (PRMP)	180 116	166 428	237 752	311 400	895 696
00-71-0-011-00000	UNITE DE GESTION DE LA PASSATION DES MARCHES	50 000	44 876	66 000	86 800	247 676
00-71-0-020-00000	DIRECTION DU PARTENARIAT (DP)	64 580	0	0	0	64 580
00-71-0-021-00000	SERVICE DE DEVELOPPEMENT DU PARTENARIAT (SDP)	29 500	0	0	0	29 500
00-71-0-022-00000	SERVICE DE LA CONTRACTUALISATION (SC)	28 000	0	0	0	28 000
00-71-0-030-00000	DIRECTION DE LA PROMOTION DE LA SANTE (DPS)	65 120	0	0	0	65 120
00-71-0-031-00000	SERVICE DE LA SOLIDARITÉ POUR L ₂ EQUITÉ AUX SOINS DE SANTÉ (SSES)	38 500	0	0	0	38 500
00-71-0-033-00000	SERVICE DE LA COMMUNICATION ET DES MEDIAS (SCM)	43 000	0	0	0	43 000
00-71-0-034-00000	SERVICE D ₂ APPUI ET DE COORDINATION DE LA PROMOTION DE LA SANTÉ (SACPS)	37 500	0	0	0	37 500
00-71-0-050-00000	CELLULE D ₂ AUDIT INTERNE (CAI)	57 530	0	0	0	57 530
00-71-0-100-00000	SECRETARIAT GENERAL (SG)	315 130	332 241	508 370	669 700	1 825 441
00-71-0-101-00000	SERVICE DES RELATIONS PUBLIQUES ET INTERNATIONALES (SRPI)	38 020	0	0	0	38 020
00-71-0-102-00000	SERVICE DE LA LÉGISLATION, DE LA RÉGLEMENTATION ET DU CONTENTIEUX (SLRC)	63 050	61 595	91 805	120 300	336 750
00-71-0-110-00000	DIRECTION DES AFFAIRES ADMINISTRATIVES ET FINANCIÈRES (DAAF)	8 418 259	0	0	0	8 418 259
00-71-0-111-00000	CELLULE DE SUIVI, D ₂ EVALUATION DES PERFORMANCES ET D'AUDIT (SEpAAAF)	91 120	0	0	0	91 120
00-71-0-112-00000	SERVICE DES AFFAIRES FINANCIÈRES (SAF)	11 461 865	2 222 604	0	0	13 684 469
00-71-0-113-00000	SERVICE DES INFRASTRUCTURES, DE LA LOGISTIQUE ET DU PATRIMOINE (SILOP)	228 030	0	0	0	228 030
00-71-0-114-00000	SERVICE DE L ₂ ÉQUIPEMENT ET DE LA MAINTENANCE (SEM)	162 980	0	0	0	162 980
00-71-0-115-00000	SERVICE D ₂ APPUI ADMINISTRATIF AUX STRUCTURES DÉCENTRALISÉES (SAASD)	138 700	0	0	0	138 700
00-71-0-120-00000	DIRECTION DES RESSOURCES HUMAINES (DRH)	201 100	0	0	0	201 100
00-71-0-121-00000	CELLULE DE SUIVI, D ₂ EVALUATION DES PERFORMANCES ET D'AUDIT (SEpARH)	58 550	0	0	0	58 550
00-71-0-122-00000	SERVICE DE GESTION ADMINISTRATIVE DU PERSONNEL MÉDICAL (SGPM)	68 030	0	0	0	68 030
00-71-0-123-00000	SERVICE DE GESTION ADMINISTRATIVE DU PERSONNEL PARAMÉDICAL (SGPP)	68 050	0	0	0	68 050
00-71-0-124-00000	SERVICE DE GESTION ADMINISTRATIVE DU PERSONNEL ADMINISTRATIF (SGPA)	69 020	0	0	0	69 020
00-71-0-125-00000	SERVICE DE LA FORMATION ET DU PERFECTIONNEMENT (SFP)	101 040	0	0	0	101 040
00-71-0-126-00000	SERVICE DE L ₂ OBSERVATOIRE DES RESSOURCES HUMAINES ET DE GESTION PRÉVISIONNELLE DES EFFECTIFS ET DES	62 030	0	0	0	62 030
00-71-0-129-00000	SERVICE DE CHANCELLERIE ET DE RECRUTEMENT (SCR)	60 240	0	0	0	60 240
00-71-0-130-00000	DIRECTION DES ÉTUDES ET DE LA PLANIFICATION (DEP)	2 044 690	0	0	0	2 044 690
00-71-0-131-00000	CELLULE DE SUIVI, D ₂ EVALUATION DES PERFORMANCES ET D'AUDIT (SEpAEP)	41 340	0	0	0	41 340
00-71-0-132-00000	SERVICE DES STATISTIQUES SANITAIRES ET DÉMOGRAPHIQUES (SSSD)	149 650	0	0	0	149 650
00-71-0-133-00000	SERVICE DE LA PROGRAMMATION STRATÉGIQUE (SPRO)	98 760	0	0	0	98 760
00-71-0-134-00000	SERVICE D ₂ APPUI À LA RECHERCHE ET À LA GESTION DES CONNAISSANCES (SARGEK)	75 440	0	0	0	75 440
00-71-0-135-00000	SERVICE DU SUIVI DE L ₂ EXÉCUTION DU PLAN DE DÉVELOPPEMENT DU SECTEUR SANTÉ (SSEPDS)	69 340	0	0	0	69 340
00-71-0-140-00000	DIRECTION DU SYSTÈME D ₂ INFORMATION (DSI)	234 900	0	0	0	234 900
00-71-0-141-00000	CELLULE DE SUIVI, D ₂ EVALUATION DES PERFORMANCES ET D'AUDIT (SEpASI)	25 000	0	0	0	25 000
00-71-0-142-00000	SERVICE DE L ₂ EXPLOITATION ET DE LA MAINTENANCE INFORMATIQUE (SEDIEM)	35 024	0	0	0	35 024
00-71-0-143-00000	SERVICE DE L ₂ APPUI EN TECHNOLOGIE DE L ₂ INFORMATION ET DE LA COMMUNICATION AUX USAGERS (STICU)	31 000	0	0	0	31 000
00-71-0-144-00000	SERVICE DU DÉVELOPPEMENT DE RÉSEAU INFORMATIQUE (SDRI)	35 000	0	0	0	35 000
00-71-0-149-00000	SERVICE DE L'OBSERVATOIRE NATIONAL DE LA CYBERSANTE (SONC)	59 200	0	0	0	59 200
00-71-0-190-00000	DIRECTION DES INSTITUTS DE FORMATION DE PARAMÉDICAUX (DIFP)	60 100	0	0	0	60 100
00-71-0-191-00000	CELLULE DE SUIVI, D'EVALUATION DES PERFORMANCES ET D'AUDIT (SEpAIFP)	15 000	0	0	0	15 000
00-71-0-192-00000	SERVICE DE COORDINATION DES FORMATIONS (SCF)	15 000	0	0	0	15 000
00-71-0-1A0-00000	CELLULE D'APPUI A LA MISE EN ŒUVRE DE LA COUVERTURE SANTE UNIVERSELLE (CACSU)	6 106 919	291 498	16 055 879	46 101 089	68 555 385

Prévision Depenses par service - En Milliers d'Ariary

Ministère/Institution-Mission-Programme	LFI 2019	LFR 2019	Prév 2020	Prév 2021	Total	
00-71-0-1A1-00000	SERVICE DE MOBILISATION DU FINANCEMENT (SMF)	50 000	42 960	65 999	86 600	245 559
00-71-0-1A2-00000	SERVICE DE SUIVI-EVALUATION DE LA COUVERTURE SANTE UNIVERSELLE (SSE-CSU)	30 000	24 338	39 599	51 700	145 637
00-71-0-1A3-00000	SERVICE DE PROTECTION SOCIALE EN SANTE (SPSS)	30 000	24 338	39 599	51 700	145 637
00-71-0-1A4-00000	SERVICE DE PROMOTION DE LA COUVERTURE SANTE UNIVERSELLE (SP-CSU)	75 000	56 741	98 999	130 100	360 840
00-71-0-1A5-00000	SERVICE DE DEVELOPPEMENT DE LA COUVERTURE DES SERVICES DE SANTE (SDCSS)	85 000	66 321	112 199	147 500	411 020
00-71-0-1C0-00000	DIRECTION DE LA PROMOTION DE LA SANTE (DPS)	0	58 769	85 957	112 900	257 626
00-71-0-1C1-00000	SERVICE DE LA SOLIDARITE POUR L'EQUITE AUX SOINS DE SANTE (SSES)	0	32 762	50 819	66 700	150 281
00-71-0-1C3-00000	SERVICE D'APPUI ET DE COORDINATION DE LA PROMOTION DE LA SANTE (SACPS)	0	33 980	49 499	64 700	148 179
00-71-0-204-00000	CELLULE DE MISE A L'ECHELLE D'UNE STRATEGIE NATIONALE DE FINANCEMENT BASE SUR LA PERFORMANCE (MSNFBF)	20 000	0	0	0	20 000
00-71-0-500-00000	BUREAU CENTRAL DE COORDINATION DE PROJETS (BCC)	309 600	0	0	0	309 600
00-71-0-D50-00000	DIRECTION DES INSTITUTS DE FORMATION DE PARAMEDICAUX (DIFP)	0	48 016	79 331	104 300	231 647
00-71-0-D51-00000	SERVICE DE COORDINATION DES FORMATIONS (SCF)	0	11 997	19 800	25 900	57 697
00-71-0-E00-00000	DIRECTION GENERALE DES RESSOURCES(DGR)	0	130 443	234 075	308 100	672 618
00-71-0-E01-00000	SERVICE DE SUIVI ET D'EVALUATION DES PERFORMANCES DE LA GESTION DES RESSOURCES (SSEPR)	0	64 753	104 437	137 200	306 390
00-71-0-E10-00000	DIRECTION DES AFFAIRES ADMINISTRATIVES ET FINANCIERES (DAAF)	0	946 132	8 946 666	9 181 859	19 074 657
00-71-0-E11-00000	SERVICE DES AFFAIRES FINANCIERES (SAF)	0	9 382 898	12 910 826	13 745 950	36 039 674
00-71-0-E12-00000	SERVICE DES INFRASTRUCTURES, DE LA LOGISTIQUE ET DU PATRIMOINE (SILOP)	0	186 498	300 998	396 200	883 696
00-71-0-E13-00000	SERVICE DE L'EQUIPEMENT ET DE LA MAINTENANCE (SEM)	0	154 872	215 132	283 000	653 004
00-71-0-E14-00000	SERVICE D'APPUI ADMINISTRATIF AUX STRUCTURES DECENTRALISEES (SAASD)	0	106 208	183 083	240 900	530 191
00-71-0-E20-00000	DIRECTION DES RESSOURCES HUMAINES (DRH)	0	185 048	234 013	282 900	701 961
00-71-0-E21-00000	SERVICE DU PERSONNEL MEDICAL(SPM)	0	60 570	89 798	117 900	268 268
00-71-0-E22-00000	SERVICE DU PERSONNEL PARAMEDICAL (SPP)	0	59 062	89 826	118 000	266 888
00-71-0-E23-00000	SERVICE DU PERSONNEL ADMINISTRATIF (SPA)	0	61 980	91 105	119 600	272 685
00-71-0-E24-00000	SERVICE DE LA FORMATION ET DU PERFECTIONNEMENT (SFP)	0	96 239	125 280	164 600	386 119
00-71-0-E25-00000	SERVICE DE L'OBSERVATOIRE DES RESSOURCES HUMAINES ET DE GESTION PREVISIONNELLE DES EFFECTIFS ET DES COMPETENCES (SORHGEC)	0	53 882	67 807	88 900	210 589
00-71-0-E30-00000	DIRECTION DES ETUDES, DE LA PLANIFICATION ET DU SYSTEME D'INFORMATION(DEPSI)	0	2 211 760	2 374 954	2 538 400	7 125 114
00-71-0-E31-00000	SERVICE D'AUDIT INTERNE (SAI)	0	52 727	81 258	106 600	240 585
00-71-0-E32-00000	SERVICE DES STATISTIQUES SANITAIRES ET DEMOGRAPHIQUES (SSSD)	0	141 050	202 818	267 000	610 868
00-71-0-E33-00000	SERVICE DE LA PROGRAMMATION STRATEGIQUE (SProS)	0	85 609	130 362	171 400	387 371
00-71-0-E34-00000	SERVICE D'APPUI A LA RECHERCHE ET A LA GESTION DES CONNAISSANCES (SARGeC)	0	68 260	106 180	139 400	313 840
00-71-0-E35-00000	SERVICE DU SUIVI DE L'EVALUATION(SSEv)	0	64 870	101 705	133 800	300 375
00-71-0-E36-00000	SERVICE DE L'EXPLOITATION ET DE LA MAINTENANCE INFORMATIQUE (SEMI)	0	29 711	46 230	60 600	136 541
00-71-0-E37-00000	SERVICE DU DEVELOPPEMENT DU SYSTEME INFORMATIQUE (SDSI)	0	32 721	48 575	63 500	144 796
00-71-0-E38-00000	SERVICE DE L'OBSERVATOIRE NATIONAL DE LA CYBERSANTE (SONC)	0	51 370	82 777	108 700	242 847
00-71-9-110-00000	PERSONNEL SANTÉ PUBLIQUE CENTRAL	91 159 212	85 334 620	96 833 000	106 187 000	379 513 832
00-71-9-110-10101	PERSONNEL SANTÉ PUBLIQUE ANALAMANGA	47 480 895	41 280 895	50 435 000	55 310 000	194 506 790
00-71-9-110-20101	PERSONNEL SANTÉ PUBLIQUE DIANA	11 373 330	10 373 330	12 081 000	13 246 000	47 073 660
00-71-9-110-30101	PERSONNEL SANTÉ PUBLIQUE HAUTE MATSIATRA	17 497 024	13 748 049	18 587 000	20 385 000	70 217 073
00-71-9-110-40101	PERSONNEL SANTÉ PUBLIQUE BOENI	11 659 603	10 679 603	12 386 000	13 582 000	48 307 206
00-71-9-110-50101	PERSONNEL SANTÉ PUBLIQUE ATSIANANA	20 688 392	19 738 392	21 978 000	24 103 000	86 507 784
00-71-9-110-60101	PERSONNEL SANTÉ PUBLIQUE ATSIMO-ANDREFANA	14 172 791	13 002 791	15 056 000	16 508 000	58 739 582
505	Lutte contre les maladies	176 806 499	169 211 754	167 907 996	170 905 652	684 831 901
00	Budget Général	176 806 499	169 211 754	167 907 996	170 905 652	684 831 901
00-71-0-032-00000	SERVICE DE SANTÉ ET ENVIRONNEMENT (SSENV)	258 040	0	0	0	258 040
00-71-0-1C2-00000	SERVICE DE SANTE ET ENVIRONNEMENT (SSEnv)	0	636 479	655 838	672 240	1 964 557
00-71-0-200-00000	DIRECTION GENERALE DE LA SANTE (DGS)	1 207 742	0	0	0	1 207 742
00-71-0-201-00000	SERVICE DES URGENCES ET DES RIPOSTES AUX ÉPIDÉMIOLOGIES ET CATASTROPHES (SURECA)	4 721 000	0	0	0	4 721 000
00-71-0-202-00000	SERVICE DE LUTTE CONTRE LES MALADIES EPIDÉMIQUES ET NÉGLIGÉES (SLMEN)	150 758 000	0	0	0	150 758 000
00-71-0-203-00000	SERVICE MÉDICO-SOCIAL (SMS)	56 000	0	0	0	56 000
00-71-0-230-00000	DIRECTION DE LA VEILLE SANITAIRE ET DE LA SURVEILLANCE EPIDÉMIOLOGIQUE (DVSSE)	56 725	0	0	0	56 725
00-71-0-231-00000	CELLULE DE SUIVI, D'EVALUATION DES PERFORMANCES ET D'AUDIT (SEpAVSSE)	45 000	0	0	0	45 000
00-71-0-232-00000	SERVICE DE LA VEILLE SANITAIRE (SVS)	46 800	0	0	0	46 800
00-71-0-233-00000	SERVICE DE LA SURVEILLANCE EPIDÉMIOLOGIQUE (SSEPI)	45 000	0	0	0	45 000
00-71-0-234-00000	SERVICE DE LA VIGILANCE SANITAIRE AUX FRONTIÈRES (SVSF)	78 600	0	0	0	78 600

Prévision Depenses par service - En Milliers d'Ariary

Ministère/Institution-Mission-Programme	LFI 2019	LF 2019	Prév 2020	Prév 2021	Total	
00-71-0-250-00000	DIRECTION DE LUTTE CONTRE LE PALUDISME (DLP)	14 845 700	0	0	0	14 845 700
00-71-0-251-00000	CELLULE DE SUIVI, D'EVALUATION DES PERFORMANCES ET D'AUDIT (SEpALP)	32 000	0	0	0	32 000
00-71-0-252-00000	SERVICE DES PRISES EN CHARGE DU PALUDISME (SPEC.PALU)	20 000	0	0	0	20 000
00-71-0-253-00000	SERVICE DE LUTTE ANTI-VECTORIELLE (SLAV)	20 000	0	0	0	20 000
00-71-0-254-00000	SERVICE DE LA COMMUNICATION (SCOM)	20 000	0	0	0	20 000
00-71-0-255-00000	LABORATOIRE NATIONAL DE LUTTE CONTRE LES MALADIES À TRANSMISSION VECTORIELLE, (LNLMTV)	20 000	0	0	0	20 000
00-71-0-260-00000	DIRECTION DE LUTTE CONTRE LA TUBERCULOSE (DLT)	53 610	0	0	0	53 610
00-71-0-261-00000	CELLULE DE SUIVI, D'EVALUATION DES PERFORMANCE ET D'AUDIT (SEpALT)	20 000	0	0	0	20 000
00-71-0-262-00000	SERVICE DES PRISES EN CHARGE DE LA TUBERCULOSE (SPEC.TUB)	25 000	0	0	0	25 000
00-71-0-263-00000	SERVICES D'APPROVISIONNEMENT (SAPPRO)	25 000	0	0	0	25 000
00-71-0-264-00000	SERVICE DE LABORATOIRE ET DE MYCOBACTÉRIES (SLM)	25 000	0	0	0	25 000
00-71-0-270-00000	DIRECTION DE LUTTE CONTRE LES IST/SIDA (DLI/SIDA)	50 140	0	0	0	50 140
00-71-0-271-00000	CELLULE DE SUIVI, D'EVALUATION DES PERFORMANCES ET D'AUDIT (SEpAIS)	20 000	0	0	0	20 000
00-71-0-272-00000	SERVICE DE PRISE EN CHARGE DES IST ET VIH (SPEC SIDA)	20 000	0	0	0	20 000
00-71-0-273-00000	SERVICE DE PRÉVENTION DES IST ET VIH (SP SIDA)	20 000	0	0	0	20 000
00-71-0-274-00000	SERVICE DE SURVEILLANCE EPIDÉMIOLOGIQUE (SSE)	20 000	0	0	0	20 000
00-71-0-290-00000	DIRECTION DE LUTTE CONTRE LES MALADIES NON TRANSMISSIBLES (DLMNT)	3 116 490	0	0	0	3 116 490
00-71-0-291-00000	CELLULE DE SUIVI, D'EVALUATION DES PERFORMANCES ET D'AUDIT (SEpALMNT)	35 000	0	0	0	35 000
00-71-0-292-00000	SERVICE DE LUTTE CONTRE LES MALADIES LIÉES AUX MODES DE VIE (SLMV)	37 000	0	0	0	37 000
00-71-0-293-00000	SERVICE DE SANTÉ OCULAIRE, DE SANTÉ AUDITIVE ET DE LA SANTÉ BUCCO DENTAIRE (SSOABD)	33 000	0	0	0	33 000
00-71-0-294-00000	SERVICE DE LA SANTÉ MENTALE (SSM)	32 000	0	0	0	32 000
00-71-0-295-00000	SERVICE DE LA PROTECTION DES PERSONNES VULNÉRABLES (SPV)	48 632	0	0	0	48 632
00-71-0-296-00000	SERVICE DE LA SANTÉ AU TRAVAIL ET DES ORGANISATIONS INTERENTREPRISES (SSTOI)	32 500	0	0	0	32 500
00-71-0-C00-00000	DIRECTION GENERALE DE LA MEDECINE PREVENTIVE (DGMP)	0	667 357	1 139 789	1 181 492	2 988 638
00-71-0-C01-00000	SERVICE MEDICO-SOCIAL (SMS)	0	61 500	101 640	133 600	296 740
00-71-0-C02-00000	SERVICE DE SUIVI ET D'EVALUATION DES PERFORMANCES DE LA SANTE (SSEPS)	0	37 809	59 399	78 000	175 208
00-71-0-C10-00000	DIRECTION DE LA VEILLE SANITAIRE, DE LA SURVEILLANCE EPIDEMIOLOGIQUE ET RIPOSTE (DVSSER)	0	54 662	85 566	111 900	252 128
00-71-0-C11-00000	SERVICE DE LA VEILLE SANITAIRE (SVS)	0	40 987	61 775	81 000	183 762
00-71-0-C12-00000	SERVICE DE LA SURVEILLANCE EPIDEMIOLOGIQUE (SSEpi)	0	47 792	62 039	81 400	191 231
00-71-0-C13-00000	SERVICE DE LA VIGILANCE SANITAIRE AUX FRONTIERES (SVSF)	0	68 367	106 391	139 700	314 458
00-71-0-C14-00000	SERVICE DES URGENCES ET DES RIPOSTES AUX ÉPIDÉMIES ET CATASTROPHES (SURECa)	0	5 573 886	6 420 600	6 432 700	18 427 186
00-71-0-C20-00000	DIRECTION DE LUTTE CONTRE LES MALADIES TRANSMISSIBLES (DLMT)	0	174 732	280 103	368 800	823 635
00-71-0-C21-00000	PROGRAMME NATIONAL DE LUTTE CONTRE LES IST/SIDA (PNLIST/SIDA)	0	41 572	66 184	86 600	194 356
00-71-0-C22-00000	PROGRAMME NATIONAL DE LUTTE CONTRE LA TUBERCULOSE (PNLT)	0	45 462	70 765	92 900	209 127
00-71-0-C23-00000	PROGRAMME NATIONAL DE LUTTE CONTRE LE PALUDISME (PNLP)	0	15 351 140	14 878 764	14 904 800	45 134 704
00-71-0-C24-00000	SERVICE DE LUTTE CONTRE LES MALADIES EMERGENTES ET REEMERGENTES (SLMER)	0	25 790	39 864	52 300	117 954
00-71-0-C25-00000	SERVICE DE LUTTE CONTRE LA PESTE (SLP)	0	39 357	59 663	78 300	177 320
00-71-0-C26-00000	SERVICE CONTRE LES MALADIES ENDEMO-EPIDEMIQNES ET TROPICALES NEGLIGEES (SMEETN)	0	143 085 203	139 480 800	141 973 200	424 539 203
00-71-0-C50-00000	DIRECTION DE LUTTE CONTRE LES MALADIES NON TRANSMISSIBLES (DLMNT)	0	3 103 552	3 134 566	3 157 900	9 396 018
00-71-0-C51-00000	SERVICE DE LUTTE CONTRE LES MALADIES LIEES AUX MODES DE VIE (SLMV)	0	31 892	48 839	63 900	144 631
00-71-0-C52-00000	SERVICE DE SANTE OCULAIRE, AUDITIVE ET BUCCO-DENTAIRE (SSOABD)	0	28 640	43 559	56 900	129 099
00-71-0-C53-00000	SERVICE DE LA SANTE MENTALE (SSM)	0	27 027	42 239	55 200	124 466
00-71-0-C54-00000	SERVICE DE LA PROTECTION DES PERSONNES VULNÉRABLES (SPPV)	0	41 366	64 194	84 200	189 760
00-71-0-C55-00000	SERVICE DE LA SANTE AU TRAVAIL ET DES ORGANISATIONS INTERENTREPRISES (SSTOI)	0	27 182	42 899	56 100	126 181
00-71-2-167-10101	SERVICE DES EQUIPES MOBILES D'INTERVENTION (SEMI) ANALAMANGA	50 700	0	50 700	50 700	152 100
00-71-2-167-11001	SERVICE DES EQUIPES MOBILES D'INTERVENTION (SEMI) VAKINANKARATRA	44 200	0	44 200	44 200	132 600
00-71-2-167-11707	SERVICE DES EQUIPES MOBILES D'INTERVENTION (SEMI) ITASY	42 200	0	42 200	42 200	126 600
00-71-2-167-11917	SERVICE DES EQUIPES MOBILES D'INTERVENTION (SEMI) BONGOLAVA	39 700	0	39 700	39 700	119 100
00-71-2-167-20101	SERVICE DES EQUIPES MOBILES D'INTERVENTION (SEMI) DIANA	45 200	0	45 200	45 200	135 600
00-71-2-167-20824	SERVICE DES EQUIPES MOBILES D'INTERVENTION (SEMI) SAVA	39 445	0	39 445	39 445	118 335
00-71-2-167-30101	SERVICE DES EQUIPES MOBILES D'INTERVENTION (SEMI) HAUTE MATSIATRA	41 300	0	41 300	41 300	123 900
00-71-2-167-30606	SERVICE DES EQUIPES MOBILES D'INTERVENTION (SEMI) AMORONI MANIA	41 700	0	41 700	41 700	125 100

Prévision Depenses par service - En Milliers d'Ariary

Ministère/Institution-Mission-Programme		LFI 2019	LF 2019	Prév 2020	Prév 2021	Total
00-71-2-167-30914	SERVICE DES EQUIPES MOBILES D'INTERVENTION (SEMI) ATSIMO ATSIANANA	42 215	0	42 215	42 215	126 645
00-71-2-167-31307	SERVICE DES EQUIPES MOBILES D'INTERVENTION (SEMI) IHOROMBE	44 200	0	44 200	44 200	132 600
00-71-2-167-31623	SERVICE DES EQUIPES MOBILES D'INTERVENTION (SEMI) VATOVAVY FITOVINANY	45 800	0	45 800	45 800	137 400
00-71-2-167-40101	SERVICE DES EQUIPES MOBILES D'INTERVENTION (SEMI) BOENY	49 700	0	49 700	49 700	149 100
00-71-2-167-40711	SERVICE DES EQUIPES MOBILES D'INTERVENTION (SEMI) SOFIA	42 200	0	42 200	42 200	126 600
00-71-2-167-41210	SERVICE DES EQUIPES MOBILES D'INTERVENTION (SEMI) BETSIBOKA	42 200	0	42 200	42 200	126 600
00-71-2-167-41312	SERVICE DES EQUIPES MOBILES D'INTERVENTION (SEMI) MELAKY	43 200	0	43 200	43 200	129 600
00-71-2-167-50101	SERVICE DES EQUIPES MOBILES D'INTERVENTION (SEMI) ATSIANANA	51 200	0	51 200	51 200	153 600
00-71-2-167-50302	SERVICE DES EQUIPES MOBILES D'INTERVENTION (SEMI) ALAOTRA MANGORO	42 700	0	42 700	42 700	128 100
00-71-2-167-50905	SERVICE DES EQUIPES MOBILES D'INTERVENTION (SEMI) ANALANJIROFO	43 200	0	43 200	43 200	129 600
00-71-2-167-60101	SERVICE DES EQUIPES MOBILES D'INTERVENTION (SEMI) ATSIMO ANDREFANA	42 700	0	42 700	42 700	128 100
00-71-2-167-60406	SERVICE DES EQUIPES MOBILES D'INTERVENTION (SEMI) ANDROY	39 749	0	39 749	39 749	119 247
00-71-2-167-61424	SERVICE DES EQUIPES MOBILES D'INTERVENTION (SEMI) ANOSY	45 550	0	45 550	45 550	136 650
00-71-2-167-61905	SERVICE DES EQUIPES MOBILES D'INTERVENTION (SEMI) MENABE	43 461	0	43 461	43 461	130 383
506	Survie et développement de la mère et de l'enfant	76 838 397	74 565 727	74 455 750	76 900 119	302 759 993
00	Budget Général	76 838 397	74 565 727	74 455 750	76 900 119	302 759 993
00-71-0-280-00000	DIRECTION DE LA SANTÉ FAMILIALE (DSFA)	19 228 256	0	0	0	19 228 256
00-71-0-281-00000	CELLULE DE SUIVI, D'ÉVALUATION DES PERFORMANCES ET D'AUDIT (SEPASFA)	25 000	0	0	0	25 000
00-71-0-282-00000	SERVICE DE LA MATERNITÉ SANS RISQUE (SMSR)	45 000	0	0	0	45 000
00-71-0-283-00000	SERVICE DE LA SANTÉ DE LA REPRODUCTION DES ADOLESCENTS (SSRA)	45 500	0	0	0	45 500
00-71-0-285-00000	SERVICE DE LA NUTRITION (SNUT)	35 791 229	0	0	0	35 791 229
00-71-0-286-00000	SERVICE DE LA PLANIFICATION FAMILIALE (SPF)	487 000	0	0	0	487 000
00-71-0-287-00000	SERVICE DE SANTÉ DE L'ENFANT (SSE)	31 000	0	0	0	31 000
00-71-0-2A0-00000	DIRECTION DU PROGRAMME ELARGI DE VACCINATION (SSMV)	21 027 780	2 768 656	0	0	23 796 436
00-71-0-2A1-00000	CELLULE DE SUIVI, D'ÉVALUATION DES PERFORMANCES ET D'AUDIT (SEPAPEV)	33 000	0	0	0	33 000
00-71-0-2A2-00000	SERVICE DE LA LOGISTIQUE (SL)	31 000	0	0	0	31 000
00-71-0-2A3-00000	SERVICE DE LA SURVEILLANCE DES MALADIES EVITABLES PAR LA VACCINATION (SSMV)	45 000	0	0	0	45 000
00-71-0-2A4-00000	SERVICE TECHNIQUE DE VACCINATION (STV)	48 632	0	0	0	48 632
00-71-0-C30-00000	DIRECTION DE LA SANTÉ FAMILIALE (DSFa)	0	21 826 668	17 618 728	17 647 526	57 092 922
00-71-0-C31-00000	SERVICE DE LA MATERNITE SANS RISQUE (SMSR)	0	35 750	59 399	77 900	173 049
00-71-0-C32-00000	SERVICE DE LA SANTE DE LA REPRODUCTION DES ADOLESCENTS (SSRA)	0	36 309	60 059	78 700	175 068
00-71-0-C33-00000	SERVICE DE LA NUTRITION (SNut)	0	33 157 554	36 112 029	36 138 829	105 408 412
00-71-0-C34-00000	SERVICE DE LA PLANIFICATION FAMILIALE (SPF)	0	480 994	642 840	846 900	1 970 734
00-71-0-C35-00000	SERVICE DE SANTE DE L'ENFANT (SSE)	0	37 567	56 759	74 500	168 826
00-71-0-C40-00000	DIRECTION DU PROGRAMME ELARGI DE VACCINATION (DPEV)	0	16 113 625	19 741 424	21 820 264	57 675 313
00-71-0-C41-00000	SERVICE DE LA LOGISTIQUE (SL)	0	27 060	40 919	53 500	121 479
00-71-0-C42-00000	SERVICE DE LA SURVEILLANCE DES MALADIES EVITABLES PAR LA VACCINATION (SSMEV)	0	39 128	59 399	77 800	176 327
00-71-0-C43-00000	SERVICE TECHNIQUE DE VACCINATION (STV)	0	42 416	64 194	84 200	190 810
508	Fourniture des soins de santé de qualité	70 084 081	89 977 031	98 216 047	129 873 881	388 151 040
00	Budget Général	70 084 081	89 977 031	98 216 047	129 873 881	388 151 040
00-71-0-150-00000	DIRECTION GÉNÉRALE DES ETABLISSEMENTS HOSPITALO-UNIVERSITAIRES (DGEHU)	19 386 927	0	0	0	19 386 927
00-71-0-151-00000	CELLULE DE SUIVI, D'ÉVALUATION DES PERFORMANCES ET D'AUDIT (SEPAHU)	39 000	0	0	0	39 000
00-71-0-152-00000	SERVICE D'APPUI À L'ÉLABORATION DES PROJETS D'ETABLISSEMENT (SAPE)	32 000	0	0	0	32 000
00-71-0-154-00000	SERVICE DE MANAGEMENT DE LA QUALITÉ (SMQ)	31 000	0	0	0	31 000
00-71-0-155-00000	SERVICE D'APPUI À LA RECHERCHE (SAR)	30 000	0	0	0	30 000
00-71-0-156-00000	SERVICE DE SOINS HOSPITALIERS (SSH)	25 000	0	0	0	25 000
00-71-0-157-00000	SERVICE D'APPUI À LA FORMATION CONTINUE (SAFC)	30 020	0	0	0	30 020
00-71-0-158-00000	LABORATOIRE NATIONAL DE RÉFÉRENCE (LNR)	43 000	0	0	0	43 000
00-71-0-180-00000	DIRECTION DES DISTRICTS SANITAIRES (DDS)	3 622 101	0	0	0	3 622 101
00-71-0-181-00000	CELLULE DE SUIVI, D'ÉVALUATION DES PERFORMANCES ET D'AUDIT (SEPADS)	29 500	0	0	0	29 500
00-71-0-182-00000	SERVICE D'APPUI À LA GESTION DE DISTRICT (SAGD)	44 500	0	0	0	44 500
00-71-0-183-00000	SERVICE DE SOINS DE SANTÉ DE BASE (SSSB)	41 500	0	0	0	41 500
00-71-0-184-00000	SERVICE DE LA MÉDECINE LIBÉRALE ET DES DISPENSAIRES PRIVÉS (SMLDP)	52 500	0	0	0	52 500
00-71-0-185-00000	SERVICE DE LA SANTÉ COMMUNAUTAIRE (SSC)	42 000	0	0	0	42 000
00-71-0-1B0-00000	DIRECTION DE LA TRANSFUSION SANGUINE (DTS)	2 808 440	0	0	0	2 808 440
00-71-0-210-00000	DIRECTION DES HÔPITAUX DE RÉFÉRENCE RÉGIONALE ET DE DISTRICT (DHRD)	7 709 725	0	0	0	7 709 725

Prévision Depenses par service - En Milliers d'Ariary

Ministère/Institution-Mission-Programme	LFI 2019	LFR 2019	Prév 2020	Prév 2021	Total	
00-71-0-211-00000	CELLULE DE SUIVI, D ₂ EVALUATION DES PERFORMANCES ET D'AUDIT (SEPAHRD)	45 000	0	0	0	45 000
00-71-0-212-00000	SERVICE D ₂ APPUI À L ₂ ÉLABORATION DES PROJETS D ₂ ETABLISSEMENT (SAPE)	46 700	0	0	0	46 700
00-71-0-213-00000	SERVICE D ₂ APPUI À L ₂ ORGANISATION DES HÔPITAUX DE RÉFÉRENCE NATIONALE, RÉGIONALE, DE DISTRICT (SOHRNRD)	54 300	0	0	0	54 300
00-71-0-214-00000	SERVICE DES HÔPITAUX PRIVÉS (SHP)	28 000	0	0	0	28 000
00-71-0-240-00000	DIRECTION DE LA PHARMACIE, DES LABORATOIRES ET DE LA MÉDECINE TRADITIONNELLE (DPLMT)	3 351 120	0	0	0	3 351 120
00-71-0-241-00000	CELLULE DE SUIVI, D ₂ EVALUATION DES PERFORMANCES ET D'AUDIT (SEPAPLMT)	25 000	0	0	0	25 000
00-71-0-242-00000	SERVICE DE LA PHARMACOPÉE ET DE LA MÉDECINE TRADITIONNELLE (SPMT)	35 000	0	0	0	35 000
00-71-0-243-00000	SERVICE DU DÉVELOPPEMENT DES LABORATOIRES (SLAB)	40 000	0	0	0	40 000
00-71-0-244-00000	SERVICE DE LA GESTION DES INTRANTS DE LA SANTÉ (SGIS)	1 290 000	0	0	0	1 290 000
00-71-0-D00-00000	DIRECTION GENERALE DE FOURNITURE DES SOINS (DGFS)	0	17 769 089	24 877 746	41 070 000	83 716 835
00-71-0-D01-00000	SERVICE DE SUIVI ET D'EVALUATION DES PERFORMANCES DES STRUCTURES SANITAIRES (SSEPS)	0	31 740	51 743	67 900	151 383
00-71-0-D02-00000	SERVICE DE MANAGEMENT QUALITE DES SOINS HOSPITALIERS ET PROJETS D'ETABLISSEMENT HOSPITALIERS (SMQSH)	0	51 700	82 104	108 000	241 804
00-71-0-D04-00000	SERVICE D'APPUI À LA RECHERCHE ET A LA FORMATION CONTINUE (SARFC)	0	49 880	77 484	101 800	229 164
00-71-0-D10-00000	DIRECTION DES HÔPITAUX DES REGIONS ET DES DISTRICTS(DHRD)	0	37 885 515	9 741 316	7 397 000	55 023 831
00-71-0-D11-00000	SERVICE D'HUMANISATION DES SOINS ET DES PROJETS D'ETABLISSEMENT (SHSPE)	0	41 966	61 643	80 800	184 409
00-71-0-D12-00000	SERVICE D'APPUI AUX HÔPITAUX DES REGIONS ET DES DISTRICTS (SAHRD)	0	47 260	71 675	93 900	212 835
00-71-0-D13-00000	SERVICE DES HÔPITAUX PRIVES (SHP)	0	23 409	36 959	48 400	108 768
00-71-0-D20-00000	DIRECTION DE LA PHARMACIE, DES LABORATOIRES ET DE LA MEDECINE TRADITIONNELLE (DPLMT)	0	1 483 077	3 190 278	3 437 600	8 110 955
00-71-0-D21-00000	SERVICE DE LA PHARMACOPEE ET DE LA MEDECINE TRADITIONNELLE (SPMT)	0	29 519	46 200	60 500	136 219
00-71-0-D22-00000	SERVICE DU DEVELOPPEMENT DES LABORATOIRES (SLab)	0	33 477	52 799	69 000	155 276
00-71-0-D23-00000	SERVICE DE LA GESTION DES INTRANTS DE LA SANTÉ (SGIS)	0	1 279 176	1 716 778	2 262 400	5 258 354
00-71-0-D30-00000	DIRECTION DES SOINS DE SANTE DE BASE (DSSB)	0	2 910 502	5 647 029	3 679 301	12 236 832
00-71-0-D31-00000	SERVICE D'APPUI A LA GESTION DES DISTRICTS (SAGD)	0	38 116	58 740	76 800	173 656
00-71-0-D32-00000	SERVICE DES SOINS DE SANTE DE BASE (SSSB)	0	34 939	54 779	71 700	161 418
00-71-0-D33-00000	SERVICE DE LA MEDECINE LIBERALE ET DES DISPENSAIRES PRIVES (SMLDP)	0	44 772	69 300	90 800	204 872
00-71-0-D34-00000	SERVICE DE LA SANTE COMMUNAUTAIRE (SSC)	0	34 960	55 439	72 600	162 999
00-71-0-D40-00000	DIRECTION DE LA TRANSFUSION SANGUINE (DTS)	0	2 793 187	12 838 858	22 878 080	38 510 125
00-71-0-D42-00000	SERVICE LABORATOIRE (SL)	0	30 360	54 515	71 300	156 175
00-71-0-D43-00000	SERVICE LOGISTIQUE (SLog)	0	54 510	77 219	101 300	233 029
00-71-1-166-10101	INSTITUT DE FORMATION INTER-REGIONAL DES PARAMEDICAUX (IFIRP) ANTANANARIVO	1 351 000	1 342 780	1 591 758	1 672 600	5 958 138
00-71-1-166-20101	INSTITUT DE FORMATION INTER-REGIONAL DES PARAMEDICAUX (IFIRP) ANTSIRANANA	512 000	507 395	600 930	628 400	2 248 725
00-71-1-166-30101	INSTITUT DE FORMATION INTER-REGIONAL DES PARAMEDICAUX (IFIRP) FIANARANTSOA	457 900	510 100	598 394	619 000	2 185 394
00-71-1-166-40101	INSTITUT DE FORMATION INTER-REGIONAL DES PARAMEDICAUX (IFIRP) MAHAJANGA	378 600	554 490	648 047	666 600	2 247 737
00-71-1-166-50101	INSTITUT DE FORMATION INTER-REGIONAL DES PARAMEDICAUX (IFIRP) TOAMASINA	362 175	357 037	424 136	443 500	1 586 848
00-71-1-166-60101	INSTITUT DE FORMATION INTER-REGIONAL DES PARAMEDICAUX (IFIRP) TOLIARA	451 700	449 175	528 103	550 100	1 979 078
00-71-2-160-10101	DIRECTION REGIONALE DE LA SANTE PUBLIQUE (DRSP) / ANALAMANGA	218 125	108 791	244 205	262 200	833 321
00-71-2-160-11001	DIRECTION REGIONALE DE LA SANTE PUBLIQUE (DRSP) / VAKINANKARATRA	154 714	55 989	175 365	196 500	582 568
00-71-2-160-11707	DIRECTION REGIONALE DE LA SANTE PUBLIQUE (DRSP) / ITASY	198 333	69 659	226 165	258 100	752 257
00-71-2-160-11917	DIRECTION REGIONALE DE LA SANTE PUBLIQUE (DRSP) / BONGOLAVA	131 165	44 182	148 462	164 500	488 309
00-71-2-160-20101	DIRECTION REGIONALE DE LA SANTE PUBLIQUE (DRSP) / DIANA	478 050	360 239	584 863	619 200	2 042 352
00-71-2-160-20824	DIRECTION REGIONALE DE LA SANTE PUBLIQUE (DRSP) / SAVA	116 830	38 051	131 521	146 000	432 402
00-71-2-160-30101	DIRECTION REGIONALE DE LA SANTE PUBLIQUE (DRSP) / HAUTE MATSIATRA	546 940	460 973	623 375	643 200	2 274 488
00-71-2-160-30606	DIRECTION REGIONALE DE LA SANTE PUBLIQUE (DRSP) / AMORONI MANIA	136 615	39 061	151 511	166 100	493 287
00-71-2-160-30914	DIRECTION REGIONALE DE LA SANTE PUBLIQUE (DRSP) / ATSIMO ATSIANANA	124 638	46 809	143 800	162 300	477 547
00-71-2-160-31307	DIRECTION REGIONALE DE LA SANTE PUBLIQUE (DRSP) / IHOROMBE	127 112	47 820	145 380	164 400	484 712
00-71-2-160-31623	DIRECTION REGIONALE DE LA SANTE PUBLIQUE (DRSP) / VATOVAVY FITOVINANY	172 630	81 565	202 712	235 800	692 707
00-71-2-160-40101	DIRECTION REGIONALE DE LA SANTE PUBLIQUE (DRSP) / BOENY	1 207 185	1 037 093	1 342 721	1 389 300	4 976 299
00-71-2-160-40711	DIRECTION REGIONALE DE LA SANTE PUBLIQUE (DRSP) / SOFIA	145 840	47 431	164 886	183 600	541 757
00-71-2-160-41210	DIRECTION REGIONALE DE LA SANTE PUBLIQUE (DRSP) / BETSIBOKA	142 095	60 063	160 056	177 100	539 314
00-71-2-160-41312	DIRECTION REGIONALE DE LA SANTE PUBLIQUE (DRSP) / MELAKY	151 314	51 345	171 085	191 600	565 344
00-71-2-160-50101	DIRECTION REGIONALE DE LA SANTE PUBLIQUE (DRSP) / ATSIANANA	621 500	519 266	707 023	726 900	2 574 689

Prévision Depenses par service - En Milliers d'Ariary

Ministère/Institution-Mission-Programme	LFI 2019	LFR 2019	Prév 2020	Prév 2021	Total	
00-71-2-160-50302	DIRECTION REGIONALE DE LA SANTE PUBLIQUE (DRSP) / ALAOTRA MANGORO	128 900	48 961	147 219	166 100	491 180
00-71-2-160-50905	DIRECTION REGIONALE DE LA SANTE PUBLIQUE (DRSP) / ANALANJIROFO	135 500	47 376	153 949	172 800	509 625
00-71-2-160-60101	DIRECTION REGIONALE DE LA SANTE PUBLIQUE (DRSP) / ATSIMO ANDREFANA	471 660	341 326	532 891	555 900	1 901 777
00-71-2-160-60406	DIRECTION REGIONALE DE LA SANTE PUBLIQUE (DRSP) / ANDROY	134 626	51 579	149 226	163 700	499 131
00-71-2-160-61424	DIRECTION REGIONALE DE LA SANTE PUBLIQUE (DRSP) / ANOSY	174 605	48 432	194 622	208 500	626 159
00-71-2-160-61905	DIRECTION REGIONALE DE LA SANTE PUBLIQUE (DRSP) / MENABE	177 825	83 683	211 780	248 500	721 788
00-71-2-161-10101	CELLULE DE SUIVI, D'EVALUATION DES PERFORMANCES ET D'AUDIT (SEPARSP) ANALAMANGA	19 000	0	0	0	19 000
00-71-2-161-11001	CELLULE DE SUIVI, D'EVALUATION DES PERFORMANCES ET D'AUDIT (SEPARSP) VAKINANKARATRA	18 700	0	0	0	18 700
00-71-2-161-11707	CELLULE DE SUIVI, D'EVALUATION DES PERFORMANCES ET D'AUDIT (SEPARSP) ITASY	12 300	0	0	0	12 300
00-71-2-161-11917	CELLULE DE SUIVI, D'EVALUATION DES PERFORMANCES ET D'AUDIT (SEPARSP) BONGOLAVA	12 000	0	0	0	12 000
00-71-2-161-20101	CELLULE DE SUIVI, D'EVALUATION DES PERFORMANCES ET D'AUDIT (SEPARSP) DIANA	15 000	0	0	0	15 000
00-71-2-161-20824	CELLULE DE SUIVI, D'EVALUATION DES PERFORMANCES ET D'AUDIT (SEPARSP) SAVA	14 000	0	0	0	14 000
00-71-2-161-30101	CELLULE DE SUIVI, D'EVALUATION DES PERFORMANCES ET D'AUDIT (SEPARSP) HAUTE MATSIATRA	18 000	0	0	0	18 000
00-71-2-161-30606	CELLULE DE SUIVI, D'EVALUATION DES PERFORMANCES ET D'AUDIT (SEPARSP) AMORON' MANIA	14 000	0	0	0	14 000
00-71-2-161-30914	CELLULE DE SUIVI, D'EVALUATION DES PERFORMANCES ET D'AUDIT (SEPARSP) ATSIMO ATSIANANA	15 000	0	0	0	15 000
00-71-2-161-31307	CELLULE DE SUIVI, D'EVALUATION DES PERFORMANCES ET D'AUDIT (SEPARSP) IHOROMBE	12 500	0	0	0	12 500
00-71-2-161-31623	CELLULE DE SUIVI, D'EVALUATION DES PERFORMANCES ET D'AUDIT (SEPARSP) VATOVAVY FITOVINANY	16 400	0	0	0	16 400
00-71-2-161-40101	CELLULE DE SUIVI, D'EVALUATION DES PERFORMANCES ET D'AUDIT (SEPARSP) BOENY	19 500	0	0	0	19 500
00-71-2-161-40711	CELLULE DE SUIVI, D'EVALUATION DES PERFORMANCES ET D'AUDIT (SEPARSP) SOFIA	17 700	0	0	0	17 700
00-71-2-161-41210	CELLULE DE SUIVI, D'EVALUATION DES PERFORMANCES ET D'AUDIT (SEPARSP) BETSIBOKA	12 500	0	0	0	12 500
00-71-2-161-41312	CELLULE DE SUIVI, D'EVALUATION DES PERFORMANCES ET D'AUDIT (SEPARSP) MELAKY	15 000	0	0	0	15 000
00-71-2-161-50101	CELLULE DE SUIVI, D'EVALUATION DES PERFORMANCES ET D'AUDIT (SEPARSP) ATSIANANA	14 700	0	0	0	14 700
00-71-2-161-50302	CELLULE DE SUIVI, D'EVALUATION DES PERFORMANCES ET D'AUDIT (SEPARSP) ALAOTRA MANGORO	15 000	0	0	0	15 000
00-71-2-161-50905	CELLULE DE SUIVI, D'EVALUATION DES PERFORMANCES ET D'AUDIT (SEPARSP) ANALANJIROFO	16 400	0	0	0	16 400
00-71-2-161-60101	CELLULE DE SUIVI, D'EVALUATION DES PERFORMANCES ET D'AUDIT (SEPARSP) ATSIMO ANDREFANA	22 300	0	0	0	22 300
00-71-2-161-60406	CELLULE DE SUIVI, D'EVALUATION DES PERFORMANCES ET D'AUDIT (SEPARSP) ANDROY	16 600	0	0	0	16 600
00-71-2-161-61424	CELLULE DE SUIVI, D'EVALUATION DES PERFORMANCES ET D'AUDIT (SEPARSP) ANOSY	12 300	0	0	0	12 300
00-71-2-161-61905	CELLULE DE SUIVI, D'EVALUATION DES PERFORMANCES ET D'AUDIT (SEPARSP) MENABE	15 000	0	0	0	15 000
00-71-2-163-10101	SERVICE MEDICO SANITAIRE (SMSan) ANALAMANGA	108 000	18 921	119 239	129 400	375 560
00-71-2-163-11001	SERVICE MEDICO SANITAIRE (SMSan) VAKINANKARATRA	128 000	175 782	137 039	144 700	585 521
00-71-2-163-11707	SERVICE MEDICO SANITAIRE (SMSan) ITASY	96 000	10 648	104 260	110 400	321 308
00-71-2-163-11917	SERVICE MEDICO SANITAIRE (SMSan) BONGOLAVA	92 500	10 454	99 369	105 300	307 623
00-71-2-163-20101	SERVICE MEDICO SANITAIRE (SMSan) DIANA	99 000	214 126	306 579	314 500	934 205
00-71-2-163-20824	SERVICE MEDICO SANITAIRE (SMSan) SAVA	116 000	16 572	125 079	134 900	392 551
00-71-2-163-30101	SERVICE MEDICO SANITAIRE (SMSan) HAUTE MATSIATRA	108 000	13 438	117 220	126 000	364 658
00-71-2-163-30606	SERVICE MEDICO SANITAIRE (SMSan) AMORON' MANIA	137 500	14 194	146 279	154 200	452 173
00-71-2-163-30914	SERVICE MEDICO SANITAIRE (SMSan) ATSIMO ATSIANANA	99 500	16 114	108 699	117 700	342 013
00-71-2-163-31307	SERVICE MEDICO SANITAIRE (SMSan) IHOROMBE	95 500	10 530	103 189	110 000	319 219
00-71-2-163-31623	SERVICE MEDICO SANITAIRE (SMSan) VATOVAVY FITOVINANY	142 500	20 938	153 520	165 000	481 958
00-71-2-163-40101	SERVICE MEDICO SANITAIRE (SMSan) BOENY	108 300	13 738	116 616	124 500	363 154
00-71-2-163-40711	SERVICE MEDICO SANITAIRE (SMSan) SOFIA	118 000	22 404	129 819	142 000	412 223
00-71-2-163-41210	SERVICE MEDICO SANITAIRE (SMSan) BETSIBOKA	92 800	10 830	100 585	106 500	310 715
00-71-2-163-41312	SERVICE MEDICO SANITAIRE (SMSan) MELAKY	109 500	12 122	117 099	123 300	362 021
00-71-2-163-50101	SERVICE MEDICO SANITAIRE (SMSan) ATSIANANA	148 500	21 438	160 280	170 300	500 518
00-71-2-163-50302	SERVICE MEDICO SANITAIRE (SMSan) ALAOTRA MANGORO	104 000	19 126	113 179	122 100	358 405
00-71-2-163-50905	SERVICE MEDICO SANITAIRE (SMSan) ANALANJIROFO	135 200	15 293	144 259	152 200	446 952
00-71-2-163-60101	SERVICE MEDICO SANITAIRE (SMSan) ATSIMO ANDREFANA	129 000	22 060	143 669	154 500	449 229

Prévision Dépenses par service - En Milliers d'Ariary

Ministère/Institution-Mission-Programme	LFI 2019	LFR 2019	Prév 2020	Prév 2021	Total	
00-71-2-163-60406	SERVICE MEDICO SANITAIRE (SMSan) ANDROY	110 000	11 774	118 580	125 100	365 454
00-71-2-163-61424	SERVICE MEDICO SANITAIRE (SMSan) ANOSY	101 000	13 030	109 489	115 700	339 219
00-71-2-163-61905	SERVICE MEDICO SANITAIRE (SMSan) MENABE	101 000	14 202	109 399	116 400	341 001
00-71-2-164-10101	SERVICE DE LA MAINTENANCE, DU GENIE SANITAIRE ET DE SANTE ENVIRONNEMENT (SMGSSE) ANALAMANGA	23 500	20 077	31 020	40 500	115 097
00-71-2-164-11001	SERVICE DE LA MAINTENANCE, DU GENIE SANITAIRE ET DE SANTE ENVIRONNEMENT (SMGSSE) VAKINANKARATRA	20 000	17 358	26 398	34 300	98 056
00-71-2-164-11707	SERVICE DE LA MAINTENANCE, DU GENIE SANITAIRE ET DE SANTE ENVIRONNEMENT (SMGSSE) ITASY	15 000	12 652	19 799	25 800	73 251
00-71-2-164-11917	SERVICE DE LA MAINTENANCE, DU GENIE SANITAIRE ET DE SANTE ENVIRONNEMENT (SMGSSE) BONGOLAVA	15 500	13 631	20 460	26 300	75 891
00-71-2-164-20101	SERVICE DE LA MAINTENANCE, DU GENIE SANITAIRE ET DE SANTE ENVIRONNEMENT (SMGSSE) DIANA	17 000	14 782	22 439	29 200	83 421
00-71-2-164-20824	SERVICE DE LA MAINTENANCE, DU GENIE SANITAIRE ET DE SANTE ENVIRONNEMENT (SMGSSE) SAVA	19 500	17 652	25 739	33 600	96 491
00-71-2-164-30101	SERVICE DE LA MAINTENANCE, DU GENIE SANITAIRE ET DE SANTE ENVIRONNEMENT (SMGSSE) HAUTE MATSIATRA	21 000	19 068	27 720	36 100	103 888
00-71-2-164-30606	SERVICE DE LA MAINTENANCE, DU GENIE SANITAIRE ET DE SANTE ENVIRONNEMENT (SMGSSE) AMORON' I MANIA	17 500	14 988	23 099	30 000	85 587
00-71-2-164-30914	SERVICE DE LA MAINTENANCE, DU GENIE SANITAIRE ET DE SANTE ENVIRONNEMENT (SMGSSE) ATSIMO ATSIANANA	19 000	16 270	25 080	32 500	92 850
00-71-2-164-31307	SERVICE DE LA MAINTENANCE, DU GENIE SANITAIRE ET DE SANTE ENVIRONNEMENT (SMGSSE) IHOROMBE	13 300	11 905	17 555	22 600	65 360
00-71-2-164-31623	SERVICE DE LA MAINTENANCE, DU GENIE SANITAIRE ET DE SANTE ENVIRONNEMENT (SMGSSE) VATOVAVY FITOVINANY	23 800	19 738	31 415	41 000	115 953
00-71-2-164-40101	SERVICE DE LA MAINTENANCE, DU GENIE SANITAIRE ET DE SANTE ENVIRONNEMENT (SMGSSE) BOENY	20 300	17 318	26 795	34 900	99 313
00-71-2-164-40711	SERVICE DE LA MAINTENANCE, DU GENIE SANITAIRE ET DE SANTE ENVIRONNEMENT (SMGSSE) SOFIA	25 500	21 526	33 659	43 800	124 485
00-71-2-164-41210	SERVICE DE LA MAINTENANCE, DU GENIE SANITAIRE ET DE SANTE ENVIRONNEMENT (SMGSSE) BETSIBOKA	14 500	12 282	19 139	24 800	70 721
00-71-2-164-41312	SERVICE DE LA MAINTENANCE, DU GENIE SANITAIRE ET DE SANTE ENVIRONNEMENT (SMGSSE) MELAKY	15 100	12 920	19 931	25 900	73 851
00-71-2-164-50101	SERVICE DE LA MAINTENANCE, DU GENIE SANITAIRE ET DE SANTE ENVIRONNEMENT (SMGSSE) ATSIANANA	23 000	19 438	30 358	39 600	112 396
00-71-2-164-50302	SERVICE DE LA MAINTENANCE, DU GENIE SANITAIRE ET DE SANTE ENVIRONNEMENT (SMGSSE) ALAOTRA MANGORO	20 900	17 825	27 587	35 800	102 112
00-71-2-164-50905	SERVICE DE LA MAINTENANCE, DU GENIE SANITAIRE ET DE SANTE ENVIRONNEMENT (SMGSSE) ANALANJIROFO	19 500	16 698	25 739	33 500	95 437
00-71-2-164-60101	SERVICE DE LA MAINTENANCE, DU GENIE SANITAIRE ET DE SANTE ENVIRONNEMENT (SMGSSE) ATSIMO ANDREFANA	29 000	24 980	38 279	50 100	142 359
00-71-2-164-60406	SERVICE DE LA MAINTENANCE, DU GENIE SANITAIRE ET DE SANTE ENVIRONNEMENT (SMGSSE) ANDROY	15 600	13 609	20 591	26 600	76 400
00-71-2-164-61424	SERVICE DE LA MAINTENANCE, DU GENIE SANITAIRE ET DE SANTE ENVIRONNEMENT (SMGSSE) ANOSY	16 800	14 355	22 175	28 900	82 230
00-71-2-164-61905	SERVICE DE LA MAINTENANCE, DU GENIE SANITAIRE ET DE SANTE ENVIRONNEMENT (SMGSSE) MENABE	17 600	14 954	23 231	30 100	85 885
00-71-2-165-11001	CENTRE HOSPITALIER DE REFERENCE REGIONAL (CHRR) VAKINANKARATRA	220 021	218 287	297 026	390 800	1 126 134
00-71-2-165-11707	CENTRE HOSPITALIER DE REFERENCE REGIONAL (CHRR) ITASY	157 050	127 414	196 191	257 900	738 555
00-71-2-165-11917	CENTRE HOSPITALIER DE REFERENCE REGIONAL (CHRR) BONGOLAVA	156 700	118 671	193 979	254 800	724 150
00-71-2-165-20824	CENTRE HOSPITALIER DE REFERENCE REGIONAL (CHRR) SAVA	205 500	149 430	241 727	317 800	914 457
00-71-2-165-30606	CENTRE HOSPITALIER DE REFERENCE REGIONAL (CHRR) AMORONI MANIA	125 030	111 986	159 120	209 100	605 236
00-71-2-165-30914	CENTRE HOSPITALIER DE REFERENCE REGIONAL (CHRR) ATSIMO ATSIANANA	185 300	130 210	209 653	275 500	800 663
00-71-2-165-31307	CENTRE HOSPITALIER DE REFERENCE REGIONAL (CHRR) IHOROMBE	138 562	109 821	181 832	239 000	669 215
00-71-2-165-31623	CENTRE HOSPITALIER DE REFERENCE REGIONAL (CHRR) VATOVAVY FITOVINANY	212 555	86 763	279 250	367 600	946 168
00-71-2-165-40711	CENTRE HOSPITALIER DE REFERENCE REGIONAL (CHRR) SOFIA	217 348	164 006	253 354	333 100	967 808
00-71-2-165-41210	CENTRE HOSPITALIER DE REFERENCE REGIONAL (CHRR) BETSIBOKA	139 030	106 827	175 545	230 600	652 002
00-71-2-165-41312	CENTRE HOSPITALIER DE REFERENCE REGIONAL (CHRR) MELAKY	137 500	103 145	173 017	227 300	640 962
00-71-2-165-50302	CENTRE HOSPITALIER DE REFERENCE REGIONAL (CHRR) ALAOTRA MANGORO	165 800	143 537	226 668	298 100	834 105
00-71-2-165-50905	CENTRE HOSPITALIER DE REFERENCE REGIONAL (CHRR) ANALANJIROFO	215 072	186 421	278 684	366 500	1 046 677
00-71-2-165-60406	CENTRE HOSPITALIER DE REFERENCE REGIONAL (CHRR) ANDROY	166 450	132 105	211 246	277 600	787 401
00-71-2-165-61424	CENTRE HOSPITALIER DE REFERENCE REGIONAL (CHRR) ANOSY	170 050	126 807	197 653	259 600	754 110
00-71-2-165-61905	CENTRE HOSPITALIER DE REFERENCE REGIONAL (CHRR) MENABE	180 045	141 074	226 244	297 300	844 663
00-71-2-168-10101	SERVICE DU CONTENTIEUX ET DU PATRIMOINE (SCP) ANALAMANGA	24 300	20 944	32 075	41 800	119 119
00-71-2-168-11001	SERVICE DU CONTENTIEUX ET DU PATRIMOINE (SCP) VAKINANKARATRA	18 700	15 894	24 682	32 100	91 376

Prévision Depenses par service - En Milliers d'Ariary

Ministère/Institution-Mission-Programme	LFI 2019	LF 2019	Prév 2020	Prév 2021	Total
00-71-2-168-11707	14 000	11 832	18 479	24 000	68 311
00-71-2-168-11917	14 200	12 503	18 742	24 100	69 545
00-71-2-168-20101	16 900	16 316	24 287	31 300	88 803
00-71-2-168-20824	19 700	17 259	26 002	33 700	96 661
00-71-2-168-30101	20 700	18 482	27 323	35 700	102 205
00-71-2-168-30606	17 300	14 658	22 834	29 700	84 492
00-71-2-168-30914	19 000	16 614	25 078	32 500	93 192
00-71-2-168-31307	11 400	10 005	15 047	19 300	55 752
00-71-2-168-31623	24 700	20 760	32 603	42 500	120 563
00-71-2-168-40101	18 900	15 741	24 947	32 500	92 088
00-71-2-168-40711	26 800	24 099	35 375	46 200	132 474
00-71-2-168-41210	14 000	12 017	18 479	23 900	68 396
00-71-2-168-41312	13 700	11 831	18 084	23 400	67 015
00-71-2-168-50101	24 900	21 859	32 866	42 800	122 425
00-71-2-168-50302	20 600	18 105	27 191	35 200	101 096
00-71-2-168-50905	19 250	16 864	25 409	33 000	94 523
00-71-2-168-60101	27 800	23 943	36 694	48 000	136 437
00-71-2-168-60406	14 300	12 536	18 875	24 400	70 111
00-71-2-168-61424	15 900	13 800	20 988	27 400	78 088
00-71-2-168-61905	16 850	14 804	22 240	28 800	82 694
00-71-2-169-10101	33 750	31 978	44 550	58 200	168 478
00-71-2-169-11001	41 050	31 346	54 186	70 800	197 382
00-71-2-169-11707	32 700	30 467	43 163	56 300	162 630
00-71-2-169-11917	33 750	30 302	44 549	58 200	166 801
00-71-2-169-20101	47 250	22 658	62 369	81 400	213 677
00-71-2-169-20824	33 750	31 855	44 549	58 100	168 254
00-71-2-169-30101	36 250	33 343	47 849	62 400	179 842
00-71-2-169-30606	33 750	31 810	44 548	58 000	168 108
00-71-2-169-30914	33 750	31 516	44 549	58 000	167 815
00-71-2-169-31307	33 658	31 193	44 428	57 900	167 179
00-71-2-169-31623	22 214	30 975	29 321	38 000	120 510
00-71-2-169-40101	44 550	31 632	58 804	77 000	211 986
00-71-2-169-40711	33 750	30 953	44 549	58 000	167 252
00-71-2-169-41210	48 750	31 206	64 350	84 200	228 506
00-71-2-169-41312	33 750	30 357	44 549	58 200	166 856
00-71-2-169-50101	45 250	32 651	59 730	78 100	215 731
00-71-2-169-50302	30 250	30 268	39 930	52 100	152 548
00-71-2-169-50905	33 750	32 734	44 549	58 100	169 133
00-71-2-169-60101	24 014	31 099	31 696	41 300	128 109
00-71-2-169-60406	33 340	30 303	44 008	57 400	165 051
00-71-2-169-61424	33 750	29 519	44 549	58 000	165 818
00-71-2-169-61905	33 750	31 159	44 550	58 100	167 559
00-71-2-16A-10101	0	16 093	25 079	32 700	73 872
00-71-2-16A-11001	0	15 797	24 683	32 200	72 680
00-71-2-16A-11707	0	10 432	16 234	21 000	47 666
00-71-2-16A-11917	0	10 475	15 839	20 500	46 814
00-71-2-16A-20101	0	12 954	19 799	25 600	58 353
00-71-2-16A-20824	0	11 925	18 478	24 000	54 403
00-71-2-16A-30101	0	15 635	23 757	30 900	70 292
00-71-2-16A-30606	0	12 042	18 479	23 900	54 421
00-71-2-16A-30914	0	12 786	19 799	25 600	58 185
00-71-2-16A-31307	0	10 727	16 499	21 300	48 526

Prévision Depenses par service - En Milliers d'Ariary

Ministère/Institution-Mission-Programme	LFI 2019	LF 2019	Prév 2020	Prév 2021	Total
00-71-2-16A-31623	0	13 846	21 646	28 200	63 692
00-71-2-16A-40101	0	16 728	25 740	33 600	76 068
00-71-2-16A-40711	0	15 020	23 362	30 400	68 782
00-71-2-16A-41210	0	10 748	16 499	21 300	48 547
00-71-2-16A-41312	0	12 820	19 799	25 600	58 219
00-71-2-16A-50101	0	12 608	19 402	25 200	57 210
00-71-2-16A-50302	0	12 925	19 799	25 600	58 324
00-71-2-16A-50905	0	13 943	21 648	28 100	63 691
00-71-2-16A-60101	0	19 028	29 435	38 200	86 663
00-71-2-16A-60406	0	13 609	21 911	28 500	64 020
00-71-2-16A-61424	0	10 510	16 235	21 000	47 745
00-71-2-16A-61905	0	12 786	19 798	25 600	58 184
00-71-3-16A-10101	20 160	18 585	26 610	34 400	99 755
00-71-3-16A-10201	52 195	47 512	68 897	90 500	259 104
00-71-3-16A-10301	61 700	50 760	81 443	106 800	300 703
00-71-3-16A-10402	23 700	21 629	31 282	40 600	117 211
00-71-3-16A-10503	34 635	31 388	45 715	59 700	171 438
00-71-3-16A-10605	36 070	33 932	47 610	62 000	179 612
00-71-3-16A-10707	55 140	51 288	72 783	95 400	274 611
00-71-3-16A-10803	29 505	26 741	38 944	50 800	145 990
00-71-3-16A-10909	24 578	22 507	32 440	42 100	121 625
00-71-3-16A-11001	17 028	15 747	22 476	29 000	84 251
00-71-3-16A-11101	30 612	27 869	40 406	52 500	151 387
00-71-3-16A-11212	27 260	24 803	35 982	46 900	134 945
00-71-3-16A-11310	27 670	25 238	36 523	47 400	136 831
00-71-3-16A-11404	24 697	22 609	32 599	42 200	122 105
00-71-3-16A-11503	30 594	27 981	40 383	52 400	151 358
00-71-3-16A-11615	42 470	38 097	56 059	73 300	209 926
00-71-3-16A-11707	29 255	26 684	38 615	50 300	144 854
00-71-3-16A-11813	26 592	24 021	35 100	45 600	131 313
00-71-3-16A-11917	39 570	36 100	52 229	68 200	196 099
00-71-3-16A-12001	21 557	19 503	28 454	36 800	106 314
00-71-3-16A-20101	49 575	49 635	70 718	92 700	262 628
00-71-3-16A-20201	33 875	37 410	53 955	70 300	195 540
00-71-3-16A-20302	30 720	35 321	49 788	64 900	180 729
00-71-3-16A-20404	31 600	35 685	50 951	66 400	184 636
00-71-3-16A-20504	27 906	23 423	36 834	47 700	135 863
00-71-3-16A-20606	30 104	25 701	39 735	51 600	147 140
00-71-3-16A-20705	25 600	30 936	43 031	56 200	155 767
00-71-3-16A-20824	37 189	33 602	49 085	63 900	183 776
00-71-3-16A-20919	38 786	33 010	51 195	66 800	189 791
00-71-3-16A-30101	19 030	17 316	25 118	32 400	93 864
00-71-3-16A-30202	23 840	21 471	31 467	40 700	117 478
00-71-3-16A-30218	22 055	19 849	29 109	37 900	108 913
00-71-3-16A-30226	21 500	18 532	28 221	36 700	104 953
00-71-3-16A-30301	28 115	27 490	37 109	48 400	141 114
00-71-3-16A-30401	30 290	27 526	39 981	52 200	149 997
00-71-3-16A-30503	22 740	21 173	30 014	38 900	112 827
00-71-3-16A-30606	34 845	30 409	45 994	60 100	171 348
00-71-3-16A-30703	20 354	18 745	26 866	34 500	100 465
00-71-3-16A-30804	32 175	29 226	42 469	55 200	159 070
00-71-3-16A-30914	38 580	34 804	50 923	66 400	190 707

Prévision Depenses par service - En Milliers d'Ariary

Ministère/Institution-Mission-Programme	LFI 2019	LFR 2019	Prév 2020	Prév 2021	Total
00-71-3-16A-31007 SERVICE DE DISTRICT DE LA SANTE PUBLIQUE (SDSP) IKONGO	28 985	26 414	38 259	49 800	143 458
00-71-3-16A-31102 SERVICE DE DISTRICT DE LA SANTE PUBLIQUE (SDSP) IAKORA	20 702	19 068	27 324	35 200	102 294
00-71-3-16A-31208 SERVICE DE DISTRICT DE LA SANTE PUBLIQUE (SDSP) IFANADIANA	26 465	23 982	34 931	45 400	130 778
00-71-3-16A-31307 SERVICE DE DISTRICT DE LA SANTE PUBLIQUE (SDSP) IHOSY	26 797	24 432	35 371	46 000	132 600
00-71-3-16A-31403 SERVICE DE DISTRICT DE LA SANTE PUBLIQUE (SDSP) IKALAMAVONY	22 025	19 883	29 071	37 900	108 879
00-71-3-16A-31502 SERVICE DE DISTRICT DE LA SANTE PUBLIQUE (SDSP) IVOHIBE	18 579	17 197	24 522	31 600	91 898
00-71-3-16A-31623 SERVICE DE DISTRICT DE LA SANTE PUBLIQUE (SDSP) MANAKARA	43 570	40 289	57 510	75 200	216 569
00-71-3-16A-31715 SERVICE DE DISTRICT DE LA SANTE PUBLIQUE (SDSP) MANANJARY	43 185	41 022	57 004	74 600	215 811
00-71-3-16A-31805 SERVICE DE DISTRICT DE LA SANTE PUBLIQUE (SDSP) MIDONGY SUD	21 386	19 676	28 228	36 500	105 790
00-71-3-16A-31907 SERVICE DE DISTRICT DE LA SANTE PUBLIQUE (SDSP) NOSIVARIKA	27 675	25 192	36 529	47 400	136 796
00-71-3-16A-32024 SERVICE DE DISTRICT DE LA SANTE PUBLIQUE (SDSP) VANGAINDRANO	39 560	33 398	52 218	68 500	193 676
00-71-3-16A-32115 SERVICE DE DISTRICT DE LA SANTE PUBLIQUE (SDSP) VOHIPENO	25 155	22 786	33 200	43 100	124 241
00-71-3-16A-32216 SERVICE DE DISTRICT DE LA SANTE PUBLIQUE (SDSP) VONDROZO	26 365	24 067	34 799	45 300	130 531
00-71-3-16A-32301 SERVICE DE DISTRICT DE LA SANTE PUBLIQUE (SDSP) MANANDRIANA	19 940	18 365	26 319	34 000	98 624
00-71-3-16A-40101 SERVICE DE DISTRICT DE LA SANTE PUBLIQUE (SDSP) MAHAJANGA I	48 865	43 497	64 500	84 500	241 362
00-71-3-16A-40202 SERVICE DE DISTRICT DE LA SANTE PUBLIQUE (SDSP) MAHAJANGA II	33 950	31 081	44 812	58 300	168 143
00-71-3-16A-40301 SERVICE DE DISTRICT DE LA SANTE PUBLIQUE (SDSP) AMBATO-BOENI	32 930	30 288	43 466	56 600	163 284
00-71-3-16A-40401 SERVICE DE DISTRICT DE LA SANTE PUBLIQUE (SDSP) AMBATOMAINTY	18 551	17 181	24 485	31 500	91 717
00-71-3-16A-40504 SERVICE DE DISTRICT DE LA SANTE PUBLIQUE (SDSP) ANALALAVA	33 605	30 463	44 356	57 700	166 124
00-71-3-16A-40601 SERVICE DE DISTRICT DE LA SANTE PUBLIQUE (SDSP) ANTSALOVA	23 885	21 566	31 526	40 900	117 877
00-71-3-16A-40711 SERVICE DE DISTRICT DE LA SANTE PUBLIQUE (SDSP) ANTSOHIHY	28 960	26 330	38 225	49 700	143 215
00-71-3-16A-40810 SERVICE DE DISTRICT DE LA SANTE PUBLIQUE (SDSP) BEALANANA	31 070	28 209	41 010	53 400	153 689
00-71-3-16A-40907 SERVICE DE DISTRICT DE LA SANTE PUBLIQUE (SDSP) BEFANDRIANA NORD	41 985	37 831	55 416	72 300	207 532
00-71-3-16A-41004 SERVICE DE DISTRICT DE LA SANTE PUBLIQUE (SDSP) BESALAMPY	20 287	18 489	26 777	34 600	100 153
00-71-3-16A-41104 SERVICE DE DISTRICT DE LA SANTE PUBLIQUE (SDSP) KANDREHO	18 735	16 849	24 729	32 000	92 313
00-71-3-16A-41210 SERVICE DE DISTRICT DE LA SANTE PUBLIQUE (SDSP) MAEVATANANA	29 755	27 072	39 274	51 100	147 201
00-71-3-16A-41312 SERVICE DE DISTRICT DE LA SANTE PUBLIQUE (SDSP) MAINTIRANO	27 854	25 392	36 764	47 700	137 710
00-71-3-16A-41405 SERVICE DE DISTRICT DE LA SANTE PUBLIQUE (SDSP) MAMPIKONY	33 860	30 248	44 693	58 200	167 001
00-71-3-16A-41518 SERVICE DE DISTRICT DE LA SANTE PUBLIQUE (SDSP) MANDRITSARA	36 980	33 414	48 809	63 700	182 903
00-71-3-16A-41610 SERVICE DE DISTRICT DE LA SANTE PUBLIQUE (SDSP) MAROVOAY	24 585	21 296	32 450	42 300	120 631
00-71-3-16A-41707 SERVICE DE DISTRICT DE LA SANTE PUBLIQUE (SDSP) MITSINJO	39 060	35 196	51 559	67 500	193 315
00-71-3-16A-41803 SERVICE DE DISTRICT DE LA SANTE PUBLIQUE (SDSP) MORAFENOBE	20 676	19 054	27 290	35 400	102 420
00-71-3-16A-41910 SERVICE DE DISTRICT DE LA SANTE PUBLIQUE (SDSP) BORIZINY	31 370	28 480	41 405	53 900	155 155
00-71-3-16A-42003 SERVICE DE DISTRICT DE LA SANTE PUBLIQUE (SDSP) SOALALA	29 485	26 704	38 919	50 700	145 808
00-71-3-16A-42112 SERVICE DE DISTRICT DE LA SANTE PUBLIQUE (SDSP) TSARATANANA	34 915	32 050	46 085	60 100	173 150
00-71-3-16A-50101 SERVICE DE DISTRICT DE LA SANTE PUBLIQUE (SDSP) TOAMASINA I	16 935	15 738	22 352	28 700	83 725
00-71-3-16A-50216 SERVICE DE DISTRICT DE LA SANTE PUBLIQUE (SDSP) TOAMASINA II	37 530	33 926	49 537	64 600	185 593
00-71-3-16A-50302 SERVICE DE DISTRICT DE LA SANTE PUBLIQUE (SDSP) AMBATONDRAZAKA	58 500	47 842	77 220	101 300	284 862
00-71-3-16A-50405 SERVICE DE DISTRICT DE LA SANTE PUBLIQUE (SDSP) AMPARAFARAVOLA	30 500	22 497	40 260	52 500	145 757
00-71-3-16A-50501 SERVICE DE DISTRICT DE LA SANTE PUBLIQUE (SDSP) ANDILAMENA	24 975	27 144	32 966	42 800	127 885
00-71-3-16A-50605 SERVICE DE DISTRICT DE LA SANTE PUBLIQUE (SDSP) ANOSIBE AN'ALA	26 300	22 258	34 715	45 100	128 373
00-71-3-16A-50701 SERVICE DE DISTRICT DE LA SANTE PUBLIQUE (SDSP) ANTANAMBAO MANAMPOTSY	22 950	20 896	30 293	39 200	113 339
00-71-3-16A-50815 SERVICE DE DISTRICT DE LA SANTE PUBLIQUE (SDSP) BRICKAVILLE	33 110	29 413	43 701	57 100	163 324
00-71-3-16A-50905 SERVICE DE DISTRICT DE LA SANTE PUBLIQUE (SDSP) FENOARIVO EST	29 852	27 143	39 404	51 300	147 699
00-71-3-16A-51008 SERVICE DE DISTRICT DE LA SANTE PUBLIQUE (SDSP) MAHANORO	35 515	32 129	46 877	61 100	175 621
00-71-3-16A-51107 SERVICE DE DISTRICT DE LA SANTE PUBLIQUE (SDSP) MANANARA NORD	24 340	21 769	32 127	41 600	119 836
00-71-3-16A-51206 SERVICE DE DISTRICT DE LA SANTE PUBLIQUE (SDSP) MAROANTSETRA	34 956	31 629	46 140	60 000	172 725
00-71-3-16A-51311 SERVICE DE DISTRICT DE LA SANTE PUBLIQUE (SDSP) MAROLAMBO	41 540	36 642	54 831	71 700	204 713
00-71-3-16A-51417 SERVICE DE DISTRICT DE LA SANTE PUBLIQUE (SDSP) MORAMANGA	41 110	35 162	54 265	70 700	201 237
00-71-3-16A-51501 SERVICE DE DISTRICT DE LA SANTE PUBLIQUE (SDSP) SAINTE-MARIE	34 262	28 464	45 224	58 800	166 750
00-71-3-16A-51609 SERVICE DE DISTRICT DE LA SANTE PUBLIQUE (SDSP) SOANIERANA-IVONGO	28 140	25 729	37 143	48 500	139 512
00-71-3-16A-51716 SERVICE DE DISTRICT DE LA SANTE PUBLIQUE (SDSP) VATOMANDRY	28 230	25 591	37 261	48 600	139 682

Prévision Depenses par service - En Milliers d'Ariary

Ministère/Institution-Mission-Programme	LFI 2019	LFR 2019	Prév 2020	Prév 2021	Total	
00-71-3-16A-51810	SERVICE DE DISTRICT DE LA SANTE PUBLIQUE (SDSP) VAVATENINA	25 972	23 540	34 282	44 500	128 294
00-71-3-16A-60101	SERVICE DE DISTRICT DE LA SANTE PUBLIQUE (SDSP) TOLIARA I	15 630	14 655	20 630	26 600	77 515
00-71-3-16A-60201	SERVICE DE DISTRICT DE LA SANTE PUBLIQUE (SDSP) TOLIARA II	38 875	35 095	51 313	67 000	192 283
00-71-3-16A-60301	SERVICE DE DISTRICT DE LA SANTE PUBLIQUE (SDSP) AMBOASARY SUD	28 763	26 180	37 965	49 300	142 208
00-71-3-16A-60406	SERVICE DE DISTRICT DE LA SANTE PUBLIQUE (SDSP) AMBOVOMBE ANDROY	27 412	34 980	36 181	47 000	145 573
00-71-3-16A-60502	SERVICE DE DISTRICT DE LA SANTE PUBLIQUE (SDSP) AMPANIHY	29 625	26 932	39 103	50 800	146 460
00-71-3-16A-60602	SERVICE DE DISTRICT DE LA SANTE PUBLIQUE (SDSP) ANKAZOABO SUD	23 360	21 402	30 833	39 900	115 495
00-71-3-16A-60714	SERVICE DE DISTRICT DE LA SANTE PUBLIQUE (SDSP) BEKILY	27 308	34 941	49 308	64 400	175 957
00-71-3-16A-60807	SERVICE DE DISTRICT DE LA SANTE PUBLIQUE (SDSP) BELO-TSIRIBIHINA	25 750	23 288	33 988	44 300	127 326
00-71-3-16A-60901	SERVICE DE DISTRICT DE LA SANTE PUBLIQUE (SDSP) BELOHA	23 764	21 773	31 366	40 600	117 503
00-71-3-16A-61001	SERVICE DE DISTRICT DE LA SANTE PUBLIQUE (SDSP) BENENITRA	19 255	17 789	25 414	32 800	95 258
00-71-3-16A-61102	SERVICE DE DISTRICT DE LA SANTE PUBLIQUE (SDSP) BEROROHA	24 465	22 369	32 290	41 900	121 024
00-71-3-16A-61205	SERVICE DE DISTRICT DE LA SANTE PUBLIQUE (SDSP) BETIOKY	46 545	42 261	61 439	80 400	230 645
00-71-3-16A-61308	SERVICE DE DISTRICT DE LA SANTE PUBLIQUE (SDSP) BETROKA	30 011	27 276	39 613	51 500	148 400
00-71-3-16A-61424	SERVICE DE DISTRICT DE LA SANTE PUBLIQUE (SDSP) TAOLAGNARO	36 671	33 147	48 403	63 200	181 421
00-71-3-16A-61507	SERVICE DE DISTRICT DE LA SANTE PUBLIQUE (SDSP) MAHABO	24 250	19 011	32 009	41 800	117 070
00-71-3-16A-61605	SERVICE DE DISTRICT DE LA SANTE PUBLIQUE (SDSP) MANJA	23 655	21 382	31 221	40 500	116 758
00-71-3-16A-61713	SERVICE DE DISTRICT DE LA SANTE PUBLIQUE (SDSP) MIANDRIVAZO	34 670	31 877	45 764	59 700	172 011
00-71-3-16A-61806	SERVICE DE DISTRICT DE LA SANTE PUBLIQUE (SDSP) MOROMBE	29 110	26 447	38 422	50 000	143 979
00-71-3-16A-61905	SERVICE DE DISTRICT DE LA SANTE PUBLIQUE (SDSP) MORONDAVA	25 340	22 933	33 446	43 500	125 219
00-71-3-16A-62010	SERVICE DE DISTRICT DE LA SANTE PUBLIQUE (SDSP) SAKARAHA	22 185	20 379	29 283	37 800	109 647
00-71-3-16A-62105	SERVICE DE DISTRICT DE LA SANTE PUBLIQUE (SDSP) TSIHOMBE	20 213	18 642	26 679	34 500	100 034
00-71-3-16C-10101	CENTRE HOSPITALIER DE REFERENCE DE DISTRICT (CHRD) AMBOHIDROA	20 000	17 807	25 739	33 600	97 146
00-71-3-16C-10201	CENTRE HOSPITALIER DE REFERENCE DE DISTRICT (CHRD) ITAOSY	86 400	80 592	111 801	146 600	425 393
00-71-3-16C-10301	CENTRE HOSPITALIER DE REFERENCE DE DISTRICT (CHRD) ANOSY AVARATRA AVARADRANO	70 600	69 531	96 234	126 100	362 465
00-71-3-16C-10402	CENTRE HOSPITALIER DE REFERENCE DE DISTRICT (CHRD) AMBATOLAMPY	75 576	66 718	107 003	140 100	389 397
00-71-3-16C-10503	CENTRE HOSPITALIER DE REFERENCE DE DISTRICT (CHRD) AMBOHIDRATRIMO	20 000	17 807	25 739	33 600	97 146
00-71-3-16C-10605	CENTRE HOSPITALIER DE REFERENCE DE DISTRICT (CHRD) ANDRAMASINA	20 000	17 807	25 739	33 600	97 146
00-71-3-16C-10707	CENTRE HOSPITALIER DE REFERENCE DE DISTRICT (CHRD) ANJOZOROBE	20 000	17 807	25 739	33 600	97 146
00-71-3-16C-10803	CENTRE HOSPITALIER DE REFERENCE DE DISTRICT (CHRD) ANKAZOBE	97 100	82 129	127 873	167 600	474 702
00-71-3-16C-10909	CENTRE HOSPITALIER DE REFERENCE DE DISTRICT (CHRD) ANTANIFOTSY	20 000	18 735	26 399	34 100	99 234
00-71-3-16C-11101	CENTRE HOSPITALIER DE REFERENCE DE DISTRICT (CHRD) ANTSIRABE II	52 000	0	0	0	52 000
00-71-3-16C-11212	CENTRE HOSPITALIER DE REFERENCE DE DISTRICT (CHRD) ARIVONIMAMO	20 000	17 063	23 759	30 900	91 722
00-71-3-16C-11310	CENTRE HOSPITALIER DE REFERENCE DE DISTRICT (CHRD) BETAFO	20 000	17 807	25 739	33 600	97 146
00-71-3-16C-11404	CENTRE HOSPITALIER DE REFERENCE DE DISTRICT (CHRD) FARATSIHO	103 000	77 306	125 490	164 900	470 696
00-71-3-16C-11503	CENTRE HOSPITALIER DE REFERENCE DE DISTRICT (CHRD) FENOARIVO BE	49 100	50 208	70 729	92 400	262 437
00-71-3-16C-11615	CENTRE HOSPITALIER DE REFERENCE DE DISTRICT (CHRD) MANJAKANDRIANA	67 600	66 115	92 262	120 700	346 677
00-71-3-16C-11813	CENTRE HOSPITALIER DE REFERENCE DE DISTRICT (CHRD) SOAVINANDRIANA	40 900	40 895	57 585	75 100	214 480
00-71-3-16C-12001	CENTRE HOSPITALIER DE REFERENCE DE DISTRICT (CHRD) MANDOTO	20 000	17 535	24 815	32 100	94 450
00-71-3-16C-20302	CENTRE HOSPITALIER DE REFERENCE DE DISTRICT (CHRD) AMBANJA	57 500	60 677	84 547	110 500	313 224
00-71-3-16C-20404	CENTRE HOSPITALIER DE REFERENCE DE DISTRICT (CHRD) AMBILOBE	106 000	82 039	133 319	175 100	496 458
00-71-3-16C-20504	CENTRE HOSPITALIER DE REFERENCE DE DISTRICT (CHRD) ANDAPA	79 500	60 373	91 373	119 400	350 646
00-71-3-16C-20606	CENTRE HOSPITALIER DE REFERENCE DE DISTRICT (CHRD) ANTALAHA	72 000	62 475	93 329	122 000	349 804
00-71-3-16C-20705	CENTRE HOSPITALIER DE REFERENCE DE DISTRICT (CHRD) NOSY-BE	41 200	51 870	72 923	95 400	261 393
00-71-3-16C-20919	CENTRE HOSPITALIER DE REFERENCE DE DISTRICT (CHRD) VOHEMAR	20 000	12 202	18 479	23 800	74 481
00-71-3-16C-30301	CENTRE HOSPITALIER DE REFERENCE DE DISTRICT (CHRD) AMBALAVAO	105 100	82 927	127 773	167 600	483 400
00-71-3-16C-30401	CENTRE HOSPITALIER DE REFERENCE DE DISTRICT (CHRD) AMBATOFINANDRAHANA	53 600	59 894	84 360	110 400	308 254
00-71-3-16C-30503	CENTRE HOSPITALIER DE REFERENCE DE DISTRICT (CHRD) AMBOHIMAHASOA	20 000	17 807	25 739	33 600	97 146
00-71-3-16C-30703	CENTRE HOSPITALIER DE REFERENCE DE DISTRICT (CHRD) BEFOTAKA SUD	20 000	17 807	25 739	33 600	97 146
00-71-3-16C-30804	CENTRE HOSPITALIER DE REFERENCE DE DISTRICT (CHRD) FANDRIANA	65 600	59 917	82 768	108 500	316 785
00-71-3-16C-31007	CENTRE HOSPITALIER DE REFERENCE DE DISTRICT (CHRD) IKONGO	83 200	72 012	115 741	151 800	422 753
00-71-3-16C-31102	CENTRE HOSPITALIER DE REFERENCE DE DISTRICT (CHRD) IAKORA	20 000	17 807	25 739	33 600	97 146

Prévision Depenses par service - En Milliers d'Ariary

Ministère/Institution-Mission-Programme	LFI 2019	LF 2019	Prév 2020	Prév 2021	Total	
00-71-3-16C-31208	CENTRE HOSPITALIER DE REFERENCE DE DISTRICT (CHRD) IFANADIANA	56 400	55 508	77 727	101 700	291 335
00-71-3-16C-31307	CENTRE HOSPITALIER DE REFERENCE DE DISTRICT (CHRD) RANOHIRA	63 827	54 851	77 009	100 700	296 387
00-71-3-16C-31403	CENTRE HOSPITALIER DE REFERENCE DE DISTRICT (CHRD) IKALAMAVONY	20 000	17 807	25 739	33 600	97 146
00-71-3-16C-31502	CENTRE HOSPITALIER DE REFERENCE DE DISTRICT (CHRD) IVOHIBE	20 000	17 807	25 739	33 600	97 146
00-71-3-16C-31715	CENTRE HOSPITALIER DE REFERENCE DE DISTRICT (CHRD) MANANJARY	81 900	75 125	103 222	135 200	395 447
00-71-3-16C-31805	CENTRE HOSPITALIER DE REFERENCE DE DISTRICT (CHRD) MIDONGY SUD	37 400	42 508	60 565	79 100	219 573
00-71-3-16C-31907	CENTRE HOSPITALIER DE REFERENCE DE DISTRICT (CHRD) NOSIVARIKA	73 500	69 769	96 551	126 400	366 220
00-71-3-16C-32024	CENTRE HOSPITALIER DE REFERENCE DE DISTRICT (CHRD) VANGAINDRANO	52 000	39 400	69 299	90 800	251 499
00-71-3-16C-32115	CENTRE HOSPITALIER DE REFERENCE DE DISTRICT (CHRD) VOHIPENO	20 000	18 681	26 399	34 500	99 580
00-71-3-16C-32216	CENTRE HOSPITALIER DE REFERENCE DE DISTRICT (CHRD) VONDROZO	20 000	17 807	25 739	33 600	97 146
00-71-3-16C-32301	CENTRE HOSPITALIER DE REFERENCE DE DISTRICT (CHRD) MANANDRIANA	20 000	17 307	23 759	30 800	91 866
00-71-3-16C-40301	CENTRE HOSPITALIER DE REFERENCE DE DISTRICT (CHRD) AMBATO-BOENI	35 800	36 692	51 637	67 400	191 529
00-71-3-16C-40401	CENTRE HOSPITALIER DE REFERENCE DE DISTRICT (CHRD) AMBATOMAINTY	20 000	17 807	25 739	33 600	97 146
00-71-3-16C-40504	CENTRE HOSPITALIER DE REFERENCE DE DISTRICT (CHRD) ANALALAVA	41 700	38 563	54 194	70 500	204 957
00-71-3-16C-40601	CENTRE HOSPITALIER DE REFERENCE DE DISTRICT (CHRD) ANTSALOVA	35 600	28 899	41 693	54 200	160 392
00-71-3-16C-40810	CENTRE HOSPITALIER DE REFERENCE DE DISTRICT (CHRD) BEALANANA	20 000	17 862	25 607	33 200	96 669
00-71-3-16C-40907	CENTRE HOSPITALIER DE REFERENCE DE DISTRICT (CHRD) BEFANDRIANA NORD	20 000	17 862	25 607	33 200	96 669
00-71-3-16C-41004	CENTRE HOSPITALIER DE REFERENCE DE DISTRICT (CHRD) BESALAMPY	39 300	30 330	43 638	57 000	170 268
00-71-3-16C-41104	CENTRE HOSPITALIER DE REFERENCE DE DISTRICT (CHRD) KANDREHO	20 000	15 256	21 779	27 900	84 935
00-71-3-16C-41405	CENTRE HOSPITALIER DE REFERENCE DE DISTRICT (CHRD) MAMPIKONY	20 000	18 107	25 475	32 800	96 382
00-71-3-16C-41518	CENTRE HOSPITALIER DE REFERENCE DE DISTRICT (CHRD) MANDRITSARA	20 000	17 862	25 607	33 200	96 669
00-71-3-16C-41610	CENTRE HOSPITALIER DE REFERENCE DE DISTRICT (CHRD) MAROVOAY	99 700	80 409	124 079	163 000	467 188
00-71-3-16C-41707	CENTRE HOSPITALIER DE REFERENCE DE DISTRICT (CHRD) MITSINJO	20 000	17 807	25 739	33 600	97 146
00-71-3-16C-41803	CENTRE HOSPITALIER DE REFERENCE DE DISTRICT (CHRD) MORAFENOBE	45 000	34 438	48 840	63 600	191 878
00-71-3-16C-41910	CENTRE HOSPITALIER DE REFERENCE DE DISTRICT (CHRD) BORIZINY	20 000	17 862	25 607	33 200	96 669
00-71-3-16C-42003	CENTRE HOSPITALIER DE REFERENCE DE DISTRICT (CHRD) SOALALA	36 300	38 130	53 835	70 200	198 465
00-71-3-16C-42112	CENTRE HOSPITALIER DE REFERENCE DE DISTRICT (CHRD) TSARATANANA	50 400	51 978	72 447	94 500	269 325
00-71-3-16C-50405	CENTRE HOSPITALIER DE REFERENCE DE DISTRICT (CHRD) AMPARAFARAVOLA	38 475	42 889	59 762	78 000	219 126
00-71-3-16C-50501	CENTRE HOSPITALIER DE REFERENCE DE DISTRICT (CHRD) ANDILAMENA	44 900	49 738	65 604	85 600	245 842
00-71-3-16C-50605	CENTRE HOSPITALIER DE REFERENCE DE DISTRICT (CHRD) ANOSIBE ANALA	44 900	44 138	64 812	84 500	238 350
00-71-3-16C-50701	CENTRE HOSPITALIER DE REFERENCE DE DISTRICT (CHRD) ANTANAMBAO MANAMPOTSY	20 000	19 101	26 399	34 300	99 800
00-71-3-16C-50815	CENTRE HOSPITALIER DE REFERENCE DE DISTRICT (CHRD) BRICKAVILLE	57 100	48 934	68 881	90 200	265 115
00-71-3-16C-51008	CENTRE HOSPITALIER DE REFERENCE DE DISTRICT (CHRD) MAHANORO	49 100	44 514	72 013	94 000	259 627
00-71-3-16C-51107	CENTRE HOSPITALIER DE REFERENCE DE DISTRICT (CHRD) MANANARA NORD	66 650	49 281	73 523	96 000	285 454
00-71-3-16C-51206	CENTRE HOSPITALIER DE REFERENCE DE DISTRICT (CHRD) MAROANTSETRA	67 750	45 381	77 615	101 500	292 246
00-71-3-16C-51311	CENTRE HOSPITALIER DE REFERENCE DE DISTRICT (CHRD) MAROLAMBO	36 800	33 632	54 752	71 700	196 884
00-71-3-16C-51417	CENTRE HOSPITALIER DE REFERENCE DE DISTRICT (CHRD) MORAMANGA	72 200	75 144	103 702	135 800	386 846
00-71-3-16C-51501	CENTRE HOSPITALIER DE REFERENCE DE DISTRICT (CHRD) SAINTE-MARIE	34 225	33 815	52 965	69 000	190 005
00-71-3-16C-51609	CENTRE HOSPITALIER DE REFERENCE DE DISTRICT (CHRD) SOANIERANA-IVONGO	20 008	17 227	25 089	32 600	94 924
00-71-3-16C-51716	CENTRE HOSPITALIER DE REFERENCE DE DISTRICT (CHRD) VATOMANDRY	99 600	69 227	114 836	150 400	434 063
00-71-3-16C-51810	CENTRE HOSPITALIER DE REFERENCE DE DISTRICT (CHRD) VAVATENINA	20 002	17 704	25 741	33 400	96 847
00-71-3-16C-60301	CENTRE HOSPITALIER DE REFERENCE DE DISTRICT (CHRD) AMBOASARY SUD	20 000	16 042	23 099	29 700	88 841
00-71-3-16C-60502	CENTRE HOSPITALIER DE REFERENCE DE DISTRICT (CHRD) AMPANIHY	61 100	60 335	83 700	109 500	314 635
00-71-3-16C-60602	CENTRE HOSPITALIER DE REFERENCE DE DISTRICT (CHRD) ANKAZOABO SUD	20 000	17 807	25 739	33 600	97 146
00-71-3-16C-60714	CENTRE HOSPITALIER DE REFERENCE DE DISTRICT (CHRD) BEKILY	20 000	17 807	25 739	33 600	97 146
00-71-3-16C-60807	CENTRE HOSPITALIER DE REFERENCE DE DISTRICT (CHRD) BELO-TSIRIBIHINA	20 000	15 101	21 119	27 300	83 520
00-71-3-16C-60901	CENTRE HOSPITALIER DE REFERENCE DE DISTRICT (CHRD) BELOHA	36 568	30 232	43 450	56 600	166 850
00-71-3-16C-61001	CENTRE HOSPITALIER DE REFERENCE DE DISTRICT (CHRD) BENENITRA	20 000	17 807	25 739	33 600	97 146
00-71-3-16C-61102	CENTRE HOSPITALIER DE REFERENCE DE DISTRICT (CHRD) BEROROHA	20 000	17 807	25 739	33 600	97 146
00-71-3-16C-61205	CENTRE HOSPITALIER DE REFERENCE DE DISTRICT (CHRD) BETIOKY	20 000	17 807	25 739	33 600	97 146
00-71-3-16C-61308	CENTRE HOSPITALIER DE REFERENCE DE DISTRICT (CHRD) BETROKA	56 645	57 753	80 687	105 500	300 585
00-71-3-16C-61507	CENTRE HOSPITALIER DE REFERENCE DE DISTRICT (CHRD) MAHABO	20 000	11 966	26 399	34 400	92 765

Prévision Depenses par service - En Milliers d'Ariary

Ministère/Institution-Mission-Programme	LFI 2019	LFR 2019	Prév 2020	Prév 2021	Total	
00-71-3-16C-61605	CENTRE HOSPITALIER DE REFERENCE DE DISTRICT (CHRD) MANJA	42 800	44 076	62 414	81 300	230 590
00-71-3-16C-61713	CENTRE HOSPITALIER DE REFERENCE DE DISTRICT (CHRD) MIANDRIVAZO	62 500	64 538	89 475	117 400	333 913
00-71-3-16C-61806	CENTRE HOSPITALIER DE REFERENCE DE DISTRICT (CHRD) MOROMBE	39 300	33 292	47 846	62 400	182 838
00-71-3-16C-62010	CENTRE HOSPITALIER DE REFERENCE DE DISTRICT (CHRD) SAKARAH	50 000	49 038	69 020	90 000	258 058
00-71-3-16C-62105	CENTRE HOSPITALIER DE REFERENCE DE DISTRICT (CHRD) TSIHOMBE	46 278	49 386	69 645	91 000	256 309
00-71-3-16D-10101	CENTRE DE SANTE DE BASE (CSB) ANTANANARIVO RENIVOHITRA	43 700	46 580	65 630	85 900	241 810
00-71-3-16D-10201	CENTRE DE SANTE DE BASE (CSB) ANTANANARIVO ATSIMONDRA	54 500	59 729	84 073	110 500	308 802
00-71-3-16D-10301	CENTRE DE SANTE DE BASE (CSB) ANTANANARIVO AVARADRANO	52 100	56 319	79 416	104 200	292 035
00-71-3-16D-10402	CENTRE DE SANTE DE BASE (CSB) AMBATOLAMPY	56 100	60 659	85 306	112 000	314 065
00-71-3-16D-10503	CENTRE DE SANTE DE BASE (CSB) AMBOHIDRATRIMO	88 900	96 359	134 450	176 700	496 409
00-71-3-16D-10605	CENTRE DE SANTE DE BASE (CSB) ANDRAMASINA	55 300	59 043	83 321	109 400	307 064
00-71-3-16D-10707	CENTRE DE SANTE DE BASE (CSB) ANJOZOROBE	74 700	80 068	112 129	147 100	413 997
00-71-3-16D-10803	CENTRE DE SANTE DE BASE (CSB) ANKAZOBE	78 415	62 730	99 199	130 300	370 644
00-71-3-16D-10909	CENTRE DE SANTE DE BASE (CSB) ANTANIFOTSY	52 900	57 033	80 475	105 600	296 008
00-71-3-16D-11001	CENTRE DE SANTE DE BASE (CSB) ANTSIRABE I	18 000	18 377	26 901	35 000	98 278
00-71-3-16D-11101	CENTRE DE SANTE DE BASE (CSB) ANTSIRABE II	58 000	65 264	93 010	122 200	338 474
00-71-3-16D-11212	CENTRE DE SANTE DE BASE (CSB) ARIVONIMAMO	64 000	70 034	98 940	130 000	362 974
00-71-3-16D-11310	CENTRE DE SANTE DE BASE (CSB) BETAFO	60 000	64 216	90 546	119 000	333 762
00-71-3-16D-11404	CENTRE DE SANTE DE BASE (CSB) FARATSIHO	109 000	61 942	86 437	113 400	370 779
00-71-3-16D-11503	CENTRE DE SANTE DE BASE (CSB) FENOARIVO BE	38 100	39 416	57 056	74 700	209 272
00-71-3-16D-11615	CENTRE DE SANTE DE BASE (CSB) MANJAKANDRIANA	74 000	82 223	116 560	153 200	425 983
00-71-3-16D-11707	CENTRE DE SANTE DE BASE (CSB) MIARINARIVO	112 000	86 953	119 544	157 100	475 597
00-71-3-16D-11813	CENTRE DE SANTE DE BASE (CSB) SOAVINANDRIANA	47 300	50 621	71 575	93 900	263 396
00-71-3-16D-11917	CENTRE DE SANTE DE BASE (CSB) TSIROANOMANDIDY	94 000	77 248	107 466	141 000	419 714
00-71-3-16D-12001	CENTRE DE SANTE DE BASE (CSB) MANDOTO	35 300	37 549	53 793	70 300	196 942
00-71-3-16D-20101	CENTRE DE SANTE DE BASE (CSB) ANTSIRANANA I	8 700	8 814	12 620	16 200	46 334
00-71-3-16D-20201	CENTRE DE SANTE DE BASE (CSB) ANTSIRANANA II	69 500	74 473	105 266	138 200	387 439
00-71-3-16D-20302	CENTRE DE SANTE DE BASE (CSB) AMBANJA	56 000	61 863	88 492	116 100	322 455
00-71-3-16D-20404	CENTRE DE SANTE DE BASE (CSB) AMBILOBE	130 000	87 303	120 067	157 700	495 070
00-71-3-16D-20504	CENTRE DE SANTE DE BASE (CSB) ANDAPA	64 100	69 134	97 308	127 700	358 242
00-71-3-16D-20606	CENTRE DE SANTE DE BASE (CSB) ANTALAHA	68 800	73 958	103 721	136 000	382 479
00-71-3-16D-20705	CENTRE DE SANTE DE BASE (CSB) NOSY-BE	21 900	22 613	33 084	43 000	120 597
00-71-3-16D-20824	CENTRE DE SANTE DE BASE (CSB) SAMBAVA	117 000	92 695	128 409	168 900	507 004
00-71-3-16D-20919	CENTRE DE SANTE DE BASE (CSB) VOHEMAR	55 000	61 474	88 090	115 500	320 064
00-71-3-16D-30101	CENTRE DE SANTE DE BASE (CSB) FIANARANTSOA I	34 600	36 064	51 955	68 000	190 619
00-71-3-16D-30202	CENTRE DE SANTE DE BASE (CSB) VOHIBATO	34 500	0	0	0	34 500
00-71-3-16D-30218	CENTRE DE SANTE DE BASE (CSB) ISANDRA	25 000	0	0	0	25 000
00-71-3-16D-30226	CENTRE DE SANTE DE BASE (CSB) LALANGINA	31 200	0	0	0	31 200
00-71-3-16D-30301	CENTRE DE SANTE DE BASE (CSB) AMBALAVAO	118 000	84 478	117 730	154 800	475 008
00-71-3-16D-30401	CENTRE DE SANTE DE BASE (CSB) AMBATOFINANDRAHANA	56 000	59 148	83 828	109 900	308 876
00-71-3-16D-30503	CENTRE DE SANTE DE BASE (CSB) AMBOHIMAHASOA	42 300	45 256	66 611	87 400	241 567
00-71-3-16D-30606	CENTRE DE SANTE DE BASE (CSB) AMBOSITRA	56 400	66 298	91 903	120 600	335 201
00-71-3-16D-30703	CENTRE DE SANTE DE BASE (CSB) BEFOTAKA SUD	22 200	22 614	33 707	43 900	122 421
00-71-3-16D-30804	CENTRE DE SANTE DE BASE (CSB) FANDRIANA	60 000	66 566	94 019	123 500	344 085
00-71-3-16D-30914	CENTRE DE SANTE DE BASE (CSB) FARAFANGANA	97 000	70 986	100 207	131 600	399 793
00-71-3-16D-31007	CENTRE DE SANTE DE BASE (CSB) IKONGO	52 500	42 832	75 236	98 600	269 168
00-71-3-16D-31102	CENTRE DE SANTE DE BASE (CSB) IAKORA	20 097	20 457	30 059	39 100	109 713
00-71-3-16D-31208	CENTRE DE SANTE DE BASE (CSB) IFANADIANA	38 200	41 559	59 488	77 900	217 147
00-71-3-16D-31307	CENTRE DE SANTE DE BASE (CSB) IHOSY	71 552	57 467	80 722	105 900	315 641
00-71-3-16D-31403	CENTRE DE SANTE DE BASE (CSB) IKALAMAVONY	27 500	29 577	41 839	54 700	153 616
00-71-3-16D-31502	CENTRE DE SANTE DE BASE (CSB) IVOHIBE	15 561	16 089	23 982	31 100	86 732
00-71-3-16D-31623	CENTRE DE SANTE DE BASE (CSB) MANAKARA	180 000	105 838	147 320	193 800	626 958
00-71-3-16D-31715	CENTRE DE SANTE DE BASE (CSB) MANANJARY	62 000	70 512	99 338	130 400	362 250
00-71-3-16D-31805	CENTRE DE SANTE DE BASE (CSB) MIDONGY SUD	25 000	25 863	37 668	49 100	137 631
00-71-3-16D-31907	CENTRE DE SANTE DE BASE (CSB) NOSIVARIKA	55 700	59 873	85 085	111 700	312 358
00-71-3-16D-32024	CENTRE DE SANTE DE BASE (CSB) VANGAINDRANO	65 000	76 019	106 397	139 800	387 216
00-71-3-16D-32115	CENTRE DE SANTE DE BASE (CSB) VOHIPENO	48 000	53 659	75 267	98 700	275 626

Prévision Depenses par service - En Milliers d'Ariary

Ministère/Institution-Mission-Programme	LFI 2019	LFR 2019	Prév 2020	Prév 2021	Total	
00-71-3-16D-32216	CENTRE DE SANTE DE BASE (CSB) VONDROZO	49 000	52 529	74 714	98 000	274 243
00-71-3-16D-32301	CENTRE DE SANTE DE BASE (CSB) MANANDRIANA	67 000	38 611	54 859	72 000	232 470
00-71-3-16D-32402	CENTRE DE SANTE DE BASE (CSB) LALANGINA	0	46 457	76 694	100 500	223 651
00-71-3-16D-32508	CENTRE DE SANTE DE BASE (CSB) ISANDRA	0	27 797	39 861	52 200	119 858
00-71-3-16D-32601	CENTRE DE SANTE DE BASE (CSB) VOHIBATO	0	38 033	54 615	71 400	164 048
00-71-3-16D-40101	CENTRE DE SANTE DE BASE (CSB) MAHAJANGA I	25 800	25 765	38 242	49 900	139 707
00-71-3-16D-40202	CENTRE DE SANTE DE BASE (CSB) MAHAJANGA II	47 000	48 821	70 417	92 400	258 638
00-71-3-16D-40301	CENTRE DE SANTE DE BASE (CSB) AMBATO-BOENI	54 000	56 670	80 401	105 600	296 671
00-71-3-16D-40401	CENTRE DE SANTE DE BASE (CSB) AMBATOMAINTY	21 800	21 981	32 528	42 300	118 609
00-71-3-16D-40504	CENTRE DE SANTE DE BASE (CSB) ANALALAVA	56 400	60 119	84 919	111 400	312 838
00-71-3-16D-40601	CENTRE DE SANTE DE BASE (CSB) ANTSALOVA	31 900	32 814	47 601	62 300	174 615
00-71-3-16D-40711	CENTRE DE SANTE DE BASE (CSB) ANTSOHIHY	88 488	73 252	102 810	135 100	399 650
00-71-3-16D-40810	CENTRE DE SANTE DE BASE (CSB) BEALANANA	65 500	69 840	98 196	129 100	362 636
00-71-3-16D-40907	CENTRE DE SANTE DE BASE (CSB) BEFANDRIANA NORD	66 800	72 324	103 365	135 800	378 289
00-71-3-16D-41004	CENTRE DE SANTE DE BASE (CSB) BESALAMPY	18 900	20 023	29 874	38 800	107 597
00-71-3-16D-41104	CENTRE DE SANTE DE BASE (CSB) KANDREHO	16 800	17 209	25 752	33 400	93 161
00-71-3-16D-41210	CENTRE DE SANTE DE BASE (CSB) MAEVATANANA	112 000	76 191	104 389	137 200	429 780
00-71-3-16D-41312	CENTRE DE SANTE DE BASE (CSB) MAINTIRANO	90 500	67 309	94 334	123 700	375 843
00-71-3-16D-41405	CENTRE DE SANTE DE BASE (CSB) MAMPIKONY	39 600	41 857	59 555	77 900	218 912
00-71-3-16D-41518	CENTRE DE SANTE DE BASE (CSB) MANDRITSARA	60 700	68 090	97 137	127 600	353 527
00-71-3-16D-41610	CENTRE DE SANTE DE BASE (CSB) MAROVOAY	102 600	73 678	104 860	137 800	418 938
00-71-3-16D-41707	CENTRE DE SANTE DE BASE (CSB) MITSINJO	46 700	48 092	68 802	90 300	253 894
00-71-3-16D-41803	CENTRE DE SANTE DE BASE (CSB) MORAFENOBE	23 900	24 045	34 951	45 700	128 596
00-71-3-16D-41910	CENTRE DE SANTE DE BASE (CSB) BORIZINY	56 900	61 089	86 179	113 200	317 368
00-71-3-16D-42003	CENTRE DE SANTE DE BASE (CSB) SOALALA	36 000	37 043	53 279	69 700	196 022
00-71-3-16D-42112	CENTRE DE SANTE DE BASE (CSB) TSARATANANA	69 400	70 960	98 056	128 700	367 116
00-71-3-16D-50101	CENTRE DE SANTE DE BASE (CSB) TOAMASINA I	17 300	17 567	25 756	33 500	94 123
00-71-3-16D-50216	CENTRE DE SANTE DE BASE (CSB) TOAMASINA II	58 500	65 336	91 841	120 700	336 377
00-71-3-16D-50302	CENTRE DE SANTE DE BASE (CSB) AMBATONDRAZAKA	125 500	113 241	159 853	210 400	608 994
00-71-3-16D-50405	CENTRE DE SANTE DE BASE (CSB) AMPARAFARAVOLA	56 800	43 819	69 982	91 500	262 101
00-71-3-16D-50501	CENTRE DE SANTE DE BASE (CSB) ANDILAMENA	38 100	26 265	41 387	54 100	159 852
00-71-3-16D-50605	CENTRE DE SANTE DE BASE (CSB) ANOSIBE ANALA	47 000	29 734	47 536	62 100	186 370
00-71-3-16D-50701	CENTRE DE SANTE DE BASE (CSB) ANTANAMBAO MANAMPOTSY	31 500	32 720	47 108	61 600	172 928
00-71-3-16D-50815	CENTRE DE SANTE DE BASE (CSB) BRICKAVILLE	65 800	71 683	99 453	130 700	367 636
00-71-3-16D-50905	CENTRE DE SANTE DE BASE (CSB) FENOARIVO EST	134 700	86 935	130 679	171 800	524 114
00-71-3-16D-51008	CENTRE DE SANTE DE BASE (CSB) MAHANORO	121 500	78 542	123 501	162 300	485 843
00-71-3-16D-51107	CENTRE DE SANTE DE BASE (CSB) MANANARA NORD	40 000	38 448	56 073	73 600	208 121
00-71-3-16D-51206	CENTRE DE SANTE DE BASE (CSB) MAROANTSETRA	63 800	68 696	96 914	127 300	356 710
00-71-3-16D-51311	CENTRE DE SANTE DE BASE (CSB) MORALAMBO	67 900	70 579	98 219	128 800	365 498
00-71-3-16D-51417	CENTRE DE SANTE DE BASE (CSB) MORAMANGA	72 000	71 834	105 743	139 100	388 677
00-71-3-16D-51501	CENTRE DE SANTE DE BASE (CSB) SAINTE-MARIE	25 500	25 883	38 023	49 800	139 206
00-71-3-16D-51609	CENTRE DE SANTE DE BASE (CSB) SOANIERANA-IVONGO	46 200	48 407	69 495	91 000	255 102
00-71-3-16D-51716	CENTRE DE SANTE DE BASE (CSB) VATOMANDRY	144 600	88 358	123 888	162 800	519 646
00-71-3-16D-51810	CENTRE DE SANTE DE BASE (CSB) VAVATENINA	45 900	48 594	69 009	90 500	254 003
00-71-3-16D-60101	CENTRE DE SANTE DE BASE (CSB) TOLIARA I	23 100	23 874	34 462	44 900	126 336
00-71-3-16D-60201	CENTRE DE SANTE DE BASE (CSB) TOLIARA II	69 196	77 354	109 622	144 000	400 172
00-71-3-16D-60301	CENTRE DE SANTE DE BASE (CSB) AMBOASARY SUD	56 000	60 991	85 917	112 800	315 708
00-71-3-16D-60406	CENTRE DE SANTE DE BASE (CSB) AMBOVOMBE ANDROY	69 000	52 658	75 848	99 500	297 006
00-71-3-16D-60502	CENTRE DE SANTE DE BASE (CSB) AMPANIHY	81 000	65 802	94 020	123 400	364 222
00-71-3-16D-60602	CENTRE DE SANTE DE BASE (CSB) ANKAZOABO SUD	37 500	39 040	56 130	73 500	206 170
00-71-3-16D-60714	CENTRE DE SANTE DE BASE (CSB) BEKILY	48 000	51 295	74 615	98 000	271 910
00-71-3-16D-60807	CENTRE DE SANTE DE BASE (CSB) BELO-TSIRIBIHINA	45 200	48 618	68 951	90 200	252 969
00-71-3-16D-60901	CENTRE DE SANTE DE BASE (CSB) BELOHA	26 442	28 099	40 923	53 400	148 864
00-71-3-16D-61001	CENTRE DE SANTE DE BASE (CSB) BENENITRA	28 800	29 772	42 988	56 400	157 960
00-71-3-16D-61102	CENTRE DE SANTE DE BASE (CSB) BEROROHA	43 800	46 239	65 799	86 000	241 838
00-71-3-16D-61205	CENTRE DE SANTE DE BASE (CSB) BETIOKY	76 000	82 840	116 285	152 700	427 825
00-71-3-16D-61308	CENTRE DE SANTE DE BASE (CSB) BETROKA	54 900	59 824	84 378	110 800	309 902
00-71-3-16D-61424	CENTRE DE SANTE DE BASE (CSB) TAOLAGNARO	188 800	134 890	185 786	244 400	753 876

Prévision Depenses par service - En Milliers d'Ariary

Ministère/Institution-Mission-Programme	LFI 2019	LFR 2019	Prév 2020	Prév 2021	Total	
00-71-3-16D-61507	CENTRE DE SANTE DE BASE (CSB) MAHABO	37 850	40 878	57 593	75 500	211 821
00-71-3-16D-61605	CENTRE DE SANTE DE BASE (CSB) MANJA	34 500	35 924	51 428	67 400	189 252
00-71-3-16D-61713	CENTRE DE SANTE DE BASE (CSB) MIANDRIVAZO	57 500	61 333	86 196	113 100	318 129
00-71-3-16D-61806	CENTRE DE SANTE DE BASE (CSB) MOROMBE	53 400	56 624	80 129	105 200	295 353
00-71-3-16D-61905	CENTRE DE SANTE DE BASE (CSB) MORONDAVA	60 000	44 112	62 683	82 100	248 895
00-71-3-16D-62010	CENTRE DE SANTE DE BASE (CSB) SAKARAHA	32 500	34 535	49 575	64 800	181 410
00-71-3-16D-62105	CENTRE DE SANTE DE BASE (CSB) TSIHOMBE	27 132	29 330	41 615	54 400	152 477
00-71-3-16E-10212	CENTRE HOSPITALIER DE REFERENCE DE DISTRICT (CHRD) BONGATSARA	60 000	55 980	77 220	101 300	294 500
00-71-3-16E-10305	CENTRE HOSPITALIER DE REFERENCE DE DISTRICT (CHRD) AMBOHIMANGAKELY	60 000	56 817	79 363	103 900	300 080
00-71-3-16E-10522	CENTRE HOSPITALIER DE REFERENCE DE DISTRICT (CHRD) DE MAHITSY	75 800	75 319	105 729	138 600	395 448
00-71-3-16E-10706	CENTRE HOSPITALIER DE REFERENCE DE DISTRICT (CHRD) D'ANALAROA	55 600	55 057	79 308	103 700	293 665
00-71-3-16E-11001	CENTRE NATIONAL DE CRENOTHERAPIE ET DE THERMOCLIMATISME (CNCT) D'ANTSIRABE	96 552	85 133	127 446	167 300	476 431
00-71-3-16E-11109	CENTRE HOSPITALIER DE REFERENCE DE DISTRICT (CHRD) ANDRANOMANELATRA	60 000	54 697	75 748	99 200	289 645
00-71-3-16E-11615	CENTRE HOSPITALIER DE REFERENCE DE DISTRICT (CHRD) DE MANAKAVALY	39 500	42 658	63 339	82 900	228 397
00-71-3-16E-20802	CENTRE HOSPITALIER DE REFERENCE DE DISTRICT (CHRD) AMBOAHANGIBE SAMBAVA	32 500	25 965	42 220	54 900	155 585
00-71-3-16E-61206	CENTRE HOSPITALIER DE REFERENCE DE DISTRICT (CHRD) DE BEZAHA	59 500	60 533	84 357	110 500	314 890
00-71-3-16E-61806	CENTRE HOSPITALIER DE REFERENCE DE DISTRICT (CHRD) ANDAVADOAKA	32 500	29 900	42 240	55 200	159 840
00-71-3-16F-11001	CENTRE DE REEDUCATION MOTRICE DE MADAGASCAR (CRMM) D'ANTSIRABE	75 500	65 527	99 658	130 900	371 585

Prévision Depenses par service - En Milliers d'Ariary

Ministère/Institution-Mission-Programme		LFI 2019	LFR 2019	Prév 2020	Prév 2021	Total
MINISTERE DE L'AGRICULTURE, DE L'ELEVAGE ET DE LA PECHE		580 960 362	571 594 137	771 903 641	706 125 641	2 630 583 781
430	PECHE	70 730 593	66 719 572	72 025 657	71 978 318	281 454 140
033	Administration et Coordination	13 881 644	6 806 043	5 139 000	5 635 000	31 461 687
00	Budget Général	13 881 644	6 806 043	5 139 000	5 635 000	31 461 687
00-43-0-000-00000	CABINET	264 782	0	0	0	264 782
00-43-0-010-00000	PERSONNE RESPONSABLE DES MARCHES PUBLICS (PRMP)	55 200	0	0	0	55 200
00-43-0-100-00000	SECRETARIAT GENERAL (SG)	114 128	0	0	0	114 128
00-43-0-110-00000	DIRECTION DES AFFAIRES FINANCIERES (DAF)	269 288	0	0	0	269 288
00-43-0-120-00000	DIRECTION DES RESSOURCES HUMAINES (DRH)	472 918	0	0	0	472 918
00-43-0-140-00000	DIRECTION DES AFFAIRES JURIDIQUES (DAJ)	81 600	0	0	0	81 600
00-43-0-200-00000	DIRECTION GENERALE DES RESSOURCES HALIEUTIQUES ET DE LA PECHE (DGRHP)	7 461 433	0	0	0	7 461 433
00-43-0-300-00000	DIRECTION GENERALE DU PARTENARIAT ET DU DEVELOPPEMENT DURABLE (DGPDD)	71 607	0	0	0	71 607
00-43-0-320-00000	DIRECTION DE LA COMMUNICATION ET DE L'INFORMATION (DCI)	86 008	0	0	0	86 008
00-43-0-330-00000	DIRECTION DU PARTENARIAT ET DU DEVELOPPEMENT DURABLE (DDDD)	86 008	0	0	0	86 008
00-43-0-340-00000	DIRECTION DE LA STRATEGIE ET DES RELATIONS EXTERIEURES (DSRE)	81 600	0	0	0	81 600
00-43-9-110-00000	PERSONNEL RESSOURCES HALIEUTIQUES ET DE LA PECHE CENTRAL	4 837 072	6 806 043	5 139 000	5 635 000	22 417 115
408	Développement de la pêche et des ressources halieutiques	56 848 949	59 913 529	66 886 657	66 343 318	249 992 453
00	Budget Général	56 848 949	59 913 529	66 886 657	66 343 318	249 992 453
00-41-0-B00-00000	SECRETARIAT GENERAL (SG)	0	453 889	1 189 242	1 189 242	2 832 373
00-41-2-B70-40101	DIRECTION REGIONALE DE L'AGRICULTURE, DE L'ELEVAGE ET DE LA PECHE DE BOENY	0	95 332	95 332	95 332	285 996
00-43-0-070-00000	UNITE DE GESTION DU PROJET SWIOFish2 (UGP-SWIOFish2)	45 630 000	0	0	0	45 630 000
00-43-0-100-00000	SECRETARIAT GENERAL (SG)	626 242	0	0	0	626 242
00-43-0-110-00000	DIRECTION DES AFFAIRES FINANCIERES (DAF)	2 432 000	0	0	0	2 432 000
00-43-0-210-00000	DIRECTION DE L'ENVIRONNEMENT ET DE LA VALORISATION DES RESSOURCES HALIEUTIQUES (DEVRH)	310 834	0	0	0	310 834
00-43-0-220-00000	DIRECTION DE LA PECHE (DP)	495 791	0	0	0	495 791
00-43-0-230-00000	DIRECTION DE L'AQUACULTURE (DirAqua)	5 792 869	0	0	0	5 792 869
00-43-0-E00-00000	DIRECTION GENERALE DE LA PECHE ET DE L'AQUACULTURE (DGPA)	0	49 199 531	55 715 216	57 252 894	162 167 641
00-43-0-E20-00000	DIRECTION D'APPUI AU DEVELOPPEMENT DE L'AQUACULTURE (DADA)	0	6 097 738	6 075 682	6 260 955	18 434 375
00-43-0-E30-00000	DIRECTION DE GESTION ET DE DEVELOPPEMENT DE LA PECHE (DGDP)	0	3 154 107	3 134 209	844 529	7 132 845
00-43-0-E40-00000	DIRECTION DE LA COLLECTE ET DE LA VALORISATION DES PRODUITS HALIEUTIQUES (DCVPH)	0	740 432	425 487	437 161	1 603 080
00-43-0-E50-00000	DIRECTION DE LA GOUVERNANCE DE L'OCEAN (DGO)	0	172 500	251 489	263 205	687 194
00-43-2-240-10101	DIRECTION REGIONALE DES RESSOURCES HALIEUTIQUES ET DE LA PECHE (DRRHP) ANALAMANGA	89 438	0	0	0	89 438
00-43-2-240-11001	DIRECTION REGIONALE DES RESSOURCES HALIEUTIQUES ET DE LA PECHE (DRRHP) VAKINANKARATRA	71 478	0	0	0	71 478
00-43-2-240-11707	DIRECTION REGIONALE DES RESSOURCES HALIEUTIQUES ET DE LA PECHE (DRRHP) ITASY	64 854	0	0	0	64 854
00-43-2-240-11917	DIRECTION REGIONALE DES RESSOURCES HALIEUTIQUES ET DE LA PECHE (DRRHP) BONGOLAVA	45 800	0	0	0	45 800
00-43-2-240-20101	DIRECTION REGIONALE DES RESSOURCES HALIEUTIQUES ET DE LA PECHE (DRRHP) DIANA	65 912	0	0	0	65 912
00-43-2-240-20824	DIRECTION REGIONALE DES RESSOURCES HALIEUTIQUES ET DE LA PECHE (DRRHP) SAVA	55 075	0	0	0	55 075
00-43-2-240-30101	DIRECTION REGIONALE DES RESSOURCES HALIEUTIQUES ET DE LA PECHE (DRRHP) HAUTE MATSIATRA	65 030	0	0	0	65 030
00-43-2-240-30606	DIRECTION REGIONALE DES RESSOURCES HALIEUTIQUES ET DE LA PECHE (DRRHP) AMORON' I MANIA	52 258	0	0	0	52 258
00-43-2-240-30914	DIRECTION REGIONALE DES RESSOURCES HALIEUTIQUES ET DE LA PECHE (DRRHP) ATSIMO ATSIANANA	57 269	0	0	0	57 269
00-43-2-240-31307	DIRECTION REGIONALE DES RESSOURCES HALIEUTIQUES ET DE LA PECHE (DRRHP) IHOROMBE	52 208	0	0	0	52 208
00-43-2-240-31623	DIRECTION REGIONALE DES RESSOURCES HALIEUTIQUES ET DE LA PECHE (DRRHP) VATOVAVY FITOVINANY	56 318	0	0	0	56 318
00-43-2-240-40101	DIRECTION REGIONALE DES RESSOURCES HALIEUTIQUES ET DE LA PECHE (DRRHP) BOENY	175 184	0	0	0	175 184
00-43-2-240-40711	DIRECTION REGIONALE DES RESSOURCES HALIEUTIQUES ET DE LA PECHE (DRRHP) SOFIA	52 854	0	0	0	52 854
00-43-2-240-41210	DIRECTION REGIONALE DES RESSOURCES HALIEUTIQUES ET DE LA PECHE (DRRHP) BETSIBOKA	52 075	0	0	0	52 075
00-43-2-240-41312	DIRECTION REGIONALE DES RESSOURCES HALIEUTIQUES ET DE LA PECHE (DRRHP) MELAKY	52 208	0	0	0	52 208
00-43-2-240-50101	DIRECTION REGIONALE DES RESSOURCES HALIEUTIQUES ET DE LA PECHE (DRRHP) ATSIANANA	86 415	0	0	0	86 415
00-43-2-240-50302	DIRECTION REGIONALE DES RESSOURCES HALIEUTIQUES ET DE LA PECHE (DRRHP) ALAOTRA MANGORO	57 202	0	0	0	57 202

Prévision Depenses par service - En Milliers d'Ariary

Ministère/Institution-Mission-Programme	LFI 2019	LFR 2019	Prév 2020	Prév 2021	Total	
00-43-2-240-50905	DIRECTION REGIONALE DES RESSOURCES HALIEUTIQUES ET DE LA PECHE (DRRHP) ANALANJIROFO	56 483	0	0	0	56 483
00-43-2-240-60101	DIRECTION REGIONALE DES RESSOURCES HALIEUTIQUES ET DE LA PECHE (DRRHP) ATSIMO ANDREFANA	105 958	0	0	0	105 958
00-43-2-240-60406	DIRECTION REGIONALE DES RESSOURCES HALIEUTIQUES ET DE LA PECHE (DRRHP) ANDROY	56 318	0	0	0	56 318
00-43-2-240-61424	DIRECTION REGIONALE DES RESSOURCES HALIEUTIQUES ET DE LA PECHE (DRRHP) ANOSY	80 113	0	0	0	80 113
00-43-2-240-61905	DIRECTION REGIONALE DES RESSOURCES HALIEUTIQUES ET DE LA PECHE (DRRHP) MENABE	110 763	0	0	0	110 763
470 MER		1 962 479	0	0	0	1 962 479
059 Administration et Coordination		1 564 479	0	0	0	1 564 479
00 Budget Général		1 564 479	0	0	0	1 564 479
00-47-0-500-00000	COORDINATION GENERALE DES PROGRAMMES (CGP)	1 319 679	0	0	0	1 319 679
00-47-0-510-00000	DIRECTION DE LA PLANIFICATION ET DU SUIVI-EVALUATION (DPSE)	81 600	0	0	0	81 600
00-47-0-520-00000	DIRECTION DE LA STATISTIQUE ET DE LA BASE DE DONNEES (DSBD)	81 600	0	0	0	81 600
00-47-0-530-00000	DIRECTION DU SYSTEME INFORMATIQUE (DSI)	81 600	0	0	0	81 600
410 Sécurisation de la Mer et de ses Ressources		398 000	0	0	0	398 000
00 Budget Général		398 000	0	0	0	398 000
00-47-0-600-00000	DIRECTION GENERALE DE LA GOUVERNANCE DE L'OCEAN (DGGO)	117 200	0	0	0	117 200
00-47-0-610-00000	DIRECTION DE LA PROMOTION DE L'ECONOMIE BLEUE (DPEB)	93 600	0	0	0	93 600
00-47-0-620-00000	DIRECTION DE LA PLANIFICATION SPATIALE MARINE (DPSM)	93 600	0	0	0	93 600
00-47-0-630-00000	DIRECTION D'APPUI A LA GOUVERNANCE DE L'OCEAN (DAGO)	93 600	0	0	0	93 600
480 AGRICULTURE ET ELEVAJE		508 267 290	504 874 565	699 877 984	634 147 323	2 347 167 162
061 Administration et Coordination		38 259 726	35 905 491	40 561 238	44 488 475	159 214 930
00 Budget Général		38 211 526	35 857 291	40 513 038	44 440 275	159 022 130
00-41-0-000-00000	CABINET	783 162	750 572	1 006 612	1 079 823	3 620 169
00-41-0-070-00000	UNITE DE GESTION DE PASSATION DES MARCHES (UGPM)	186 577	0	0	0	186 577
00-41-0-090-00000	UNITE DE L'AUDIT INTERNE ET DE SUIVI DES ORGANISMES RATTACHES (UAISOR)	196 194	0	0	0	196 194
00-41-0-0A0-00000	CELLULE DE COMMUNICATION ET DE RELATIONS AVEC LES MEDIAS (CCRM)	218 683	0	0	0	218 683
00-41-0-100-00000	SECRETARIAT GENERAL (SG)	2 976 982	0	0	0	2 976 982
00-41-0-102-00000	SERVICE DE L'ENVIRONNEMENT ET DU CHANGEMENT CLIMATIQUE (SECC)	102 941	0	0	0	102 941
00-41-0-109-00000	SERVICE DES STATISTIQUES AGRICOLES (StatAgri)	66 754	0	0	0	66 754
00-41-0-1A0-00000	DIRECTION DES SYSTEMES D'INFORMATION (DSI)	354 234	0	0	0	354 234
00-41-0-1C0-00000	CELLULE D'APPUI AUX REGIONS	136 733	0	0	0	136 733
00-41-0-1D0-00000	DIRECTION D'APPUI AU SECTEUR PRIVÉ ET DU PARTENARIAT (DASPP)	141 008	0	0	0	141 008
00-41-0-400-00000	DIRECTION GENERALE DE L'ADMINISTRATION, DE LA PROGRAMMATION ET DU BUDGET (DGAPB)	4 491 950	0	0	0	4 491 950
00-41-0-401-00000	SERVICE DE LA COORDINATION DES PROJETS ET PROGRAMMES (SCP/P)	116 949	0	0	0	116 949
00-41-0-402-00000	SERVICE DE LA LOGISTIQUE ET DU PATRIMOINE (SLP)	441 936	0	0	0	441 936
00-41-0-410-00000	DIRECTION DES RESSOURCES HUMAINES (DRH)	283 828	0	0	0	283 828
00-41-0-413-00000	SERVICE MEDICO-SOCIAL (SMS)	360 182	0	0	0	360 182
00-41-0-414-00000	SERVICE DES VOYAGES OFFICIELS (SVO)	56 000	0	0	0	56 000
00-41-0-420-00000	DIRECTION DE LA FORMATION AGRICOLE ET RURALE (DFAR)	1 591 700	0	0	0	1 591 700
00-41-0-450-00000	DIRECTION DES ETUDES, DE LA LEGISLATION ET DU CONTENTIEUX (DELC)	211 265	0	0	0	211 265
00-41-0-460-00000	DIRECTION DE LA PROGRAMMATION, DU BUDGET ET DU SUIVI-EVALUATION (DPBSE)	711 797	0	0	0	711 797
00-41-0-461-00000	SERVICE DES ETUDES ET DE LA PROGRAMMATION (SEP)	190 084	0	0	0	190 084
00-41-0-462-00000	SERVICE DE SUIVI ET DE L'EVALUATION (SSE)	75 442	0	0	0	75 442
00-41-0-463-00000	SERVICE FINANCIER ET DU BUDGET (SFB)	296 841	0	0	0	296 841
00-41-0-A10-00000	CELLULE DE COORDINATION ET D'APPUI AUX PROJETS ET ORGANISMES RATTACHES (CPOR)	0	188 800	271 346	287 623	747 769
00-41-0-A20-00000	UNITE DE L'AUDIT INTERNE (UAI)	0	139 778	218 179	231 260	589 217
00-41-0-A30-00000	UNITE DE GESTION DE PASSATION DES MARCHES PUBLICS (UGPM)	0	125 243	209 753	222 329	557 325
00-41-0-B00-00000	SECRETARIAT GENERAL (SG)	0	2 975 065	2 406 980	3 462 238	8 844 283
00-41-0-B02-00000	SERVICE DES STATISTIQUES AGRICOLES (StatAgri)	0	72 483	110 618	117 254	300 355
00-41-0-B10-00000	DIRECTION DES AFFAIRES JURIDIQUES ET CONTENTIEUSES (DAJC)	0	146 448	218 860	231 985	597 293
00-41-0-B20-00000	DIRECTION DES RESSOURCES HUMAINES (DRH)	0	420 294	504 403	541 581	1 466 278
00-41-0-B22-00000	SERVICE MEDICO-SOCIAL (SMS)	0	458 682	532 856	541 434	1 532 972
00-41-0-B24-00000	SERVICE EXTERIEUR (SE)	0	49 491	78 163	82 851	210 505

Prévision Depenses par service - En Milliers d'Ariary

Ministère/Institution-Mission-Programme	LFI 2019	LF 2019	Prév 2020	Prév 2021	Total	
00-41-0-B30-00000	DIRECTION ADMINISTRATIVE ET FINANCIERE (DAF)	0	4 276 922	5 888 695	6 020 650	16 186 267
00-41-0-B31-00000	SERVICE DE L'ADMINISTRATION, DE DE LA LOGISTIQUE ET DU PATRIMOINE (SALP)	0	350 627	425 169	450 670	1 226 466
00-41-0-B32-00000	SERVICE PROGRAMMATION ET SUIVI BUDGETAIRE (SPSB)	0	144 746	191 525	203 010	539 281
00-41-0-B33-00000	SERVICE FINANCIER (SF)	0	205 803	241 195	256 021	703 019
00-41-0-B40-00000	DIRECTION D'APPUI AUX FORMATIONS AGRICOLES ET PROFESSIONNALISATION DES PRODUCTEURS ET PECHEURS (DFAPP)	0	2 324 265	1 979 215	2 000 491	6 303 971
00-41-0-B50-00000	DIRECTION DE LA PLANIFICATION ET DU SUIVI EVALUATION (DPSE)	0	141 189	218 907	232 027	592 123
00-41-0-B51-00000	SERVICE PLANIFICATION ET SUIVI EVALUATION (SPSE)	0	68 882	108 313	114 810	292 005
00-41-0-B52-00000	SERVICE D'APPUI ET DE SUIVI DES PROJETS ET ORGANISMES RATTACHES (SASPO)	0	75 749	108 312	114 809	298 870
00-41-0-B53-00000	SERVICE D'APPUI ET DE SUIVI DES ACTIVITES DES REGIONS (SASAR)	0	63 769	108 311	114 808	286 888
00-41-0-B60-00000	DIRECTION COMMUNICATION ET SYSTEME D'INFORMATIONS (DCSI)	0	460 272	587 312	622 791	1 670 375
00-41-0-B61-00000	SERVICE COMMUNICATION (Scom)	0	70 758	108 314	114 810	293 882
00-41-6-197-10208	EFTA AMBATOBE	123 883	0	0	0	123 883
00-41-6-197-20302	EFTA AMBANJA	134 239	0	0	0	134 239
00-41-6-197-30202	EFTA IBOAKA	107 318	0	0	0	107 318
00-41-6-197-40101	EFTA AMBOROVY	99 764	0	0	0	99 764
00-41-6-197-50210	EFTA ANALAMALOTRA	103 409	0	0	0	103 409
00-41-6-197-61206	EFTA BEZAHA	129 792	0	0	0	129 792
00-41-9-110-00000	PERSONNEL AGRICULTURE ET DU DEVELOPPEMENT RURAL CENTRAL	23 271 013	21 964 964	24 724 000	27 105 000	97 064 977
00-41-9-853-00000	PERSONNEL AGRICULTURE ET DU DEVELOPPEMENT RURAL Italie	250 866	382 489	266 000	292 000	1 191 355
02	Compte particulier du Trésor	48 200	48 200	48 200	48 200	192 800
02-41-0-100-00000	FONDS DE CONTRÔLE : SEMENCES ET PLANTS/ SECRETARIAT GENERAL	48 200	0	0	0	48 200
02-41-0-B00-00000	FONDS DE CONTRÔLE : SEMENCES ET PLANTS/ SECRETARIAT GENERAL	0	48 200	48 200	48 200	144 600
411	Agriculture	462 634 047	461 250 453	651 620 607	581 907 318	2 157 412 425
00	Budget Général	462 313 606	460 930 012	651 300 166	581 586 877	2 156 130 661
00-41-0-100-00000	SECRETARIAT GENERAL (SG)	155 957 000	0	0	0	155 957 000
00-41-0-102-00000	SERVICE DE L'ENVIRONNEMENT ET DU CHANGEMENT CLIMATIQUE (SECC)	50 000	0	0	0	50 000
00-41-0-107-00000	SERVICE DE LA SECURITE ALIMENTAIRE ET DE LA NUTRITION (SSAN)	100 232	0	0	0	100 232
00-41-0-109-00000	SERVICE DES STATISTIQUES AGRICOLES (StatAgn)	900 000	0	0	0	900 000
00-41-0-1A0-00000	DIRECTION DES SYSTEMES D'INFORMATION (DSI)	150 000	0	0	0	150 000
00-41-0-1D0-00000	DIRECTION D'APPUI AU SECTEUR PRIVE ET DU PARTENARIAT (DASPP)	11 273 000	0	0	0	11 273 000
00-41-0-400-00000	DIRECTION GENERALE DE L'ADMINISTRATION, DE LA PROGRAMMATION ET DU BUDGET (DGAPB)	8 104 000	0	0	0	8 104 000
00-41-0-420-00000	DIRECTION DE LA FORMATION AGRICOLE ET RURALE (DFAR)	37 646 000	0	0	0	37 646 000
00-41-0-700-00000	DIRECTION GENERALE DE L'AGRICULTURE (DGA)	45 420 918	0	0	0	45 420 918
00-41-0-701-00000	SERVICE D'APPUI A L'AGRICULTURE FAMILIALE (SAAF)	69 349	0	0	0	69 349
00-41-0-702-00000	SERVICE OFFICIEL DE CONTRÔLE DES SEMENCES ET PLANTS (SOC)	69 350	0	0	0	69 350
00-41-0-710-00000	DIRECTION DE LA PROMOTION ET DU DEVELOPPEMENT RIZICOLE (DPDR)	6 779 960	0	0	0	6 779 960
00-41-0-720-00000	DIRECTION D'APPUI AU DEVELOPPEMENT DES FILIERES VEGETALES (DADFV)	47 247 884	0	0	0	47 247 884
00-41-0-730-00000	DIRECTION DE LA PROTECTION DES VEGETAUX (DPV)	260 746	0	0	0	260 746
00-41-0-740-00000	DIRECTION DU GENIE RURAL (DGR)	30 400 559	0	0	0	30 400 559
00-41-0-A10-00000	CELLULE DE COORDINATION ET D'APPUI AUX PROJETS ET ORGANISMES RATTACHES (CPOR)	0	80 544 000	141 772 000	152 001 000	374 317 000
00-41-0-B01-00000	SERVICE ENVIRONNEMENT, CLIMAT ET REPONSE AUX URGENCES (SECRU)	0	182 656	223 005	232 237	637 898
00-41-0-B02-00000	SERVICE DES STATISTIQUES AGRICOLES (StatAgn)	0	681 000	605 000	605 000	1 891 000
00-41-0-B30-00000	DIRECTION ADMINISTRATIVE ET FINANCIERE (DAF)	0	8 696 000	516 000	516 000	9 728 000
00-41-0-B40-00000	DIRECTION D'APPUI AUX FORMATIONS AGRICOLES ET PROFESSIONNALISATION DES PRODUCTEURS ET PECHEURS (DFAPP)	0	61 604 000	53 628 000	51 709 000	166 941 000
00-41-0-B50-00000	DIRECTION DE LA PLANIFICATION ET DU SUIVI EVALUATION (DPSE)	0	7 436 000	8 390 000	668 000	16 494 000
00-41-0-B60-00000	DIRECTION COMMUNICATION ET SYSTEME D'INFORMATIONS (DCSI)	0	72 000	0	0	72 000
00-41-0-C00-00000	DIRECTION GENERALE DE L'AGRICULTURE (DGA)	0	40 229 334	51 476 693	76 126 595	167 832 622
00-41-0-C01-00000	SERVICE OFFICIEL DE CONTRÔLE DES SEMENCES ET MATERIEL VEGETAL (SOCSMV)	0	128 799	129 530	137 298	395 627
00-41-0-C10-00000	DIRECTION D'APPUI A LA PRODUCTION VEGETALE (DAPV)	0	9 530 208	9 102 485	5 851 625	24 484 318
00-41-0-C20-00000	DIRECTION D'APPUI A L'AGRO-BUSINESS (DAAB)	0	28 533 720	81 263 515	100 527 775	210 325 010
00-41-0-C30-00000	DIRECTION DE GENIE RURAL (DGR)	0	88 464 891	136 088 196	135 912 918	360 466 005
00-41-0-C40-00000	DIRECTION DE LA PROTECTION DES VEGETAUX (DPV)	0	996 492	295 536	311 697	1 603 725
00-41-2-1C0-10101	DIRECTION REGIONALE DE L'AGRICULTURE ET DE L'ELEVAGE D'ANALAMANGA	8 737 411	0	0	0	8 737 411
00-41-2-1C0-11001	DIRECTION REGIONALE DE L'AGRICULTURE ET DE L'ELEVAGE DU VAKINANKARATRA	973 213	0	0	0	973 213

Prévision Depenses par service - En Milliers d'Ariary

Ministère/Institution-Mission-Programme	LFI 2019	LF 2019	Prév 2020	Prév 2021	Total	
00-41-2-1C0-11707	DIRECTION REGIONALE DE L'AGRICULTURE ET DE L'ELEVAGE DE L'ITASY	562 033	0	0	0	562 033
00-41-2-1C0-11917	DIRECTION REGIONALE DE L'AGRICULTURE ET DE L'ELEVAGE DE BONGOLAVA	670 381	0	0	0	670 381
00-41-2-1C0-20101	DIRECTION REGIONALE DE L'AGRICULTURE ET DE L'ELEVAGE DE DIANA	761 756	0	0	0	761 756
00-41-2-1C0-20824	DIRECTION REGIONALE DE L'AGRICULTURE ET DE L'ELEVAGE DE SAVA	338 812	0	0	0	338 812
00-41-2-1C0-30101	DIRECTION REGIONALE DE L'AGRICULTURE ET DE L'ELEVAGE DE LA HAUTE MATSIATRA	664 023	0	0	0	664 023
00-41-2-1C0-30606	DIRECTION REGIONALE DE L'AGRICULTURE ET DE L'ELEVAGE D'AMORON' I MANIA	413 130	0	0	0	413 130
00-41-2-1C0-30914	DIRECTION REGIONALE DE L'AGRICULTURE ET DE L'ELEVAGE D'ATSIMO-ATSINANANA	592 861	0	0	0	592 861
00-41-2-1C0-31307	DIRECTION REGIONALE DE L'AGRICULTURE ET DE L'ELEVAGE D'IHOROMBE	388 589	0	0	0	388 589
00-41-2-1C0-31623	DIRECTION REGIONALE DE L'AGRICULTURE ET DE L'ELEVAGE DE VATOVAVY FITOVINANY	609 700	0	0	0	609 700
00-41-2-1C0-40101	DIRECTION REGIONALE DE L'AGRICULTURE ET DE L'ELEVAGE DE BOENY	1 040 339	0	0	0	1 040 339
00-41-2-1C0-40711	DIRECTION REGIONALE DE L'AGRICULTURE ET DE L'ELEVAGE DE SOFIA	855 276	0	0	0	855 276
00-41-2-1C0-41210	DIRECTION REGIONALE DE L'AGRICULTURE ET DE L'ELEVAGE DE BETSIBOKA	518 513	0	0	0	518 513
00-41-2-1C0-41312	DIRECTION REGIONALE DE L'AGRICULTURE ET DE L'ELEVAGE DE MELAKY	543 394	0	0	0	543 394
00-41-2-1C0-50101	DIRECTION REGIONALE DE L'AGRICULTURE ET DE L'ELEVAGE D'ATSINANANA	508 995	0	0	0	508 995
00-41-2-1C0-50302	DIRECTION REGIONALE DE L'AGRICULTURE ET DE L'ELEVAGE D'ALAO TRA MANGORO	940 214	0	0	0	940 214
00-41-2-1C0-50905	DIRECTION REGIONALE DE L'AGRICULTURE ET DE L'ELEVAGE D'ANALANJIROFO	588 385	0	0	0	588 385
00-41-2-1C0-60101	DIRECTION REGIONALE DE L'AGRICULTURE ET DE L'ELEVAGE D'ATSIMO ANDREFANA	72 826 068	0	0	0	72 826 068
00-41-2-1C0-60406	DIRECTION REGIONALE DE L'AGRICULTURE ET DE L'ELEVAGE D'ANDROY	446 614	0	0	0	446 614
00-41-2-1C0-61424	DIRECTION REGIONALE DE L'AGRICULTURE ET DE L'ELEVAGE D'ANOSY	475 873	0	0	0	475 873
00-41-2-1C0-61905	DIRECTION REGIONALE DE L'AGRICULTURE ET DE L'ELEVAGE DE MENABE	24 429 028	0	0	0	24 429 028
00-41-2-B70-10101	DIRECTION REGIONALE DE L'AGRICULTURE, DE L'ELEVAGE ET DE LA PECHE D'ANALAMANGA	0	8 655 090	5 203 042	5 693 071	19 551 203
00-41-2-B70-11001	DIRECTION REGIONALE DE L'AGRICULTURE, DE L'ELEVAGE ET DE LA PECHE DU VAKINANKARATRA	0	955 257	1 026 678	1 046 546	3 028 481
00-41-2-B70-11707	DIRECTION REGIONALE DE L'AGRICULTURE, DE L'ELEVAGE ET DE LA PECHE DE L'ITASY	0	593 366	677 820	694 562	1 965 748
00-41-2-B70-11917	DIRECTION REGIONALE DE L'AGRICULTURE, DE L'ELEVAGE ET DE LA PECHE DE BONGOLAVA	0	666 398	745 134	760 900	2 172 432
00-41-2-B70-20101	DIRECTION REGIONALE DE L'AGRICULTURE, DE L'ELEVAGE ET DE LA PECHE DE DIANA	0	782 597	851 558	869 391	2 503 546
00-41-2-B70-20824	DIRECTION REGIONALE DE L'AGRICULTURE, DE L'ELEVAGE ET DE LA PECHE DE SAVA	0	376 833	475 295	493 696	1 345 824
00-41-2-B70-30101	DIRECTION REGIONALE DE L'AGRICULTURE, DE L'ELEVAGE ET DE LA PECHE DE LA HAUTE MATSIATRA	0	720 119	776 196	794 638	2 290 953
00-41-2-B70-30606	DIRECTION REGIONALE DE L'AGRICULTURE, DE L'ELEVAGE ET DE LA PECHE D'AMORON' I MANIA	0	441 334	526 327	541 995	1 509 656
00-41-2-B70-30914	DIRECTION REGIONALE DE L'AGRICULTURE, DE L'ELEVAGE ET DE LA PECHE D'ATSIMO, DE L'ATSINANANA	0	655 787	731 442	748 659	2 135 888
00-41-2-B70-31307	DIRECTION REGIONALE DE L'AGRICULTURE, DE L'ELEVAGE ET DE LA PECHE D'IHOROMBE	0	418 162	498 813	514 212	1 431 187
00-41-2-B70-31623	DIRECTION REGIONALE DE L'AGRICULTURE, DE L'ELEVAGE ET DE LA PECHE DE VATOVAVY FITOVINANY	0	665 359	744 130	760 684	2 170 173
00-41-2-B70-40101	DIRECTION REGIONALE DE L'AGRICULTURE, DE L'ELEVAGE ET DE LA PECHE DE BOENY	0	985 423	1 078 754	1 096 790	3 160 967
00-41-2-B70-40711	DIRECTION REGIONALE DE L'AGRICULTURE, DE L'ELEVAGE ET DE LA PECHE DE SOFIA	0	817 778	906 345	923 197	2 647 320
00-41-2-B70-41210	DIRECTION REGIONALE DE L'AGRICULTURE, DE L'ELEVAGE ET DE LA PECHE DE BETSIBOKA	0	544 880	624 592	641 056	1 810 528
00-41-2-B70-41312	DIRECTION REGIONALE DE L'AGRICULTURE, DE L'ELEVAGE ET DE LA PECHE DE MELAKY	0	577 150	657 220	673 976	1 908 346
00-41-2-B70-50101	DIRECTION REGIONALE DE L'AGRICULTURE, DE L'ELEVAGE ET DE LA PECHE D'ATSINANANA	0	580 951	631 831	649 857	1 862 639
00-41-2-B70-50302	DIRECTION REGIONALE DE L'AGRICULTURE, DE L'ELEVAGE ET DE LA PECHE D'ALAO TRA MANGORO	0	875 588	961 953	980 251	2 817 792
00-41-2-B70-50905	DIRECTION REGIONALE DE L'AGRICULTURE, DE L'ELEVAGE ET DE LA PECHE D'ANALANJIROFO	0	565 054	646 438	661 951	1 873 443
00-41-2-B70-60101	DIRECTION REGIONALE DE L'AGRICULTURE, DE L'ELEVAGE ET DE LA PECHE D'ATSIMO ANDREFANA	0	97 698 374	123 505 918	11 003 199	232 207 491
00-41-2-B70-60406	DIRECTION REGIONALE DE L'AGRICULTURE, DE L'ELEVAGE ET DE LA PECHE D'ANDROY	0	512 248	601 185	620 740	1 734 173
00-41-2-B70-61424	DIRECTION REGIONALE DE L'AGRICULTURE, DE L'ELEVAGE ET DE LA PECHE D'ANOSY	0	472 325	542 724	559 674	1 574 723
00-41-2-B70-61905	DIRECTION REGIONALE DE L'AGRICULTURE, DE L'ELEVAGE ET DE LA PECHE DE MENABE	0	15 270 839	25 396 811	26 258 687	66 926 337
02	Compte particulier du Trésor	320 441	320 441	320 441	320 441	1 281 764
02-41-0-732-00000	SERVICE DE LA PHYTOPHARMACIE /CONTRÔLE DES PESTICIDES ET PHYTOPHARMACIES	20 441	0	0	0	20 441
02-41-0-740-00000	DIRECTION DU GENIE RURAL /FONDS DE MECANISATION AGRICOLE	300 000	0	0	0	300 000
02-41-0-C30-00000	DIRECTION DU GENIE RURAL /FONDS DE MECANISATION AGRICOLE	0	300 000	300 000	300 000	900 000
02-41-0-C41-00000	SERVICE DE LA PHYTOPHARMACIE /CONTRÔLE DES PESTICIDES ET PHYTOPHARMACIES	0	20 441	20 441	20 441	61 323
412	Elevage	7 373 517	7 718 621	7 696 139	7 751 530	30 539 807
00	Budget Général	7 373 517	7 718 621	7 696 139	7 751 530	30 539 807
00-41-0-D00-00000	DIRECTION GENERALE DE L'ELEVAGE (DGE)	0	5 746 839	5 323 034	5 339 311	16 409 184

Prévision Depenses par service - En Milliers d'Ariary

Ministère/Institution-Mission-Programme		LFI 2019	LFR 2019	Prév 2020	Prév 2021	Total
00-41-0-D10-00000	DIRECTION D'APPUI A LA PRODUCTION ANIMALE (DAPA)	0	434 466	768 956	782 269	1 985 691
00-41-0-D20-00000	DIRECTION D'APPUI ET DE VALORISATION DES PRODUITS D'ELEVAGE (DAVPE)	0	170 400	504 326	516 577	1 191 303
00-41-0-D30-00000	DIRECTION DES SERVICES VETERINAIRES (DSV)	0	1 366 916	1 099 823	1 113 373	3 580 112
00-42-0-200-00000	DIRECTION GENERALE DE L'ELEVAGE (DGE)	2 018 600	0	0	0	2 018 600
00-42-0-210-00000	DIRECTION DES SERVICES VÉTÉRINAIRES (DSV)	716 466	0	0	0	716 466
00-42-0-270-00000	DIRECTION DE DÉVELOPPEMENT DES FILIÈRES BOVINES (DDFB)	3 518 800	0	0	0	3 518 800
00-42-0-280-00000	DIRECTION D'APPUI AU DÉVELOPPEMENT DE L'ELEVAGE À CYCLE COURT (DADECC)	582 633	0	0	0	582 633
00-42-0-290-00000	DIRECTION D'APPUI AU DÉVELOPPEMENT ZOO-GÉNÉTIQUE (DADZ)	537 018	0	0	0	537 018

Prévision Depenses par service - En Milliers d'Ariary

Ministère/Institution-Mission-Programme		LFI 2019	LFR 2019	Prév 2020	Prév 2021	Total
MINISTERE DE L'ENERGIE, DE L'EAU ET DES HYDROCARBURES		348 232 703	294 386 852	575 712 000	565 071 000	1 783 402 555
510	ENERGIE	203 873 079	180 800 442	414 465 822	375 981 965	1 175 121 308
031	Administration et coordination	8 409 912	7 255 081	27 880 258	38 277 055	81 822 306
00	Budget Général	8 409 912	7 255 081	27 880 258	38 277 055	81 822 306
00-51-0-000-00000	CABINET	464 000	651 225	972 092	1 166 511	3 253 828
00-51-0-001-00000	UNITE DE CONTRÔLE DE GESTION ET DE L'AUDIT INTERNE (UCGAI)	8 000	0	0	0	8 000
00-51-0-010-00000	PERSONNE RESPONSABLE DES MARCHES PUBLICS (PRMP)	27 500	1 500	0	0	29 000
00-51-0-011-00000	UNITE DE GESTION DES PASSATIONS DE MARCHES (UGPM)	8 000	0	0	0	8 000
00-51-0-100-00000	SECRETARIAT GENERAL (SG)	103 500	8 000	0	0	111 500
00-51-0-110-00000	DIRECTION ADMINISTRATIVE ET FINANCIERE (DAF)	2 087 853	24 926	0	0	2 112 779
00-51-0-112-00000	SERVICE DE LA LOGISTIQUE ET DU PATRIMOINE (SLP)	8 000	0	0	0	8 000
00-51-0-115-00000	SERVICE DE LA PROGRAMMATION BUDGETAIRE (SPB)	15 000	1 300	0	0	16 300
00-51-0-116-00000	SERVICE D'APPUI A L'EXECUTION BUDGETAIRE (SAEB)	15 000	1 300	0	0	16 300
00-51-0-120-00000	DIRECTION DES SYSTEMES D'INFORMATION	30 000	0	0	0	30 000
00-51-0-122-00000	SERVICE TRAITEMENT DES INFORMATIONS ET BASE DE DONNEES (STB)	8 000	0	0	0	8 000
00-51-0-124-00000	SERVICE DES RESEAUX ET DE LA MAINTENANCE (SRM)	8 000	600	0	0	8 600
00-51-0-130-00000	DIRECTION DES AFFAIRES JURIDIQUES (DAJ)	51 000	0	0	0	51 000
00-51-0-131-00000	SERVICE DE LA LEGISLATION (SL)	8 000	0	0	0	8 000
00-51-0-132-00000	SERVICE DU CONTENTIEUX (SC)	8 000	0	0	0	8 000
00-51-0-140-00000	DIRECTION DE L'INTEGRATION DE LA DIMENSION ENVIRONNEMENTALE (DIDE)	30 000	0	0	0	30 000
00-51-0-141-00000	SERVICE DES EVALUATIONS ENVIRONNEMENTALES (SEE)	8 000	0	0	0	8 000
00-51-0-142-00000	SERVICE DE LA REGLEMENTATION ET DU SUIVI DES CONVENTIONS (SRSC)	8 000	0	0	0	8 000
00-51-0-150-00000	DIRECTION DES RESSOURCES HUMAINES (DRH)	80 000	0	0	0	80 000
00-51-0-151-00000	SERVICE DE LA GESTION DU PERSONNEL (SGP)	10 500	0	0	0	10 500
00-51-0-152-00000	SERVICE MEDICO-SOCIAL (SMS)	8 000	0	0	0	8 000
00-51-0-153-00000	SERVICE DE LA FORMATION ET DE RENFORCEMENT DE CAPACITE (SFRC)	8 000	0	0	0	8 000
00-51-0-160-00000	DIRECTION DE LA COMMUNICATION ET DE LA COORDINATION INTERNE (DCCI)	68 500	0	0	0	68 500
00-51-0-161-00000	SERVICE COMMUNICATION (Scom)	8 000	0	0	0	8 000
00-51-0-162-00000	SERVICE SYNTHESE DES ACTIVITES (SSA)	8 000	0	0	0	8 000
00-51-0-163-00000	SERVICE SUIVI-EVALUATION (SSE)	8 000	0	0	0	8 000
00-51-0-170-00000	DIRECTION DE LA COOPERATION ET DU PARTENARIAT (DCP)	30 000	2 000	0	0	32 000
00-51-0-171-00000	SERVICE DE LA COOPERATION	8 000	0	0	0	8 000
00-51-0-172-00000	SERVICE DE LA COORDINATION DES ACTEURS	8 000	0	0	0	8 000
00-51-0-500-00000	UNITE DE COORDINATION GENERALE DES PROJETS (CGP)	2 536 353	0	0	0	2 536 353
00-51-0-A10-00000	PERSONNE RESPONSABLE DES MARCHES PUBLICS (PRMP)	0	26 773	54 880	65 856	147 509
00-51-0-A11-00000	UNITE DE GESTION DE PASSATION DES MARCHES (UGPM)	0	4 333	8 400	10 080	22 813
00-51-0-A20-00000	UNITE DE COORDINATION DES PROJETS EN ENERGIE ET HYDROCARBURES (UCPEH)	0	26 773	54 880	65 856	147 509
00-51-0-A30-00000	UNITE DE COORDINATION DES PROJETS EN EAU ET ASSAINISSEMENT (UCPEA)	0	26 773	17 892 598	27 008 263	44 927 634
00-51-0-A40-00000	CELLULE DE BONNE GOUVERNANCE (CBG)	0	54 671	105 000	126 000	285 671
00-51-0-A41-00000	SERVICE DE LA PROMOTION DE LA BONNE GOUVERNANCE (SPBG)	0	4 333	8 400	10 080	22 813
00-51-0-A42-00000	SERVICE DE L'AUDIT INTERNE (SAI)	0	4 333	8 400	10 080	22 813
00-51-0-A43-00000	BUREAU DE DOLEANCES (BD)	0	4 333	8 400	10 080	22 813
00-51-0-B00-00000	SECRETARIAT GENERAL	0	121 237	255 360	306 432	683 029
00-51-0-B10-00000	DIRECTION DES AFFAIRES FINANCIERES ET DU PATRIMOINE (DAFP)	0	2 514 253	3 691 582	4 033 405	10 239 240
00-51-0-B11-00000	SERVICE DE LA PROGRAMMATION BUDGETAIRE (SPB)	0	4 333	8 400	10 080	22 813
00-51-0-B12-00000	SERVICE FINANCIER (SF)	0	4 333	8 400	10 080	22 813
00-51-0-B13-00000	SERVICE APPUI AUX ACTEURS BUDGETAIRES (SAAB)	0	4 333	8 400	10 080	22 813
00-51-0-B14-00000	SERVICE DE LA LOGISTIQUE ET DU PATRIMOINE (SLP)	0	4 333	8 400	10 080	22 813
00-51-0-B20-00000	DIRECTION DES RESSOURCES HUMAINES (DRH)	0	26 773	54 880	65 856	147 509
00-51-0-B21-00000	SERVICE ETUDES RH ET GESTION DU PERSONNEL (SEGP)	0	4 333	8 400	10 080	22 813
00-51-0-B22-00000	SERVICE MEDICO-SOCIAL (SMS)	0	4 333	8 400	10 080	22 813
00-51-0-B23-00000	SERVICE DE LA FORMATION ET GESTION DES COMPETENCES (SFGC)	0	4 333	8 400	10 080	22 813
00-51-0-B30-00000	DIRECTION DES SYSTEMES D'INFORMATION (DSI)	0	26 773	54 880	65 856	147 509
00-51-0-B31-00000	SERVICE DE TRAITEMENT DES INFORMATIONS (STI)	0	4 333	8 400	10 080	22 813
00-51-0-B32-00000	SERVICE DES RESEAUX ET DE LA MAINTENANCE (SRM)	0	4 333	8 400	10 080	22 813
00-51-0-B40-00000	DIRECTION DES AFFAIRES JURIDIQUES (DAJ)	0	26 773	54 880	65 856	147 509

Prévision Depenses par service - En Milliers d'Ariary

Ministère/Institution-Mission-Programme	LFI 2019	LFR 2019	Prév 2020	Prév 2021	Total
00-51-0-B41-00000 SERVICE DE LA LEGISLATION ET DE LA DOCUMENTATION (SLD)	0	4 333	8 400	10 080	22 813
00-51-0-B42-00000 SERVICE DES ETUDES ET DU CONTENTIEUX (SEC)	0	4 333	8 400	10 080	22 813
00-51-0-B50-00000 DIRECTION DE L'INTEGRATION DE LA DIMENSION ENVIRONNEMENTALE (DIDE)	0	26 773	54 880	65 856	147 509
00-51-0-B51-00000 SERVICE DES EVALUATIONS ENVIRONNEMENTALES (SEE)	0	4 333	8 400	10 080	22 813
00-51-0-B52-00000 SERVICE DE LA REGLEMENTATION ET DU SUIVI DES CONVENTIONS (SRSC)	0	4 333	8 400	10 080	22 813
00-51-0-B60-00000 DIRECTION DE LA COMMUNICATION (Dir Com)	0	26 773	54 880	65 856	147 509
00-51-0-B70-00000 DIRECTION DE LA COORDINATION INTERNE ET DU SUIVI-EVALUATION (DCISE)	0	26 773	54 880	65 856	147 509
00-51-0-B71-00000 SERVICE DE LA SYNTHESE DES ACTIVIT2S (SSA)	0	4 333	8 400	10 080	22 813
00-51-0-B72-00000 SERVICE DU SUIVI EVALUATION (SSE)	0	4 333	8 400	10 080	22 813
00-51-0-B80-00000 DIRECTION DE LA COOPERATION ET DU PARTENARIAT (DCP)	0	26 773	54 880	65 856	147 509
00-51-2-180-10101 DIRECTION REGIONALE DE L'ENERGIE ET DES HYDROCARBURES (DREH) ANALAMANGA	27 000	0	0	0	27 000
00-51-2-180-11001 DIRECTION REGIONALE DE L'ENERGIE ET DES HYDROCARBURES (DREH) VAKINANKARATRA	59 800	0	0	0	59 800
00-51-2-180-11707 DIRECTION REGIONALE DE L'ENERGIE ET DES HYDROCARBURES (DREH) ITASY	31 068	0	0	0	31 068
00-51-2-180-11917 DIRECTION REGIONALE DE L'ENERGIE ET DES HYDROCARBURES (DREH) BONGOLAVA	31 068	0	0	0	31 068
00-51-2-180-20101 DIRECTION REGIONALE DE L'ENERGIE ET DES HYDROCARBURES (DREH) DIANA	39 947	0	0	0	39 947
00-51-2-180-20824 DIRECTION REGIONALE DE L'ENERGIE ET DES HYDROCARBURES (DREH) SAVA	31 068	0	0	0	31 068
00-51-2-180-30101 DIRECTION REGIONALE DE L'ENERGIE ET DES HYDROCARBURES (DREH) HAUTE MATSIATRA	44 147	0	0	0	44 147
00-51-2-180-30606 DIRECTION REGIONALE DE L'ENERGIE ET DES HYDROCARBURES (DREH) AMORONI MANIA	31 068	0	0	0	31 068
00-51-2-180-30914 DIRECTION REGIONALE DE L'ENERGIE ET DES HYDROCARBURES (DREH) ATSIMO ATSIANANA	31 068	0	0	0	31 068
00-51-2-180-31307 DIRECTION REGIONALE DE L'ENERGIE ET DES HYDROCARBURES (DREH) IHOROMBE	31 068	0	0	0	31 068
00-51-2-180-31623 DIRECTION REGIONALE DE L'ENERGIE ET DES HYDROCARBURES (DREH) VATOVAVY FITOVINANY	31 068	0	0	0	31 068
00-51-2-180-40101 DIRECTION REGIONALE DE L'ENERGIE ET DES HYDROCARBURES (DREH) BOENY	32 741	0	0	0	32 741
00-51-2-180-40711 DIRECTION REGIONALE DE L'ENERGIE ET DES HYDROCARBURES (DREH) SOFIA	31 068	0	0	0	31 068
00-51-2-180-41210 DIRECTION REGIONALE DE L'ENERGIE ET DES HYDROCARBURES (DREH) BETSIBOKA	31 068	0	0	0	31 068
00-51-2-180-41312 DIRECTION REGIONALE DE L'ENERGIE ET DES HYDROCARBURES (DREH) MELAKY	31 068	0	0	0	31 068
00-51-2-180-50101 DIRECTION REGIONALE DE L'ENERGIE ET DES HYDROCARBURES (DREH) ATSIANANA	43 456	0	0	0	43 456
00-51-2-180-50302 DIRECTION REGIONALE DE L'ENERGIE ET DES HYDROCARBURES (DREH) ALAOTRA MANGORO	51 561	0	0	0	51 561
00-51-2-180-50905 DIRECTION REGIONALE DE L'ENERGIE ET DES HYDROCARBURES (DREH) ANALANJIROFO	31 068	0	0	0	31 068
00-51-2-180-60101 DIRECTION REGIONALE DE L'ENERGIE ET DES HYDROCARBURES (DREH) ATSIMO ANDREFANA	52 733	0	0	0	52 733
00-51-2-180-60406 DIRECTION REGIONALE DE L'ENERGIE ET DES HYDROCARBURES (DREH) ANDROY	31 068	0	0	0	31 068
00-51-2-180-61424 DIRECTION REGIONALE DE L'ENERGIE ET DES HYDROCARBURES (DREH) ANOSY	31 068	0	0	0	31 068
00-51-2-180-61905 DIRECTION REGIONALE DE L'ENERGIE ET DES HYDROCARBURES (DREH) MENABE	31 068	0	0	0	31 068
00-51-2-B90-10101 DIRECTION REGIONALE DE L'ENERGIE, DE L'EAU ET DES HYDROCARBURES ANALAMANGA	0	60 649	90 207	104 337	255 193
00-51-2-B90-11001 DIRECTION REGIONALE DE L'ENERGIE, DE L'EAU ET DES HYDROCARBURES (DREH) VAKINANKARATRA	0	118 039	162 335	187 880	468 254
00-51-2-B90-11707 DIRECTION REGIONALE DE L'ENERGIE, DE L'EAU ET DES HYDROCARBURES (DREH) ITASY	0	68 479	98 819	113 812	281 110
00-51-2-B90-11917 DIRECTION REGIONALE DE L'ENERGIE, DE L'EAU ET DES HYDROCARBURES (DREH) BONGOLAVA	0	59 883	89 364	103 411	252 658
00-51-2-B90-20101 DIRECTION REGIONALE DE L'ENERGIE, DE L'EAU ET DES HYDROCARBURES (DREH) DIANA	0	68 496	98 839	113 833	281 168
00-51-2-B90-20824 DIRECTION REGIONALE DE L'ENERGIE, DE L'EAU ET DES HYDROCARBURES (DREH) SAVA	0	59 533	88 979	102 987	251 499
00-51-2-B90-30101 DIRECTION REGIONALE DE L'ENERGIE, DE L'EAU ET DES HYDROCARBURES (DREH) HAUTE MATSIATRA	0	90 202	122 715	140 096	353 013
00-51-2-B90-30606 DIRECTION REGIONALE DE L'ENERGIE, DE L'EAU ET DES HYDROCARBURES (DREH) AMORONI MANIA	0	62 211	94 025	109 517	265 753
00-51-2-B90-30914 DIRECTION REGIONALE DE L'ENERGIE, DE L'EAU ET DES HYDROCARBURES (DREH) ATSIMO ATSIANANA	0	63 786	93 657	108 133	265 576
00-51-2-B90-31307 DIRECTION REGIONALE DE L'ENERGIE, DE L'EAU ET DES HYDROCARBURES (DREH) IHOROMBE	0	60 490	90 032	104 145	254 667
00-51-2-B90-31623 DIRECTION REGIONALE DE L'ENERGIE, DE L'EAU ET DES HYDROCARBURES (DREH) VATOVAVY FITOVINANY	0	64 110	94 014	108 526	266 650
00-51-2-B90-40101 DIRECTION REGIONALE DE L'ENERGIE, DE L'EAU ET DES HYDROCARBURES (DREH) BOENY	0	73 095	103 897	119 397	296 389
00-51-2-B90-40711 DIRECTION REGIONALE DE L'ENERGIE, DE L'EAU ET DES HYDROCARBURES (DREH) SOFIA	0	55 111	84 114	97 636	236 861
00-51-2-B90-41210 DIRECTION REGIONALE DE L'ENERGIE, DE L'EAU ET DES HYDROCARBURES (DREH) BETSIBOKA	0	60 871	90 451	104 606	255 928
00-51-2-B90-41312 DIRECTION REGIONALE DE L'ENERGIE, DE L'EAU ET DES HYDROCARBURES (DREH) MELAKY	0	63 733	93 599	108 069	265 401
00-51-2-B90-50101 DIRECTION REGIONALE DE L'ENERGIE, DE L'EAU ET DES HYDROCARBURES (DREH) ATSIANANA	0	71 921	102 606	117 977	292 504
00-51-2-B90-50302 DIRECTION REGIONALE DE L'ENERGIE, DE L'EAU ET DES HYDROCARBURES (DREH) ALAOTRA MANGORO	0	88 622	120 977	138 184	347 783
00-51-2-B90-50905 DIRECTION REGIONALE DE L'ENERGIE, DE L'EAU ET DES HYDROCARBURES (DREH) ANALANJIROFO	0	59 817	89 292	103 331	252 440

Prévision Depenses par service - En Milliers d'Ariary

Ministère/Institution-Mission-Programme		LFI 2019	LF 2019	Prév 2020	Prév 2021	Total
00-51-2-B90-60101	DIRECTION REGIONALE DE L'ENERGIE, DE L'EAU ET DES HYDROCARBURES (DREH) ATSIMO ANDREFANA	0	98 558	131 907	150 207	380 672
00-51-2-B90-60406	DIRECTION REGIONALE DE L'ENERGIE, DE L'EAU ET DES HYDROCARBURES (DREH) ANDROY	0	68 182	98 493	113 453	280 128
00-51-2-B90-61424	DIRECTION REGIONALE DE L'ENERGIE, DE L'EAU ET DES HYDROCARBURES (DREH) ANOSY	0	85 850	117 927	134 831	338 608
00-51-2-B90-61905	DIRECTION REGIONALE DE L'ENERGIE, DE L'EAU ET DES HYDROCARBURES (DREH) MENABE	0	59 422	88 857	102 852	251 131
00-51-9-110-00000	PERSONNEL ENERGIE CENTRAL	1 946 369	1 962 952	2 065 000	2 265 000	8 239 321
203	Développement des infrastructures électriques et des ressources d'énergie locales	195 463 167	173 545 361	386 585 564	337 704 910	1 093 299 002
00	Budget Général	132 761 167	171 045 361	383 685 564	335 204 910	1 022 697 002
00-51-0-200-00000	DIRECTION GENERALE DE L'ENERGIE (DGE)	75 000	4 000	0	0	79 000
00-51-0-210-00000	DIRECTION DES ETUDES ET DE LA PLANIFICATION (DEP)	2 638 401	1 500	0	0	2 639 901
00-51-0-211-00000	SERVICE DES ETUDES ET DE LA PROGRAMMATION (SEP)	8 000	0	0	0	8 000
00-51-0-212-00000	SERVICE DE LA REGLEMENTATION ET DE LA NORMALISATION (SRN)	8 000	0	0	0	8 000
00-51-0-213-00000	SERVICE DU DEVELOPPEMENT DU PARTENARIAT (SDP)	8 000	0	0	0	8 000
00-51-0-221-00000	SERVICE DES ENERGIES DOMESTIQUES (SED)	8 000	0	0	0	8 000
00-51-0-222-00000	SERVICE DE L'EXPLOITATION DURABLE DU BOIS ENERGIE (SBE)	8 000	0	0	0	8 000
00-51-0-223-00000	SERVICE DES NORMES (SEN)	8 000	0	0	0	8 000
00-51-0-230-00000	DIRECTION DU DEVELOPPEMENT DES INFRASTRUCTURES DE L'ENERGIE ELECTRIQUE (DIEE)	71 728 526	1 500	0	0	71 730 026
00-51-0-231-00000	SERVICE D'APPUI TECHNIQUE (SAT)	8 000	0	0	0	8 000
00-51-0-232-00000	SERVICE DE LA PROGRAMMATION DE L'ELECTRIFICATION (SPE)	8 000	0	0	0	8 000
00-51-0-233-00000	SERVICE DE CONTRÔLE ET DU SUIVI (SCS)	8 000	0	0	0	8 000
00-51-0-240-00000	DIRECTION DU DEVELOPPEMENT DES ENERGIES RENOUVELABLES (DDER)	55 196 142	1 500	0	0	55 197 642
00-51-0-241-00000	SERVICE DES AFFAIRES GENERALES (SAG)	8 000	0	0	0	8 000
00-51-0-242-00000	SERVICE DES ETUDES, RECHERCHE ET PROJETS (SERP)	8 000	0	0	0	8 000
00-51-0-243-00000	SERVICE DU DEVELOPPEMENT DES RESSOURCES (SDR)	8 000	0	0	0	8 000
00-51-0-250-00000	DIRECTION DES BIOENERGIES (DBIO)	3 027 098	1 500	0	0	3 028 598
00-51-0-C00-00000	DIRECTION GENERALE DE L'ENERGIE (DGE)	0	15 715 173	3 742 422	5 213 463	24 671 058
00-51-0-C10-00000	DIRECTION DES ETUDES ET DE LA PLANIFICATION ENERGETIQUE (DEPE)	0	3 819 773	18 224 563	19 067 088	41 111 424
00-51-0-C11-00000	SERVICE DES ETUDES ET DE LA PROGRAMMATION ENERGETIQUE (SEPE)	0	4 333	8 400	10 080	22 813
00-51-0-C12-00000	SERVICE DE L'EFFICACITE ENERGETIQUE ET MAITRISE DE L'ENERGIE (SEME)	0	4 333	8 400	10 080	22 813
00-51-0-C13-00000	OBSERVATOIRE DE L'ENERGIE (OE)	0	4 333	8 400	10 080	22 813
00-51-0-C20-00000	DIRECTION DE LA BIOENERGIE (DBIO)	0	2 925 773	3 106 963	410 815	6 443 551
00-51-0-C21-00000	SERVICE DE L'ENERGIE DOMESTIQUE (SED)	0	4 333	8 400	10 080	22 813
00-51-0-C22-00000	SERVICE DES RESSOURCES EN BIOENERGIES (SRB)	0	4 333	8 400	10 080	22 813
00-51-0-C23-00000	SERVICE DE LA PROMOTION DES BIOENERGIES (SPB)	0	4 333	8 400	10 080	22 813
00-51-0-C30-00000	DIRECTION DU DEVELOPPEMENT DES INFRASTRUCTURES DE L'ENERGIE ELECTRIQUE	0	128 924 123	99 144 855	140 186 262	368 255 240
00-51-0-C31-00000	SERVICE D'APPUI TECHNIQUE (SAT)	0	4 333	8 400	10 080	22 813
00-51-0-C32-00000	SERVICE DES AFFAIRES ELECTRIQUES GENERALES (SAEG)	0	4 333	8 400	10 080	22 813
00-51-0-C33-00000	SERVICE DU CONTRÔLE ET DU SUIVI (SCS)	0	4 333	8 400	10 080	22 813
00-51-0-C40-00000	DIRECTION DU DEVELOPPEMENT DES ENERGIES RENOUVELABLES (DDER)	0	19 598 523	259 365 961	170 206 322	449 170 806
00-51-0-C41-00000	SERVICE DES PROJETS HYDROELECTRIQUES (SPH)	0	4 333	8 400	10 080	22 813
00-51-0-C42-00000	SERVICE DES PROJETS SOLAIRES ET EOLIENS (SPSE)	0	4 333	8 400	10 080	22 813
00-51-0-C43-00000	SERVICE DES RECHERCHES ET DEVELOPPEMENT (SRD)	0	4 333	8 400	10 080	22 813
02	Compte particulier du Trésor	62 702 000	2 500 000	2 900 000	2 500 000	70 602 000
02-51-0-210-00000	DIRECTION DE L'ENERGIE (AEP)	1 482 000	0	0	0	1 482 000
02-51-0-230-00000	DIRECTION DE L'ELECTRICITE (DElec)	58 720 000	0	0	0	58 720 000
02-51-0-240-00000	DIRECTION DU DEVELOPPEMENT DES ENERGIES RENOUVELABLES (DDER)	1 900 000	0	0	0	1 900 000
02-51-0-24A-00000	DIRECTION DU DEVELOPPEMENT DES ENERGIES RENOUVELABLES (DDER)/PRELEVEMENT SUR LES PRIX DES PRODUITS PETROLIERS	600 000	0	0	0	600 000
02-51-0-C40-00000	DIRECTION DU DEVELOPPEMENT DES ENERGIES RENOUVELABLES (DDER)	0	1 900 000	1 900 000	1 900 000	5 700 000
02-51-P-C40-00000	PRELEVEMENT SUR LES PRIX DES PRODUITS PETROLIERS/DIRECTION DU DEVELOPPEMENT DES ENERGIES RENOUVELABLES (DDER)	0	600 000	1 000 000	600 000	2 200 000
520	EAU ET ASSAINISSEMENT	141 396 144	113 434 293	158 239 233	186 281 852	599 351 522
032	Administration Et Coordination	17 870 894	5 104 451	9 505 000	10 364 500	42 844 845
00	Budget Général	17 870 894	5 104 451	9 505 000	10 364 500	42 844 845
00-51-0-B10-00000	DIRECTION DES AFFAIRES FINANCIERES ET DU PATRIMOINE (DAFP)	0	0	4 325 000	4 682 500	9 007 500
00-52-0-000-00000	CABINET	340 900	10 000	0	0	350 900

Prévision Depenses par service - En Milliers d'Ariary

Ministère/Institution-Mission-Programme	LFI 2019	LFR 2019	Prév 2020	Prév 2021	Total	
00-52-0-001-00000	UNITÉ DE CONTRÔLE DE GESTION ET DE L'AUDIT INERNE (UCGAI)	12 000	400	0	0	12 400
00-52-0-010-00000	PERSONNE RESPONSABLE DES MARCHES PUBLICS (PRMP)	34 000	2 000	0	0	36 000
00-52-0-011-00000	UNITÉ DE GESTION DE LA PASSATION DES MARCHES (UGPM)	14 000	0	0	0	14 000
00-52-0-100-00000	SECRETARIAT GENERAL (SG)	120 000	8 000	0	0	128 000
00-52-0-110-00000	DIRECTION ADMINISTRATIVE ET FINANCIERE (DAF)	4 465 573	24 093	0	0	4 489 666
00-52-0-111-00000	SERVICE DE LA PROGRAMMATION BUDGETAIRE (SPB)	6 000	0	0	0	6 000
00-52-0-112-00000	SERVICE DE LA LOGISTIQUE ET DU PATRIMOINE (SLP)	6 000	0	0	0	6 000
00-52-0-113-00000	SERVICE D'APPUI A L'EXECUTION BUDGETAIRE (SAEB)	6 000	400	0	0	6 400
00-52-0-120-00000	DIRECTION DES RESSOURCES HUMAINES (DRH)	93 000	2 000	0	0	95 000
00-52-0-121-00000	SERVICE DE LA GESTION DU PERSONNEL (SGP)	5 000	400	0	0	5 400
00-52-0-122-00000	SERVICE MEDICO - SOCIAL (SMS)	5 000	0	0	0	5 000
00-52-0-123-00000	SERVICE DE LA FORMATION ET DE RENFORCEMENT DE CAPACITE (SRFC)	5 000	0	0	0	5 000
00-52-0-130-00000	DIRECTION DU SYSTEME D'INFORMATION (DSI)	47 000	2 000	0	0	49 000
00-52-0-132-00000	SERVICE DES RESEAUX ET DE LA MAINTENANCE (SRM)	6 000	0	0	0	6 000
00-52-0-135-00000	SERVICE DE LA BASE DE DONNEES (SBD)	6 000	0	0	0	6 000
00-52-0-150-00000	DIRECTION DE L'INTÉGRATION DE LA DIMENSION ENVIRONNEMENTALE (DIDE)	32 000	2 000	0	0	34 000
00-52-0-151-00000	SERVICE DES EVALUATIONS ENVIRONNEMENTALES (SEE)	5 000	400	0	0	5 400
00-52-0-152-00000	SERVICE DE LA RÉGLEMENTATION ET DU SUIVI DES CONVENTIONS (SRSC)	5 000	400	0	0	5 400
00-52-0-160-00000	DIRECTION DE LA COMMUNICATION ET DE LA COORDINATION INTERNE (DCCI)	759 000	2 000	0	0	761 000
00-52-0-161-00000	SERVICE COMMUNICATION (SCOM)	5 000	0	0	0	5 000
00-52-0-162-00000	SERVICE SYNTHÈSE DES ACTIVITÉS (SSA)	5 000	0	0	0	5 000
00-52-0-163-00000	SERVICE SUIVI-ÉVALUATION (SSE)	5 000	0	0	0	5 000
00-52-0-180-00000	DIRECTION DE LA COOPÉRATION ET DU PARTENARIAT (DCP)	30 000	2 000	0	0	32 000
00-52-0-184-00000	SERVICE DU PARTENARIAT	5 000	400	0	0	5 400
00-52-0-190-00000	DIRECTION DES AFFAIRES JURIDIQUES (DAJ)	46 000	2 000	0	0	48 000
00-52-0-191-00000	SERVICE DE LA LEGISLATION (SL)	5 000	0	0	0	5 000
00-52-0-192-00000	SERVICE DU CONTENTIEUX (SC)	5 000	400	0	0	5 400
00-52-0-700-00000	UNITÉ DE COORDINATION GÉNÉRALE DES PROJETS (UCGP)	5 718 750	7 000	0	0	5 725 750
00-52-2-1A0-10101	DIRECTION REGIONALE DE L'EAU, DE L'ASSAINISSEMENT ET DE L'HYGIENE (DREAH) ANALAMANGA	53 125	0	0	0	53 125
00-52-2-1A0-11001	DIRECTION REGIONALE DE L'EAU, DE L'ASSAINISSEMENT ET DE L'HYGIENE (DREAH) VAKINANKARATRA	50 915	0	0	0	50 915
00-52-2-1A0-11707	DIRECTION REGIONALE DE L'EAU, DE L'ASSAINISSEMENT ET DE L'HYGIENE (DREAH) ITASY	63 298	0	0	0	63 298
00-52-2-1A0-11917	DIRECTION REGIONALE DE L'EAU, DE L'ASSAINISSEMENT ET DE L'HYGIENE (DREAH) BONGOLAVA	49 991	0	0	0	49 991
00-52-2-1A0-20101	DIRECTION REGIONALE DE L'EAU, DE L'ASSAINISSEMENT ET DE L'HYGIENE (DREAH) DIANA	52 075	0	0	0	52 075
00-52-2-1A0-20824	DIRECTION REGIONALE DE L'EAU, DE L'ASSAINISSEMENT ET DE L'HYGIENE (DREAH) SAVA	49 641	0	0	0	49 641
00-52-2-1A0-30101	DIRECTION REGIONALE DE L'EAU, DE L'ASSAINISSEMENT ET DE L'HYGIENE (DREAH) HAUTE MATSIATRA	56 231	0	0	0	56 231
00-52-2-1A0-30606	DIRECTION REGIONALE DE L'EAU, DE L'ASSAINISSEMENT ET DE L'HYGIENE (DREAH) AMORONI MANIA	45 319	0	0	0	45 319
00-52-2-1A0-30914	DIRECTION REGIONALE DE L'EAU, DE L'ASSAINISSEMENT ET DE L'HYGIENE (DREAH) ATSIMO ATSIANANA	50 894	0	0	0	50 894
00-52-2-1A0-31307	DIRECTION REGIONALE DE L'EAU, DE L'ASSAINISSEMENT ET DE L'HYGIENE (DREAH) IHROMBE	55 309	0	0	0	55 309
00-52-2-1A0-31623	DIRECTION REGIONALE DE L'EAU, DE L'ASSAINISSEMENT ET DE L'HYGIENE (DREAH) VATOVAVY FITOVINANY	54 218	1 400	0	0	55 618
00-52-2-1A0-40101	DIRECTION REGIONALE DE L'EAU, DE L'ASSAINISSEMENT ET DE L'HYGIENE (DREAH) BOENY	48 530	0	0	0	48 530
00-52-2-1A0-40711	DIRECTION REGIONALE DE L'EAU, DE L'ASSAINISSEMENT ET DE L'HYGIENE (DREAH) SOFIA	44 719	1 196	0	0	45 915
00-52-2-1A0-41210	DIRECTION REGIONALE DE L'EAU, DE L'ASSAINISSEMENT ET DE L'HYGIENE (DREAH) BETSIBOKA	59 899	0	0	0	59 899
00-52-2-1A0-41312	DIRECTION REGIONALE DE L'EAU, DE L'ASSAINISSEMENT ET DE L'HYGIENE (DREAH) MELAKY	53 841	0	0	0	53 841
00-52-2-1A0-50101	DIRECTION REGIONALE DE L'EAU, DE L'ASSAINISSEMENT ET DE L'HYGIENE (DREAH) ATSIANANA	49 141	0	0	0	49 141
00-52-2-1A0-50302	DIRECTION REGIONALE DE L'EAU, DE L'ASSAINISSEMENT ET DE L'HYGIENE (DREAH) ALAO TRA MANGORO	59 237	0	0	0	59 237
00-52-2-1A0-50905	DIRECTION REGIONALE DE L'EAU, DE L'ASSAINISSEMENT ET DE L'HYGIENE (DREAH) ANALANJIROFO	46 425	0	0	0	46 425

Prévision Depenses par service - En Milliers d'Ariary

Ministère/Institution-Mission-Programme		LFI 2019	LF 2019	Prév 2020	Prév 2021	Total
00-52-2-1A0-60101	DIRECTION REGIONALE DE L'EAU, DE L'ASSAINISSEMENT ET DE L'HYGIENE (DREAH) ATSIMO ANDREFANA	75 671	0	0	0	75 671
00-52-2-1A0-60406	DIRECTION REGIONALE DE L'EAU, DE L'ASSAINISSEMENT ET DE L'HYGIENE (DREAH) ANDROY	53 790	0	0	0	53 790
00-52-2-1A0-61424	DIRECTION REGIONALE DE L'EAU, DE L'ASSAINISSEMENT ET DE L'HYGIENE (DREAH) ANOSY	72 958	0	0	0	72 958
00-52-2-1A0-61905	DIRECTION REGIONALE DE L'EAU, DE L'ASSAINISSEMENT ET DE L'HYGIENE (DREAH) MENABE	49 530	0	0	0	49 530
00-52-9-110-00000	PERSONNEL EAU CENTRAL	4 878 914	5 035 962	5 180 000	5 682 000	20 776 876
205	Développement de l'accès à l'eau et aux infrastructures d'assainissement	123 525 250	108 329 842	148 734 233	175 917 352	556 506 677
00	Budget Général	123 525 250	108 329 842	148 734 233	175 917 352	556 506 677
00-51-0-D00-00000	DIRECTION GENERALE DE L'EAU, DE L'ASSAINISSEMENT ET DE L'HYGIENE (DGEAH)	0	55 992 249	85 002 569	98 494 904	239 489 722
00-51-0-D10-00000	DIRECTION DE L'ALIMENTATION EN EAU POTABLE (DAEP)	0	49 031 292	45 897 604	60 291 506	155 220 402
00-51-0-D11-00000	SERVICE D'APPUI A L'ALIMENTATION EN EAU POTABLE (SAAEP)	0	4 333	8 400	10 080	22 813
00-51-0-D12-00000	SERVICE D'APPUI A LA GESTION DES RESSOURCES EN EAU (SAGRE)	0	4 333	8 400	10 080	22 813
00-51-0-D13-00000	SERVICE D'APPUI A L'HYDROLOGIE ET A L'HYDROGEOLOGIE (SAHH)	0	4 333	8 400	10 080	22 813
00-51-0-D20-00000	DIRECTION DE L'ASSAINISSEMENT (DAS)	0	2 997 664	16 958 980	16 206 146	36 162 790
00-51-0-D21-00000	SERVICE D'APPUI A LA GESTION DES EAUX USEES (SAGEU)	0	4 333	8 400	10 080	22 813
00-51-0-D22-00000	SERVICE D'APPUI A LA GESTION DES DECHETS SOLIDES (SAGDS)	0	4 333	8 400	10 080	22 813
00-51-0-D23-00000	SERVICE D'ASSAINISSEMENT RURAL (SAR)	0	4 333	8 400	10 080	22 813
00-51-0-D30-00000	DIRECTION DE LA PROMOTION DE L'HYGIENE (DPH)	0	26 773	807 880	844 156	1 678 809
00-51-0-D31-00000	SERVICE D'APPUI A L'EDUCATION CITOYENNE (SAEC)	0	4 333	8 400	10 080	22 813
00-51-0-D32-00000	SERVICE D'APPUI A L'HYGIENE ET A LA QUALITE DES EAUX (SAHQE)	0	4 333	8 400	10 080	22 813
00-52-0-600-00000	DIRECTION GENERALE DE L'EAU, DE L'ASSAINISSEMENT ET DE L'HYGIENE (DGEAH)	80 927 538	242 000	0	0	81 169 538
00-52-0-610-00000	DIRECTION DE LA GESTION DES RESSOURCES EN EAU (DGRE)	28 961 000	2 000	0	0	28 963 000
00-52-0-611-00000	SERVICE D'APPUI A L'ALIMENTATION EN EAU POTABLE (SAAEP)	6 000	0	0	0	6 000
00-52-0-612-00000	SERVICE D'APPUI A LA GESTION DES RESSOURCES EN EAU (SAGRE)	6 000	0	0	0	6 000
00-52-0-613-00000	SERVICE D'APPUI A L'HYDROLOGIE ET A L'HYDROGEOLOGIE (SAHH)	6 000	0	0	0	6 000
00-52-0-620-00000	DIRECTION DE L'ASSAINISSEMENT (DAS)	12 817 712	2 000	0	0	12 819 712
00-52-0-621-00000	SERVICE D'APPUI A LA GESTION DES DECHETS LIQUIDES (SAGDL)	6 000	400	0	0	6 400
00-52-0-622-00000	SERVICE D'ASSAINISSEMENT RURAL (SAR)	6 000	400	0	0	6 400
00-52-0-623-00000	SERVICE D'APPUI A LA GESTION DES DECHETS SOLIDES (SAGDS)	6 000	400	0	0	6 400
00-52-0-630-00000	DIRECTION DE LA PROMOTION DE L'HYGIENE (DPH)	771 000	0	0	0	771 000
00-52-0-631-00000	SERVICE D'APPUI A L'EDUCATION CITOYENNE (SAEC)	6 000	0	0	0	6 000
00-52-0-632-00000	SERVICE D'APPUI A L'HYGIENE ET A LA QUALITE DES EAUX (SAHQE)	6 000	0	0	0	6 000
540	HYDROCARBURES	2 963 480	152 117	3 006 945	2 807 183	8 929 725
204	Développement du secteur pétrolier et des biocarburants	2 963 480	152 117	3 006 945	2 807 183	8 929 725
00	Budget Général	2 963 480	152 117	3 006 945	2 807 183	8 929 725
00-51-0-110-00000	DIRECTION ADMINISTRATIVE ET FINANCIERE (DAF)	1 012 044	0	0	0	1 012 044
00-51-0-B10-00000	DIRECTION DES AFFAIRES FINANCIERES ET DU PATRIMOINE (DAFP)	0	0	1 068 521	893 249	1 961 770
00-51-0-E00-00000	DIRECTION GENERALE DES HYDROCARBURES (DGH)	0	60 173	923 230	907 271	1 890 674
00-51-0-E10-00000	DIRECTION DES OPERATIONS (DOP)	0	29 773	59 080	70 896	159 749
00-51-0-E11-00000	SERVICE DU SUIVI DE L'APPROVISIONNEMENT ET DES DISTRIBUTIONS (SSAD)	0	4 333	8 400	10 080	22 813
00-51-0-E12-00000	SERVICE DE LA PROMOTION ET DE L'ORIENTATION (SPO)	0	4 333	8 400	10 080	22 813
00-51-0-E13-00000	SERVICE DE LA NORMALISATION ET DU CONTRÔLE (SNC)	0	4 333	8 400	10 080	22 813
00-51-0-E20-00000	DIRECTION DES ETUDES ET DE LA REGLEMENTATION	0	26 773	905 714	875 287	1 807 774
00-51-0-E21-00000	SERVICE DE LA REGLEMENTATION (SRE)	0	4 333	8 400	10 080	22 813
00-51-0-E22-00000	SERVICE DE LA TARIFICATION (SET)	0	4 333	8 400	10 080	22 813
00-51-0-E23-00000	SERVICE DES ETUDES ECONOMIQUES (SEE)	0	4 333	8 400	10 080	22 813
00-54-0-300-00000	DIRECTION GENERALE DES HYDROCARBURES (DGH)	936 324	4 000	0	0	940 324
00-54-0-310-00000	DIRECTION DES OPERATIONS (DOP)	323 840	1 500	0	0	325 340
00-54-0-311-00000	SERVICE DE L'APPROVISIONNEMENT (SAp)	8 000	600	0	0	8 600
00-54-0-312-00000	SERVICE DE LA DISTRIBUTION (SDi)	8 000	600	0	0	8 600
00-54-0-320-00000	DIRECTION DES ETUDES ET DE LA REGLEMENTATION (DER)	659 272	1 500	0	0	660 772
00-54-0-321-00000	SERVICE DES ETUDES ET DE LA TARIFICATION (SET)	8 000	600	0	0	8 600
00-54-0-322-00000	SERVICE DE LA REGLEMENTATION (SRe)	8 000	600	0	0	8 600

Prévision Depenses par service - En Milliers d'Ariary

Ministère/Institution-Mission-Programme		LFI 2019	LFR 2019	Prév 2020	Prév 2021	Total
MINISTERE DES MINES ET DES RESSOURCES STRATEGIQUES		34 610 277	33 373 438	33 566 720	34 567 720	136 118 155
530	MINES	34 610 277	33 373 438	33 566 720	34 567 720	136 118 155
019	Administration et Coordination	16 289 277	16 696 288	17 137 920	18 322 920	68 446 405
00	Budget Général	11 199 557	11 606 568	12 048 200	13 233 200	48 087 525
00-53-0-000-00000	CABINET	758 000	0	0	0	758 000
00-53-0-010-00000	PERSONNE RESPONSABLE DES MARCHES PUBLICS (PRMP)	84 000	0	0	0	84 000
00-53-0-020-00000	DIRECTION DE LA POLICE DES MINES (DPM)	78 000	0	0	0	78 000
00-53-0-080-00000	CELLULE DE COMMUNICATION ET DES RELATIONS INTERNATIONALES	60 000	0	0	0	60 000
00-53-0-100-00000	SECRETARIAT GENERAL (SG)	340 000	0	0	0	340 000
00-53-0-120-00000	DIRECTION DE LA LEGISLATION ET DES AFFAIRES JURIDIQUES (DLAJ)	70 000	0	0	0	70 000
00-53-0-130-00000	DIRECTION DU SYSTEME D'INFORMATION ET DE LA GESTION DES DONNEES (DSIGD)	565 000	0	0	0	565 000
00-53-0-170-00000	DIRECTION DES AFFAIRES FINANCIERES (DAF)	4 398 760	0	0	0	4 398 760
00-53-0-171-00000	SERVICE DES FINANCES ET DU BUDGET (SFB)	98 000	0	0	0	98 000
00-53-0-180-00000	DIRECTION DES RESSOURCES HUMAINES (DRH)	200 000	0	0	0	200 000
00-53-0-190-00000	DIRECTION DE LA REGLEMENTATION ENVIRONNEMENTALE ET DE SECURITE (DRES)	65 000	0	0	0	65 000
00-53-0-A00-00000	CABINET	0	572 700	808 500	839 500	2 220 700
00-53-0-A10-00000	DIRECTION DE LA POLICE DES MINES (DPM)	0	46 500	59 000	61 000	166 500
00-53-0-A20-00000	PERSONNE RESPONSABLE DES MARCHÉS PUBLICS	0	43 750	60 000	60 000	163 750
00-53-0-A30-00000	DIRECTION DE LA COMMUNICATION ET DES RELATIONS INTERNATIONALES (DCRI)	0	29 750	40 500	40 500	110 750
00-53-0-A40-00000	COORDINATION GÉNÉRALE EN CHARGE DE SUIVI ET D'EVALUATION (CGSE)	0	35 000	62 000	66 000	163 000
00-53-0-B00-00000	SECRETARIAT GÉNÉRAL	0	363 367	690 000	767 000	1 820 367
00-53-0-B10-00000	DIRECTION ADMINISTRATIVE ET FINANCIÈRE (DAF)	0	5 092 426	4 968 700	5 933 800	15 994 926
00-53-0-B11-00000	SERVICE DES FINANCES ET DU BUDGET (SFB)	0	32 200	72 000	73 000	177 200
00-53-0-B20-00000	DIRECTION DES RESSOURCES HUMAINES (DRH)	0	58 700	80 700	85 700	225 100
00-53-0-B30-00000	DIRECTION DE LA LÉGISLATION ET DES AFFAIRES JURIDIQUES (DLAJ)	0	34 000	44 000	45 000	123 000
00-53-0-B40-00000	DIRECTION DE LA RÉGLEMENTATION ENVIRONNEMENTALE ET DE SÉCURITÉ (DRES)	0	31 500	43 000	47 000	121 500
00-53-0-B50-00000	DIRECTION DU SYSTEME D'INFORMATION ET DE LA GESTION DES DONNÉES (DSIGD)	0	221 500	367 000	43 000	631 500
00-53-1-1A0-10101	DIRECTION INTERREGIONALE (DIR) ANTANANARIVO	55 000	1 029	0	0	56 029
00-53-1-1A0-20101	DIRECTION INTERREGIONALE (DIR) ANTSIRANANA	141 000	0	0	0	141 000
00-53-1-1A0-30101	DIRECTION INTERREGIONALE (DIR) FIANARANTSOA	113 000	0	0	0	113 000
00-53-1-1A0-40101	DIRECTION INTERREGIONALE (DIR) MAHAJANGA	118 000	0	0	0	118 000
00-53-1-1A0-50101	DIRECTION INTERREGIONALE (DIR) TOAMASINA	121 000	0	0	0	121 000
00-53-1-1A0-60101	DIRECTION INTERREGIONALE (DIR) TOLIARY	103 000	0	0	0	103 000
00-53-1-B60-10101	DIRECTION INTERRÉGIONALE ANTANANARIVO	0	39 471	59 000	62 200	160 671
00-53-1-B60-20101	DIRECTION INTERRÉGIONALE ANTSIRANANA	0	112 625	146 000	155 500	414 125
00-53-1-B60-30101	DIRECTION INTERRÉGIONALE FIANARANTSOA	0	97 125	118 900	126 000	342 025
00-53-1-B60-40101	DIRECTION INTERRÉGIONALE MAHAJANGA	0	99 725	124 400	132 000	356 125
00-53-1-B60-50101	DIRECTION INTERRÉGIONALE TOAMASINA	0	100 167	126 500	131 500	358 167
00-53-1-B60-60101	DIRECTION INTERRÉGIONALE TOLIARY	0	91 625	109 400	115 900	316 925
00-53-2-1A0-11001	DIRECTION REGIONALE (DIR) VAKINANKARATRA	83 000	0	0	0	83 000
00-53-2-1A0-20824	DIRECTION REGIONALE (DIR) SAVA	59 000	0	0	0	59 000
00-53-2-1A0-31623	DIRECTION REGIONALE (DIR) VATOVAVY FITOVINANY	59 000	0	0	0	59 000
00-53-2-1A0-50302	DIRECTION REGIONALE (DIR) ALAOTRA MANGORO	117 000	0	0	0	117 000
00-53-2-1A0-61424	DIRECTION REGIONALE(DIR) ANOSY	105 000	0	0	0	105 000
00-53-2-1A0-61905	DIRECTION REGIONALE(DIR) MENABE	116 000	0	0	0	116 000
00-53-2-B60-11001	DIRECTION RÉGIONALE VAKINANKARATRA	0	74 515	87 000	92 500	254 015
00-53-2-B60-20824	DIRECTION RÉGIONALE SAVA	0	49 580	62 500	68 000	180 080
00-53-2-B60-31623	DIRECTION RÉGIONALE VATOVAVY FITOVINANY	0	49 580	62 500	68 000	180 080
00-53-2-B60-50302	DIRECTION RÉGIONALE ALAOTRA MANGORO	0	101 300	123 000	129 500	353 800
00-53-2-B60-61424	DIRECTION RÉGIONALE ANOSY	0	92 600	112 100	119 100	323 800
00-53-2-B60-61905	DIRECTION RÉGIONALE MENABE	0	103 000	122 500	131 500	357 000
00-53-9-110-00000	PERSONNEL AUPRES DE LA PRESIDENCE CHARGE DES MINES ET DU PETROLE CENTRAL	3 292 797	4 032 833	3 499 000	3 840 000	14 664 630
02	Compte particulier du Trésor	5 089 720	5 089 720	5 089 720	5 089 720	20 358 880
02-53-0-020-00000	DIRECTION DE LA POLICE DES MINES/REPRESSION DES INFRACTIONS MINIERES ET HYDROCARBURES	1 470 000	0	0	0	1 470 000
02-53-0-190-00000	DIRECTION DE LA REGLEMENTATION ENVIRONNEMENTALE ET DE SECURITE (DRES)/EVALUATION ET SUIVI ENVIRONNEMENTAUX DES PROJETS MINIERES ET	660 000	0	0	0	660 000
02-53-0-A10-00000	REPRESSION DES INFRACTIONS MINIERES ET HYDROCARBURES/DIRECTION DE LA POLICE DES MINES (DPM)	0	1 470 000	1 470 000	1 470 000	4 410 000

Prévision Depenses par service - En Milliers d'Ariary

Ministère/Institution-Mission-Programme	LFI 2019	LF 2019	Prév 2020	Prév 2021	Total	
02-53-0-B40-00000	EVALUATION ET SUIVI ENVIRONNEMENTAUX DES PROJETS MINIERES ET PETROLIERS/DIRECTION DE LA RÉGLEMENTATION ENVIRONNEMENTALE ET DE SÉCURITÉ (DRES)	0	660 000	660 000	660 000	1 980 000
02-53-1-1A0-10101	DIRECTION INTERREGIONALE (DIR) ANTANANARIVO	80 000	14 010	0	0	94 010
02-53-1-1A0-20101	DIRECTION INTERREGIONALE (DIR) ANTSIRANANA	110 000	0	0	0	110 000
02-53-1-1A0-30101	DIRECTION INTERREGIONALE (DIR) FIANARANTSOA	200 000	0	0	0	200 000
02-53-1-1A0-40101	DIRECTION INTERREGIONALE (DIR) MAHAJANGA	310 000	0	0	0	310 000
02-53-1-1A0-50101	DIRECTION INTERREGIONALE (DIR) TOAMASINA	1 000 000	0	0	0	1 000 000
02-53-1-1A0-60101	DIRECTION INTERREGIONALE (DIR) TOLIARY	300 000	0	0	0	300 000
02-53-1-B60-10101	DIRECTION INTERRÉGIONALE ANTANANARIVO	0	65 990	80 000	80 000	225 990
02-53-1-B60-20101	DIRECTION INTERRÉGIONALE ANTSIRANANA	0	110 000	110 000	110 000	330 000
02-53-1-B60-30101	DIRECTION INTERRÉGIONALE FIANARANTSOA	0	200 000	200 000	200 000	600 000
02-53-1-B60-40101	DIRECTION INTERRÉGIONALE MAHAJANGA	0	310 000	310 000	310 000	930 000
02-53-1-B60-50101	DIRECTION INTERRÉGIONALE TOAMASINA	0	1 000 000	1 000 000	1 000 000	3 000 000
02-53-1-B60-60101	DIRECTION INTERRÉGIONALE TOLIARY	0	300 000	300 000	300 000	900 000
02-53-2-1A0-11001	ACTIVITES MINIERES ET PETROLIERES/ DIRECTION REGIONALE VAKINANKARATRA	49 720	0	0	0	49 720
02-53-2-1A0-20824	ACTIVITES MINIERES ET PETROLIERES/ DIRECTION REGIONALE SAVA	50 000	0	0	0	50 000
02-53-2-1A0-31623	ACTIVITES MINIERES ET PETROLIERES/ DIRECTION REGIONALE VATOVAVY FITOVINANY	50 000	0	0	0	50 000
02-53-2-1A0-50302	ACTIVITES MINIERES ET PETROLIERES/ DIRECTION REGIONALE ALAOTRA MANGORO	150 000	0	0	0	150 000
02-53-2-1A0-61424	DIRECTION REGIONALE (DR) ANOSY	600 000	0	0	0	600 000
02-53-2-1A0-61905	DIRECTION REGIONALE (DR) MENABE	60 000	0	0	0	60 000
02-53-2-B60-11001	ACTIVITES MINIERES ET PETROLIERES/DIRECTION RÉGIONALE	0	49 720	49 720	49 720	149 160
02-53-2-B60-20824	ACTIVITES MINIERES ET PETROLIERES/DIRECTION RÉGIONALE SAVA	0	50 000	50 000	50 000	150 000
02-53-2-B60-31623	ACTIVITES MINIERES ET PETROLIERES/DIRECTION RÉGIONALE VATOVAVY	0	50 000	50 000	50 000	150 000
02-53-2-B60-50302	ACTIVITES MINIERES ET PETROLIERES/DIRECTION RÉGIONALE ALAOTRA	0	150 000	150 000	150 000	450 000
02-53-2-B60-61424	DIRECTION RÉGIONALE ANOSY	0	600 000	600 000	600 000	1 800 000
02-53-2-B60-61905	DIRECTION RÉGIONALE MENABE	0	60 000	60 000	60 000	180 000
217	Développement du secteur pétrolier	6 960 000	6 603 250	7 425 500	7 503 500	28 492 250
00	Budget Général	660 000	203 250	1 025 500	1 103 500	2 992 250
00-53-0-400-00000	DIRECTION GENERALE DU PETROLE (DGP)	500 000	0	0	0	500 000
00-53-0-410-00000	DIRECTION DE SUIVI ET DE LA REGLEMENTATION PETROLIERE (DSRP)	80 000	0	0	0	80 000
00-53-0-420-00000	DIRECTION DE LA PROMOTION ET DU DEVELOPPEMENT PETROLIER (DPDP)	80 000	0	0	0	80 000
00-53-0-D00-00000	DIRECTION GÉNÉRALE DES RESSOURCES STRATÉGIQUES (DGRS)	0	123 500	929 000	1 006 000	2 058 500
00-53-0-D10-00000	DIRECTION DE SUIVI ET DE LA RÉGLEMENTATION DES RESSOURCES STRATÉGIQUES (DSRRS)	0	39 750	48 500	49 500	137 750
00-53-0-D20-00000	DIRECTION DE LA PROMOTION ET DU DÉVELOPPEMENT DES RESSOURCES STRATÉGIQUES (DPDRS)	0	40 000	48 000	48 000	136 000
02	Compte particulier du Trésor	6 300 000	6 400 000	6 400 000	6 400 000	25 500 000
02-53-0-400-00000	DIRECTION GENERALE DU PETROLE (DGP)ANALYSE ET CONTRÔLE DE L'EAU, DES PRODUITS MINIERES	5 000 000	0	0	0	5 000 000
02-53-0-420-00000	DIRECTION DE LA PROMOTION ET DU DEVELOPPEMENT PETROLIER (DPDP)ETUDES ET TRAVAUX GEOLOGIQUES	1 300 000	0	0	0	1 300 000
02-53-0-D00-00000	ANALYSE ET CONTRÔLE DE L'EAU, DES PRODUITS MINIERES/DIRECTION GÉNÉRALE DES RESSOURCES STRATÉGIQUES (DGRS)	0	5 000 000	5 000 000	5 000 000	15 000 000
02-53-0-D20-00000	ETUDES ET TRAVAUX GEOLOGIQUES/DIRECTION DE LA PROMOTION ET DU DÉVELOPPEMENT DES RESSOURCES STRATÉGIQUES (DPDRS)	0	1 400 000	1 400 000	1 400 000	4 200 000
609	Développement du secteur Minier	11 361 000	10 073 900	9 003 300	8 741 300	39 179 500
00	Budget Général	4 641 000	3 353 900	2 283 300	2 021 300	12 299 500
00-53-0-500-00000	DIRECTION GENERALE DES MINES (DGM)	4 039 000	0	0	0	4 039 000
00-53-0-530-00000	DIRECTION DES ETUDES ET DE LA PROMOTION GEOLOGIQUE ET MINIERE (DEPGM)	226 000	0	0	0	226 000
00-53-0-540-00000	DIRECTION DE LA GESTION DES ACTIVITES MINIERES (DGAM)	376 000	0	0	0	376 000
00-53-0-C00-00000	DIRECTION GÉNÉRALE DES MINES (DGM)	0	2 935 500	1 452 000	1 065 000	5 452 500
00-53-0-C10-00000	DIRECTION DES ETUDES ET DE LA PROMOTION GÉOLOGIQUES ET MINIÈRES (DEPGM)	0	188 000	444 000	528 000	1 160 000
00-53-0-C20-00000	DIRECTION DE LA GESTION DES ACTIVITÉS MINIÈRES (DGAM)	0	230 400	387 300	428 300	1 046 000
02	Compte particulier du Trésor	6 720 000	6 720 000	6 720 000	6 720 000	26 880 000
02-53-0-500-00000	DIRECTION GENERALE DES MINES (DGM)SUIVI ET CONTRÔLE ACTIVITE MINIERE	4 120 000	0	0	0	4 120 000
02-53-0-530-00000	DIRECTION DES ETUDES ET DE LA PROMOTION GEOLOGIQUE ET MINIERE (DEPGM)ETUDES ET PROMOTION DES DONNEES GEO-SCIENTIFIQUES DU SECTEUR EXTRACTIF	700 000	0	0	0	700 000
02-53-0-540-00000	DIRECTION DE LA GESTION DES ACTIVITES MINIERES (DGAM)ASSISTANCE ET SUIVI DES OPERATIONS MINIERES	1 900 000	0	0	0	1 900 000
02-53-0-C00-00000	SUIVI ET CONTRÔLE ACTIVITE MINIERE/DIRECTION GÉNÉRALE DES MINES (DGM)	0	4 120 000	4 120 000	4 120 000	12 360 000

Prévision Depenses par service - En Milliers d'Ariary

Ministère/Institution-Mission-Programme	LFI 2019	LFR 2019	Prév 2020	Prév 2021	Total
02-53-0-C10-00000 ETUDES ET PROMOTION DES DONNEES GEO-SCIENTIFIQUES DU SECTEUR EXTRACTIF/DIRECTION DES ETUDES ET DE LA PROMOTION GÉOLOGIQUES ET MINIÈRES (DEPGM)	0	700 000	700 000	700 000	2 100 000
02-53-0-C20-00000 ASSISTANCE ET SUIVI DES OPERATIONS MINIÈRES/DIRECTION DE LA GESTION DES ACTIVITÉS MINIÈRES (DGAM)	0	1 900 000	1 900 000	1 900 000	5 700 000

Prévision Depenses par service - En Milliers d'Ariary

Ministère/Institution-Mission-Programme		LFI 2019	LFR 2019	Prév 2020	Prév 2021	Total
MINISTERE DES TRANSPORTS, DU TOURISME ET DE LA METEOROLOGIE		105 098 283	112 592 048	102 678 750	131 985 750	452 354 831
350	TOURISME	15 734 272	14 523 855	14 738 597	15 500 340	60 497 064
040	Administration et Coordination	10 994 736	8 984 832	10 088 964	10 663 360	40 731 892
00	Budget Général	10 994 736	8 984 832	10 088 964	10 663 360	40 731 892
00-35-0-000-00000	CABINET	616 914	23 108	0	0	640 022
00-35-0-011-00000	UNITE DE GESTION DE PASSATION DE MARCHÉ (UGPM)	55 000	0	0	0	55 000
00-35-0-020-00000	CELLULE DE COMMUNICATION (CC)	55 000	0	0	0	55 000
00-35-0-100-00000	SECRETARIAT GENERAL (SG)	150 000	7 000	0	0	157 000
00-35-0-120-00000	DIRECTION DU SYSTÈME D'INFORMATION (DSI)	694 000	2 700	0	0	696 700
00-35-0-140-00000	DIRECTION DES AFFAIRES ADMINISTRATIVES (DAA)	6 569 990	120 692	0	0	6 690 682
00-35-0-150-00000	DIRECTION DES RESSOURCES HUMAINES (DRH)	94 000	2 700	0	0	96 700
00-35-0-D00-00000	DIRECTION GENERALE DU TOURISME (DGTOUT)	0	4 588 914	6 496 723	6 753 095	17 838 732
00-35-9-110-00000	PERSONNEL TOURISME CENTRAL	2 759 832	3 039 718	2 932 000	3 217 000	11 948 550
00-63-0-B60-00000	DIRECTION DES SYSTEMES D'INFORMATION ET DE LA COMMUNICATION (DSIC)	0	1 200 000	660 241	693 265	2 553 506
618	Administration, normalisation et formalisation du secteur tourisme	957 000	2 723 455	1 284 061	1 345 340	6 309 856
00	Budget Général	957 000	2 723 455	1 284 061	1 345 340	6 309 856
00-35-0-800-00000	DIRECTION GENERALE DE L'ADMINISTRATION DU TOURISME (DGAT)	100 000	3 900	0	0	103 900
00-35-0-810-00000	DIRECTION DES ETUDES ET EXPERTISES EN TOURISME (DEET)	64 000	2 700	0	0	66 700
00-35-0-820-00000	DIRECTION DE L'AMENAGEMENT TOURISTIQUE (DAT)	64 000	2 800	0	0	66 800
00-35-0-830-00000	DIRECTION DE FORMATION AUX METIERS DU TOURISME (DFMT)	729 000	2 700	0	0	731 700
00-35-0-D30-00000	DIRECTION DES ETUDES, DES RECHERCHES ET DE LA FORMATION (DERF)	0	2 711 355	1 284 061	1 345 340	5 340 756
619	Aménagement et développement du secteur tourisme	3 782 536	2 815 568	3 365 572	3 491 640	13 455 316
00	Budget Général	3 782 536	2 815 568	3 365 572	3 491 640	13 455 316
00-35-0-400-00000	DIRECTION GENERALE DE DEVELOPPEMENT DU TOURISME (DGD)	100 000	3 900	0	0	103 900
00-35-0-410-00000	DIRECTION D'APPUI AUX INVESTISSEMENTS TOURISTIQUES (DAIT)	264 000	2 700	0	0	266 700
00-35-0-420-00000	DIRECTION DE DEVELOPPEMENT DU TOURISME DURABLE	1 917 890	104 269	0	0	2 022 159
00-35-0-470-00000	DIRECTION DE LA NORMALISATION ET DU CONTRÔLE (DNC)	264 000	2 700	0	0	266 700
00-35-0-D10-00000	DIRECTION DE LA VALORISATION DES PRODUITS TOURISTIQUES (DVPT)	0	1 659 045	1 949 844	1 997 364	5 606 253
00-35-0-D20-00000	DIRECTION D'APPUI AUX INVESTISSEMENTS TOURISTIQUE (DAIT)	0	288 217	369 996	389 993	1 048 206
00-35-2-160-10101	DIRECTION REGIONALE DU TOURISME (DRTour) ANALAMANGA	60 000	0	0	0	60 000
00-35-2-160-11001	DIRECTION REGIONALE DU TOURISME (DRTour) VAKINANKARATRA	64 110	0	0	0	64 110
00-35-2-160-11707	DIRECTION REGIONALE DU TOURISME (DRTour) ITASY	31 000	0	0	0	31 000
00-35-2-160-20101	DIRECTION REGIONALE DU TOURISME (DRTour) DIANA	59 650	1 585	0	0	61 235
00-35-2-160-20824	DIRECTION REGIONALE DU TOURISME (DRTour) SAVA	58 810	0	0	0	58 810
00-35-2-160-30101	DIRECTION REGIONALE DU TOURISME (DRTour) HAUTE MATSIATRA	55 920	0	0	0	55 920
00-35-2-160-30606	DIRECTION REGIONALE DU TOURISME (DRTour) AMORON' I MANIA	59 750	0	0	0	59 750
00-35-2-160-30914	DIRECTION REGIONALE DU TOURISME (DRTour) ATSIMO ATSIANANA	31 000	0	0	0	31 000
00-35-2-160-31307	DIRECTION REGIONALE DU TOURISME (DRTour) IHOROMBE	57 900	1 276	0	0	59 176
00-35-2-160-31623	DIRECTION REGIONALE DU TOURISME (DRTour) VATOVAVY FITOVINANY	107 346	0	0	0	107 346
00-35-2-160-40101	DIRECTION REGIONALE DU TOURISME (DRTour) BOENY	73 640	0	0	0	73 640
00-35-2-160-40711	DIRECTION REGIONALE DU TOURISME (DRTour) SOFIA	51 825	0	0	0	51 825
00-35-2-160-41210	DIRECTION REGIONALE DU TOURISME (DRTour) BETSIBOKA	26 000	0	0	0	26 000
00-35-2-160-50101	DIRECTION REGIONALE DU TOURISME (DRTour) ATSIANANA	63 700	0	0	0	63 700
00-35-2-160-50302	DIRECTION REGIONALE DU TOURISME (DRTour) ALAOTRA MANGORO	57 275	0	0	0	57 275
00-35-2-160-50905	DIRECTION REGIONALE DU TOURISME (DRTour) ANALANJIROFO	63 800	0	0	0	63 800
00-35-2-160-60101	DIRECTION REGIONALE DU TOURISME (DRTour) ATSIMO ANDREFANA	64 800	0	0	0	64 800
00-35-2-160-60406	DIRECTION REGIONALE DU TOURISME (DRTour) ANDROY	10 000	0	0	0	10 000
00-35-2-160-61424	DIRECTION REGIONALE DU TOURISME (DRTour) ANOSY	67 550	0	0	0	67 550
00-35-2-160-61905	DIRECTION REGIONALE DU TOURISME (DRTour) MENABE	56 850	0	0	0	56 850
00-35-2-B82-10101	SERVICE REGIONAL DU TOURISME (STOUR) ANALAMANGA	0	25 439	42 187	44 360	111 986
00-35-2-B82-11001	SERVICE REGIONAL DU TOURISME (STOUR) VAKINANKARATRA	0	41 205	57 282	60 502	158 989
00-35-2-B82-11707	SERVICE REGIONAL DU TOURISME (STOUR) ITASY	0	23 095	37 452	39 624	100 171
00-35-2-B82-20101	SERVICE REGIONAL DU TOURISME (STOUR) DIANA	0	52 469	69 337	73 068	194 874
00-35-2-B82-20824	SERVICE REGIONAL DU TOURISME (STOUR) SAVA	0	34 873	51 536	54 411	140 820

Prévision Depenses par service - En Milliers d'Ariary

Ministère/Institution-Mission-Programme		LFI 2019	LFR 2019	Prév 2020	Prév 2021	Total
00-35-2-B82-30101	SERVICE REGIONAL DU TOURISME (STOUR) HAUTE MATSIATRA	0	33 432	48 403	51 090	132 925
00-35-2-B82-30606	SERVICE REGIONAL DU TOURISME (STOUR) AMORON'NI MANIA	0	34 595	45 303	47 806	127 704
00-35-2-B82-30914	SERVICE REGIONAL DU TOURISME (STOUR)) ATSIMO ATSIANANA	0	19 181	30 198	31 936	81 315
00-35-2-B82-31307	SERVICE REGIONAL DU TOURISME (STOUR) IHOROMBE	0	30 843	41 913	44 210	116 966
00-35-2-B82-31623	SERVICE REGIONAL DU TOURISME (STOUR) VATOVAVY FITOVINANY	0	83 610	104 149	110 181	297 940
00-35-2-B82-40101	SERVICE REGIONAL DU TOURISME (STOUR) BOENY	0	51 152	67 811	71 522	190 485
00-35-2-B82-40711	SERVICE REGIONAL DU TOURISME (STOUR) SOFIA	0	26 043	36 711	38 696	101 450
00-35-2-B82-41210	SERVICE REGIONAL DU TOURISME (STOUR) BETSIBOKA	0	23 508	37 453	39 626	100 587
00-35-2-B82-50101	SERVICE REGIONAL DU TOURISME (STOUR) ATSIANANA	0	41 625	56 838	60 031	158 494
00-35-2-B82-50302	SERVICE REGIONAL DU TOURISME (STOUR) ALAO TRA MANGORO	0	34 787	49 872	52 647	137 306
00-35-2-B82-50905	SERVICE REGIONAL DU TOURISME (STOUR) ANALANJIROFO	0	55 032	71 819	75 912	202 763
00-35-2-B82-60101	SERVICE REGIONAL DU TOURISME (STOUR) ATSIMO ANDREFANA	0	43 070	60 449	63 859	167 378
00-35-2-B82-60406	SERVICE REGIONAL DU TOURISME (STOUR) ANDROY	0	16 042	24 179	25 627	65 848
00-35-2-B82-61424	SERVICE REGIONAL DU TOURISME (STOUR) ANOSY	0	45 820	63 429	67 018	176 267
00-35-2-B82-61905	SERVICE REGIONAL DU TOURISME (STOUR) MENABE	0	33 945	49 411	52 157	135 513
00-35-3-164-20705	DELEGATION DU TOURISME (DelTour) NOSY-BE	59 000	2 110	0	0	61 110
00-35-3-164-51501	DELEGATION DU TOURISME (DelTour) NOSY BORAHA (SAINTE MARIE)	56 720	0	0	0	56 720
630	TRANSPORT	86 394 928	94 978 866	84 150 183	112 523 910	378 047 887
022	Administration et Coordination	10 886 605	11 606 361	13 939 422	14 487 768	50 920 156
00	Budget Général	10 886 605	11 606 361	13 939 422	14 487 768	50 920 156
00-63-0-000-00000	CABINET	812 447	91 749	0	0	904 196
00-63-0-010-00000	PERSONNE RESPONSABLE DES MARCHES PUBLICS	107 000	3 700	0	0	110 700
00-63-0-0A0-00000	DIRECTION DE LA LEGISLATION, DU CONTENTIEUX ET DES ACCORDS (DLCA)	92 000	4 947	0	0	96 947
00-63-0-0B0-00000	DIRECTION DE CONTRÔLE, D'AUDIT INTERNE ET DE LUTTE CONTRE LA CORRUPTION (DCAILCC)	92 000	4 891	0	0	96 891
00-63-0-100-00000	SECRETARIAT GENERAL	320 000	14 786	0	0	334 786
00-63-0-110-00000	DIRECTION DES AFFAIRES FINANCIERES (DAF)	4 013 497	43 684	0	0	4 057 181
00-63-0-120-00000	DIRECTION DU SYSTÈME D'INFORMATION (DSI)	862 000	4 866	0	0	866 866
00-63-0-140-00000	DIRECTION DES RESSOURCES HUMAINES (DRH)	102 000	5 091	0	0	107 091
00-63-0-1A0-00000	DIRECTION DES NORMES ET DE LA REGULATION (DNR)	92 000	4 587	0	0	96 587
00-63-0-500-00000	COORDONNATEUR GENERAL DES PROJETS (CGP)	142 660	6 650	0	0	149 310
00-63-0-510-00000	DIRECTION DES PROJETS ET DU PARTENARIAT (DPP)	92 000	5 604	0	0	97 604
00-63-0-520-00000	DIRECTION DES ETUDES ET DE LA PLANIFICATION (DEP)	92 000	4 080	0	0	96 080
00-63-0-A00-00000	CABINET	0	717 447	1 098 329	1 162 065	2 977 841
00-63-0-A01-00000	CELLULE ANTI-CORRUPTION (CAC)	0	32 269	47 819	49 993	130 081
00-63-0-A10-00000	PERSONNE RESPONSABLE DES MARCHES PUBLICS	0	107 881	167 169	176 481	451 531
00-63-0-B00-00000	SECRETARIAT GENERAL	0	306 827	477 455	504 660	1 288 942
00-63-0-B01-00000	CELLULE ENVIRONNEMENTALE (CE)	0	22 510	36 270	38 444	97 224
00-63-0-B02-00000	SERVICE FORMATION (SF)	0	22 510	36 270	38 444	97 224
00-63-0-B03-00000	CELLULE DE COORDINATION DES PROJETS (CCP)	0	22 510	36 270	38 444	97 224
00-63-0-B10-00000	DIRECTION DES AFFAIRES JURIDIQUES (DAJ)	0	104 239	161 281	170 269	435 789
00-63-0-B20-00000	DIRECTION DES AFFAIRES FINANCIERES (DAF)	0	3 799 952	4 830 446	4 700 358	13 330 756
00-63-0-B30-00000	DIRECTION DES NORMES ET DE LA QUALITE (DNQ)	0	105 440	161 376	170 365	437 181
00-63-0-B40-00000	DIRECTION DES RESSOURCES HUMAINES (DRH)	0	105 477	161 586	170 574	437 637
00-63-0-B50-00000	DIRECTION DE LA PLANIFICATION ET SUIVI- EVALUATION (DPSE)	0	103 943	161 610	170 599	436 152
00-63-0-B60-00000	DIRECTION DES SYSTEMES D'INFORMATION ET DE LA COMMUNICATION (DSIC)	0	890 814	1 034 406	1 087 656	3 012 876
00-63-0-B70-00000	DIRECTION DE LA SECURITE ET SURETE DES SECTEURS TRANSPORT ET TOURISME (D3STT)	0	1 054 573	1 207 135	1 268 416	3 530 124
00-63-9-110-00000	PERSONNEL TRANSPORT ET DE LA METEOROLOGIE CENTRAL	4 067 001	4 015 334	4 322 000	4 741 000	17 145 335
208	Transports Routier et Ferroviaire	63 388 056	78 287 510	56 762 007	83 732 302	282 169 875
00	Budget Général	61 488 056	76 387 510	54 862 007	81 832 302	274 569 875
00-63-0-300-00000	DIRECTION GENERALE DES TRANSPORTS TERRESTRES (DGTT)	1 788 278	609 234	0	0	2 397 512
00-63-0-301-00000	CELLULE D'INTERVENTION ROUTIERE (CIR)	35 000	1 336	0	0	36 336
00-63-0-310-00000	DIRECTION DES TRANSPORTS ROUTIERS (DTR)	32 511 757	2 400	0	0	32 514 157
00-63-0-320-00000	DIRECTION DES TRANSPORTS FERROVIAIRES (DTF)	26 716 484	1 361 672	0	0	28 078 156
00-63-0-C00-00000	DIRECTION GENERALE DES TRANSPORTS (DGT)	0	1 202 439	1 486 507	1 504 042	4 192 988
00-63-0-C10-00000	DIRECTION DES TRANSPORTS TERRESTRES	0	72 662 486	52 537 368	79 445 967	204 645 821

Prévision Depenses par service - En Milliers d'Ariary

Ministère/Institution-Mission-Programme	LFI 2019	LFR 2019	Prév 2020	Prév 2021	Total	
00-63-2-150-10101	DIRECTION REGIONALE DES TRANSPORTS ET DE LA METEOROLOGIE (DRTM) ANALAMANGA	82 088	3 672	0	0	85 760
00-63-2-150-11001	DIRECTION REGIONALE DES TRANSPORTS ET DE LA METEOROLOGIE (DRTM) VAKINANKARATRA	91 046	94	0	0	91 140
00-63-2-150-30101	DIRECTION REGIONALE DES TRANSPORTS ET DE LA METEOROLOGIE (DRTM) HAUTE MATSIATRA	86 218	0	0	0	86 218
00-63-2-150-41210	DIRECTION REGIONALE DES TRANSPORTS ET DE LA METEOROLOGIE (DRTM) BETSIBOKA	86 501	0	0	0	86 501
00-63-2-150-60406	DIRECTION REGIONALE DES TRANSPORTS ET DE LA METEOROLOGIE (DRTM) ANDROY	90 684	0	0	0	90 684
00-63-2-B80-10101	DIRECTION REGIONALE DES TRANSPORTS, DU TOURISME ET DE LA METEOROLOGIE (DRTTM) ANALAMANGA	0	35 468	53 008	55 826	144 302
00-63-2-B80-11001	DIRECTION REGIONALE DES TRANSPORTS, DU TOURISME ET DE LA METEOROLOGIE (DRTTM) VAKINANKARATRA	0	43 708	62 618	66 014	172 340
00-63-2-B80-11707	DIRECTION REGIONALE DES TRANSPORTS, DU TOURISME ET DE LA METEOROLOGIE (DRTTM) ITASY	0	29 266	48 229	50 762	128 257
00-63-2-B80-30101	DIRECTION REGIONALE DES TRANSPORTS, DU TOURISME ET DE LA METEOROLOGIE (DRTTM) HAUTE MATSIATRA	0	38 973	57 485	60 573	157 031
00-63-2-B80-30606	DIRECTION REGIONALE DES TRANSPORTS, DU TOURISME ET DE LA METEOROLOGIE (DRTTM) AMORONI MANIA	0	29 266	48 229	50 762	128 257
00-63-2-B80-31307	DIRECTION REGIONALE DES TRANSPORTS, DU TOURISME ET DE LA METEOROLOGIE (DRTTM) IHOROMBE	0	29 266	48 229	50 762	128 257
00-63-2-B80-41210	DIRECTION REGIONALE DES TRANSPORTS, DU TOURISME ET DE LA METEOROLOGIE (DRTTM) BETSIBOKA	0	39 256	57 792	60 898	157 946
00-63-2-B80-50302	DIRECTION REGIONALE DES TRANSPORTS, DU TOURISME ET DE LA METEOROLOGIE (DRTTM) JALAOTRA MANGORO	0	29 266	48 229	50 762	128 257
00-63-2-B80-60406	DIRECTION REGIONALE DES TRANSPORTS, DU TOURISME ET DE LA METEOROLOGIE (DRTTM) ANDROY	0	43 439	62 327	65 705	171 471
00-63-2-B81-10101	SERVICE REGIONAL DES TRANSPORTS (SRT) ANALAMANGA	0	26 678	42 185	44 357	113 220
00-63-2-B81-11001	SERVICE REGIONAL DES TRANSPORTS (SRT) VAKINANKARATRA	0	26 678	42 185	44 357	113 220
00-63-2-B81-11707	SERVICE REGIONAL DES TRANSPORTS (SRT) ITASY	0	26 678	42 185	44 357	113 220
00-63-2-B81-30101	SERVICE REGIONAL DES TRANSPORTS (SRT) HAUTE MATSIATRA	0	26 678	42 185	44 357	113 220
00-63-2-B81-30606	SERVICE REGIONAL DES TRANSPORTS (SRT) AMORONI MANIA	0	24 845	34 931	36 668	96 444
00-63-2-B81-31307	SERVICE REGIONAL DES TRANSPORTS (SRT) IHOROMBE	0	23 178	34 931	36 668	94 777
00-63-2-B81-41210	SERVICE REGIONAL DES TRANSPORTS (SRT) BETSIBOKA	0	26 678	42 185	44 357	113 220
00-63-2-B81-50302	SERVICE REGIONAL DES TRANSPORTS (SRT) ALAOTRA MANGORO	0	26 678	42 185	44 357	113 220
00-63-2-B81-60406	SERVICE REGIONAL DES TRANSPORTS (SRT) ANDROY	0	18 178	29 014	30 751	77 943
02	Compte particulier du Trésor	1 900 000	1 900 000	1 900 000	1 900 000	7 600 000
02-63-0-310-00000	DIRECTION DES TRANSPORTS ROUTIERS / REMISE AUX NORMES DE LA CIRCULATION ROUTIERE	900 000	0	0	0	900 000
02-63-0-320-00000	DIRECTION DES TRANSPORTS FERROVIAIRES / FONDS D'INVESTISSEMENTS ET DE DEVELOPPEMENT FERROVIAIRES	1 000 000	0	0	0	1 000 000
02-63-0-C10-00000	DIRECTION DES TRANSPORTS TERRESTRES	0	1 900 000	1 900 000	1 900 000	5 700 000
209	Transports Maritime, Fluvial et Aérien	12 120 267	5 084 995	13 448 754	14 303 840	44 957 856
00	Budget Général	12 120 267	5 084 995	13 448 754	14 303 840	44 957 856
00-63-0-030-00000	BUREAU DES ENQUETES ACCIDENTS ET DES INCIDENTS DE L'AVIATION CIVILE / BUREAU DE RECLAMATION DE L'AVIATION CIVILE (BEAC / BRAC)	92 000	0	0	0	92 000
00-63-0-400-00000	DIRECTION GENERALE DES TRANSPORTS MARITIME, FLUVIAL ET AERIEN (DGTMFA)	825 800	0	0	0	825 800
00-63-0-410-00000	DIRECTION DES TRANSPORTS MARITIME ET FLUVIAL (DTMF)	4 495 000	0	0	0	4 495 000
00-63-0-420-00000	DIRECTION DU TRANSPORT AERIEN (DTA)	6 012 000	0	0	0	6 012 000
00-63-0-A20-00000	BUREAU DES ENQUETES ACCIDENT ET INCIDENT DE L'AVIATION CIVILE (BEAC-BRAC)	0	100 752	161 751	170 740	433 243
00-63-0-C20-00000	DIRECTION DES TRANSPORTS MARITIME ET FLUVIAUX (DTMF)	0	816 843	5 482 202	6 102 526	12 401 571
00-63-0-C30-00000	DIRECTION DES TRANSPORTS AERIENS (DTA)	0	3 452 605	6 731 294	6 900 184	17 084 083
00-63-2-150-20101	DIRECTION REGIONALE DES TRANSPORTS ET DE LA METEOROLOGIE (DRTM) DIANA	86 636	0	0	0	86 636
00-63-2-150-20824	DIRECTION REGIONALE DES TRANSPORTS ET DE LA METEOROLOGIE (DRTM) SAVA	83 730	0	0	0	83 730
00-63-2-150-40101	DIRECTION REGIONALE DES TRANSPORTS ET DE LA METEOROLOGIE (DRTM) BOENY	90 095	0	0	0	90 095
00-63-2-150-40711	DIRECTION REGIONALE DES TRANSPORTS ET DE LA METEOROLOGIE (DRTM) SOFIA	84 442	0	0	0	84 442
00-63-2-150-50101	DIRECTION REGIONALE DES TRANSPORTS ET DE LA METEOROLOGIE (DRTM) ATSIANANA	90 397	0	0	0	90 397
00-63-2-150-60101	DIRECTION REGIONALE DES TRANSPORTS ET DE LA METEOROLOGIE (DRTM) ATSIMO ANDREFANA	86 225	0	0	0	86 225
00-63-2-150-61424	DIRECTION REGIONALE DES TRANSPORTS ET DE LA METEOROLOGIE (DRTM) ANOSY	90 212	0	0	0	90 212
00-63-2-150-61905	DIRECTION REGIONALE DES TRANSPORTS ET DE LA METEOROLOGIE (DRTM) MENABE	83 730	0	0	0	83 730
00-63-2-B80-20101	DIRECTION REGIONALE DES TRANSPORTS, DU TOURISME ET DE LA METEOROLOGIE (DRTTM) DIANA	0	39 383	57 929	61 043	158 355
00-63-2-B80-20824	DIRECTION REGIONALE DES TRANSPORTS, DU TOURISME ET DE LA METEOROLOGIE (DRTTM) SAVA	0	38 692	56 957	60 014	155 663

Prévision Depenses par service - En Milliers d'Ariary

Ministère/Institution-Mission-Programme	LFI 2019	LFR 2019	Prév 2020	Prév 2021	Total	
00-63-2-B80-30914	DIRECTION REGIONALE DES TRANSPORTS, DU TOURISME ET DE LA METEOROLOGIE (DRTTM) ATSIMO ATSIANANA	0	30 679	48 231	50 766	129 676
00-63-2-B80-31623	DIRECTION REGIONALE DES TRANSPORTS, DU TOURISME ET DE LA METEOROLOGIE (DRTTM) VATOVAVY FITOVINANY	0	31 383	48 231	50 765	130 379
00-63-2-B80-40101	DIRECTION REGIONALE DES TRANSPORTS, DU TOURISME ET DE LA METEOROLOGIE (DRTTM) BOENY	0	43 471	61 689	65 030	170 190
00-63-2-B80-40711	DIRECTION REGIONALE DES TRANSPORTS, DU TOURISME ET DE LA METEOROLOGIE (DRTTM) SOFIA	0	41 061	57 729	60 831	159 621
00-63-2-B80-50101	DIRECTION REGIONALE DES TRANSPORTS, DU TOURISME ET DE LA METEOROLOGIE (DRTTM) ATSIANANA	0	43 980	62 017	65 378	171 375
00-63-2-B80-50905	DIRECTION REGIONALE DES TRANSPORTS, DU TOURISME ET DE LA METEOROLOGIE (DRTTM) ANALANJIROFO	0	30 762	48 230	50 764	129 756
00-63-2-B80-60101	DIRECTION REGIONALE DES TRANSPORTS, DU TOURISME ET DE LA METEOROLOGIE (DRTTM) ATSIMO ANDREFANA	0	39 602	57 493	60 581	157 676
00-63-2-B80-61424	DIRECTION REGIONALE DES TRANSPORTS, DU TOURISME ET DE LA METEOROLOGIE (DRTTM) ANOSY	0	43 796	61 814	65 161	170 771
00-63-2-B80-61905	DIRECTION REGIONALE DES TRANSPORTS, DU TOURISME ET DE LA METEOROLOGIE (DRTTM) MENABE	0	38 899	56 958	60 015	155 872
00-63-2-B81-20101	SERVICE REGIONAL DES TRANSPORTS (SRT) DIANA	0	26 678	41 635	44 165	112 478
00-63-2-B81-20824	SERVICE REGIONAL DES TRANSPORTS (SRT) SAVA	0	27 303	42 185	44 357	113 845
00-63-2-B81-30914	SERVICE REGIONAL DES TRANSPORTS (SRT) ATSIMO ATSIANANA	0	23 178	34 931	36 668	94 777
00-63-2-B81-31623	SERVICE REGIONAL DES TRANSPORTS (SRT) VATOVAVY FITOVINANY	0	27 303	42 184	44 355	113 842
00-63-2-B81-40101	SERVICE REGIONAL DES TRANSPORTS (SRT) BOENY	0	27 095	42 185	44 357	113 637
00-63-2-B81-40711	SERVICE REGIONAL DES TRANSPORTS (SRT) SOFIA	0	26 678	42 185	44 357	113 220
00-63-2-B81-50101	SERVICE REGIONAL DES TRANSPORTS (SRT) ATSIANANA	0	27 095	42 185	44 357	113 637
00-63-2-B81-50905	SERVICE REGIONAL DES TRANSPORTS (SRT) ANALANJIROFO	0	26 887	42 185	44 357	113 429
00-63-2-B81-60101	SERVICE REGIONAL DES TRANSPORTS (SRT) ATSIMO ANDREFANA	0	26 888	42 184	44 355	113 427
00-63-2-B81-61424	SERVICE REGIONAL DES TRANSPORTS (SRT) ANOSY	0	26 887	42 185	44 357	113 429
00-63-2-B81-61905	SERVICE REGIONAL DES TRANSPORTS (SRT) MENABE	0	27 095	42 185	44 357	113 637
680 METEOROLOGIE		2 969 083	3 089 327	3 789 970	3 961 500	13 809 880
211 Développement météorologique		2 969 083	3 089 327	3 789 970	3 961 500	13 809 880
00 Budget Général		2 553 333	2 673 577	3 374 220	3 545 750	12 146 880
00-68-0-500-00000	DIRECTION GENERALE DE LA METEOROLOGIE (DGM)	1 692 870	0	0	0	1 692 870
00-68-0-510-00000	DIRECTION DES EXPLOITATIONS METEOROLOGIQUES (DEM)	131 937	0	0	0	131 937
00-68-0-520-00000	DIRECTION DE LA METEOROLOGIE APPLIQUEE (DMA)	122 650	0	0	0	122 650
00-68-0-530-00000	DIRECTION DES RECHERCHES ET DEVELOPPEMENTS HYDROMETEOROLOGIQUES (DRDH)	110 000	0	0	0	110 000
00-68-0-E00-00000	DIRECTION GENERALE DE LA METEOROLOGIE (DGM)	0	1 733 707	2 006 833	2 101 138	5 841 678
00-68-0-E10-00000	DIRECTION DES EXPLOITATIONS METEOROLOGIQUES (DEM)	0	132 963	185 518	195 924	514 405
00-68-0-E20-00000	DIRECTION DE LA METEOROLOGIE APPLIQUEE (DMA)	0	119 720	175 457	185 262	480 439
00-68-0-E30-00000	DIRECTION DES RECHERCHES ET DEVELOPPEMENTS HYDROMETEOROLOGIQUES (DRDH)	0	107 356	161 747	170 730	439 833
00-68-2-151-10101	SERVICE REGIONAL DE LA METEOROLOGIE (SRM) ANALAMANGA	64 870	0	0	0	64 870
00-68-2-151-20101	SERVICE REGIONAL DE LA METEOROLOGIE (SRM) DIANA	68 269	0	0	0	68 269
00-68-2-151-20824	SERVICE REGIONAL DE LA METEOROLOGIE (SRM) SAVA	36 018	0	0	0	36 018
00-68-2-151-30101	SERVICE REGIONAL DE LA METEOROLOGIE (SRM) HAUTE MATSIATRA	74 966	0	0	0	74 966
00-68-2-151-40101	SERVICE REGIONAL DE LA METEOROLOGIE (SRM) BOENY	62 478	0	0	0	62 478
00-68-2-151-40711	SERVICE REGIONAL DE LA METEOROLOGIE (SRM) SOFIA	32 000	0	0	0	32 000
00-68-2-151-50101	SERVICE REGIONAL DE LA METEOROLOGIE (SRM) ATSIANANA	67 000	0	0	0	67 000
00-68-2-151-60101	SERVICE REGIONAL DE LA METEOROLOGIE (SRM) ATSIMO ANDREFANA	54 257	0	0	0	54 257
00-68-2-151-61905	SERVICE REGIONAL DE LA METEOROLOGIE (SRM) MENABE	36 018	0	0	0	36 018
00-68-2-B83-10101	SERVICE REGIONAL DE LA METEOROLOGIE (SRM) ANALAMANGA	0	48 000	63 721	67 183	178 904
00-68-2-B83-11001	SERVICE REGIONAL DE LA METEOROLOGIE (SRM) VAKINANKARATRA	0	22 882	36 268	38 439	97 589
00-68-2-B83-11707	SERVICE REGIONAL DE LA METEOROLOGIE (SRM) ITASY	0	22 882	36 268	38 439	97 589
00-68-2-B83-20101	SERVICE REGIONAL DE LA METEOROLOGIE (SRM) DIANA	0	50 903	67 407	71 091	189 401
00-68-2-B83-20824	SERVICE REGIONAL DE LA METEOROLOGIE (SRM) SAVA	0	27 902	42 990	45 424	116 316
00-68-2-B83-30101	SERVICE REGIONAL DE LA METEOROLOGIE (SRM) HAUTE MATSIATRA	0	57 477	74 668	78 788	210 933
00-68-2-B83-30606	SERVICE REGIONAL DE LA METEOROLOGIE (SRM) AMORONI MANIA	0	3 500	7 254	7 689	18 443
00-68-2-B83-30914	SERVICE REGIONAL DE LA METEOROLOGIE (SRM) ATSIMO ATSIANANA	0	19 257	29 014	30 750	79 021

Prévision Depenses par service - En Milliers d'Ariary

Ministère/Institution-Mission-Programme		LFI 2019	LFR 2019	Prév 2020	Prév 2021	Total
00-68-2-B83-31307	SERVICE REGIONAL DE LA METEOROLOGIE (SRM) IHOROMBE	0	19 382	29 014	30 750	79 146
00-68-2-B83-31623	SERVICE REGIONAL DE LA METEOROLOGIE (SRM) VATOVAVY FITOVINANY	0	22 882	36 268	38 439	97 589
00-68-2-B83-40101	SERVICE REGIONAL DE LA METEOROLOGIE (SRM) BOENY	0	45 196	61 131	64 438	170 765
00-68-2-B83-40711	SERVICE REGIONAL DE LA METEOROLOGIE (SRM) SOFIA	0	20 387	31 382	33 120	84 889
00-68-2-B83-41210	SERVICE REGIONAL DE LA METEOROLOGIE (SRM) BETSIBOKA	0	22 882	36 268	38 439	97 589
00-68-2-B83-50101	SERVICE REGIONAL DE LA METEOROLOGIE (SRM) ATSIANANA	0	48 930	66 032	69 634	184 596
00-68-2-B83-50302	SERVICE REGIONAL DE LA METEOROLOGIE (SRM) ALAOTRA MANGORO	0	22 882	36 268	38 439	97 589
00-68-2-B83-50905	SERVICE REGIONAL DE LA METEOROLOGIE (SRM) ANALANJIROFO	0	22 882	36 268	38 439	97 589
00-68-2-B83-60101	SERVICE REGIONAL DE LA METEOROLOGIE (SRM) ATSIMO ANDREFANA	0	33 561	48 591	51 146	133 298
00-68-2-B83-60406	SERVICE REGIONAL DE LA METEOROLOGIE (SRM) ANDROY	0	15 382	24 177	25 623	65 182
00-68-2-B83-61424	SERVICE REGIONAL DE LA METEOROLOGIE (SRM) ANOSY	0	24 757	38 686	41 002	104 445
00-68-2-B83-61905	SERVICE REGIONAL DE LA METEOROLOGIE (SRM) MENABE	0	27 905	42 990	45 424	116 319
02	Compte particulier du Trésor	415 750	415 750	415 750	415 750	1 663 000
02-68-0-500-00000	DIRECTION GENERALE DE LA METEOROLOGIE (DGM)	415 750	0	0	0	415 750
02-68-0-E00-00000	DIRECTION GENERALE DE LA METEOROLOGIE (DGM)	0	415 750	415 750	415 750	1 247 250

Prévision Dépenses par service - En Milliers d'Ariary

Ministère/Institution-Mission-Programme		LFI 2019	LFR 2019	Prév 2020	Prév 2021	Total
MINISTERE DU TRAVAIL, DE L'EMPLOI, DE LA FONCTION PUBLIQUE ET DES LOIS SOCIALES		28 536 690	27 036 906	30 255 000	32 572 000	118 400 596
310	TRAVAIL ET LOIS SOCIALES	1 703 041	1 643 299	2 139 765	2 234 856	7 720 961
824	Promouvoir l'insertion et la reconversion du travail	313 526	264 534	469 977	481 119	1 529 156
00	Budget Général	313 526	264 534	469 977	481 119	1 529 156
00-31-0-300-00000	DIRECTION GENERALE DU TRAVAIL ET DES LOIS SOCIALES	100 033	0	0	0	100 033
00-31-0-330-00000	DIRECTION DE LA PROMOTION AU TRAVAIL DECENT	98 493	0	0	0	98 493
00-31-0-331-00000	SERVICE DES ETUDES ET DU PARTENARIAT	4 000	0	0	0	4 000
00-31-0-332-00000	SERVICE D'APPUI A LA PROMOTION SOCIALE DES TRAVAILLEURS	4 000	0	0	0	4 000
00-31-0-334-00000	SERVICE D'APPUI A LA TRANSITION VERS L'ECONOMIE FORMELLE	4 000	0	0	0	4 000
00-31-0-350-00000	DIRECTION DE LA MIGRATION PROFESSIONNELLE	91 000	0	0	0	91 000
00-31-0-351-00000	SERVICE DE LA MAIN D'ŒUVRE A L'ETRANGER	4 000	0	0	0	4 000
00-31-0-352-00000	SERVICE DE LA GESTION DES EXPATRIES	4 000	0	0	0	4 000
00-31-0-353-00000	SERVICE D'AGREMENTS ET DU SUIVI DES TRAVAILLEURS MIGRANTS	4 000	0	0	0	4 000
00-31-0-C00-00000	DIRECTION GENERALE DU TRAVAIL ET DES LOIS SOCIALES	0	98 033	213 336	219 656	531 025
00-31-0-C30-00000	DIRECTION DE LA PROMOTION AU TRAVAIL DECENT	0	52 248	103 621	109 367	265 236
00-31-0-C31-00000	SERVICE DES ETUDES ET DU PARTENARIAT	0	2 500	4 360	4 680	11 540
00-31-0-C32-00000	SERVICE D'APPUI A LA PROMOTION SOCIALE DES TRAVAILLEURS	0	2 500	4 360	4 680	11 540
00-31-0-C33-00000	SERVICE D'APPUI A LA TRANSITION VERS L'ECONOMIE FORMELLE	0	2 500	4 360	4 680	11 540
00-31-0-C40-00000	DIRECTION DE LA MIGRATION PROFESSIONNELLE	0	99 253	126 860	124 016	350 129
00-31-0-C41-00000	SERVICE DE LA MAIN D'ŒUVRE A L'ETRANGER	0	2 500	4 360	4 680	11 540
00-31-0-C42-00000	SERVICE DE LA GESTION DES EXPATRIES	0	2 500	4 360	4 680	11 540
00-31-0-C43-00000	SERVICE D'AGREMENTS ET DU SUIVI DES TRAVAILLEURS MIGRANTS	0	2 500	4 360	4 680	11 540
826	Promotion de l'inspection et de l'administration du Travail	1 389 515	1 378 765	1 669 788	1 753 737	6 191 805
00	Budget Général	1 389 515	1 378 765	1 669 788	1 753 737	6 191 805
00-31-0-300-00000	DIRECTION GENERALE DU TRAVAIL ET DES LOIS SOCIALES	996 435	0	0	0	996 435
00-31-0-301-00000	SERVICES DES ETUDES, DE LA PROGRAMMATION ET DE LA DOCUMENTATION	4 000	0	0	0	4 000
00-31-0-302-00000	SERVICE D'APPUI AUX INSPECTIONS	4 000	0	0	0	4 000
00-31-0-303-00000	SERVICES DE LA CHANCELLERIE DE TRAVAIL	10 000	0	0	0	10 000
00-31-0-310-00000	DIRECTION DU TRAVAIL ET DE LA PROMOTION DES DROITS FONDAMENTAUX	153 880	0	0	0	153 880
00-31-0-311-00000	SERVICE DES RELATIONS PROFESSIONNELLES	4 000	0	0	0	4 000
00-31-0-312-00000	SERVICE DE LA PROMOTION DES DROITS FONDAMENTAUX	34 000	4 738	0	0	38 738
00-31-0-313-00000	SERVICE DES NORMES ET DES RELATIONS EXTERIEURES	4 000	0	0	0	4 000
00-31-0-320-00000	DIRECTION DE LA SECURITE SOCIALES DES TRAVAILLEURS	35 000	0	0	0	35 000
00-31-0-321-00000	SERVICE DE PREVENTION SOCIALE ET DE MEDECINE DU TRAVAIL	4 000	0	0	0	4 000
00-31-0-322-00000	SERVICE DE SUIVI ET DE CONTRÔLE DES REPARATIONS ET DES PRESTATIONS SOCIALES	4 000	0	0	0	4 000
00-31-0-323-00000	SERVICE DE LA PROMOTION DE LA SECURITE SOCIALE DES TRAVAILLEURS	4 000	0	0	0	4 000
00-31-0-C00-00000	DIRECTION GENERALE DU TRAVAIL ET DES LOIS SOCIALES	0	1 052 285	1 231 610	1 288 629	3 572 524
00-31-0-C01-00000	SERVICE D'APPUI AUX INSPECTIONS	0	2 500	4 360	4 680	11 540
00-31-0-C02-00000	SERVICES DES ETUDES TECHNIQUES ET DE LA PROGRAMMATION	0	2 500	4 360	4 680	11 540
00-31-0-C03-00000	SERVICES DE LA CHANCELLERIE DE TRAVAIL	0	6 500	10 900	11 700	29 100
00-31-0-C10-00000	DIRECTION DU TRAVAIL ET DE LA PROMOTION DES DROITS FONDAMENTAUX	0	143 630	183 222	192 923	519 775
00-31-0-C11-00000	SERVICE DES RELATIONS PROFESSIONNELLES	0	2 500	4 360	4 680	11 540
00-31-0-C12-00000	SERVICE DE LA PROMOTION DES DROITS FONDAMENTAUX	0	27 762	31 390	33 226	92 378
00-31-0-C13-00000	SERVICE DES NORMES ET DES RELATIONS EXTERIEURES	0	2 500	4 360	4 680	11 540
00-31-0-C20-00000	DIRECTION DE LA SECURITE SOCIALES DES TRAVAILLEURS	0	27 000	38 150	40 950	106 100
00-31-0-C21-00000	SERVICE DE PREVENTION SOCIALE ET DE MEDECINE DU TRAVAIL	0	2 500	4 360	4 680	11 540
00-31-0-C22-00000	SERVICE DE SUIVI ET DE CONTRÔLE DES REPARATIONS ET DES PRESTATIONS SOCIALES	0	2 500	4 360	4 680	11 540
00-31-0-C23-00000	SERVICE DE LA PROMOTION DE LA SECURITE SOCIALE DES TRAVAILLEURS	0	2 500	4 360	4 680	11 540
00-31-2-172-10101	SERVICE REGIONAL DU TRAVAIL ET DES LOIS SOCIALES ANALAMANGA	6 485	0	0	0	6 485
00-31-2-172-11001	SERVICE REGIONAL DU TRAVAIL ET DES LOIS SOCIALES VAKINANKARATRA	6 485	0	0	0	6 485
00-31-2-172-11707	SERVICE REGIONAL DU TRAVAIL ET DES LOIS SOCIALES ITASY	6 485	100	0	0	6 585
00-31-2-172-11917	SERVICE REGIONAL DU TRAVAIL ET DES LOIS SOCIALES BONGOLAVA	6 485	0	0	0	6 485
00-31-2-172-20101	SERVICE REGIONAL DU TRAVAIL ET DES LOIS SOCIALES DIANA	6 485	0	0	0	6 485
00-31-2-172-20824	SERVICE REGIONAL DU TRAVAIL ET DES LOIS SOCIALES SAVA	6 485	0	0	0	6 485
00-31-2-172-30101	SERVICE REGIONAL DU TRAVAIL ET DES LOIS SOCIALES HAUTE MATSIATRA	6 485	0	0	0	6 485

Prévision Depenses par service - En Milliers d'Ariary

Ministère/Institution-Mission-Programme		LFI 2019	LFR 2019	Prév 2020	Prév 2021	Total
00-31-2-172-30606	SERVICE REGIONAL DU TRAVAIL ET DES LOIS SOCIALES AMORON' I MANIA	7 085	0	0	0	7 085
00-31-2-172-30914	SERVICE REGIONAL DU TRAVAIL ET DES LOIS SOCIALES ATSIMO ATSIANANA	6 785	0	0	0	6 785
00-31-2-172-31307	SERVICE REGIONAL DU TRAVAIL ET DES LOIS SOCIALES IHOROMBE	6 785	0	0	0	6 785
00-31-2-172-31623	SERVICE REGIONAL DU TRAVAIL ET DES LOIS SOCIALES VATOVAVY FITOVINANY	6 985	0	0	0	6 985
00-31-2-172-40101	SERVICE REGIONAL DU TRAVAIL ET DES LOIS SOCIALES BOENY	6 485	0	0	0	6 485
00-31-2-172-40711	SERVICE REGIONAL DU TRAVAIL ET DES LOIS SOCIALES SOFIA	6 485	0	0	0	6 485
00-31-2-172-41210	SERVICE REGIONAL DU TRAVAIL ET DES LOIS SOCIALES BETSIBOKA	6 485	0	0	0	6 485
00-31-2-172-50101	SERVICE REGIONAL DU TRAVAIL ET DES LOIS SOCIALES ATSIANANA	6 485	0	0	0	6 485
00-31-2-172-50302	SERVICE REGIONAL DU TRAVAIL ET DES LOIS SOCIALES ALAOTRA MANGORO	6 885	0	0	0	6 885
00-31-2-172-50905	SERVICE REGIONAL DU TRAVAIL ET DES LOIS SOCIALES ANALANJIROFO	6 885	0	0	0	6 885
00-31-2-172-60101	SERVICE REGIONAL DU TRAVAIL ET DES LOIS SOCIALES ATSIMO ANDREFANA	6 485	0	0	0	6 485
00-31-2-172-61424	SERVICE REGIONAL DU TRAVAIL ET DES LOIS SOCIALES ANOSY	6 485	0	0	0	6 485
00-31-2-172-61905	SERVICE REGIONAL DU TRAVAIL ET DES LOIS SOCIALES MENABE	6 485	0	0	0	6 485
00-31-2-B61-10101	SERVICE REGIONAL DU TRAVAIL ET DES LOIS SOCIALES ANALAMANGA	0	4 735	7 069	7 588	19 392
00-31-2-B61-11001	SERVICE REGIONAL DU TRAVAIL ET DES LOIS SOCIALES VAKINANKARATRA	0	4 735	7 069	7 587	19 391
00-31-2-B61-11707	SERVICE REGIONAL DU TRAVAIL ET DES LOIS SOCIALES ITASY	0	4 785	7 069	7 587	19 441
00-31-2-B61-11917	SERVICE REGIONAL DU TRAVAIL ET DES LOIS SOCIALES BONGOLAVA	0	4 985	7 069	6 587	18 641
00-31-2-B61-20101	SERVICE REGIONAL DU TRAVAIL ET DES LOIS SOCIALES DIANA	0	4 985	7 069	7 587	19 641
00-31-2-B61-20824	SERVICE REGIONAL DU TRAVAIL ET DES LOIS SOCIALES SAVA	0	4 985	7 069	7 587	19 641
00-31-2-B61-30101	SERVICE REGIONAL DU TRAVAIL ET DES LOIS SOCIALES HAUTE MATSIATRA	0	4 735	7 069	7 587	19 391
00-31-2-B61-30606	SERVICE REGIONAL DU TRAVAIL ET DES LOIS SOCIALES AMORON' I MANIA	0	5 085	7 614	8 172	20 871
00-31-2-B61-30914	SERVICE REGIONAL DU TRAVAIL ET DES LOIS SOCIALES ATSIMO ATSIANANA	0	5 285	7 396	7 938	20 619
00-31-2-B61-31307	SERVICE REGIONAL DU TRAVAIL ET DES LOIS SOCIALES IHOROMBE	0	5 285	7 396	7 938	20 619
00-31-2-B61-31623	SERVICE REGIONAL DU TRAVAIL ET DES LOIS SOCIALES VATOVAVY FITOVINANY	0	5 485	7 614	8 172	21 271
00-31-2-B61-40101	SERVICE REGIONAL DU TRAVAIL ET DES LOIS SOCIALES BOENY	0	4 985	7 069	7 587	19 641
00-31-2-B61-40711	SERVICE REGIONAL DU TRAVAIL ET DES LOIS SOCIALES SOFIA	0	4 985	7 069	7 587	19 641
00-31-2-B61-41210	SERVICE REGIONAL DU TRAVAIL ET DES LOIS SOCIALES BETSIBOKA	0	4 985	7 069	7 587	19 641
00-31-2-B61-50101	SERVICE REGIONAL DU TRAVAIL ET DES LOIS SOCIALES ATSIANANA	0	4 735	7 069	7 587	19 391
00-31-2-B61-50302	SERVICE REGIONAL DU TRAVAIL ET DES LOIS SOCIALES ALAOTRA MANGORO	0	5 135	7 505	8 055	20 695
00-31-2-B61-50905	SERVICE REGIONAL DU TRAVAIL ET DES LOIS SOCIALES ANALANJIROFO	0	5 135	7 505	8 055	20 695
00-31-2-B61-60101	SERVICE REGIONAL DU TRAVAIL ET DES LOIS SOCIALES ATSIMO ANDREFANA	0	4 735	7 069	7 587	19 391
00-31-2-B61-61424	SERVICE REGIONAL DU TRAVAIL ET DES LOIS SOCIALES ANOSY	0	4 735	7 069	7 587	19 391
00-31-2-B61-61905	SERVICE REGIONAL DU TRAVAIL ET DES LOIS SOCIALES MENABE	0	4 735	7 069	7 587	19 391
320	FONCTION PUBLIQUE	24 718 598	23 421 818	25 622 350	27 667 731	101 430 497
015	Administration et Coordination	23 314 227	22 427 182	24 288 995	26 236 270	96 266 674
00	Budget Général	23 314 227	22 427 182	24 288 995	26 236 270	96 266 674
00-32-0-000-00000	CABINET	722 929	652 430	787 143	823 527	2 986 029
00-32-0-010-00000	PERSONNE RESPONSABLE DES MARCHES PUBLICS (PRMP)	42 000	2 790	0	0	44 790
00-32-0-011-00000	UNITE DE GESTION DE PASSATION DES MARCHES (UGPM)	45 000	0	0	0	45 000
00-32-0-020-00000	DIRECTION DE LA COMMUNICATION ET DES RELATIONS PUBLIQUES	30 000	0	0	0	30 000
00-32-0-021-00000	SERVICE DU DIALOGUE SOCIAL	4 000	0	0	0	4 000
00-32-0-022-00000	SERVICE DES RELATIONS PUBLIQUES	4 000	0	0	0	4 000
00-32-0-023-00000	SERVICE DE L'INFORMATION ET DE LA COMMUNICATION	4 000	0	0	0	4 000
00-32-0-040-00000	UNITE DE LUTTE CONTRE LA CORRUPTION	4 000	0	0	0	4 000
00-32-0-100-00000	SECRETARIAT GENERAL	186 400	10 120	0	0	196 520
00-32-0-101-00000	SERVICE CENTRAL DES COURRIERS	6 500	0	0	0	6 500
00-32-0-106-00000	SERVICE DE LA COORDINATION DES ACTIVITES DES ORGANISMES RATTACHES/REGIONALES	4 000	0	0	0	4 000
00-32-0-107-00000	SERVICE DES INSPECTIONS ADMINISTRATIVES ET FINANCIERES	4 000	0	0	0	4 000
00-32-0-110-00000	DIRECTION ADMINISTRATIVE ET FINANCIERE	6 683 915	231 701	0	0	6 915 616
00-32-0-111-00000	SERVICE FINANCIER	18 500	0	0	0	18 500
00-32-0-112-00000	SERVICE LOGISTIQUE	40 825	0	0	0	40 825
00-32-0-113-00000	SERVICE MEDICO-SANITAIRE	29 900	0	0	0	29 900
00-32-0-120-00000	DIRECTION DE LA PROGRAMMATION, DU SUIVI ET DE L'EVALUATION	435 117	53 743	0	0	488 860
00-32-0-121-00000	SERVICE DU SUIVI EVALUATION DU SECTEUR PUBLIC ET DU REPORTING	12 000	0	0	0	12 000

Prévision Depenses par service - En Milliers d'Ariary

Ministère/Institution-Mission-Programme	LFI 2019	LFR 2019	Prév 2020	Prév 2021	Total	
00-32-0-122-00000	SERVICE DU SUIVI EVALUATION DU TRAVAIL ET DU REPORTING	12 000	0	0	0	12 000
00-32-0-123-00000	SERVICE D'APPUI A LA PROGRAMMATION	18 000	0	0	0	18 000
00-32-0-140-00000	DIRECTION DU SYSTEME D'INFORMATION	147 000	0	0	0	147 000
00-32-0-141-00000	SERVICE DE L'ADMINISTRATION DES RESEAUX, DES SYSTEMES ET DE LA MAINTENANCE	4 000	0	0	0	4 000
00-32-0-142-00000	SERVICE DU DEVELOPPEMENT	4 000	0	0	0	4 000
00-32-0-143-00000	SERVICE DE L'ADMINISTRATION DES DONNEES	4 000	0	0	0	4 000
00-32-0-150-00000	DIRECTION DU PERSONNEL DU MINISTERE	30 000	0	0	0	30 000
00-32-0-151-00000	SERVICE DE L'ADMINISTRATION DU PERSONNEL CENTRAL	4 000	0	0	0	4 000
00-32-0-152-00000	SERVICE DE L'ADMINISTRATION DU PERSONNEL REGIONAL	4 000	0	0	0	4 000
00-32-0-160-00000	DIRECTION DES ETUDES ET DES AFFAIRES JURIDIQUES	92 000	0	0	0	92 000
00-32-0-161-00000	SERVICE DES ETUDES	4 000	0	0	0	4 000
00-32-0-162-00000	SERVICE DES AFFAIRES JURIDIQUES	4 000	0	0	0	4 000
00-32-0-163-00000	SERVICE DE LA DOCUMENTATION	4 000	0	0	0	4 000
00-32-0-A01-00000	UNITE DE LUTTE CONTRE LA CORRUPTION ET DE CONTRÔLE INTERNE	0	11 000	17 440	18 720	47 160
00-32-0-A02-00000	CELLULE DE LA COMMUNICATION ET DES RELATIONS PUBLIQUES	0	11 000	17 440	18 720	47 160
00-32-0-A10-00000	PERSONNE RESPONSABLE DES MARCHES PUBLICS (PRMP)	0	31 910	42 599	45 596	120 105
00-32-0-A11-00000	UNITE DE GESTION DE PASSATION DES MARCHES (UGPM)	0	34 000	49 050	52 650	135 700
00-32-0-B00-00000	SECRETARIAT GENERAL	0	155 780	192 145	206 247	554 172
00-32-0-B01-00000	SERVICE CENTRAL DES COURRIERS	0	4 200	7 085	7 605	18 890
00-32-0-B02-00000	SERVICE DE LA COORDINATION DES ACTIVITES DES ORGANISMES RATTACHES/REGIONALES	0	2 500	4 360	4 680	11 540
00-32-0-B03-00000	SERVICE DES STATISTIQUES ET DES AFFAIRES GENERALES	0	2 500	4 360	4 680	11 540
00-32-0-B04-00000	SERVICE MEDICO-SANITAIRE	0	43 700	52 756	56 628	153 084
00-32-0-B10-00000	DIRECTION DES AFFAIRES FINANCIERES ET DE LA GESTION DU PATRIMOINE	0	5 120 715	6 210 677	6 545 416	17 876 808
00-32-0-B11-00000	SERVICE FINANCIER	0	9 500	20 165	21 645	51 310
00-32-0-B12-00000	SERVICE DU PATRIMOINE ET LOGISTIQUE	0	26 912	44 499	47 765	119 176
00-32-0-B13-00000	SERVICE DE L'ENTRETIEN ET DE LA MAINTENANCE	0	22 000	26 160	28 080	76 240
00-32-0-B20-00000	DIRECTION DE LA PLANIFICATION STRATEGIQUE, DU SUIVI ET EVALUATION	0	321 769	497 933	513 010	1 332 712
00-32-0-B21-00000	SERVICE D'APPUI A LA PLANIFICATION STRATEGIQUE	0	10 000	19 620	21 060	50 680
00-32-0-B22-00000	SERVICE DU SUIVI EVALUATION DU SECTEUR PUBLIC ET DU REPORTING	0	6 000	13 080	14 040	33 120
00-32-0-B23-00000	SERVICE DU SUIVI EVALUATION DU TRAVAIL, DE L'EMPLOI ET DU REPORTING	0	6 000	13 080	14 040	33 120
00-32-0-B30-00000	DIRECTION DES ETUDES ET DES AFFAIRES JURIDIQUES	0	96 790	153 878	160 445	411 113
00-32-0-B31-00000	SERVICE D'APPUI AUX ETUDES JURIDIQUES	0	2 500	4 360	4 680	11 540
00-32-0-B32-00000	SERVICE DE LA LEGISLATION ET DU CONTENTIEUX	0	2 500	4 360	4 680	11 540
00-32-0-B33-00000	SERVICE DES ORGANIGRAMMES ET DE LA DOCUMENTATION	0	2 500	4 360	4 680	11 540
00-32-0-B40-00000	DIRECTION DU SYSTEME D'INFORMATION	0	519 360	359 643	374 593	1 253 596
00-32-0-B41-00000	SERVICE DE L'ADMINISTRATION DES RESEAUX, DES SYSTEMES ET DE LA MAINTENANCE	0	2 500	4 360	4 680	11 540
00-32-0-B42-00000	SERVICE D'APPUI A L'INFORMATISATION DE L'ADMINISTRATION	0	2 500	4 360	4 680	11 540
00-32-0-B43-00000	SERVICE DES ARCHIVES ET DES FICHIERS ELECTRONIQUES	0	2 500	4 360	4 680	11 540
00-32-0-B44-00000	SERVICE DE L'ADMINISTRATION DES DONNEES	0	2 500	4 360	4 680	11 540
00-32-0-B50-00000	DIRECTION DES RESSOURCES HUMAINES DU MINISTERE	0	31 500	43 600	46 800	121 900
00-32-0-B51-00000	SERVICE DE L'ADMINISTRATION DU PERSONNEL CENTRAL	0	2 000	4 360	4 680	11 040
00-32-0-B52-00000	SERVICE DE L'ADMINISTRATION DU PERSONNEL REGIONAL	0	2 000	4 360	4 680	11 040
00-32-0-B53-00000	SERVICE DE LA FORMATION CONTINUE DU PERSONNEL DU MINISTERE	0	2 500	4 360	4 680	11 540
00-32-2-170-10101	DIRECTION REGIONALE DE LA FONCTION PUBLIQUE, DU TRAVAIL, DE L'EMPLOI ET DES LOIS SOCIALES ANALAMANGA	32 000	0	0	0	32 000
00-32-2-170-11001	DIRECTION REGIONALE DE LA FONCTION PUBLIQUE, DU TRAVAIL, DE L'EMPLOI ET DES LOIS SOCIALES VAKINANKARATRA	20 000	0	0	0	20 000
00-32-2-170-11707	DIRECTION REGIONALE DE LA FONCTION PUBLIQUE, DU TRAVAIL, DE L'EMPLOI ET DES LOIS SOCIALES ITASY	20 000	700	0	0	20 700
00-32-2-170-11917	DIRECTION REGIONALE DE LA FONCTION PUBLIQUE, DU TRAVAIL, DE L'EMPLOI ET DES LOIS SOCIALES BONGOLAVA	20 000	0	0	0	20 000
00-32-2-170-20101	DIRECTION REGIONALE DE LA FONCTION PUBLIQUE, DU TRAVAIL, DE L'EMPLOI ET DES LOIS SOCIALES DIANA	23 000	0	0	0	23 000
00-32-2-170-20824	DIRECTION REGIONALE DE LA FONCTION PUBLIQUE, DU TRAVAIL, DE L'EMPLOI ET DES LOIS SOCIALES SAVA	20 900	0	0	0	20 900
00-32-2-170-30101	DIRECTION REGIONALE DE LA FONCTION PUBLIQUE, DU TRAVAIL, DE L'EMPLOI ET DES LOIS SOCIALES HAUTE MATSIATRA	21 500	0	0	0	21 500
00-32-2-170-30606	DIRECTION REGIONALE DE LA FONCTION PUBLIQUE, DU TRAVAIL, DE L'EMPLOI ET DES LOIS SOCIALES AMORON' I MANIA	21 500	0	0	0	21 500

Prévision Depenses par service - En Milliers d'Ariary

Ministère/Institution-Mission-Programme	LFI 2019	LF 2019	Prév 2020	Prév 2021	Total	
00-32-2-170-30914	DIRECTION REGIONALE DE LA FONCTION PUBLIQUE, DU TRAVAIL, DE L'EMPLOI ET DES LOIS SOCIALES ATSIMO ATSIANANA	31 100	0	0	0	31 100
00-32-2-170-31307	DIRECTION REGIONALE DE LA FONCTION PUBLIQUE, DU TRAVAIL, DE L'EMPLOI ET DES LOIS SOCIALES IHOROMBE	20 500	0	0	0	20 500
00-32-2-170-31623	DIRECTION REGIONALE DE LA FONCTION PUBLIQUE, DU TRAVAIL, DE L'EMPLOI ET DES LOIS SOCIALES VATOVAVY FITOVINANY	21 500	0	0	0	21 500
00-32-2-170-40101	DIRECTION REGIONALE DE LA FONCTION PUBLIQUE, DU TRAVAIL, DE L'EMPLOI ET DES LOIS SOCIALES BOENY	21 200	0	0	0	21 200
00-32-2-170-40711	DIRECTION REGIONALE DE LA FONCTION PUBLIQUE, DU TRAVAIL, DE L'EMPLOI ET DES LOIS SOCIALES SOFIA	25 300	0	0	0	25 300
00-32-2-170-41210	DIRECTION REGIONALE DE LA FONCTION PUBLIQUE, DU TRAVAIL, DE L'EMPLOI ET DES LOIS SOCIALES BETSIBOKA	34 900	0	0	0	34 900
00-32-2-170-41312	DIRECTION REGIONALE DE LA FONCTION PUBLIQUE, DU TRAVAIL, DE L'EMPLOI ET DES LOIS SOCIALES MELAKY	19 000	0	0	0	19 000
00-32-2-170-50101	DIRECTION REGIONALE DE LA FONCTION PUBLIQUE, DU TRAVAIL, DE L'EMPLOI ET DES LOIS SOCIALES ATSIANANA	24 000	0	0	0	24 000
00-32-2-170-50302	DIRECTION REGIONALE DE LA FONCTION PUBLIQUE, DU TRAVAIL, DE L'EMPLOI ET DES LOIS SOCIALES ALAOTRA MANGORO	20 000	600	0	0	20 600
00-32-2-170-50905	DIRECTION REGIONALE DE LA FONCTION PUBLIQUE, DU TRAVAIL, DE L'EMPLOI ET DES LOIS SOCIALES ANALANJIROFO	22 500	0	0	0	22 500
00-32-2-170-60101	DIRECTION REGIONALE DE LA FONCTION PUBLIQUE, DU TRAVAIL, DE L'EMPLOI ET DES LOIS SOCIALES ATSIMO ANDREFANA	20 000	0	0	0	20 000
00-32-2-170-60406	DIRECTION REGIONALE DE LA FONCTION PUBLIQUE, DU TRAVAIL, DE L'EMPLOI ET DES LOIS SOCIALES ANDROY	20 000	0	0	0	20 000
00-32-2-170-61424	DIRECTION REGIONALE DE LA FONCTION PUBLIQUE, DU TRAVAIL, DE L'EMPLOI ET DES LOIS SOCIALES ANOSY	34 400	0	0	0	34 400
00-32-2-170-61905	DIRECTION REGIONALE DE LA FONCTION PUBLIQUE, DU TRAVAIL, DE L'EMPLOI ET DES LOIS SOCIALES MENABE	21 000	0	0	0	21 000
00-32-2-B60-10101	DIRECTION REGIONALE DU TRAVAIL, DE L'EMPLOI, DE LA FONCTION PUBLIQUE, ET DES LOIS SOCIALES ANALAMANGA	0	24 750	34 780	36 940	96 470
00-32-2-B60-11001	DIRECTION REGIONALE DU TRAVAIL, DE L'EMPLOI, DE LA FONCTION PUBLIQUE, ET DES LOIS SOCIALES VAKINANKARATRA	0	17 410	26 157	27 710	71 277
00-32-2-B60-11707	DIRECTION REGIONALE DU TRAVAIL, DE L'EMPLOI, DE LA FONCTION PUBLIQUE, ET DES LOIS SOCIALES ITASY	0	15 850	22 767	24 071	62 688
00-32-2-B60-11917	DIRECTION REGIONALE DU TRAVAIL, DE L'EMPLOI, DE LA FONCTION PUBLIQUE, ET DES LOIS SOCIALES BONGOLAVA	0	15 500	23 530	24 890	63 920
00-32-2-B60-20101	DIRECTION REGIONALE DU TRAVAIL, DE L'EMPLOI, DE LA FONCTION PUBLIQUE, ET DES LOIS SOCIALES DIANA	0	19 750	26 800	28 400	74 950
00-32-2-B60-20824	DIRECTION REGIONALE DU TRAVAIL, DE L'EMPLOI, DE LA FONCTION PUBLIQUE, ET DES LOIS SOCIALES SAVA	0	17 650	24 511	25 943	68 104
00-32-2-B60-30101	DIRECTION REGIONALE DU TRAVAIL, DE L'EMPLOI, DE LA FONCTION PUBLIQUE, ET DES LOIS SOCIALES HAUTE MATSIATRA	0	17 000	25 165	26 645	68 810
00-32-2-B60-30606	DIRECTION REGIONALE DU TRAVAIL, DE L'EMPLOI, DE LA FONCTION PUBLIQUE, ET DES LOIS SOCIALES AMORON'NI MANIA	0	17 500	25 165	26 645	69 310
00-32-2-B60-30914	DIRECTION REGIONALE DU TRAVAIL, DE L'EMPLOI, DE LA FONCTION PUBLIQUE, ET DES LOIS SOCIALES ATSIMO ATSIANANA	0	27 100	35 629	37 877	100 606
00-32-2-B60-31307	DIRECTION REGIONALE DU TRAVAIL, DE L'EMPLOI, DE LA FONCTION PUBLIQUE, ET DES LOIS SOCIALES IHOROMBE	0	19 500	28 435	30 155	78 090
00-32-2-B60-31623	DIRECTION REGIONALE DU TRAVAIL, DE L'EMPLOI, DE LA FONCTION PUBLIQUE, ET DES LOIS SOCIALES VATOVAVY FITOVINANY	0	27 750	36 065	38 345	102 160
00-32-2-B60-40101	DIRECTION REGIONALE DU TRAVAIL, DE L'EMPLOI, DE LA FONCTION PUBLIQUE, ET DES LOIS SOCIALES BOENY	0	16 950	24 838	26 294	68 082
00-32-2-B60-40711	DIRECTION REGIONALE DU TRAVAIL, DE L'EMPLOI, DE LA FONCTION PUBLIQUE, ET DES LOIS SOCIALES SOFIA	0	21 300	29 307	31 091	81 698
00-32-2-B60-41210	DIRECTION REGIONALE DU TRAVAIL, DE L'EMPLOI, DE LA FONCTION PUBLIQUE, ET DES LOIS SOCIALES BETSIBOKA	0	16 500	24 075	25 475	66 050
00-32-2-B60-41312	DIRECTION REGIONALE DU TRAVAIL, DE L'EMPLOI, DE LA FONCTION PUBLIQUE, ET DES LOIS SOCIALES MELAKY	0	16 500	23 530	24 890	64 920
00-32-2-B60-50101	DIRECTION REGIONALE DU TRAVAIL, DE L'EMPLOI, DE LA FONCTION PUBLIQUE, ET DES LOIS SOCIALES ATSIANANA	0	20 250	27 890	29 570	77 710
00-32-2-B60-50302	DIRECTION REGIONALE DU TRAVAIL, DE L'EMPLOI, DE LA FONCTION PUBLIQUE, ET DES LOIS SOCIALES ALAOTRA MANGORO	0	15 700	22 876	24 188	62 764
00-32-2-B60-50905	DIRECTION REGIONALE DU TRAVAIL, DE L'EMPLOI, DE LA FONCTION PUBLIQUE, ET DES LOIS SOCIALES ANALANJIROFO	0	19 075	26 256	27 816	73 147
00-32-2-B60-60101	DIRECTION REGIONALE DU TRAVAIL, DE L'EMPLOI, DE LA FONCTION PUBLIQUE, ET DES LOIS SOCIALES ATSIMO ANDREFANA	0	15 750	23 530	24 890	64 170
00-32-2-B60-60406	DIRECTION REGIONALE DU TRAVAIL, DE L'EMPLOI, DE LA FONCTION PUBLIQUE, ET DES LOIS SOCIALES ANDROY	0	16 500	23 530	24 890	64 920
00-32-2-B60-61424	DIRECTION REGIONALE DU TRAVAIL, DE L'EMPLOI, DE LA FONCTION PUBLIQUE, ET DES LOIS SOCIALES ANOSY	0	30 400	39 226	41 738	111 364
00-32-2-B60-61905	DIRECTION REGIONALE DU TRAVAIL, DE L'EMPLOI, DE LA FONCTION PUBLIQUE, ET DES LOIS SOCIALES MENABE	0	17 000	24 620	26 060	67 680
00-32-9-110-00000	PERSONNEL FONCTION PUBLIQUE CENTRAL	14 191 841	14 558 277	15 070 000	16 529 000	60 349 118

Prévision Depenses par service - En Milliers d'Ariary

Ministère/Institution-Mission-Programme		LFI 2019	LFR 2019	Prév 2020	Prév 2021	Total
128	Réforme de l'Administration	644 828	28 000	45 780	49 140	767 748
00	Budget Général	644 828	28 000	45 780	49 140	767 748
00-32-0-400-00000	DIRECTION GENERALE DE LA REFORME DE L'ADMINISTRATION	313 800	0	0	0	313 800
00-32-0-401-00000	SERVICE DU SUIVI ET DE L'EVALUATION DES PROJETS DE REFORME	4 000	0	0	0	4 000
00-32-0-402-00000	SERVICE DES REFORMES DES UNITES DECONCENTREES	4 000	0	0	0	4 000
00-32-0-403-00000	SERVICE DES ARCHIVES	4 000	0	0	0	4 000
00-32-0-410-00000	DIRECTION DE LA REFORME DES SERVICES PUBLICS	163 293	0	0	0	163 293
00-32-0-411-00000	SERVICE DU DEVELOPPEMENT DE LA NOUVELLE GESTION PUBLIQUE	4 000	0	0	0	4 000
00-32-0-412-00000	SERVICE DES REFORMES DE L'ADMINISTRATION	4 000	0	0	0	4 000
00-32-0-413-00000	SERVICE DE LA GESTION PREVISIONNELLE DES EFFECTIFS DES EMPLOIS ET DES COMPETENCES	4 000	0	0	0	4 000
00-32-0-420-00000	DIRECTION DU DEVELOPPEMENT DU PARTENARIAT ET DE L'INFORMATISATION DE L'ADMINISTRATION	93 735	0	0	0	93 735
00-32-0-421-00000	SERVICE DE LA PROMOTION DU PARTENARIAT: PUBLIC/PRIVE	4 000	0	0	0	4 000
00-32-0-422-00000	SERVICE DE LA COMMUNICATION ET DES INFORMATIONS SUR LES PROJETS DE REFORME	4 000	0	0	0	4 000
00-32-0-423-00000	SERVICE DE LA PROMOTION ET D'APPUI A L'ADMINISTRATION	4 000	0	0	0	4 000
00-32-0-430-00000	DIRECTION DE LA COORDINATION DES PROJETS ET DU CONTRÔLE ADMINISTRATIF DE RECRUTEMENT	30 000	0	0	0	30 000
00-32-0-431-00000	SERVICE DE LA COORDINATION DES PROJETS DE REFORME	4 000	0	0	0	4 000
00-32-0-432-00000	SERVICE DE CONTRÔLE ADMINISTRATIF DE RECRUTEMENT	4 000	0	0	0	4 000
00-32-0-E40-00000	DIRECTION DE LA REFORME DE LA FONCTION PUBLIQUE	0	20 500	32 700	35 100	88 300
00-32-0-E41-00000	SERVICE DE CONTRÔLE ADMINISTRATIF DES RECRUTEMENTS	0	2 500	4 360	4 680	11 540
00-32-0-E42-00000	SERVICE DE LA MODERNISATION DE LA FONCTION PUBLIQUE	0	2 500	4 360	4 680	11 540
00-32-0-E43-00000	SERVICE DE LA PROMOTION DE LA GESTION PREVISIONNELLE DES EFFECTIFS, DES EMPLOIS ET DES COMPETENCES	0	2 500	4 360	4 680	11 540
131	Promouvoir une fonction publique professionnelle moderne, intègre et centrée sur le service public	759 543	966 636	1 287 575	1 382 321	4 396 075
00	Budget Général	759 543	966 636	1 287 575	1 382 321	4 396 075
00-32-0-200-00000	DIRECTION GENERALE DE LA FONCTION PUBLIQUE	442 243	0	0	0	442 243
00-32-0-201-00000	SERVICE DE LA PROMOTION DU PARTENARIAT	5 800	0	0	0	5 800
00-32-0-202-00000	SERVICE DES APPUIS TECHNIQUES ET ADMINISTRATIFS	5 800	0	0	0	5 800
00-32-0-210-00000	DIRECTION DES RESSOURCES HUMAINES DE L'ETAT	35 000	0	0	0	35 000
00-32-0-212-00000	SERVICE DU PERSONNEL ENCADRE	4 000	0	0	0	4 000
00-32-0-213-00000	SERVICE DU PERSONNEL NON ENCADRE	4 000	0	0	0	4 000
00-32-0-214-00000	SERVICE DE LA GESTION DE FIN DE CARRIERE	4 000	0	0	0	4 000
00-32-0-215-00000	SERVICE DES ACCIDENTS ET MALADIES PROFESSIONNELLES DES AGENTS DE L'ETAT	4 000	0	0	0	4 000
00-32-0-217-00000	SERVICE DE LA GESTION ADMINISTRATIVE DU RECRUTEMENT	4 000	0	0	0	4 000
00-32-0-230-00000	DIRECTION DE L'EVALUATION ET DE LA PROMOTION DE L'ETHIQUE ET DE LA DEONTOLOGIE	30 000	0	0	0	30 000
00-32-0-231-00000	SERVICE DE L'ETHIQUE ET DE LA DEONTOLOGIE	4 000	0	0	0	4 000
00-32-0-232-00000	SERVICE DE L'EVALUATION DE LA PERFORMANCE DES AGENTS DE L'ETAT	4 000	0	0	0	4 000
00-32-0-234-00000	SERVICE DES AFFAIRES DISCIPLINAIRES	4 000	0	0	0	4 000
00-32-0-240-00000	DIRECTION DE LA FORMATION ET DU PERFECTIONNEMENT DES AGENTS DE L'ETAT	50 000	0	0	0	50 000
00-32-0-243-00000	SERVICE DES CONCOURS ADMINISTRATIFS	5 000	0	0	0	5 000
00-32-0-244-00000	SERVICE DE LA GESTION DES EQUIVALENCES ADMINISTRATIVES DE TITRES	8 000	0	0	0	8 000
00-32-0-245-00000	SERVICE D'APPUI AUX ETABLISSEMENTS PUBLICS DE FORMATION ADMINISTRATIVE	4 000	0	0	0	4 000
00-32-0-246-00000	SERVICE DE LA FORMATION ET DU PERFECTIONNEMENT DES AGENTS DE L'ETAT	4 000	0	0	0	4 000
00-32-0-E00-00000	DIRECTION GENERALE DE LA FONCTION PUBLIQUE	0	579 743	749 864	813 299	2 142 906
00-32-0-E01-00000	SERVICE DE LA PROMOTION DU PARTENARIAT	0	2 900	6 322	6 786	16 008
00-32-0-E02-00000	SERVICE DES APPUIS TECHNIQUES ET ADMINISTRATIFS	0	2 900	6 322	6 786	16 008
00-32-0-E10-00000	DIRECTION DES RESSOURCES HUMAINES DE L'ETAT	0	30 350	38 150	40 950	109 450
00-32-0-E11-00000	SERVICE DE LA GESTION ADMINISTRATIVE DU RECRUTEMENT	0	2 500	4 360	4 680	11 540
00-32-0-E12-00000	SERVICE DU PERSONNEL ENCADRE	0	2 500	4 360	4 680	11 540
00-32-0-E13-00000	SERVICE DU PERSONNEL NON ENCADRE	0	2 500	4 360	4 680	11 540
00-32-0-E14-00000	SERVICE DE LA GESTION DE FIN DE CARRIERE	0	2 500	4 360	4 680	11 540
00-32-0-E15-00000	SERVICE DES ACCIDENTS DE TRAVAIL ET DES MALADIES PROFESSIONNELLES DES FONCTIONNAIRES	0	2 500	4 360	4 680	11 540
00-32-0-E20-00000	DIRECTION DE L'EVALUATION ET DE LA PROMOTION DE L'ETHIQUE ET DE LA DEONTOLOGIE	0	21 500	32 700	35 100	89 300
00-32-0-E21-00000	SERVICE DE LA PROMOTION DE L'ETHIQUE ET DE LA DEONTOLOGIE	0	2 500	4 360	4 680	11 540

Prévision Depenses par service - En Milliers d'Ariary

Ministère/Institution-Mission-Programme		LFI 2019	LFR 2019	Prév 2020	Prév 2021	Total
00-32-0-E22-00000	SERVICE DE L'EVALUATION DE LA PERFORMANCE DES AGENTS DE L'ETAT	0	2 000	4 360	4 680	11 040
00-32-0-E23-00000	SERVICE DES AFFAIRES DISCIPLINAIRES	0	2 500	4 360	4 680	11 540
00-32-0-E30-00000	DIRECTION DE LA FORMATION ET DU PERFECTIONNEMENT DES AGENTS DE L'ETAT	0	45 000	54 200	57 900	157 100
00-32-0-E31-00000	SERVICE DE LA GESTION DES EQUIVALENCES ADMINISTRATIVES DE TITRES	0	4 000	8 720	9 360	22 080
00-32-0-E32-00000	SERVICE D'APPUI AUX ETABLISSEMENTS PUBLICS DE FORMATION ADMINISTRATIVE	0	2 500	4 360	4 680	11 540
00-32-0-E33-00000	SERVICE DE LA FORMATION ET DU PERFECTIONNEMENT DES AGENTS DE L'ETAT	0	2 500	4 360	4 680	11 540
00-32-0-E34-00000	SERVICE DES CONCOURS ADMINISTRATIFS	0	3 500	5 450	5 850	14 800
00-32-0-E40-00000	DIRECTION DE LA REFORME DE LA FONCTION PUBLIQUE	0	133 293	179 946	185 277	498 516
00-32-2-171-10101	SERVICE REGIONAL DE LA FONCTION PUBLIQUE ANALAMANGA	7 000	0	0	0	7 000
00-32-2-171-11001	SERVICE REGIONAL DE LA FONCTION PUBLIQUE VAKINANKARATRA	7 200	0	0	0	7 200
00-32-2-171-11707	SERVICE REGIONAL DE LA FONCTION PUBLIQUE ITASY	7 000	200	0	0	7 200
00-32-2-171-11917	SERVICE REGIONAL DE LA FONCTION PUBLIQUE BONGOLAVA	7 000	0	0	0	7 000
00-32-2-171-20101	SERVICE REGIONAL DE LA FONCTION PUBLIQUE DIANA	9 000	0	0	0	9 000
00-32-2-171-20824	SERVICE REGIONAL DE LA FONCTION PUBLIQUE SAVA	7 000	0	0	0	7 000
00-32-2-171-30101	SERVICE REGIONAL DE LA FONCTION PUBLIQUE HAUTE MATSIATRA	8 500	0	0	0	8 500
00-32-2-171-30606	SERVICE REGIONAL DE LA FONCTION PUBLIQUE AMORONI MANIA	7 000	0	0	0	7 000
00-32-2-171-30914	SERVICE REGIONAL DE LA FONCTION PUBLIQUE ATSIMO ATSIANANA	7 500	0	0	0	7 500
00-32-2-171-31307	SERVICE REGIONAL DE LA FONCTION PUBLIQUE IHOROMBE	7 000	0	0	0	7 000
00-32-2-171-31623	SERVICE REGIONAL DE LA FONCTION PUBLIQUE VATOVAVY FITOVINANY	7 000	0	0	0	7 000
00-32-2-171-40101	SERVICE REGIONAL DE LA FONCTION PUBLIQUE BOENY	7 500	0	0	0	7 500
00-32-2-171-40711	SERVICE REGIONAL DE LA FONCTION PUBLIQUE SOFIA	7 000	0	0	0	7 000
00-32-2-171-41210	SERVICE REGIONAL DE LA FONCTION PUBLIQUE BETSIBOKA	7 000	0	0	0	7 000
00-32-2-171-50101	SERVICE REGIONAL DE LA FONCTION PUBLIQUE ATSIANANA	7 000	0	0	0	7 000
00-32-2-171-50302	SERVICE REGIONAL DE LA FONCTION PUBLIQUE ALAOTRA MANGORO	7 000	0	0	0	7 000
00-32-2-171-50905	SERVICE REGIONAL DE LA FONCTION PUBLIQUE ANALANJIROFO	7 000	0	0	0	7 000
00-32-2-171-60101	SERVICE REGIONAL DE LA FONCTION PUBLIQUE ATSIMO ANDREFANA	7 000	0	0	0	7 000
00-32-2-171-61424	SERVICE REGIONAL DE LA FONCTION PUBLIQUE ANOSY	7 000	0	0	0	7 000
00-32-2-B63-10101	SERVICE REGIONAL DE LA FONCTION PUBLIQUE ANALAMANGA	0	5 250	7 630	8 190	21 070
00-32-2-B63-11001	SERVICE REGIONAL DE LA FONCTION PUBLIQUE VAKINANKARATRA	0	5 700	7 848	8 424	21 972
00-32-2-B63-11707	SERVICE REGIONAL DE LA FONCTION PUBLIQUE ITASY	0	5 150	7 412	7 956	20 518
00-32-2-B63-11917	SERVICE REGIONAL DE LA FONCTION PUBLIQUE BONGOLAVA	0	5 000	7 630	8 190	20 820
00-32-2-B63-20101	SERVICE REGIONAL DE LA FONCTION PUBLIQUE DIANA	0	7 000	9 810	10 530	27 340
00-32-2-B63-20824	SERVICE REGIONAL DE LA FONCTION PUBLIQUE SAVA	0	5 000	7 630	8 190	20 820
00-32-2-B63-30101	SERVICE REGIONAL DE LA FONCTION PUBLIQUE HAUTE MATSIATRA	0	7 000	9 265	9 945	26 210
00-32-2-B63-30606	SERVICE REGIONAL DE LA FONCTION PUBLIQUE AMORONI MANIA	0	5 500	7 630	8 190	21 320
00-32-2-B63-30914	SERVICE REGIONAL DE LA FONCTION PUBLIQUE ATSIMO ATSIANANA	0	6 000	8 175	8 775	22 950
00-32-2-B63-31307	SERVICE REGIONAL DE LA FONCTION PUBLIQUE IHOROMBE	0	5 500	7 630	8 190	21 320
00-32-2-B63-31623	SERVICE REGIONAL DE LA FONCTION PUBLIQUE VATOVAVY FITOVINANY	0	5 500	7 630	8 190	21 320
00-32-2-B63-40101	SERVICE REGIONAL DE LA FONCTION PUBLIQUE BOENY	0	6 000	8 175	8 775	22 950
00-32-2-B63-40711	SERVICE REGIONAL DE LA FONCTION PUBLIQUE SOFIA	0	5 000	7 630	8 190	20 820
00-32-2-B63-41210	SERVICE REGIONAL DE LA FONCTION PUBLIQUE BETSIBOKA	0	16 900	20 056	21 528	58 484
00-32-2-B63-50101	SERVICE REGIONAL DE LA FONCTION PUBLIQUE ATSIANANA	0	5 500	7 630	8 190	21 320
00-32-2-B63-50302	SERVICE REGIONAL DE LA FONCTION PUBLIQUE ALAOTRA MANGORO	0	5 500	7 630	8 190	21 320
00-32-2-B63-50905	SERVICE REGIONAL DE LA FONCTION PUBLIQUE ANALANJIROFO	0	5 750	7 630	8 190	21 570
00-32-2-B63-60101	SERVICE REGIONAL DE LA FONCTION PUBLIQUE ATSIMO ANDREFANA	0	5 750	7 630	8 190	21 570
00-32-2-B63-61424	SERVICE REGIONAL DE LA FONCTION PUBLIQUE ANOSY	0	5 750	7 630	8 190	21 570
330	EMPLOI	2 115 051	1 971 789	2 492 885	2 669 413	9 249 138
607	Promouvoir la croissance economique par l'emploi décent	2 115 051	1 971 789	2 492 885	2 669 413	9 249 138
00	Budget Général	2 115 051	1 971 789	2 492 885	2 669 413	9 249 138
00-33-0-500-00000	DIRECTION GENERALE DE LA PROMOTION DE L'EMPLOI	1 669 596	0	0	0	1 669 596
00-33-0-510-00000	DIRECTION DE LA FORMATION CONTINUE ET DU RENFORCEMENT DES CAPACITES	91 771	0	0	0	91 771
00-33-0-511-00000	SERVICE DES ETUDES ET DU PARTENARIAT	4 000	0	0	0	4 000
00-33-0-512-00000	SERVICE DE LA PROMOTION DE LA FORMATION CONTINUE	4 000	0	0	0	4 000

Prévision Depenses par service - En Milliers d'Ariary

Ministère/Institution-Mission-Programme	LFI 2019	LFR 2019	Prév 2020	Prév 2021	Total
00-33-0-513-00000	4 000	0	0	0	4 000
00-33-0-520-00000	91 809	0	0	0	91 809
00-33-0-521-00000	4 000	0	0	0	4 000
00-33-0-522-00000	4 000	0	0	0	4 000
00-33-0-523-00000	4 000	0	0	0	4 000
00-33-0-530-00000	97 875	0	0	0	97 875
00-33-0-531-00000	4 000	0	0	0	4 000
00-33-0-532-00000	4 000	0	0	0	4 000
00-33-0-533-00000	4 000	0	0	0	4 000
00-33-0-D00-00000	0	1 642 984	1 968 101	2 106 111	5 717 196
00-33-0-D01-00000	0	2 500	4 360	4 680	11 540
00-33-0-D02-00000	0	2 500	4 360	4 680	11 540
00-33-0-D03-00000	0	2 500	4 360	4 680	11 540
00-33-0-D10-00000	0	64 271	100 030	107 372	271 673
00-33-0-D11-00000	0	2 500	4 360	4 680	11 540
00-33-0-D12-00000	0	2 500	4 360	4 680	11 540
00-33-0-D13-00000	0	2 500	4 360	4 680	11 540
00-33-0-D20-00000	0	68 309	100 072	107 417	275 798
00-33-0-D21-00000	0	2 500	4 360	4 680	11 540
00-33-0-D22-00000	0	2 500	4 360	4 680	11 540
00-33-0-D23-00000	0	2 500	4 360	4 680	11 540
00-33-0-D30-00000	0	71 375	106 683	114 513	292 571
00-33-0-D31-00000	0	2 500	4 360	4 680	11 540
00-33-0-D32-00000	0	2 500	4 360	4 680	11 540
00-33-0-D33-00000	0	2 500	4 360	4 680	11 540
00-33-2-173-10101	9 000	0	0	0	9 000
00-33-2-173-11001	7 000	0	0	0	7 000
00-33-2-173-11707	6 000	0	0	0	6 000
00-33-2-173-11917	6 000	0	0	0	6 000
00-33-2-173-20101	7 000	0	0	0	7 000
00-33-2-173-20824	6 000	0	0	0	6 000
00-33-2-173-30101	7 500	0	0	0	7 500
00-33-2-173-30606	6 000	0	0	0	6 000
00-33-2-173-30914	7 500	0	0	0	7 500
00-33-2-173-31307	6 000	0	0	0	6 000
00-33-2-173-31623	6 500	0	0	0	6 500
00-33-2-173-40101	7 000	0	0	0	7 000
00-33-2-173-40711	6 000	0	0	0	6 000
00-33-2-173-50101	7 000	0	0	0	7 000
00-33-2-173-50302	7 500	0	0	0	7 500
00-33-2-173-50905	6 000	0	0	0	6 000
00-33-2-173-60101	6 500	0	0	0	6 500
00-33-2-173-61424	6 500	0	0	0	6 500
00-33-2-173-61905	7 000	0	0	0	7 000
00-33-2-B62-10101	0	5 900	9 810	10 530	26 240
00-33-2-B62-11001	0	4 050	7 630	8 190	19 870
00-33-2-B62-11707	0	3 500	6 540	7 020	17 060
00-33-2-B62-11917	0	8 050	13 080	14 040	35 170

Prévision Depenses par service - En Milliers d'Ariary

Ministère/Institution-Mission-Programme	LFI 2019	LFR 2019	Prév 2020	Prév 2021	Total
00-33-2-B62-20101 SERVICE REGIONAL DE L'EMPLOI DIANA	0	4 100	7 630	8 190	19 920
00-33-2-B62-20824 SERVICE REGIONAL DE L'EMPLOI SAVA	0	3 500	6 540	7 020	17 060
00-33-2-B62-30101 SERVICE REGIONAL DE L'EMPLOI HAUTE MATSIATRA	0	4 350	8 175	8 775	21 300
00-33-2-B62-30606 SERVICE REGIONAL DE L'EMPLOI AMORONI MANIA	0	3 500	6 540	7 020	17 060
00-33-2-B62-30914 SERVICE REGIONAL DE L'EMPLOI ATSIMO ATSIANANA	0	4 600	8 175	8 775	21 550
00-33-2-B62-31307 SERVICE REGIONAL DE L'EMPLOI IHOROMBE	0	3 500	6 540	7 020	17 060
00-33-2-B62-31623 SERVICE REGIONAL DE L'EMPLOI VATOVAVY FITOVINANY	0	4 000	7 085	7 605	18 690
00-33-2-B62-40101 SERVICE REGIONAL DE L'EMPLOI BOENY	0	4 100	7 630	8 190	19 920
00-33-2-B62-40711 SERVICE REGIONAL DE L'EMPLOI SOFIA	0	3 500	6 540	7 020	17 060
00-33-2-B62-41210 SERVICE REGIONAL DE L'EMPLOI BETSIBOKA	0	4 550	6 539	7 020	18 109
00-33-2-B62-41312 SERVICE REGIONAL DE L'EMPLOI MELAKY	0	4 550	6 540	7 020	18 110
00-33-2-B62-50101 SERVICE REGIONAL DE L'EMPLOI ATSIANANA	0	4 350	7 630	8 190	20 170
00-33-2-B62-50302 SERVICE REGIONAL DE L'EMPLOI ALAOTRA MANGORO	0	4 600	8 175	8 775	21 550
00-33-2-B62-50905 SERVICE REGIONAL DE L'EMPLOI ANALANJIROFO	0	3 500	6 540	7 020	17 060
00-33-2-B62-60101 SERVICE REGIONAL DE L'EMPLOI ATSIMO ANDREFANA	0	3 850	7 085	7 605	18 540
00-33-2-B62-60406 SERVICE REGIONAL DE L'EMPLOI ANDROY	0	4 550	6 540	7 020	18 110
00-33-2-B62-61424 SERVICE REGIONAL DE L'EMPLOI ANOSY	0	3 850	7 085	7 605	18 540
00-33-2-B62-61905 SERVICE REGIONAL DE L'EMPLOI MENABE	0	4 400	7 630	8 190	20 220

Prévision Depenses par service - En Milliers d'Ariary

Ministère/Institution-Mission-Programme		LFI 2019	LFR 2019	Prév 2020	Prév 2021	Total
MINISTÈRE DE L'ENSEIGNEMENT SUPÉRIEUR ET DE LA RECHERCHE SCIENTIFIQUE		266 615 214	253 469 936	282 600 000	303 759 000	1 106 444 150
840	ENSEIGNEMENT SUPERIEUR	258 401 514	247 929 389	274 300 700	294 572 900	1 075 204 503
028	Administration et Coordination	241 632 024	229 469 502	256 306 200	275 601 900	1 003 009 626
00	Budget Général	241 632 024	229 469 502	256 306 200	275 601 900	1 003 009 626
00-84-0-000-00000	CABINET	724 000	798 182	1 064 000	1 096 000	3 682 182
00-84-0-010-00000	DIRECTION DES BOURSES NATIONALES ET EXTERIEURES	62 000	0	0	0	62 000
00-84-0-020-00000	DIRECTION DE L'EVALUATION DE L'ENSEIGNEMENT, DE LA RECHERCHE ET DES ASPECTS FINANCIERS	88 500	0	0	0	88 500
00-84-0-030-00000	PERSONNE RESPONSABLE DES MARCHES PUBLICS	93 000	102 000	152 000	171 000	518 000
00-84-0-031-00000	UNITE DE GESTION DE LA PASSATION DES MARCHES PUBLICS (UGPM)	50 000	56 000	82 000	89 000	277 000
00-84-0-100-00000	SECRETARIAT GENERAL	146 000	213 200	279 000	293 000	931 200
00-84-0-101-00000	SERVICE ADMINISTRATIF ET FINANCIER	44 000	34 000	51 000	58 000	187 000
00-84-0-102-00000	SERVICE DE LA LEGISLATION DE LA DOCUMENTATION ET DU CONTENTIEUX	47 000	36 000	55 000	63 000	201 000
00-84-0-103-00000	SERVICE DES RELATIONS INTERNATIONALES	36 000	26 000	45 000	54 000	161 000
00-84-0-104-00000	SERVICE DU PATRIMOINE ET DES INFRASTRUCTURES	0	25 000	35 000	40 000	100 000
00-84-0-110-00000	DIRECTION DES AFFAIRES ADMINISTRATIVES ET FINANCIERES	123 335 300	112 276 260	130 149 200	137 399 400	503 160 160
00-84-0-111-00000	SERVICE DU BUDGET	63 000	109 250	157 500	175 500	505 250
00-84-0-112-00000	SERVICE DES AFFAIRES GENERALES	1 895 010	1 700	0	0	1 896 710
00-84-0-113-00000	SERVICE DE PROGRAMMATION ET DES AFFAIRES FINANCIERES	78 000	122 000	175 000	191 000	566 000
00-84-0-118-00000	SERVICE DE LA LOGISTIQUE ET DE LA MAINTENANCE	0	855 300	2 265 000	2 376 000	5 496 300
00-84-0-120-00000	DIRECTION DES RESSOURCES HUMAINES	129 000	186 000	234 000	258 000	807 000
00-84-0-121-00000	SERVICE DU PERSONNEL ENSEIGNANT-CHERCHEUR ET CHERCHEUR-ENSEIGNANT	46 000	0	0	0	46 000
00-84-0-122-00000	SERVICE DU PERSONNEL ADMINISTRATIF ET TECHNIQUE	26 000	22 000	32 000	38 000	118 000
00-84-0-123-00000	SERVICE DES SOLDES	27 000	10 000	34 000	41 000	112 000
00-84-0-124-00000	SERVICE MEDICO-SOCIAL	34 000	28 000	44 000	51 000	157 000
00-84-0-127-00000	SERVICE DE L'ENSEIGNEMENT SUPERIEUR ET DE LA RECHERCHE	0	41 000	56 000	62 000	159 000
00-84-0-130-00000	DIRECTION DES SYSTEMES D'INFORMATION	76 000	0	0	0	76 000
00-84-0-131-00000	SERVICE DE DEVELOPPEMENT ET DE GESTION DE BASES DE DONNEES	23 000	0	0	0	23 000
00-84-0-132-00000	SERVICE DES INNOVATIONS TECHNOLOGIQUES	22 000	0	0	0	22 000
00-84-0-133-00000	SERVICE DE LA FORMATION, DE LA MAINTENANCE ET DE L'ASSISTANCE AUX UTILISATEURS FINAUX	30 000	0	0	0	30 000
00-84-0-134-00000	SERVICE DE LA COMMUNICATION	120 000	0	0	0	120 000
00-84-0-140-00000	DIRECTION D'APPUI A LA REFORME DE L'ENSEIGNEMENT SUPERIEUR ET DE LA RECHERCHE	53 000	62 000	88 000	96 000	299 000
00-84-0-141-00000	SERVICE D'ETUDE DE L'EVOLUTION DU MARCHÉ DE TRAVAIL	9 000	5 000	13 000	17 000	44 000
00-84-0-142-00000	SERVICE DES REFORMES ET INNOVATIONS	9 000	5 000	13 000	17 000	44 000
00-84-0-143-00000	SERVICE DE SUIVI ET EVALUATION DES REFORMES	9 000	5 000	13 000	17 000	44 000
00-84-0-170-00000	DIRECTION DES TECHNIQUES DE L'INFORMATION ET DE LA COMMUNICATION	0	108 000	142 000	164 000	414 000
00-84-0-171-00000	SERVICE DU SYSTÈME D'INFORMATION	0	26 000	45 000	53 000	124 000
00-84-0-172-00000	SERVICE DES INNOVATIONS TECHNOLOGIQUES	0	28 000	45 500	53 000	126 500
00-84-0-173-00000	SERVICE DE LA COMMUNICATION	0	113 000	138 000	149 000	400 000
00-84-0-180-00000	DIRECTION DE LA STATISTIQUE, DE LA PLANIFICATION ET DU SUIVI	0	53 000	78 000	87 000	218 000
00-84-0-181-00000	SERVICE DE LA STATISTIQUE	0	7 000	15 000	21 000	43 000
00-84-0-182-00000	SERVICE D'ETUDE, DE CONCEPTION ET DE PROGRAMMATION	0	16 000	26 000	31 000	73 000
00-84-0-183-00000	SERVICE DE SUIVI EVALUATION	0	8 000	13 000	17 000	38 000
00-84-0-190-00000	DIRECTION DES BOURSES NATIONALES ET EXTERIEURES	0	65 000	98 000	97 000	260 000
00-84-0-1A0-00000	DIRECTION DU DEVELOPPEMENT ET DE LA COORDINATION DU PARTENARIAT	0	67 000	109 000	117 000	293 000
00-84-0-1A1-00000	SERVICE D'APPUI A L'ENTREPRENARIAT ET A L'EMPLOI	0	25 000	38 000	44 000	107 000
00-84-0-300-00000	DIRECTION GENERALE DES ORIENTATIONS STRATEGIQUES ET DES AFFAIRES SOCIALES	207 000	0	0	0	207 000
00-84-0-310-00000	DIRECTION NATIONALES DES ŒUVRES SOCIALES UNIVERSITAIRES	74 000	0	0	0	74 000
00-84-0-311-00000	SERVICE DES LOGEMENTS	30 000	0	0	0	30 000
00-84-0-313-00000	SERVICE DE LA SECURISATION	30 000	0	0	0	30 000
00-84-0-320-00000	DIRECTION DES SPORTS, CULTURES ET LOISIRS UNIVERSITAIRES	74 000	0	0	0	74 000
00-84-0-321-00000	SERVICE DES SPORTS	30 000	0	0	0	30 000
00-84-0-322-00000	SERVICE DE LA CULTURE ET DES LOISIRS	30 000	0	0	0	30 000
00-84-0-323-00000	SERVICE DES INITIATIVES SOLIDAIRES	30 000	0	0	0	30 000
00-84-0-330-00000	DIRECTION DES ETUDES, DE LA PLANIFICATION, DE LA STATISTIQUE ET DES ORIENTATIONS STRATEGIQUES	61 000	0	0	0	61 000

Prévision Depenses par service - En Milliers d'Ariary

Ministère/Institution-Mission-Programme		LFI 2019	LF 2019	Prév 2020	Prév 2021	Total
00-84-0-331-00000	SERVICE DES ETUDES ET DE LA PLANIFICATION	21 000	0	0	0	21 000
00-84-0-332-00000	SERVICE DE LA STATISTIQUE ET DU TABLEAU DE BORD	9 000	0	0	0	9 000
00-84-0-333-00000	SERVICE DES ORIENTATIONS STRATEGIQUES ET DE DEVELOPPEMENT DU PARTENARIAT	9 000	0	0	0	9 000
00-84-0-340-00000	DIRECTION DE L'ENTREPRENARIAT ET DE LA PROMOTION ECONOMIQUE	96 000	0	0	0	96 000
00-84-0-341-00000	SERVICE D'APPUI A L'ENTREPRENARIAT ET A L'EMPLOI	30 000	0	0	0	30 000
00-84-0-350-00000	DIRECTION DU PATRIMOINE, DES INFRASTRUCTURES ET DES EQUIPEMENTS	135 000	0	0	0	135 000
00-84-0-352-00000	SERVICE DES INFRASTRUCTURES ET EQUIPEMENTS	30 000	0	0	0	30 000
00-84-9-110-00000	PERSONNEL ENSEIGNEMENT SUPERIEUR ET DE LA RECHERCHE SCIENTIFIQUE CENTRAL	110 604 374	111 604 374	117 486 000	128 836 000	468 530 748
00-84-9-857-00000	PERSONNEL ET DE LA RECHERCHE SCIENTIFIQUE PARIS	2 856 840	2 330 236	3 036 000	3 330 000	11 553 076
310	Enseignement Supérieur	16 769 490	18 459 887	17 994 500	18 971 000	72 194 877
00	Budget Général	16 769 490	18 459 887	17 994 500	18 971 000	72 194 877
00-84-0-100-00000	SECRETARIAT GENERAL	2 884 000	5 595 905	5 056 120	5 673 500	19 209 525
00-84-0-110-00000	DIRECTION DES AFFAIRES ADMINISTRATIVES ET FINANCIERES	0	11 392 746	9 944 780	10 180 900	31 518 426
00-84-0-111-00000	SERVICE DU BUDGET	2 327 000	18 591	0	0	2 345 591
00-84-0-113-00000	SERVICE DE PROGRAMMATION ET DES AFFAIRES FINANCIERES	6 847 600	16 249	0	0	6 863 849
00-84-0-130-00000	DIRECTION DES SYSTEMES D'INFORMATION	1 062 390	4 036	0	0	1 066 426
00-84-0-200-00000	DIRECTION GENERALE DE L'ENSEIGNEMENT SUPERIEUR	777 350	188 236	911 000	938 000	2 814 586
00-84-0-201-00000	SERVICE ADMINISTRATIF ET FINANCIER	21 000	19 000	27 000	33 000	100 000
00-84-0-202-00000	SERVICE DE SUIVI ET EVALUATION	70 000	32 000	52 000	59 000	213 000
00-84-0-210-00000	DIRECTION DE L'ENSEIGNEMENT SUPERIEUR PUBLIC ET PRIVE	507 400	3 527	0	0	510 927
00-84-0-211-00000	SERVICE DES INSTITUTIONS D'ENSEIGNEMENT SUPERIEUR PUBLIQUES	21 000	800	0	0	21 800
00-84-0-212-00000	SERVICE DES INSTITUTIONS D'ENSEIGNEMENT SUPERIEUR PRIVEES	30 000	1 000	0	0	31 000
00-84-0-213-00000	SERVICE D'APPUI AU BACCALAUREAT	891 000	0	0	0	891 000
00-84-0-220-00000	DIRECTION DE L'ACCREDITATION ET DE L'ASSURANCE QUALITE	403 500	107 618	436 000	454 000	1 401 118
00-84-0-221-00000	SERVICE D'ACCREDITATION	30 000	0	0	0	30 000
00-84-0-222-00000	SERVICE DE LA NORMALISATION ET DE CONTRÔLE QUALITE	9 000	0	0	0	9 000
00-84-0-223-00000	SERVICE DES EQUIVALENCES	50 000	0	0	0	50 000
00-84-0-228-00000	SERVICE D'ACCREDITATION ET DES EQUIVALENCES	0	49 000	67 000	74 000	190 000
00-84-0-229-00000	SERVICE DE SUIVI EVALUATION	0	18 000	26 000	31 000	75 000
00-84-0-240-00000	DIRECTION DE L'ENSEIGNEMENT SUPERIEUR	0	138 479	504 600	529 600	1 172 679
00-84-0-241-00000	SERVICE DES INSTITUTIONS D'ENSEIGNEMENT SUPERIEUR PUBLIQUES	0	24 200	38 000	42 000	104 200
00-84-0-242-00000	SERVICE DES INSTITUTIONS D'ENSEIGNEMENT SUPERIEUR PRIVEES	0	12 000	22 000	27 000	61 000
00-84-0-243-00000	SERVICE D'APPUI AU BACCALAUREAT	0	838 500	910 000	929 000	2 677 500
00-84-0-320-00000	DIRECTION DES SPORTS, CULTURES ET LOISIRS UNIVERSITAIRES	838 250	0	0	0	838 250
850	RECHERCHE SCIENTIFIQUE	8 213 700	5 540 547	8 299 300	9 186 100	31 239 647
050	Administration et Coordination	5 398 000	4 543 316	5 649 000	6 427 000	22 017 316
00	Budget Général	5 398 000	4 543 316	5 649 000	6 427 000	22 017 316
00-84-0-000-00000	CABINET	130 500	6 250	0	0	136 750
00-84-0-030-00000	PERSONNE RESPONSABLE DES MARCHES PUBLICS	25 000	0	0	0	25 000
00-84-0-100-00000	SECRETARIAT GENERAL	19 000	14 000	258 000	270 000	561 000
00-84-0-110-00000	DIRECTION DES AFFAIRES ADMINISTRATIVES ET FINANCIERES	4 531 500	4 510 316	5 391 000	6 157 000	20 589 816
00-84-0-111-00000	SERVICE DU BUDGET	57 000	3 750	0	0	60 750
00-84-0-112-00000	SERVICE DES AFFAIRES GENERALES	61 000	0	0	0	61 000
00-84-0-113-00000	SERVICE DE PROGRAMMATION ET DES AFFAIRES FINANCIERES	64 000	9 000	0	0	73 000
00-84-0-120-00000	DIRECTION DES RESSOURCES HUMAINES	46 000	0	0	0	46 000
00-84-0-130-00000	DIRECTION DES SYSTEMES D'INFORMATION	50 000	0	0	0	50 000
00-84-0-140-00000	DIRECTION D'APPUI A LA REFORME DE L'ENSEIGNEMENT SUPERIEUR ET DE LA RECHERCHE	6 000	0	0	0	6 000
00-84-0-330-00000	DIRECTION DES ETUDES, DE LA PLANIFICATION, DE LA STATISTIQUE ET DES ORIENTATIONS STRATEGIQUES	408 000	0	0	0	408 000
311	Recherche Scientifique	2 815 700	997 231	2 650 300	2 759 100	9 222 331
00	Budget Général	2 815 700	997 231	2 650 300	2 759 100	9 222 331
00-84-0-100-00000	SECRETARIAT GENERAL	0	72 945	949 000	963 500	1 985 445
00-84-0-140-00000	DIRECTION D'APPUI A LA REFORME DE L'ENSEIGNEMENT SUPERIEUR ET DE LA RECHERCHE	988 000	19 355	0	0	1 007 355
00-85-0-400-00000	DIRECTION GENERALE DE LA RECHERCHE SCIENTIFIQUE	951 500	704 236	1 038 500	1 078 500	3 772 736
00-85-0-401-00000	SERVICE ADMINISTRATIF ET FINANCIER	31 000	28 000	39 000	47 000	145 000
00-85-0-402-00000	SERVICE DE SUIVI EVALUATION	24 000	22 000	30 000	36 000	112 000

Prévision Depenses par service - En Milliers d'Ariary

Ministère/Institution-Mission-Programme	LFI 2019	LFR 2019	Prév 2020	Prév 2021	Total
00-85-0-410-00000 DIRECTION DE LA RECHERCHE ET DE L'INNOVATION	769 200	107 695	528 500	555 600	1 960 995
00-85-0-411-00000 SERVICE D'APPUI ET DE LA PROMOTION DE LA RECHERCHE	29 000	23 000	35 300	41 500	128 800
00-85-0-412-00000 SERVICE DE VALORISATION DES RESULTATS	23 000	20 000	30 000	37 000	110 000

Prévision Depenses par service - En Milliers d'Ariary

Ministère/Institution-Mission-Programme		LFI 2019	LFR 2019	Prév 2020	Prév 2021	Total
MINISTERE DE L'INDUSTRIE, DU COMMERCE ET DE L'ARTISANAT		59 982 003	47 805 178	58 889 000	61 873 000	228 549 181
340	INDUSTRIE	12 055 989	13 723 168	17 737 755	19 062 574	62 579 486
051	Administration et Coordination	10 797 989	11 778 188	15 650 529	16 937 348	55 164 054
00	Budget Général	10 797 989	11 778 188	15 650 529	16 937 348	55 164 054
00-34-0-000-00000	CABINET	850 000	1 202 382	1 726 523	1 645 523	5 424 428
00-34-0-001-00000	SERVICE DE L'AUDIT INTERNE (SAudit)	54 000	0	0	0	54 000
00-34-0-010-00000	PERSONNE RESPONSABLE DES MARCHES PUBLICS (PRMP)	55 000	1 540	0	0	56 540
00-34-0-020-00000	DIRECTION DE LA PLANIFICATION, DES ETUDES ET DE L' EVALUATION (DEPE)	55 000	1 540	0	0	56 540
00-34-0-100-00000	SECRETARIAT GENERAL (SG)	200 000	6 940	0	0	206 940
00-34-0-110-00000	DIRECTION DES AFFAIRES FINANCIERES (DAF)	4 213 380	66 749	0	0	4 280 129
00-34-0-111-00000	SERVICE FINANCIER ET DU BUDGET (SFB)	25 000	8 110	0	0	33 110
00-34-0-112-00000	SERVICE DE LA LOGISTIQUE ET DU PATRIMOINE (SLP)	25 000	1 320	0	0	26 320
00-34-0-113-00000	SERVICE MEDICO - SOCIAL (SMS)	54 000	1 320	0	0	55 320
00-34-0-120-00000	DIRECTION DES RESSOURCES HUMAINES (DRH)	70 000	1 540	0	0	71 540
00-34-0-130-00000	DIRECTION DES SYSTEMES D'INFORMATION (DSI)	55 000	3 010	0	0	58 010
00-34-0-140-00000	DIRECTION DE LA LEGISLATION ET DES ETUDES JURIDIQUES (DLEJ)	155 000	1 540	0	0	156 540
00-34-0-150-00000	DIRECTION DE COORDINATION REGIONALE (DCR)	360 000	3 564	0	0	363 564
00-34-0-160-00000	DIRECTION DES ORGANISMES RATTACHES ET DES ENTREPRISES A PARTICIPATION DE L'ETAT (DOREPE)	185 000	1 540	0	0	186 540
00-34-0-A01-00000	SERVICE DE L'AUDIT INTERNE (SAI)	0	49 100	105 369	112 369	266 838
00-34-0-A10-00000	PERSONNE RESPONSABLE DES MARCHES PUBLICS (PRMP)	0	65 600	127 122	135 122	327 844
00-34-0-A20-00000	DIRECTION DE LA PROGRAMMATION ET SUIVI-EVALUATION (DPSE)	0	58 600	105 002	114 002	277 604
00-34-0-A21-00000	SERVICE DES ETUDES ET DE LA PLANIFICATION (SEP)	0	0	4 748	4 748	9 496
00-34-0-A22-00000	SERVICE DE L'EVALUATION (SE)	0	0	4 748	4 748	9 496
00-34-0-A23-00000	SERVICE DE VEILLE INFORMATIONNELLE (SVI)	0	0	4 748	4 748	9 496
00-34-0-A30-00000	DIRECTION DE LA COMMUNICATION	0	58 600	105 010	114 010	277 620
00-34-0-A31-00000	SERVICE DE LA COMMUNICATION INTERNE ET INSTITUTIONNELLE (SCII)	0	0	4 748	4 748	9 496
00-34-0-A32-00000	SERVICE DES RELATIONS PRESSE (SRP)	0	0	4 748	4 748	9 496
00-34-0-A40-00000	DIRECTION DES PARTENARIATS ET DES PROJETS (DPP)	0	77 200	125 828	134 828	337 856
00-34-0-A41-00000	SERVICE DE DEVELOPPEMENT DE PARTENARIAT (SDP)	0	0	4 748	4 748	9 496
00-34-0-A42-00000	SERVICE DE LA GESTION DES PROJETS SPECIAUX (SGPS)	0	0	4 748	4 748	9 496
00-34-0-A43-00000	SERVICE DE SUIVI EVALUATION DES PROJETS (SSEP)	0	0	4 748	4 748	9 496
00-34-0-B00-00000	SECRETARIAT GENERAL	0	147 900	272 785	279 785	700 470
00-34-0-B10-00000	DIRECTION ADMINISTRATIVE ET FINANCIERE (DAF)	0	4 858 241	6 788 855	7 410 674	19 057 770
00-34-0-B11-00000	SERVICE FINANCIER ET DU BUDGET (SFB)	0	83 600	117 639	133 639	334 878
00-34-0-B12-00000	SERVICE DE LA LOGISTIQUE ET DU PATRIMOINE	0	23 280	45 846	53 846	122 972
00-34-0-B13-00000	SERVICE MEDICO-SOCIAL (SMS)	0	96 300	141 538	156 538	394 376
00-34-0-B20-00000	DIRECTION DES RESSOURCES HUMAINES (DRH)	0	32 460	57 363	67 363	157 186
00-34-0-B21-00000	SERVICE DE LA GESTION DES CARRIERES (SGC)	0	0	4 748	5 748	10 496
00-34-0-B22-00000	SERVICE DE LA GESTION DES EMPLOIS (SGE)	0	0	4 748	5 748	10 496
00-34-0-B23-00000	SERVICE DES RECRUTEMENT ET DES AFFAIRES DISCIPLINAIRES (SRAD)	0	0	4 748	5 748	10 496
00-34-0-B24-00000	SERVICE DES AFFAIRES SOCIALES (SAS)	0	0	4 748	5 748	10 496
00-34-0-B30-00000	DIRECTION DES SYSTEMES D'INFORMATION (DSI)	0	74 130	124 511	141 511	340 152
00-34-0-B31-00000	SERVICE DES ARCHIVES ET DE LA DOCUMENTATION (SAD)	0	0	4 748	5 748	10 496
00-34-0-B32-00000	SERVICE DE L'INFORMATION ET DE LA STATISTIQUE (SIS)	0	0	4 748	5 748	10 496
00-34-0-B33-00000	SERVICE DE LA BASE DE DONNEES (SBD)	0	0	4 748	5 748	10 496
00-34-0-B34-00000	SERVICE DES SYSTEMES INFORMATIQUES (SSI)	0	0	4 748	5 748	10 496
00-34-0-B35-00000	SERVICE DE L'E-GOUVERNANCE (SEG)	0	0	4 748	5 748	10 496
00-34-0-B40-00000	DIRECTION DES AFFAIRES JURIDIQUES (DAJ)	0	59 600	116 781	132 781	309 162
00-34-0-B41-00000	SERVICE DES ETUDES ET DE LA LEGISLATION (SEL)	0	0	4 748	5 748	10 496
00-34-0-B42-00000	SERVICE DES CONTENTIEUX ADMINISTRATIFS ET JUDICIAIRES (SCAJ)	0	0	4 748	5 748	10 496
00-34-0-B43-00000	SERVICE DES CONTENTIEUX ECONOMIQUES (SCE)	0	0	4 748	5 748	10 496
00-34-1-170-10101	DIRECTION INTER - REGIONALE DE L'INDUSTRIE D'ANTANANARIVO	58 000	1 540	0	0	59 540
00-34-1-170-11001	DIRECTION INTER - REGIONALE DE L'INDUSTRIE DE VAKINANKARATRA	68 000	0	0	0	68 000
00-34-1-170-20101	DIRECTION INTER - REGIONALE DE L'INDUSTRIE D'ANTSIRANANA	58 000	0	0	0	58 000
00-34-1-170-30101	DIRECTION INTER - REGIONALE DE L'INDUSTRIE DE FIANARANTSOA	58 000	0	0	0	58 000
00-34-1-170-40101	DIRECTION INTER - REGIONALE DE L'INDUSTRIE DE MAHAJANGA	58 000	0	0	0	58 000

Prévision Depenses par service - En Milliers d'Ariary

Ministère/Institution-Mission-Programme	LFI 2019	LF 2019	Prév 2020	Prév 2021	Total	
00-34-1-170-50101	DIRECTION INTER - REGIONALE DE L'INDUSTRIE DE TOAMASINA	58 000	0	0	0	58 000
00-34-1-170-60101	DIRECTION INTER - REGIONALE DE L'INDUSTRIE DE TOLIARA	58 000	0	0	0	58 000
00-34-1-170-61424	DIRECTION INTER - REGIONALE DE L'INDUSTRIE D'ANOSY	68 000	0	0	0	68 000
00-34-2-B50-10101	DIRECTION REGIONALE DE L'INDUSTRIE, DU COMMERCE ET DE L'ARTISANAT D'ANALAMANGA	0	42 500	64 818	73 818	181 136
00-34-2-B50-11001	DIRECTION REGIONALE DE L'INDUSTRIE, DU COMMERCE ET DE L'ARTISANAT DE VAKINANKARATRA	0	39 500	63 285	72 285	175 070
00-34-2-B50-11707	DIRECTION REGIONALE DE L'INDUSTRIE, DU COMMERCE ET DE L'ARTISANAT D'ITASY	0	39 000	62 719	71 719	173 438
00-34-2-B50-11917	DIRECTION REGIONALE DE L'INDUSTRIE, DU COMMERCE ET DE L'ARTISANAT DE BONGOLAVA	0	38 500	62 200	71 200	171 900
00-34-2-B50-20101	DIRECTION REGIONALE DE L'INDUSTRIE, DU COMMERCE ET DE L'ARTISANAT DE DIANA	0	41 500	65 550	74 550	181 600
00-34-2-B50-20824	DIRECTION REGIONALE DE L'INDUSTRIE, DU COMMERCE ET DE L'ARTISANAT DE SAVA	0	39 000	63 280	72 280	174 560
00-34-2-B50-30101	DIRECTION REGIONALE DE L'INDUSTRIE, DU COMMERCE ET DE L'ARTISANAT DE HAUTE MATSIATRA	0	40 400	64 295	73 295	177 990
00-34-2-B50-30606	DIRECTION REGIONALE DE L'INDUSTRIE, DU COMMERCE ET DE L'ARTISANAT D'AMORONI MANIA	0	39 000	62 719	71 719	173 438
00-34-2-B50-30914	DIRECTION REGIONALE DE L'INDUSTRIE, DU COMMERCE ET DE L'ARTISANAT D'ATSIMO ATSIANANA	0	39 000	62 719	71 719	173 438
00-34-2-B50-31307	DIRECTION REGIONALE DE L'INDUSTRIE, DU COMMERCE ET DE L'ARTISANAT D'HOROMBE	0	38 000	61 596	70 596	170 192
00-34-2-B50-31623	DIRECTION REGIONALE DE L'INDUSTRIE, DU COMMERCE ET DE L'ARTISANAT DE VATOVAVY FITOVINANY	0	39 000	62 719	71 719	173 438
00-34-2-B50-40101	DIRECTION REGIONALE DE L'INDUSTRIE, DU COMMERCE ET DE L'ARTISANAT DE BOENY	0	41 000	64 965	73 965	179 930
00-34-2-B50-40711	DIRECTION REGIONALE DE L'INDUSTRIE, DU COMMERCE ET DE L'ARTISANAT DE SOFIA	0	39 300	63 032	72 032	174 364
00-34-2-B50-41210	DIRECTION REGIONALE DE L'INDUSTRIE, DU COMMERCE ET DE L'ARTISANAT DE BETSIBOKA	0	38 300	61 933	70 933	171 166
00-34-2-B50-41312	DIRECTION REGIONALE DE L'INDUSTRIE, DU COMMERCE ET DE L'ARTISANAT DE MELAKY	0	38 000	61 596	70 596	170 192
00-34-2-B50-50101	DIRECTION REGIONALE DE L'INDUSTRIE, DU COMMERCE ET DE L'ARTISANAT D'ATSINANANA	0	42 000	66 088	75 088	183 176
00-34-2-B50-50302	DIRECTION REGIONALE DE L'INDUSTRIE, DU COMMERCE ET DE L'ARTISANAT D'ALAOIRA MANGORO	0	38 500	62 160	71 160	171 820
00-34-2-B50-50905	DIRECTION REGIONALE DE L'INDUSTRIE, DU COMMERCE ET DE L'ARTISANAT D'ANALANJIROFO	0	38 500	62 160	71 160	171 820
00-34-2-B50-60101	DIRECTION REGIONALE DE L'INDUSTRIE, DU COMMERCE ET DE L'ARTISANAT D'ATSIMO ANDREFANA	0	42 000	66 088	75 088	183 176
00-34-2-B50-60406	DIRECTION REGIONALE DE L'INDUSTRIE, DU COMMERCE ET DE L'ARTISANAT D'ANDROY	0	38 000	61 596	70 596	170 192
00-34-2-B50-61424	DIRECTION REGIONALE DE L'INDUSTRIE, DU COMMERCE ET DE L'ARTISANAT D'ANOSY	0	38 500	62 719	71 719	172 938
00-34-2-B50-61905	DIRECTION REGIONALE DE L'INDUSTRIE, DU COMMERCE ET DE L'ARTISANAT DU MENABE	0	38 500	62 160	71 160	171 820
00-34-9-110-00000	PERSONNEL INDUSTRIE DEVELOPPEMENT DU SECTEUR PRIVE ET DES PETITES ET MOYENNES ENTREPRISES CENTRAL	3 957 609	3 922 942	4 205 000	4 610 000	16 695 551
605 Industrie		364 000	885 820	988 352	1 016 352	3 254 524
00 Budget Général		364 000	885 820	988 352	1 016 352	3 254 524
00-34-0-200-00000	DIRECTION GENERALE DU DEVELOPPEMENT INDUSTRIEL (DGI)	60 000	1 540	0	0	61 540
00-34-0-210-00000	DIRECTION DE L'APPUI A L'INDUSTRIALISATION (DAI)	149 000	1 540	0	0	150 540
00-34-0-220-00000	DIRECTION DE L'INFRASTRUCTURE, DE LA TECHNOLOGIE, DE L'INNOVATION ET DE L'ENVIRONNEMENT (DITIE)	155 000	1 540	0	0	156 540
00-34-0-C00-00000	DIRECTION GENERALE DE L'INDUSTRIALISATION (DGI)	0	56 600	79 499	88 499	224 598
00-34-0-C10-00000	DIRECTION DE L'EMERGENCE INDUSTRIELLE (DEI)	0	668 600	697 483	704 483	2 070 566
00-34-0-C11-00000	SERVICE DE LA REGLEMENTATION INDUSTRIELLE (SRI)	0	0	4 748	5 748	10 496
00-34-0-C12-00000	SERVICE DE LA PRÉSERVATION ENVIRONNEMENTALE (SPE)	0	0	4 748	5 748	10 496
00-34-0-C30-00000	DIRECTION DES INFRASTRUCTURES ET DE L'INNOVATION (DII)	0	156 000	187 630	194 630	538 260
00-34-0-C31-00000	SERVICE DU DEVELOPPEMENT DES INFRASTRUCTURES INDUSTRIELLES (SDII)	0	0	4 748	5 748	10 496
00-34-0-C32-00000	SERVICE D'APPUI À L'INNOVATION TECHNIQUE (SAIT)	0	0	4 748	5 748	10 496
00-34-0-C33-00000	SERVICE DE LA VALORISATION DE LA RECHERCHE (SVR)	0	0	4 748	5 748	10 496
621 Développement du Secteur Privé		894 000	1 059 160	1 098 874	1 108 874	4 160 908
00 Budget Général		894 000	1 059 160	1 098 874	1 108 874	4 160 908
00-34-0-300-00000	DIRECTION GENERALE DU DEVELOPPEMENT DU SECTEUR PRIVE (DGDSP)	224 000	1 540	0	0	225 540
00-34-0-310-00000	DIRECTION DE L'APPUI AUX ENTREPRISES (DAE)	355 000	1 540	0	0	356 540
00-34-0-320-00000	DIRECTION DE LA PROMOTION ET DES ACCORDS (DPA)	140 000	1 540	0	0	141 540
00-34-0-330-00000	DIRECTION DES RELATIONS INTERPROFESSIONNELLES (DRIP)	175 000	1 540	0	0	176 540
00-34-0-C00-00000	DIRECTION GENERALE DE L'INDUSTRIALISATION (DGI)	0	503 000	503 000	503 000	1 509 000
00-34-0-C20-00000	DIRECTION DE LA PROMOTION DE L'ENTREPRENARIAT (DPE)	0	550 000	581 630	588 630	1 720 260
00-34-0-C21-00000	SERVICE D'APPUI DES PME/PMI ET DES COOPERATIVES (SAPPC)	0	0	4 748	5 748	10 496
00-34-0-C22-00000	SERVICE DE LA DIFFUSION DE LA CULTURE ENTREPRENEURIALE (SDCE)	0	0	4 748	5 748	10 496

Prévision Depenses par service - En Milliers d'Ariary

Ministère/Institution-Mission-Programme		LFI 2019	LFR 2019	Prév 2020	Prév 2021	Total
00-34-0-C23-00000	SERVICE D'APPUI AUX STARTUP ET DE TRANSFERTS TECHNOLOGIQUES (SASTT)	0	0	4 748	5 748	10 496
360	COMMERCE	45 825 076	32 809 010	39 870 397	41 505 578	160 010 061
037	Administration et Coordination	35 431 076	20 771 344	31 756 178	33 982 359	121 940 957
00	Budget Général	33 731 076	20 771 344	31 756 178	33 982 359	120 240 957
00-34-0-B00-00000	SECRETARIAT GENERAL	0	621 000	690 966	703 966	2 015 932
00-34-0-B10-00000	DIRECTION ADMINISTRATIVE ET FINANCIERE (DAF)	0	11 022 226	20 282 212	21 453 393	52 757 831
00-36-0-000-00000	CABINET	744 400	97 862	0	0	842 262
00-36-0-001-00000	UNITE DE GESTION DE PASSATION DES MARCHES	60 000	1 500	0	0	61 500
00-36-0-002-00000	SERVICE DE L'AUDIT INTERNE	120 000	1 500	0	0	121 500
00-36-0-100-00000	SECRETARIAT GENERAL	180 000	3 800	0	0	183 800
00-36-0-101-00000	SERVICE DE LA QUALITE ET DU CONDITIONNEMENT	155 000	0	0	0	155 000
00-36-0-102-00000	SERVICE DE LA METROLOGIE LEGALE	168 000	0	0	0	168 000
00-36-0-110-00000	DIRECTION DES AFFAIRES ADMINISTRATIVES ET FINANCIERES	18 451 600	17 772	0	0	18 469 372
00-36-0-111-00000	SERVICE FINANCIER ET DU BUDGET	60 000	2 790	0	0	62 790
00-36-0-112-00000	SERVICE DE LA LOGISTIQUE ET DU PATRIMOINE	500 000	0	0	0	500 000
00-36-0-113-00000	SERVICE DE LA GESTION DES RESSOURCES HUMAINES	201 000	0	0	0	201 000
00-36-0-114-00000	SERVICE MEDICO - SOCIAL	70 000	1 500	0	0	71 500
00-36-0-120-00000	DIRECTION DU SYSTEME D'INFORMATIONS	160 000	0	0	0	160 000
00-36-0-130-00000	DIRECTION DES PARTENARIATS ET DES PROJETS	1 560 000	0	0	0	1 560 000
00-36-0-140-00000	DIRECTION DE LA LEGISLATION ET DES ETUDES	130 000	0	0	0	130 000
00-36-2-150-10101	DIRECTION REGIONALE DU COMMERCE ET DE LA CONSOMMATION ANALAMANGA	56 500	0	0	0	56 500
00-36-2-150-11001	DIRECTION REGIONALE DU COMMERCE ET DE LA CONSOMMATION VAKINANKARATRA	48 500	0	0	0	48 500
00-36-2-150-11707	DIRECTION REGIONALE DU COMMERCE ET DE LA CONSOMMATION ITASY	43 000	0	0	0	43 000
00-36-2-150-11917	DIRECTION REGIONALE DU COMMERCE ET DE LA CONSOMMATION BONGOLAVA	42 500	0	0	0	42 500
00-36-2-150-20101	DIRECTION REGIONALE DU COMMERCE ET DE LA CONSOMMATION DIANA	50 500	0	0	0	50 500
00-36-2-150-20824	DIRECTION REGIONALE DU COMMERCE ET DE LA CONSOMMATION SAVA	48 500	0	0	0	48 500
00-36-2-150-30101	DIRECTION REGIONALE DU COMMERCE ET DE LA CONSOMMATION HAUTE MATSIATRA	44 400	0	0	0	44 400
00-36-2-150-30606	DIRECTION REGIONALE DU COMMERCE ET DE LA CONSOMMATION AMORONI MANIA	43 000	0	0	0	43 000
00-36-2-150-30914	DIRECTION REGIONALE DU COMMERCE ET DE LA CONSOMMATION ATSIMO ATSIANANA	43 000	0	0	0	43 000
00-36-2-150-31307	DIRECTION REGIONALE DU COMMERCE ET DE LA CONSOMMATION IHOROMBE	44 000	0	0	0	44 000
00-36-2-150-31623	DIRECTION REGIONALE DU COMMERCE ET DE LA CONSOMMATION VATOVAVY FITOVINANY	43 000	0	0	0	43 000
00-36-2-150-40101	DIRECTION REGIONALE DU COMMERCE ET DE LA CONSOMMATION BOENY	55 000	0	0	0	55 000
00-36-2-150-40711	DIRECTION REGIONALE DU COMMERCE ET DE LA CONSOMMATION SOFIA	48 300	0	0	0	48 300
00-36-2-150-41210	DIRECTION REGIONALE DU COMMERCE ET DE LA CONSOMMATION BETSIBOKA	42 300	0	0	0	42 300
00-36-2-150-41312	DIRECTION REGIONALE DU COMMERCE ET DE LA CONSOMMATION MELAKY	42 000	0	0	0	42 000
00-36-2-150-50101	DIRECTION REGIONALE DU COMMERCE ET DE LA CONSOMMATION ATSIANANA	56 000	0	0	0	56 000
00-36-2-150-50302	DIRECTION REGIONALE DU COMMERCE ET DE LA CONSOMMATION ALAOTRA MANGORO	42 500	0	0	0	42 500
00-36-2-150-50905	DIRECTION REGIONALE DU COMMERCE ET DE LA CONSOMMATION ANALANJIROFO	42 500	0	0	0	42 500
00-36-2-150-60101	DIRECTION REGIONALE DU COMMERCE ET DE LA CONSOMMATION ATSIMO ANDREFANA	51 000	0	0	0	51 000
00-36-2-150-60406	DIRECTION REGIONALE DU COMMERCE ET DE LA CONSOMMATION ANDROY	42 000	0	0	0	42 000
00-36-2-150-61424	DIRECTION REGIONALE DU COMMERCE ET DE LA CONSOMMATION ANOSY	48 000	0	0	0	48 000
00-36-2-150-61905	DIRECTION REGIONALE DU COMMERCE ET DE LA CONSOMMATION MENABE	42 500	0	0	0	42 500
00-36-9-110-00000	PERSONNEL COMMERCE ET DE LA CONSOMMATION CENTRAL	9 645 408	8 982 075	10 245 000	11 235 000	40 107 483
00-36-9-859-00000	PERSONNEL COMMERCE ET DE LA CONSOMMATION BERLIN	506 668	19 319	538 000	590 000	1 653 987
02	Compte particulier du Trésor	1 700 000	0	0	0	1 700 000
02-36-0-110-00000	DIRECTION DES AFFAIRES ADMINISTRATIVES ET FINANCIERES / FONDS D'APPUI POUR L'ASSAINISSEMENT DU SECTEUR COMMERCE	1 700 000	0	0	0	1 700 000
614	Commerce Intérieur	397 000	2 013 245	2 082 416	2 115 416	6 608 077
00	Budget Général	397 000	313 245	382 416	415 416	1 508 077
00-36-0-200-00000	DIRECTION GENERALE DE LA CONSOMMATION ET DE LA CONCURRENCE (DGCC)	58 000	1 830	0	0	59 830
00-36-0-210-00000	DIRECTION DE LA CONCURRENCE ET DE LA REGULATION DES MARCHES	132 000	1 332	0	0	133 332
00-36-0-220-00000	DIRECTION DE LA PREVENTION DES FRAUDES ET DE LA PROTECTION DES CONSOMMATEURS	207 000	2 610	0	0	209 610
00-36-0-D02-00000	SERVICE DE LA METROLOGIE LEGALE (SML)	0	13 250	21 394	26 394	61 038
00-36-0-D10-00000	DIRECTION DU COMMERCE INTERIEUR (DCI)	0	30 390	46 866	56 866	134 122
00-36-0-D11-00000	SERVICE DE LA CONCURRENCE (SC)	0	0	4 748	5 748	10 496

Prévision Depenses par service - En Milliers d'Ariary

Ministère/Institution-Mission-Programme		LFI 2019	LFR 2019	Prév 2020	Prév 2021	Total
00-36-0-D12-00000	SERVICE DE SUIVI DE L'APPROVISIONNEMENT ET REGULATION DES MARCHES (SSARM)	0	126 000	130 748	131 748	388 496
00-36-0-D13-00000	SERVICE D'APPUI AUX LABELS (SAL)	0	0	4 748	5 748	10 496
00-36-0-D14-00000	SERVICE D'APPUI AUX MANIFESTATIONS COMMERCIALES (SAM)	0	0	4 748	5 748	10 496
00-36-0-D20-00000	DIRECTION DE LA PROTECTION DES CONSOMMATEURS (DPC)	0	32 833	49 920	60 920	143 673
00-36-0-D21-00000	SERVICE DE LA PREVENTION DES FRAUDES (SPF)	0	0	4 748	5 748	10 496
00-36-0-D22-00000	SERVICE DES LABORATOIRES (SL)	0	105 000	109 748	110 748	325 496
00-36-0-D23-00000	SERVICE ENCADREMENT DE L'E-COMMERCE ET DES INFORMATIONS SUR LA CONSOMMATION (SECIC)	0	0	4 748	5 748	10 496
02	Compte particulier du Trésor	0	1 700 000	1 700 000	1 700 000	5 100 000
02-36-0-D20-00000	DIRECTION DE LA PROTECTION DES CONSOMMATEURS	0	1 700 000	1 700 000	1 700 000	5 100 000
615	Commerce Extérieur	9 997 000	10 024 421	6 031 803	5 407 803	31 461 027
00	Budget Général	9 997 000	10 024 421	6 031 803	5 407 803	31 461 027
00-36-0-300-00000	DIRECTION GENERALE DU COMMERCE EXTERIEUR	144 000	0	0	0	144 000
00-36-0-310-00000	DIRECTION DE LA PROMOTION DES ECHANGES EXTERIEURS	205 000	0	0	0	205 000
00-36-0-320-00000	DIRECTION DES RELATIONS INTERNATIONALES ET DE L'INTEGRATION ECONOMIQUE	9 528 000	0	0	0	9 528 000
00-36-0-330-00000	DIRECTION DU COMMERCE ET DE L'ENVIRONNEMENT	120 000	0	0	0	120 000
00-36-0-D00-00000	DIRECTION GENERALE DU COMMERCE	0	588 170	629 584	641 584	1 859 338
00-36-0-D01-00000	SERVICE DE LA QUALITE ET DU CONDITIONNEMENT (SQC)	0	10 833	17 844	21 844	50 521
00-36-0-D30-00000	DIRECTION DU COMMERCE EXTERIEUR (DCE)	0	9 425 418	5 365 383	4 721 383	19 512 184
00-36-0-D31-00000	SERVICE DU DEVELOPPEMENT DU COMMERCE DES SERVICES (SDCS)	0	0	4 748	5 748	10 496
00-36-0-D32-00000	SERVICE DES IMPORTATIONS (SI)	0	0	4 748	5 748	10 496
00-36-0-D33-00000	SERVICE DE LA PROMOTION DES EXPORTATIONS (SPE)	0	0	4 748	5 748	10 496
00-36-0-D34-00000	SERVICE DES RELATIONS INTERNATIONALES ET DE L'INTEGRATION ECONOMIQUE (SRIIE)	0	0	4 748	5 748	10 496
862	CULTURE ET ARTISANAT	2 100 938	1 273 000	1 280 848	1 304 848	5 959 634
616	Artisanat	2 100 938	1 273 000	1 280 848	1 304 848	5 959 634
00	Budget Général	2 100 938	1 273 000	1 280 848	1 304 848	5 959 634
00-38-0-300-00000	DIRECTION GENERALE DE LA PROMOTION DE L'ARTISANAT (DGPA)	614 000	0	0	0	614 000
00-38-0-310-00000	DIRECTION DE LA PROFESSIONNALISATION DE L'ARTISANAT (DPA)	350 000	0	0	0	350 000
00-38-0-320-00000	DIRECTION D'APPUI A L'ARTISANAT (DAA)	331 000	0	0	0	331 000
00-38-0-330-00000	DIRECTION DES NORMES ET DE LA CERTIFICATION (DNC)	65 000	0	0	0	65 000
00-38-0-332-00000	SERVICE DU SUIVI ET DU CONTRÔLE DES NORMES (SSCN)	740 938	0	0	0	740 938
00-86-0-E00-00000	DIRECTION GENERALE DE L'ARTISANAT	0	213 000	260 140	267 140	740 280
00-86-0-E10-00000	DIRECTION DE LA PROFESSIONNALISATION DE L'ARTISANAT (DPA)	0	824 500	742 984	748 984	2 316 468
00-86-0-E11-00000	SERVICE DE RENFORCEMENT DE CAPACITÉ DES ARTISANS (SRCA)	0	0	4 748	5 748	10 496
00-86-0-E12-00000	SERVICE D'APPUI AUX METIERS (SAM)	0	0	4 748	5 748	10 496
00-86-0-E13-00000	SERVICE DES NORMES ET DE LA CERTIFICATION (SNC)	0	0	4 748	5 748	10 496
00-86-0-E20-00000	DIRECTION DE LA PROMOTION DES FILIERES (DPF)	0	235 500	253 984	259 984	749 468
00-86-0-E21-00000	SERVICE DES DESIGNS ET DE L'INNOVATION (SDI)	0	0	4 748	5 748	10 496
00-86-0-E22-00000	SERVICE DE PROMOTION DES FILIERES (SP)	0	0	4 748	5 748	10 496

Prévision Depenses par service - En Milliers d'Ariary

Ministère/Institution-Mission-Programme		LFI 2019	LFR 2019	Prév 2020	Prév 2021	Total
MINISTERE DE L'ENVIRONNEMENT ET DU DEVELOPPEMENT DURABLE		104 069 472	111 423 288	99 400 122	92 826 122	407 719 004
440	ENVIRONNEMENT	104 069 472	111 423 288	99 400 122	92 826 122	407 719 004
017	Administration et Coordination	27 970 286	26 261 899	28 571 973	29 758 634	112 562 792
00	Budget Général	17 032 250	16 333 777	18 643 851	19 830 512	71 840 390
00-44-0-000-00000	CABINET	66 000	58 084	68 000	72 000	264 084
00-44-0-011-00000	UNITE DE GESTION DE LA PASSATION DES MARCHES PUBLICS (UGPM)	21 000	0	0	0	21 000
00-44-0-020-00000	COORDINATION GENERALE DES ORGANISMES RATTACHES (CGOR)	21 000	0	0	0	21 000
00-44-0-100-00000	SECRETARIAT GENERAL	156 000	0	0	0	156 000
00-44-0-110-00000	DIRECTION ADMINISTRATIVE ET FINANCIERE (DAF)	2 565 814	0	0	0	2 565 814
00-44-0-120-00000	DIRECTION DE LA PLANIFICATION, DE LA PROGRAMMATION ET DU SUIVI - EVALUATION (DPPSE)	21 000	0	0	0	21 000
00-44-0-130-00000	DIRECTION DU SYSTÈME D'INFORMATION (DSI)	21 000	0	0	0	21 000
00-44-0-140-00000	DIRECTION DES RESSOURCES HUMAINES (DRH)	51 000	0	0	0	51 000
00-44-0-A10-00000	DIRECTION DE LA PLANIFICATION, DE LA PROGRAMMATION ET DU SUIVI-EVALUATION (DPPSE)	0	17 040	24 000	27 000	68 040
00-44-0-A20-00000	DIRECTION DE LA LUTTE CONTRE LA CORRUPTION ET DES AFFAIRES JURIDIQUES (DLCAJ)	0	17 250	24 000	27 000	68 250
00-44-0-A31-00000	UNITE DE GESTION DE LA PASSATION DE MARCHÉ PUBLIC (UGPM)	0	16 830	24 000	27 000	67 830
00-44-0-B00-00000	SECRETAIRE GENERAL (SG)	0	144 750	154 000	157 000	455 750
00-44-0-B20-00000	DIRECTION ADMINISTRATIVE ET FINANCIERE (DAF)	0	2 274 964	3 276 851	2 951 512	8 503 327
00-44-0-B30-00000	DIRECTION DE LA COMMUNICATION ET DU SYSTEME D'INFORMATION (DCSI)	0	15 580	25 000	122 000	162 580
00-44-0-B40-00000	DIRECTION DES RESSOURCES HUMAINES (DRH)	0	47 583	54 000	57 000	158 583
00-44-1-B50-40101	DIRECTIONS INTER-REGIONALES DE L'ENVIRONNEMENT ET DU DEVELOPPEMENT DURABLE (DIREDD) BOENY	0	66 000	78 000	36 000	180 000
00-44-2-150-41210	DIRECTION REGIONALE DE L'ENVIRONNEMENT, DE L'ÉCOLOGIE ET DES FORETS (DREEF) BETSIBOKA	66 000	0	0	0	66 000
00-44-9-110-00000	PERSONNEL ENVIRONNEMENT ECOLOGIE ET DES FORETS CENTRAL	13 599 529	13 322 196	14 444 000	15 836 000	57 201 725
00-44-9-856-00000	PERSONNEL ENVIRONNEMENT ECOLOGIE ET DES FORETS GENEVE	443 907	353 500	472 000	518 000	1 787 407
02	Compte particulier du Trésor	10 938 036	9 928 122	9 928 122	9 928 122	40 722 402
02-44-0-103-00000	BUREAU NATIONAL DE COORDINATION, REDUCTION DES EMISSIONS DUES A LA DEFORESTATION ET DEGRADATION DES FORETS (BNC REDD) / CREDIT CARBONE REDD+	2 567 386	0	0	0	2 567 386
02-44-0-500-00000	DIRECTION GENERALE DES FORETS (DGF) / AFARB	593 500	0	0	0	593 500
02-44-0-510-00000	DIRECTION DE LA VALORISATION DES RESSOURCES FORESTIERES (DVRF) / AFARB	700 000	0	0	0	700 000
02-44-0-520-00000	DIRECTION DU SYSTÈME DES AIRES PROTEGEES TERRESTRES (DAPT)	217 000	0	0	0	217 000
02-44-0-530-00000	DIRECTION DU CONTRÔLE FORESTIER (DCF)	385 000	0	0	0	385 000
02-44-0-B10-00000	BUREAU NATIONAL DES CHANGEMENTS CLIMATIQUES, DU CARBONE ET DE LA REDUCTION DES EMISSIONS DUES A LA DEFORESTATION ET DEGRADATION DES FORETS (BN-CCCREDD+)	0	2 567 386	2 567 386	2 567 386	7 702 158
02-44-0-C00-00000	AFARB DIRECTION GENERALE DE L'ENVIRONNEMENT ET DES FORETS	0	771 000	771 000	771 000	2 313 000
02-44-0-C10-00000	AFARB DIRECTION DE LA GESTION DES RESSOURCES NATURELLES RENOUVELABLES ET DES ECOSYSTEMES (AFARB/DGRNE)	0	1 132 300	1 132 300	1 132 300	3 396 900
02-44-0-C20-00000	AFARB DIRECTION DE LA LUTTE CONTRE LES MENACES ENVIRONNEMENTALES ET DU CONTENTIEUX FORESTIER (AFARB/DMECF)	0	385 000	385 000	385 000	1 155 000
02-44-1-B50-11707	DIRECTION INTER-REGIONALE DE L'ENVIRONNEMENT ET DU DEVELOPPEMENT DURABLE ITASY / AFARB	0	127 000	127 000	127 000	381 000
02-44-1-B50-40101	DIRECTION INTER-REGIONALE DE L'ENVIRONNEMENT ET DU DEVELOPPEMENT DURABLE BOENY / AFARB	0	429 771	429 771	429 771	1 289 313
02-44-1-B50-61424	DIRECTION INTER-REGIONALE DE L'ENVIRONNEMENT ET DU DEVELOPPEMENT DURABLE ANOSY / AFARB	0	59 550	59 550	59 550	178 650
02-44-2-150-10101	DIRECTION REGIONALE DE L' ENVIRONNEMENT, DE L'ÉCOLOGIE ET DES FORETS (DREEF) ANALAMANGA / AFARB	250 000	0	0	0	250 000
02-44-2-150-11001	DIRECTION REGIONALE DE L' ENVIRONNEMENT, DE L'ÉCOLOGIE ET DES FORETS (DREEF) VAKINANKARATRA / AFARB	50 000	0	0	0	50 000
02-44-2-150-11707	DIRECTION REGIONALE DE L' ENVIRONNEMENT, DE L'ÉCOLOGIE ET DES FORETS (DREEF) ITASY / AFARB	25 000	0	0	0	25 000
02-44-2-150-11917	DIRECTION REGIONALE DE L' ENVIRONNEMENT, DE L'ÉCOLOGIE ET DES FORETS (DREEF) BONGOLAVA / AFARB	102 000	102 000	102 000	102 000	408 000
02-44-2-150-20101	DIRECTION REGIONALE DE L' ENVIRONNEMENT, DE L'ÉCOLOGIE ET DES FORETS (DREEF) DIANA / AFARB	340 000	0	0	0	340 000
02-44-2-150-20824	DIRECTION REGIONALE DE L' ENVIRONNEMENT, DE L'ÉCOLOGIE ET DES FORETS (DREEF) SAVA / AFARB	2 900 000	0	0	0	2 900 000
02-44-2-150-30101	DIRECTION REGIONALE DE L' ENVIRONNEMENT, DE L'ÉCOLOGIE ET DES FORETS (DREEF) HAUTE MATSIATRA / AFARB	47 500	0	0	0	47 500
02-44-2-150-30606	DIRECTION REGIONALE DE L' ENVIRONNEMENT, DE L'ÉCOLOGIE ET DES FORETS (DREEF) AMORON' I MANIA / AFARB	23 700	0	0	0	23 700

Prévision Depenses par service - En Milliers d'Ariary

Ministère/Institution-Mission-Programme	LFI 2019	LFR 2019	Prév 2020	Prév 2021	Total	
02-44-2-150-30914	DIRECTION REGIONALE DE L' ENVIRONNEMENT, DE L'ECOLOGIE ET DES FORETS (DREEF) ATSIMO ATSIANANA / AFARB	17 500	0	0	0	17 500
02-44-2-150-31307	DIRECTION REGIONALE DE L' ENVIRONNEMENT, DE L'ECOLOGIE ET DES FORETS (DREEF) IHOROMBE / AFARB	41 200	0	0	0	41 200
02-44-2-150-31623	DIRECTION REGIONALE DE L' ENVIRONNEMENT, DE L'ECOLOGIE ET DES FORETS (DREEF) VATOVAVY FITOVINANY / AFARB	125 000	0	0	0	125 000
02-44-2-150-40101	DIRECTION REGIONALE DE L' ENVIRONNEMENT, DE L'ECOLOGIE ET DES FORETS (DREEF) BOENY / AFARB	361 900	0	0	0	361 900
02-44-2-150-40711	DIRECTION REGIONALE DE L' ENVIRONNEMENT, DE L'ECOLOGIE ET DES FORETS (DREEF) SOFIA / AFARB	75 000	927	927	927	77 781
02-44-2-150-41210	DIRECTION REGIONALE DE L' ENVIRONNEMENT, DE L'ECOLOGIE ET DES FORETS (DREEF) BETSIBOKA / AFARB	43 500	0	0	0	43 500
02-44-2-150-41312	DIRECTION REGIONALE DE L' ENVIRONNEMENT, DE L'ECOLOGIE ET DES FORETS (DREEF) MELAKY / AFARB	139 300	0	0	0	139 300
02-44-2-150-50101	DIRECTION REGIONALE DE L' ENVIRONNEMENT, DE L'ECOLOGIE ET DES FORETS (DREEF) ATSIANANA / AFARB	670 000	0	0	0	670 000
02-44-2-150-50302	DIRECTION REGIONALE DE L' ENVIRONNEMENT, DE L'ECOLOGIE ET DES FORETS (DREEF) ALAOTRA MANGORO / AFARB	440 000	0	0	0	440 000
02-44-2-150-50905	DIRECTION REGIONALE DE L' ENVIRONNEMENT, DE L'ECOLOGIE ET DES FORETS (DREEF) ANALANJIROFO / AFARB	291 500	0	0	0	291 500
02-44-2-150-60101	DIRECTION REGIONALE DE L' ENVIRONNEMENT, DE L'ECOLOGIE ET DES FORETS (DREEF) ATSIMO ANDREFANA / AFARB	290 000	0	0	0	290 000
02-44-2-150-60406	DIRECTION REGIONALE DE L' ENVIRONNEMENT, DE L'ECOLOGIE ET DES FORETS (DREEF) ANDROY / AFARB	24 450	0	0	0	24 450
02-44-2-150-61424	DIRECTION REGIONALE DE L' ENVIRONNEMENT, DE L'ECOLOGIE ET DES FORETS (DREEF) ANOSY / AFARB	17 600	0	0	0	17 600
02-44-2-150-61905	DIRECTION REGIONALE DE L' ENVIRONNEMENT, DE L'ECOLOGIE ET DES FORETS (DREEF) MENABE / AFARB	200 000	0	0	0	200 000
02-44-2-B50-10101	DIRECTION REGIONALE DE L' ENVIRONNEMENT ET DU DEVELOPPEMENT DURABLE ANALAMANGA / AFARB	0	252 000	252 000	252 000	756 000
02-44-2-B50-11001	DIRECTION REGIONALE DE L' ENVIRONNEMENT ET DU DEVELOPPEMENT DURABLE VAKINANKARATRA / AFARB	0	50 000	50 000	50 000	150 000
02-44-2-B50-20101	DIRECTION REGIONALE DE L' ENVIRONNEMENT ET DU DEVELOPPEMENT DURABLE DIANA / AFARB	0	340 000	340 000	340 000	1 020 000
02-44-2-B50-20824	DIRECTION REGIONALE DE L' ENVIRONNEMENT ET DU DEVELOPPEMENT DURABLE SAVA / AFARB	0	1 280 000	1 280 000	1 280 000	3 840 000
02-44-2-B50-30101	DIRECTION REGIONALE DE L' ENVIRONNEMENT ET DU DEVELOPPEMENT DURABLE HAUTE MATSIATRA / AFARB	0	47 500	47 500	47 500	142 500
02-44-2-B50-30606	DIRECTION REGIONALE DE L' ENVIRONNEMENT ET DU DEVELOPPEMENT DURABLE AMORON' I MANIA / AFARB	0	23 700	23 700	23 700	71 100
02-44-2-B50-31307	DIRECTION REGIONALE DE L' ENVIRONNEMENT ET DU DEVELOPPEMENT DURABLE IHOROMBE / AFARB	0	41 200	41 200	41 200	123 600
02-44-2-B50-31623	DIRECTION REGIONALE DE L' ENVIRONNEMENT ET DU DEVELOPPEMENT DURABLE VATOVAVY FITO VINANY / AFARB	0	125 000	125 000	125 000	375 000
02-44-2-B50-40711	DIRECTION REGIONALE DE L' ENVIRONNEMENT ET DU DEVELOPPEMENT DURABLE SOFIA / AFARB	0	74 073	74 073	74 073	222 219
02-44-2-B50-41312	DIRECTION REGIONALE DE L' ENVIRONNEMENT ET DU DEVELOPPEMENT DURABLE MELAKY / AFARB	0	139 300	139 300	139 300	417 900
02-44-2-B50-50101	DIRECTION REGIONALE DE L' ENVIRONNEMENT ET DU DEVELOPPEMENT DURABLE ATSIANANA / AFARB	0	844 000	844 000	844 000	2 532 000
02-44-2-B50-50302	DIRECTION REGIONALE DE L' ENVIRONNEMENT ET DU DEVELOPPEMENT DURABLE ALAOTRA MANGORO / AFARB	0	440 000	440 000	440 000	1 320 000
02-44-2-B50-50905	DIRECTION REGIONALE DE L' ENVIRONNEMENT ET DU DEVELOPPEMENT DURABLE ANALANJIROFO / AFARB	0	294 415	294 415	294 415	883 245
02-44-2-B50-60101	DIRECTION REGIONALE DE L' ENVIRONNEMENT ET DU DEVELOPPEMENT DURABLE ATSIMO ANDREFANA / AFARB	0	200 000	200 000	200 000	600 000
02-44-2-B50-61905	DIRECTION REGIONALE DE L' ENVIRONNEMENT ET DU DEVELOPPEMENT DURABLE MENABE / AFARB	0	202 000	202 000	202 000	606 000
701	Gestion durable des ressources naturelles	73 931 153	77 290 229	69 796 149	61 725 288	282 742 819
00	Budget Général	73 931 153	77 290 229	69 796 149	61 725 288	282 742 819
00-44-0-100-00000	SECRETARIAT GENERAL	2 764 000	0	0	0	2 764 000
00-44-0-102-00000	COORDINATION DU PROGRAMME D'APPUI A LA GESTION DE L'ENVIRONNEMENT (PAGE)	7 408 000	0	0	0	7 408 000
00-44-0-103-00000	BUREAU NATIONAL DE COORDINATION, REDUCTION DES EMISSIONS DUES A LA DEFORESTATION ET DEGRADATION DES FORETS (BNC REDD)	2 856 000	0	0	0	2 856 000
00-44-0-105-00000	BUREAU NATIONAL DE COORDINATION DES CHANGEMENTS CLIMATIQUES(BNC CC)	2 590 000	0	0	0	2 590 000
00-44-0-120-00000	DIRECTION DE LA PLANIFICATION, DE LA PROGRAMMATION ET DU SUIVI - EVALUATION (DPPSE)	1 995 467	0	0	0	1 995 467
00-44-0-500-00000	DIRECTION GENERALE DES FORETS (DGF)	44 325 000	0	0	0	44 325 000
00-44-0-510-00000	DIRECTION DE LA VALORISATION DES RESSOURCES FORESTIERES (DVRF)	806 831	0	0	0	806 831
00-44-0-520-00000	DIRECTION DU SYSTEME DES AIRES PROTEGEES TERRESTRES (DAPT)	2 411 970	0	0	0	2 411 970

Prévision Depenses par service - En Milliers d'Ariary

Ministère/Institution-Mission-Programme	LFI 2019	LFR 2019	Prév 2020	Prév 2021	Total	
00-44-0-530-00000	DIRECTION DU CONTRÔLE FORESTIER (DCF)	100 500	0	0	0	100 500
00-44-0-A10-00000	DIRECTION DE LA PLANIFICATION, DE LA PROGRAMMATION ET DU SUIVI-EVALUATION (DPPSE)	0	1 975 467	2 183 000	2 267 900	6 426 367
00-44-0-B00-00000	SECRETAIRE GENERAL (SG)	0	2 889 000	3 127 815	523 019	6 539 834
00-44-0-B10-00000	BUREAU NATIONAL DES CHANGEMENTS CLIMATIQUES, DU CARBONE ET DE LA REDUCTION DES EMISSIONS DUES A LA DEFORESTATION ET DEGRADATION DES FORETS (BN-CCCREDD+)	0	5 452 667	828 000	132 000	6 412 667
00-44-0-C00-00000	DIRECTION GENERALE DE L'ENVIRONNEMENT ET DES FORETS (DGEF)	0	36 144 370	34 200 293	34 154 935	104 499 598
00-44-0-C10-00000	DIRECTION DE LA GESTION DES RESSOURCES NATURELLES RENOUVELABLES ET DES ECOSYSTEMES (DGRNE)	0	15 036 630	14 348 552	8 317 679	37 702 861
00-44-0-C20-00000	DIRECTION DE LA LUTTE CONTRE LES MENACES ENVIRONNEMENTALES ET DU CONTENTIEUX FORESTIER (DMECF)	0	101 080	127 500	133 500	362 080
00-44-0-C30-00000	DIRECTION DE REBOISEMENT ET DE LA GESTION DES PAYSAGES ET DES FORETS (DRGPF)	0	4 877 826	5 874 309	6 572 511	17 324 646
00-44-0-D00-00000	DIRECTION GENERALE DU DEVELOPPEMENT DURABLE (DGDD)	0	22 080	32 000	35 000	89 080
00-44-0-D30-00000	DIRECTION DE DEVELOPPEMENT DE LA STRATEGIE ET DU PARTENARIAT POUR LE DEVELOPPEMENT DURABLE (DDSPDD)	0	17 250	24 000	27 000	68 250
00-44-0-D40-00000	DIRECTION DE L'INTEGRATION DE LA DEMARCHE DE DEVELOPPEMENT DURABLE (DIDDD)	0	17 667	24 000	27 000	68 667
00-44-1-B50-11707	DIRECTIONS INTER-REGIONALES DE L'ENVIRONNEMENT ET DU DEVELOPPEMENT DURABLE (DIREDD) ITASY	0	367 471	207 222	257 947	832 640
00-44-1-B50-40101	DIRECTIONS INTER-REGIONALES DE L'ENVIRONNEMENT ET DU DEVELOPPEMENT DURABLE (DIREDD) BOENY	0	411 183	267 470	278 810	957 463
00-44-1-B50-61424	DIRECTIONS INTER-REGIONALES DE L'ENVIRONNEMENT ET DU DEVELOPPEMENT DURABLE (DIREDD) ANOSY	0	532 050	296 693	319 378	1 148 121
00-44-2-150-10101	DIRECTION REGIONALE DE L'ENVIRONNEMENT, DE L'ECOLOGIE ET DES FORETS (DREEF) ANALAMANGA	255 844	0	0	0	255 844
00-44-2-150-11001	DIRECTION REGIONALE DE L'ENVIRONNEMENT, DE L'ECOLOGIE ET DES FORETS (DREEF) VAKINANKARATRA	116 340	1 767	0	0	118 107
00-44-2-150-11707	DIRECTION REGIONALE DE L'ENVIRONNEMENT, DE L'ECOLOGIE ET DES FORETS (DREEF) ITASY	110 691	0	0	0	110 691
00-44-2-150-11917	DIRECTION REGIONALE DE L'ENVIRONNEMENT, DE L'ECOLOGIE ET DES FORETS (DREEF) BONGOLAVA	101 700	0	0	0	101 700
00-44-2-150-20101	DIRECTION REGIONALE DE L'ENVIRONNEMENT, DE L'ECOLOGIE ET DES FORETS (DREEF) DIANA	5 202 480	0	0	0	5 202 480
00-44-2-150-20824	DIRECTION REGIONALE DE L'ENVIRONNEMENT, DE L'ECOLOGIE ET DES FORETS (DREEF) SAVA	169 850	0	0	0	169 850
00-44-2-150-30101	DIRECTION REGIONALE DE L'ENVIRONNEMENT, DE L'ECOLOGIE ET DES FORETS (DREEF) HAUTE MATSIATRA	170 920	0	0	0	170 920
00-44-2-150-30606	DIRECTION REGIONALE DE L'ENVIRONNEMENT, DE L'ECOLOGIE ET DES FORETS (DREEF) AMORON 'I MANIA	125 170	0	0	0	125 170
00-44-2-150-30914	DIRECTION REGIONALE DE L'ENVIRONNEMENT, DE L'ECOLOGIE ET DES FORETS (DREEF) ATSIMO ATSIANANA	96 050	0	0	0	96 050
00-44-2-150-31307	DIRECTION REGIONALE DE L'ENVIRONNEMENT, DE L'ECOLOGIE ET DES FORETS (DREEF) IHOROMBE	147 750	3 257	0	0	151 007
00-44-2-150-31623	DIRECTION REGIONALE DE L'ENVIRONNEMENT, DE L'ECOLOGIE ET DES FORETS (DREEF) VATOVAVY FITOVINANY	110 980	0	0	0	110 980
00-44-2-150-40101	DIRECTION REGIONALE DE L'ENVIRONNEMENT, DE L'ECOLOGIE ET DES FORETS (DREEF) BOENY	129 890	5 254	0	0	135 144
00-44-2-150-40711	DIRECTION REGIONALE DE L'ENVIRONNEMENT, DE L'ECOLOGIE ET DES FORETS (DREEF) SOFIA	136 595	7 632	0	0	144 227
00-44-2-150-41210	DIRECTION REGIONALE DE L'ENVIRONNEMENT, DE L'ECOLOGIE ET DES FORETS (DREEF) BETSIBOKA	129 570	0	0	0	129 570
00-44-2-150-41312	DIRECTION REGIONALE DE L'ENVIRONNEMENT, DE L'ECOLOGIE ET DES FORETS (DREEF) MELAKY	121 630	0	0	0	121 630
00-44-2-150-50101	DIRECTION REGIONALE DE L'ENVIRONNEMENT, DE L'ECOLOGIE ET DES FORETS (DREEF) ATSIANANA	163 950	0	0	0	163 950
00-44-2-150-50302	DIRECTION REGIONALE DE L'ENVIRONNEMENT, DE L'ECOLOGIE ET DES FORETS (DREEF) ALAOTRA MANGORO	214 130	0	0	0	214 130
00-44-2-150-50905	DIRECTION REGIONALE DE L'ENVIRONNEMENT, DE L'ECOLOGIE ET DES FORETS (DREEF) ANALANJIROFO	106 875	0	0	0	106 875
00-44-2-150-60101	DIRECTION REGIONALE DE L'ENVIRONNEMENT, DE L'ECOLOGIE ET DES FORETS (DREEF) ATSIMO ANDREFANA	125 760	0	0	0	125 760
00-44-2-150-60406	DIRECTION REGIONALE DE L'ENVIRONNEMENT, DE L'ECOLOGIE ET DES FORETS (DREEF) ANDROY	108 740	0	0	0	108 740
00-44-2-150-61424	DIRECTION REGIONALE DE L'ENVIRONNEMENT, DE L'ECOLOGIE ET DES FORETS (DREEF) ANOSY	98 200	0	0	0	98 200
00-44-2-150-61905	DIRECTION REGIONALE DE L'ENVIRONNEMENT, DE L'ECOLOGIE ET DES FORETS (DREEF) MENABE	241 270	0	0	0	241 270
00-44-2-B50-10101	DIRECTION REGIONALE DE L'ENVIRONNEMENT ET DU DEVELOPPEMENT DURABLE (DREDD) ANALAMANGA	0	368 344	732 099	605 876	1 706 319
00-44-2-B50-11001	DIRECTION REGIONALE DE L'ENVIRONNEMENT ET DU DEVELOPPEMENT DURABLE (DREDD) VAKINANKARATRA	0	190 654	121 483	120 077	432 214
00-44-2-B50-20101	DIRECTION REGIONALE DE L'ENVIRONNEMENT ET DU DEVELOPPEMENT DURABLE (DREDD) DIANA	0	5 284 730	5 318 411	5 268 798	15 871 939

Prévision Depenses par service - En Milliers d'Ariary

Ministère/Institution-Mission-Programme		LFI 2019	LF 2019	Prév 2020	Prév 2021	Total
00-44-2-B50-20824	DIRECTION REGIONALE DE L'ENVIRONNEMENT ET DU DEVELOPPEMENT DURABLE (DREDD) SAVA	0	248 680	197 329	211 092	657 101
00-44-2-B50-30101	DIRECTION REGIONALE DE L'ENVIRONNEMENT ET DU DEVELOPPEMENT DURABLE (DREDD) HAUTE MATSIATRA	0	348 247	233 060	223 023	804 330
00-44-2-B50-30606	DIRECTION REGIONALE DE L'ENVIRONNEMENT ET DU DEVELOPPEMENT DURABLE (DREDD) AMORON'1 MANIA	0	207 420	106 255	103 323	416 998
00-44-2-B50-31307	DIRECTION REGIONALE DE L'ENVIRONNEMENT ET DU DEVELOPPEMENT DURABLE (DREDD) IHOROMBE	0	228 614	129 436	138 647	496 697
00-44-2-B50-31623	DIRECTION REGIONALE DE L'ENVIRONNEMENT ET DU DEVELOPPEMENT DURABLE (DREDD) VATOVAVY FITOVINANY	0	183 260	169 143	193 620	546 023
00-44-2-B50-40711	DIRECTION REGIONALE DE L'ENVIRONNEMENT ET DU DEVELOPPEMENT DURABLE (DREDD) SOFIA	0	280 214	142 920	135 958	559 092
00-44-2-B50-41312	DIRECTION REGIONALE DE L'ENVIRONNEMENT ET DU DEVELOPPEMENT DURABLE (DREDD) MELAKY	0	197 880	154 133	166 563	518 576
00-44-2-B50-50101	DIRECTION REGIONALE DE L'ENVIRONNEMENT ET DU DEVELOPPEMENT DURABLE (DREDD) ATSIANANA	0	318 280	210 204	231 997	760 481
00-44-2-B50-50302	DIRECTION REGIONALE DE L'ENVIRONNEMENT ET DU DEVELOPPEMENT DURABLE (DREDD) ALAOTRA MANGORO	0	292 790	155 329	273 171	721 290
00-44-2-B50-50905	DIRECTION REGIONALE DE L'ENVIRONNEMENT ET DU DEVELOPPEMENT DURABLE (DREDD) ANALANJIROFO	0	186 535	135 385	391 977	713 897
00-44-2-B50-60101	DIRECTION REGIONALE DE L'ENVIRONNEMENT ET DU DEVELOPPEMENT DURABLE (DREDD) ATSIMO ANDREFANA	0	208 420	138 625	169 455	516 500
00-44-2-B50-61905	DIRECTION REGIONALE DE L'ENVIRONNEMENT ET DU DEVELOPPEMENT DURABLE (DREDD) MENABE	0	394 510	311 483	445 032	1 151 025
00-44-R-100-00000	SECRETARIAT GENERAL/ OPERATION DE REGULARISATION	489 000	0	0	0	489 000
00-44-R-B00-00000	SECRETARIAT GENERAL/ OPERATION DE REGULARISATION	0	489 000	0	0	489 000
703	Developpement du Reflexe Environnemental	1 026 231	0	0	0	1 026 231
00	Budget Général	1 026 231	0	0	0	1 026 231
00-44-0-020-00000	COORDINATION GENERALE DES ORGANISMES RATTACHES (CGOR)	200 000	0	0	0	200 000
00-44-0-105-00000	BUREAU NATIONAL DE COORDINATION DES CHANGEMENTS CLIMATIQUES(BNC CC)	10 000	0	0	0	10 000
00-44-0-200-00000	DIRECTION GENERALE DE L'ENVIRONNEMENT (DGE)	522 031	0	0	0	522 031
00-44-0-210-00000	DIRECTION DES EVALUATIONS ENVIRONNEMENTALES (DEE)	21 000	0	0	0	21 000
00-44-0-220-00000	DIRECTION DE LA GESTION DES POLLUTIONS (DGP)	21 000	0	0	0	21 000
00-44-0-230-00000	DIRECTION DE L'INTEGRATION DE LA DIMENSION ENVIRONNEMENTALE (DIDE)	21 000	0	0	0	21 000
00-44-2-150-10101	DIRECTION REGIONALE DE L'ENVIRONNEMENT, DE L'ECOLOGIE ET DES FORETS (DREEF) ANALAMANGA	41 000	0	0	0	41 000
00-44-2-150-11001	DIRECTION REGIONALE DE L'ENVIRONNEMENT, DE L'ECOLOGIE ET DES FORETS (DREEF) VAKINANKARATRA	5 000	0	0	0	5 000
00-44-2-150-11707	DIRECTION REGIONALE DE L'ENVIRONNEMENT, DE L'ECOLOGIE ET DES FORETS (DREEF) ITASY	9 000	0	0	0	9 000
00-44-2-150-11917	DIRECTION REGIONALE DE L'ENVIRONNEMENT, DE L'ECOLOGIE ET DES FORETS (DREEF) BONGOLAVA	6 000	0	0	0	6 000
00-44-2-150-20101	DIRECTION REGIONALE DE L'ENVIRONNEMENT, DE L'ECOLOGIE ET DES FORETS (DREEF) DIANA	12 000	0	0	0	12 000
00-44-2-150-20824	DIRECTION REGIONALE DE L'ENVIRONNEMENT, DE L'ECOLOGIE ET DES FORETS (DREEF) SAVA	9 000	0	0	0	9 000
00-44-2-150-30101	DIRECTION REGIONALE DE L'ENVIRONNEMENT, DE L'ECOLOGIE ET DES FORETS (DREEF) HAUTE MATSIATRA	33 000	0	0	0	33 000
00-44-2-150-30606	DIRECTION REGIONALE DE L'ENVIRONNEMENT, DE L'ECOLOGIE ET DES FORETS (DREEF) AMORON'1 MANIA	12 000	0	0	0	12 000
00-44-2-150-30914	DIRECTION REGIONALE DE L'ENVIRONNEMENT, DE L'ECOLOGIE ET DES FORETS (DREEF) ATSIMO ATSIANANA	4 000	0	0	0	4 000
00-44-2-150-31307	DIRECTION REGIONALE DE L'ENVIRONNEMENT, DE L'ECOLOGIE ET DES FORETS (DREEF) IHOROMBE	12 000	0	0	0	12 000
00-44-2-150-31623	DIRECTION REGIONALE DE L'ENVIRONNEMENT, DE L'ECOLOGIE ET DES FORETS (DREEF) VATOVAVY FITOVINANY	3 000	0	0	0	3 000
00-44-2-150-40101	DIRECTION REGIONALE DE L'ENVIRONNEMENT, DE L'ECOLOGIE ET DES FORETS (DREEF) BOENY	12 000	0	0	0	12 000
00-44-2-150-40711	DIRECTION REGIONALE DE L'ENVIRONNEMENT, DE L'ECOLOGIE ET DES FORETS (DREEF) SOFIA	7 000	0	0	0	7 000
00-44-2-150-41210	DIRECTION REGIONALE DE L'ENVIRONNEMENT, DE L'ECOLOGIE ET DES FORETS (DREEF) BETSIBOKA	2 200	0	0	0	2 200
00-44-2-150-41312	DIRECTION REGIONALE DE L'ENVIRONNEMENT, DE L'ECOLOGIE ET DES FORETS (DREEF) MELAKY	6 000	0	0	0	6 000
00-44-2-150-50101	DIRECTION REGIONALE DE L'ENVIRONNEMENT, DE L'ECOLOGIE ET DES FORETS (DREEF) ATSIANANA	8 000	0	0	0	8 000
00-44-2-150-50302	DIRECTION REGIONALE DE L'ENVIRONNEMENT, DE L'ECOLOGIE ET DES FORETS (DREEF) ALAOTRA MANGORO	8 000	0	0	0	8 000
00-44-2-150-50905	DIRECTION REGIONALE DE L'ENVIRONNEMENT, DE L'ECOLOGIE ET DES FORETS (DREEF) ANALANJIROFO	9 000	0	0	0	9 000
00-44-2-150-60101	DIRECTION REGIONALE DE L'ENVIRONNEMENT, DE L'ECOLOGIE ET DES FORETS (DREEF) ATSIMO ANDREFANA	12 000	0	0	0	12 000

Prévision Depenses par service - En Milliers d'Ariary

Ministère/Institution-Mission-Programme	LFI 2019	LFR 2019	Prév 2020	Prév 2021	Total	
00-44-2-150-60406	DIRECTION REGIONALE DE L'ENVIRONNEMENT, DE L'ECOLOGIE ET DES FORETS (DREEF) ANDROY	6 000	0	0	0	6 000
00-44-2-150-61424	DIRECTION REGIONALE DE L'ENVIRONNEMENT, DE L'ECOLOGIE ET DES FORETS (DREEF) ANOSY	6 000	0	0	0	6 000
00-44-2-150-61905	DIRECTION REGIONALE DE L'ENVIRONNEMENT, DE L'ECOLOGIE ET DES FORETS (DREEF) MENABE	9 000	0	0	0	9 000
704	Maintien des fonctions écologiques des écosystèmes malagasy	1 141 802	7 871 160	1 032 000	1 342 200	11 387 162
00	Budget Général	1 141 802	7 871 160	1 032 000	1 342 200	11 387 162
00-44-0-300-00000	DIRECTION GENERALE DE L'ECOLOGIE	564 000	0	0	0	564 000
00-44-0-310-00000	DIRECTION DE LA CONSERVATION DES SOLS (DCS)	381 000	0	0	0	381 000
00-44-0-320-00000	DIRECTION DE DEVELOPPEMENT DU PARTENARIAT ECOLOGIQUE (DDPE)	196 802	0	0	0	196 802
00-44-0-C00-00000	DIRECTION GENERALE DE L'ENVIRONNEMENT ET DES FORETS (DGEF)	0	2 500 000	0	0	2 500 000
00-44-0-D10-00000	DIRECTION DU MECANISME DE FINANCEMENT DURABLE ET DES PAIEMENTS DES SERVICES ECOLOGIQUES (DMFD-PSE)	0	85 580	224 000	227 000	536 580
00-44-0-D20-00000	DIRECTION DE L'ECONOMIE VERTE ET BLEUE (DEVB)	0	285 580	808 000	1 115 200	2 208 780
00-44-2-B50-20101	DIRECTION REGIONALE DE L'ENVIRONNEMENT ET DU DEVELOPPEMENT DURABLE (DREDD) DIANA	0	2 500 000	0	0	2 500 000
00-44-2-B50-50101	DIRECTION REGIONALE DE L'ENVIRONNEMENT ET DU DEVELOPPEMENT DURABLE (DREDD) ATSIANANA	0	2 500 000	0	0	2 500 000

Prévision Dépenses par service - En Milliers d'Ariary

Ministère/Institution-Mission-Programme		LFI 2019	LFR 2019	Prév 2020	Prév 2021	Total
MINISTÈRE DES POSTES, DES TÉLÉCOMMUNICATIONS ET DU DÉVELOPPEMENT NUMÉRIQUE		91 716 486	21 445 735	108 789 300	14 716 000	236 667 521
660	POSTE ET TELECOMMUNICATION	7 987 186	8 030 935	8 145 100	8 373 800	32 537 021
023	Administration et Coordination	7 925 386	7 969 135	8 092 200	8 320 900	32 307 621
00	Budget Général	2 494 486	2 495 735	2 654 000	2 875 000	10 519 221
	00-66-0-000-00000 CABINET	582 512	88 735	0	0	671 247
	00-66-0-002-00000 SERVICE AUDIT INTERNE (SAI)	75 012	0	0	0	75 012
	00-66-0-104-00000 SERVICES AFFAIRES GENERALES (SAG)	195 513	19 692	0	0	215 205
	00-66-0-114-00000 SERVICE PROGRAMMATION, SUIVI, EVALUATION (SPSE)	73 013	6 000	0	0	79 013
	00-66-0-A00-00000 CABINET	0	468 777	616 386	649 635	1 734 798
	00-66-0-B01-00000 SERVICES DES AFFAIRES GENERALES (SAG)	0	145 737	211 934	228 194	585 865
	00-66-0-B02-00000 SERVICE DE L'AUDIT INTERNE (SAI)	0	51 012	79 910	84 715	215 637
	00-66-0-B31-00000 SERVICE PROGRAMMATION, SUIVI, EVALUATION (SPSE)	0	49 013	77 770	82 456	209 239
	00-66-9-110-00000 PERSONNEL DES TELECOMMUNICATIONS, DES POSTES ET DES NOUVELLES TECHNOLOGIES CENTRAL	1 568 436	1 666 769	1 668 000	1 830 000	6 733 205
01	Budget annexe	5 430 900	5 473 400	5 438 200	5 445 900	21 788 400
	01-66-0-010-00000 PERSONNE RESPONSABLE DES MARCHES PUBLICS (PRMP)	46 000	20 000	0	0	66 000
	01-66-0-100-00000 SECRETARIAT GENERAL (SG)	489 500	0	0	0	489 500
	01-66-0-110-00000 DIRECTION ADMINISTRATIVE ET FINANCIERE (DAF)	3 649 000	801 456	0	0	4 450 456
	01-66-0-120-00000 DIRECTION DES RESSOURCES HUMAINES (DRH)	149 300	18 500	0	0	167 800
	01-66-0-140-00000 DIRECTION DE LA LOGISTIQUE ET DES PATRIMOINES (DLP)	474 800	52 672	0	0	527 472
	01-66-0-A10-00000 PERSONNE RESPONSABLE DES MARCHES PUBLICS (PRMP)	0	42 400	52 700	52 700	147 800
	01-66-0-A20-00000 CELLULE DU DEVELOPPEMENT DE L'E-GOUVERNANCE	0	93 600	0	0	93 600
	01-66-0-B00-00000 SECRETARIAT GENERAL (SG)	0	351 500	395 800	397 500	1 144 800
	01-66-0-B20-00000 DIRECTION DES AFFAIRES JURIDIQUES (DAJ)	0	37 500	42 500	42 500	122 500
	01-66-0-B30-00000 DIRECTION ADMINISTRATIVE ET FINANCIERE (DAF)	0	2 829 545	3 695 700	3 688 000	10 213 245
	01-66-0-B40-00000 DIRECTION DES RESSOURCES HUMAINES (DRH)	0	130 800	70 800	70 800	272 400
	01-66-0-B50-00000 DIRECTION DE LA LOGISTIQUE ET DES PATRIMOINES (DLP)	0	423 128	597 300	611 000	1 631 428
	01-66-1-180-10101 DIRECTION INTERREGIONALE DES POSTES, DES TELECOMMUNICATIONS ET DU DEVELOPPEMENT NUMERIQUE D'ANTANANARIVO	71 500	0	0	0	71 500
	01-66-1-180-20101 DIRECTION INTERREGIONALE DES POSTES, DES TELECOMMUNICATIONS ET DU DEVELOPPEMENT NUMERIQUE D'ANTSIRANANA	116 175	0	0	0	116 175
	01-66-1-180-30101 DIRECTION INTERREGIONALE DES POSTES, DES TELECOMMUNICATIONS ET DU DEVELOPPEMENT NUMERIQUE DE FIANARANTSOA	111 400	0	0	0	111 400
	01-66-1-180-40101 DIRECTION INTERREGIONALE DES POSTES, DES TELECOMMUNICATIONS ET DU DEVELOPPEMENT NUMERIQUE DE MAHAJANGA	114 375	0	0	0	114 375
	01-66-1-180-50101 DIRECTION INTERREGIONALE DES POSTES, DES TELECOMMUNICATIONS ET DU DEVELOPPEMENT NUMERIQUE DE TOAMASINA	102 975	0	0	0	102 975
	01-66-1-180-60101 DIRECTION INTERREGIONALE DES POSTES, DES TELECOMMUNICATIONS ET DU DEVELOPPEMENT NUMERIQUE DE TOLIARA	105 875	0	0	0	105 875
	01-66-1-B60-10101 DIRECTION INTERREGIONALE DES POSTES, DES TELECOMMUNICATIONS ET DU DEVELOPPEMENT NUMERIQUE D'ANTANANARIVO	0	71 499	77 700	77 700	226 899
	01-66-1-B60-20101 DIRECTION INTERREGIONALE DES POSTES, DES TELECOMMUNICATIONS ET DU DEVELOPPEMENT NUMERIQUE D'ANTSIRANANA	0	126 175	94 700	94 700	315 575
	01-66-1-B60-30101 DIRECTION INTERREGIONALE DES POSTES, DES TELECOMMUNICATIONS ET DU DEVELOPPEMENT NUMERIQUE DE FIANARANTSOA	0	121 400	137 400	137 400	396 200
	01-66-1-B60-40101 DIRECTION INTERREGIONALE DES POSTES, DES TELECOMMUNICATIONS ET DU DEVELOPPEMENT NUMERIQUE DE MAHAJANGA	0	124 375	91 700	91 700	307 775
	01-66-1-B60-50101 DIRECTION INTERREGIONALE DES POSTES, DES TELECOMMUNICATIONS ET DU DEVELOPPEMENT NUMERIQUE DE TOAMASINA	0	112 975	89 700	89 700	292 375
	01-66-1-B60-60101 DIRECTION INTERREGIONALE DES POSTES, DES TELECOMMUNICATIONS ET DU DEVELOPPEMENT NUMERIQUE DE TOLIARA	0	115 875	92 200	92 200	300 275
214	Appui à l'extension de la couverture postale	61 800	61 800	52 900	52 900	229 400
01	Budget annexe	61 800	61 800	52 900	52 900	229 400
	01-66-0-130-00000 DIRECTION DE LA REGULATION DU SECTEUR POSTAL (DRSP)	61 800	0	0	0	61 800
	01-66-0-B10-00000 DIRECTION DE LA REGULATION DU SECTEUR POSTAL (DRSP)	0	61 800	52 900	52 900	167 600
670	TIC	83 729 300	13 414 800	100 644 200	6 342 200	204 130 500
043	Administration et Coordination	507 300	464 800	501 200	501 200	1 974 500
01	Budget annexe	507 300	464 800	501 200	501 200	1 974 500
	01-67-0-300-00000 DIRECTION GENERALE DU DEVELOPPEMENT NUMERIQUE (DGDN)	68 900	0	84 400	84 400	237 700
	01-67-0-310-00000 DIRECTION JURIDIQUE (DJ)	42 500	0	0	0	42 500
	01-67-0-320-00000 DIRECTION DE LA GOUVERNANCE NUMERIQUE (DGN)	44 000	0	0	0	44 000
	01-67-0-330-00000 DIRECTION DES PROJETS ET PARTENARIATS (DPP)	39 500	0	0	0	39 500

Prévision Depenses par service - En Milliers d'Ariary

Ministère/Institution-Mission-Programme	LFI 2019	LFR 2019	Prév 2020	Prév 2021	Total
01-67-0-340-00000 DIRECTION ECOSYSTEME ET INTEGRATION NUMERIQUE (DEIN)	43 500	0	0	0	43 500
01-67-0-400-00000 DIRECTION GENERALE CHARGEE DES OPERATIONS (DGCO)	57 500	0	67 500	67 500	192 500
01-67-0-410-00000 DIRECTION DE LA VULGARISATION DES TIC (DVT)	48 000	0	0	0	48 000
01-67-0-420-00000 DIRECTION DU SUIVI TECHNIQUE (DST)	52 800	0	0	0	52 800
01-67-0-430-00000 DIRECTION DE LA COMMUNICATION (DC)	49 800	0	0	0	49 800
01-67-0-440-00000 DIRECTION DES SYSTEMES D'INFORMATION (DSI)	60 800	0	0	0	60 800
01-67-0-C00-00000 DIRECTION GENERALE DES OPERATIONS ET DU DEVELOPPEMENT NUMERIQUE	0	84 900	0	0	84 900
01-67-0-C10-00000 DIRECTION DE LA GOUVERNANCE ET INTEGRATION DU NUMERIQUE	0	79 000	98 500	98 500	276 000
01-67-0-C20-00000 DIRECTION DES PROJETS, PARTENARIAT ET DE LA VULGARISATION DES TIC	0	143 500	94 100	94 100	331 700
01-67-0-C30-00000 DIRECTION DES SYSTEMES D'INFORMATION ET DU SUIVI TECHNIQUE	0	112 500	108 800	108 800	330 100
01-67-0-C40-00000 DIRECTION DE LA COMMUNICATION (DC)	0	44 900	47 900	47 900	140 700
210 Développement des réseaux d'accès aux TIC dans les zones rurales	83 222 000	12 950 000	100 143 000	5 841 000	202 156 000
00 Budget Général	83 222 000	12 950 000	100 143 000	5 841 000	202 156 000
00-67-0-400-00000 DIRECTION GENERALE CHARGEE DES OPERATIONS (DGCO)	83 222 000	0	0	0	83 222 000
00-67-0-C00-00000 DIRECTION GENERALE DES OPERATIONS ET DU DEVELOPPEMENT NUMERIQUE	0	12 950 000	100 143 000	5 841 000	118 934 000

Prévision Dépenses par service - En Milliers d'Ariary

Ministère/Institution-Mission-Programme	LFI 2019	LFR 2019	Prév 2020	Prév 2021	Total
MINISTÈRE DE LA POPULATION, DE LA PROTECTION SOCIALE ET DE LA PROMOTION DE LA FEMME	55 390 889	54 443 348	45 482 000	57 500 000	212 816 237
762 Développement social	55 390 889	54 443 348	45 482 000	57 500 000	212 816 237
066 Administration et coordination	18 992 889	16 728 348	22 815 500	27 798 000	86 334 737
00 Budget Général	18 992 889	16 728 348	22 815 500	27 798 000	86 334 737
00-76-0-000-00000 CABINET	392 000	437 500	526 500	694 000	2 050 000
00-76-0-010-00000 PERSONNE RESPONSABLE DES MARCHES PUBLICS (PRMP)	40 000	67 500	65 000	90 000	262 500
00-76-0-020-00000 GENDER MAINSTREAMING	17 500	0	0	0	17 500
00-76-0-030-00000 UNITE DE COORDINATION DES PROJETS	17 500	0	0	0	17 500
00-76-0-040-00000 AUTORITE CENTRALE D'ADOPTION (ACA)	27 500	20 000	40 500	53 000	141 000
00-76-0-070-00000 PERSONNE RESPONSABLE DE LA COMMUNICATION	0	23 500	38 000	50 000	111 500
00-76-0-080-00000 PERSONNE RESPONSABLE DE L'AUDIT ET CONTRÔLE INTERNE	0	66 650	52 500	77 500	196 650
00-76-0-090-00000 COORDONNATEUR D'APPUI A LA PROMOTION DES PROJETS	0	17 500	38 000	50 000	105 500
00-76-0-100-00000 SECRETARIAT GENERAL	104 800	94 300	160 000	215 000	574 100
00-76-0-110-00000 DIRECTION DES AFFAIRES ADMINISTRATIVES ET FINANCIERES	7 392 600	5 787 600	9 344 182	11 402 536	33 926 918
00-76-0-111-00000 SERVICE FINANCIER ET BUDGETAIRE	1 299 400	842 609	1 446 900	1 813 900	5 402 809
00-76-0-112-00000 SERVICE LOGISTIQUES ET DU PATRIMOINE	175 000	160 500	215 000	295 000	845 500
00-76-0-120-00000 DIRECTION DES ETUDES, DE LA PROGRAMMATION ET DU PARTENARIAT	27 500	0	0	0	27 500
00-76-0-130-00000 DIRECTION DU SYSTÈME D'INFORMATION (DSI)	727 500	343 500	940 500	1 313 000	3 324 500
00-76-0-140-00000 DIRECTION DES RESSOURCES HUMAINES	32 000	46 500	55 000	72 500	206 000
00-76-0-180-00000 DIRECTION DES ETUDES, DE LA PLANIFICATION ET DU PARTENARIAT	0	20 500	40 500	53 000	114 000
00-76-2-150-10101 DIRECTION REGIONALE DE LA POPULATION, DE LA PROTECTION SOCIALE ET DE LA PROMOTION DE LA FEMME / ANALAMANGA	103 355	94 505	135 879	186 481	520 220
00-76-2-150-11001 DIRECTION REGIONALE DE LA POPULATION, DE LA PROTECTION SOCIALE ET DE LA PROMOTION DE LA FEMME / VAKINANKARATRA	106 257	97 407	138 566	189 328	531 558
00-76-2-150-11707 DIRECTION REGIONALE DE LA POPULATION, DE LA PROTECTION SOCIALE ET DE LA PROMOTION DE LA FEMME / ITASY	117 757	108 907	150 803	202 300	579 767
00-76-2-150-11917 DIRECTION REGIONALE DE LA POPULATION, DE LA PROTECTION SOCIALE ET DE LA PROMOTION DE LA FEMME / BONGOLAVA	107 490	98 640	139 878	190 719	536 727
00-76-2-150-20101 DIRECTION REGIONALE DE LA POPULATION, DE LA PROTECTION SOCIALE ET DE LA PROMOTION DE LA FEMME / DIANA	104 232	95 382	136 413	187 046	523 073
00-76-2-150-20824 DIRECTION REGIONALE DE LA POPULATION, DE LA PROTECTION SOCIALE ET DE LA PROMOTION DE LA FEMME / SAVA	111 121	102 271	143 742	194 816	551 950
00-76-2-150-30101 DIRECTION REGIONALE DE LA POPULATION, DE LA PROTECTION SOCIALE ET DE LA PROMOTION DE LA FEMME / HAÛTE MATSIATRA	106 886	98 036	139 232	190 035	534 189
00-76-2-150-30606 DIRECTION REGIONALE DE LA POPULATION, DE LA PROTECTION SOCIALE ET DE LA PROMOTION DE LA FEMME / AMORONI MANIA	108 197	99 347	145 940	197 146	550 630
00-76-2-150-30914 DIRECTION REGIONALE DE LA POPULATION, DE LA PROTECTION SOCIALE ET DE LA PROMOTION DE LA FEMME / ATSIMO ATSIANANA	126 536	117 686	160 140	212 196	616 558
00-76-2-150-31307 DIRECTION REGIONALE DE LA POPULATION, DE LA PROTECTION SOCIALE ET DE LA PROMOTION DE LA FEMME / IHOROMBE	109 515	100 665	142 010	192 980	545 170
00-76-2-150-31623 DIRECTION REGIONALE DE LA POPULATION, DE LA PROTECTION SOCIALE ET DE LA PROMOTION DE LA FEMME / VATOVAVY FITOVINANY	114 167	105 317	146 110	197 325	562 919
00-76-2-150-40101 DIRECTION REGIONALE DE LA POPULATION, DE LA PROTECTION SOCIALE ET DE LA PROMOTION DE LA FEMME / BOENY	109 338	100 488	141 800	192 757	544 383
00-76-2-150-40711 DIRECTION REGIONALE DE LA POPULATION, DE LA PROTECTION SOCIALE ET DE LA PROMOTION DE LA FEMME / SOFIA	113 434	104 584	145 913	197 115	561 046
00-76-2-150-41210 DIRECTION REGIONALE DE LA POPULATION, DE LA PROTECTION SOCIALE ET DE LA PROMOTION DE LA FEMME / BETSIBOKA	108 565	99 715	141 010	191 920	541 210
00-76-2-150-41312 DIRECTION REGIONALE DE LA POPULATION, DE LA PROTECTION SOCIALE ET DE LA PROMOTION DE LA FEMME / MELAKY	108 270	99 420	140 676	191 566	539 932
00-76-2-150-50101 DIRECTION REGIONALE DE LA POPULATION, DE LA PROTECTION SOCIALE ET DE LA PROMOTION DE LA FEMME / ATSIANANA	107 206	98 356	139 310	190 117	534 989
00-76-2-150-50302 DIRECTION REGIONALE DE LA POPULATION, DE LA PROTECTION SOCIALE ET DE LA PROMOTION DE LA FEMME / ALAOTRA MANGORO	116 085	107 235	149 020	200 410	572 750
00-76-2-150-50905 DIRECTION REGIONALE DE LA POPULATION, DE LA PROTECTION SOCIALE ET DE LA PROMOTION DE LA FEMME / ANALANJIROFO	107 206	98 356	139 540	190 361	535 463
00-76-2-150-60101 DIRECTION REGIONALE DE LA POPULATION, DE LA PROTECTION SOCIALE ET DE LA PROMOTION DE LA FEMME / ATSIAMO ANDREFANA	119 517	110 667	152 582	204 185	586 951
00-76-2-150-60406 DIRECTION REGIONALE DE LA POPULATION, DE LA PROTECTION SOCIALE ET DE LA PROMOTION DE LA FEMME / ANDROY	114 028	105 328	146 610	197 855	563 821
00-76-2-150-61424 DIRECTION REGIONALE DE LA POPULATION, DE LA PROTECTION SOCIALE ET DE LA PROMOTION DE LA FEMME / ANOSY	112 634	103 934	144 470	195 587	556 625
00-76-2-150-61905 DIRECTION REGIONALE DE LA POPULATION, DE LA PROTECTION SOCIALE ET DE LA PROMOTION DE LA FEMME / MENABE	110 704	101 854	143 274	194 319	550 151
00-76-9-110-00000 PERSONNEL POPULATION DE LA PROTECTION SOCIALE ET DE LA PROMOTION DE LA FEMME CENTRAL	6 297 089	6 552 089	6 690 000	7 332 000	26 871 178
828 Population et développement	13 826 000	11 934 500	4 955 000	6 881 000	37 596 500

Prévision Depenses par service - En Milliers d'Ariary

Ministère/Institution-Mission-Programme		LFI 2019	LFR 2019	Prév 2020	Prév 2021	Total
00	Budget Général	13 826 000	11 934 500	4 955 000	6 881 000	37 596 500
00-76-0-200-00000	DIRECTION GENERALE DE LA POPULATION	9 478 500	9 668 500	1 052 000	1 467 000	21 666 000
00-76-0-210-00000	DIRECTION DES PERSONNES EN SITUATION D'HANDICAP ET DES PERSONNES AGEES	2 292 500	0	0	0	2 292 500
00-76-0-220-00000	DIRECTION DE L'ENFANCE ET DE LA FAMILLE	1 227 500	620 500	1 540 500	2 153 000	5 541 500
00-76-0-230-00000	DIRECTION SOLIDARITE ET RESPONSABILITE CITOYENNE	827 500	290 000	0	0	1 117 500
00-76-0-250-00000	DIRECTION DE LA POPULATION	0	1 355 500	2 362 500	3 261 000	6 979 000
829	Genre et développement	3 039 000	2 717 500	1 883 000	2 622 000	10 261 500
00	Budget Général	3 039 000	2 717 500	1 883 000	2 622 000	10 261 500
00-77-0-400-00000	DIRECTION GENERALE DE LA PROMOTION DE LA FEMME	2 036 500	2 026 500	52 000	67 000	4 182 000
00-77-0-410-00000	DIRECTION DE LA PROMOTION DU GENRE	947 500	0	0	0	947 500
00-77-0-420-00000	DIRECTION DES DROITS DES FEMMES	27 500	0	0	0	27 500
00-77-0-430-00000	DIRECTION D'APPUI AUX EXPATRIES	27 500	0	0	0	27 500
00-77-0-440-00000	DIRECTION DE LA PROMOTION DE LA FEMME ET DU GENRE	0	670 500	1 790 500	2 502 500	4 963 500
00-77-0-450-00000	DIRECTION EN GENDER MAINSTREAMING	0	20 500	40 500	52 500	113 500
830	Protection sociale	19 533 000	23 063 000	15 828 500	20 199 000	78 623 500
00	Budget Général	19 533 000	23 063 000	15 828 500	20 199 000	78 623 500
00-77-0-300-00000	DIRECTION GENERALE DE LA PROTECTION SOCIALE	16 220 500	16 751 500	10 182 000	12 305 000	55 459 000
00-77-0-310-00000	DIRECTION DE LA SECURISATION SOCIALE DE LA POPULATION	627 500	470 500	1 540 500	2 153 000	4 791 500
00-77-0-320-00000	DIRECTION DE LA REPONSE AUX CHOCS ET PROTECTION CONTRE LES RISQUES SOCIAUX	27 500	20 500	40 500	53 000	141 500
00-77-0-330-00000	DIRECTION DE LA REINSERTION SOCIALE	2 657 500	5 820 500	4 065 500	5 688 000	18 231 500

Prévision Depenses par service - En Milliers d'Ariary

Ministère/Institution-Mission-Programme		LFI 2019	LFR 2019	Prév 2020	Prév 2021	Total
MINISTÈRE DE LA JEUNESSE ET DES SPORTS		34 162 195	75 302 396	32 677 000	34 965 000	177 106 591
750	JEUNESSE	27 400 702	36 642 282	21 655 997	22 891 997	108 590 978
045	Administration et Coordination	20 060 420	28 538 608	19 642 247	21 369 247	89 610 522
00	Budget Général	20 060 420	28 538 608	19 642 247	21 369 247	89 610 522
00-75-0-000-00000	CABINET	55 000	46 000	46 000	46 000	193 000
00-75-0-010-00000	PERSONNE RESPONSABLE DES MARCHES PUBLICS (PRMP)	63 000	37 000	55 000	55 000	210 000
00-75-0-030-00000	DIRECTION DE LA COMMUNICATION (DIRCOM)	0	12 000	16 000	16 000	44 000
00-75-0-100-00000	SECRETARIAT GENERAL	440 000	7 136 000	440 000	440 000	8 456 000
00-75-0-101-00000	SERVICE LEGISLATION ET CONTENTIEUX (SLC)	4 500	750	4 500	4 500	14 250
00-75-0-110-00000	CELLULE D'AUDIT INTERNE	21 500	0	0	0	21 500
00-75-0-120-00000	SECRETARIAT PERMANENT DU COMITE INTERMINISTERIEL DE LA JEUNESSE (SPCIJ)	30 000	16 500	22 500	22 500	91 500
00-75-0-150-00000	DIRECTION ADMINISTRATIVE ET FINANCIERE	0	8 345 970	5 575 195	6 160 195	20 081 360
00-75-0-151-00000	SERVICE DU BUDGET ET DES INVESTISSEMENTS PUBLICS (SBIP)	0	303 402	306 130	306 130	915 662
00-75-0-152-00000	SERVICE DES FINANCES ET DE LA COMPTABILITE (SFC)	0	28 500	32 500	32 500	93 500
00-75-0-160-00000	DIRECTION DES RESSOURCES HUMAINES	0	15 000	19 000	19 000	53 000
00-75-0-161-00000	SERVICE DE GESTION DU PERSONNEL (SGP)	0	750	4 500	4 500	9 750
00-75-0-163-00000	SERVICE MEDICO-SOCIAL (SMS)	0	12 000	15 000	15 000	42 000
00-75-0-170-00000	DIRECTION DES INFRASTRUCTURES ET DE LOGISTIQUE	0	10 500	15 500	15 500	41 500
00-75-0-171-00000	SERVICE D'ETUDES ET D'APPUIS TECHNIQUES (SEAT)	0	750	4 500	4 500	9 750
00-75-0-180-00000	DIRECTION DES SYSTEMES D'INFORMATION	0	11 000	15 000	15 000	41 000
00-75-0-181-00000	SERVICE GESTION DU PARC INFORMATIQUE (SGPI)	0	750	4 500	4 500	9 750
00-75-0-190-00000	DIRECTION DE LA CELLULE D'AUDIT INTERNE	0	11 500	15 500	15 500	42 500
00-75-0-1A0-00000	COORDONNATEUR NATIONAL "EDUCATION PHYSIQUE DE QUALITE"	0	11 250	15 250	15 250	41 750
00-75-0-1B0-00000	DIRECTION DE PARTENARIATS ET DEVELOPPEMENT (DPAd)	0	10 500	15 000	15 000	40 500
00-75-0-300-00000	DIRECTION GENERALE DE LA PLANIFICATION ET DE LA COORDINATION (DGPC)	1 840 000	0	0	0	1 840 000
00-75-0-310-00000	DIRECTION ADMINISTRATIVE ET FINANCIERE (DAF)	4 849 780	0	0	0	4 849 780
00-75-0-311-00000	SERVICE DU BUDGET (SB)	303 630	0	0	0	303 630
00-75-0-312-00000	SERVICE DE COMPTABILITE (SC)	35 000	0	0	0	35 000
00-75-0-320-00000	DIRECTION DES RESSOURCES HUMAINES (DRH)	25 000	0	0	0	25 000
00-75-0-321-00000	SERVICE DE GESTION DU PERSONNEL (SGP)	4 500	0	0	0	4 500
00-75-0-323-00000	SERVICE MEDICO-SOCIAL (SMS)	15 000	0	0	0	15 000
00-75-0-330-00000	DIRECTION DU SYSTÈME D'INFORMATION (DSI)	25 000	0	0	0	25 000
00-75-0-331-00000	SERVICE DE SYSTÈME D'INFORMATION (SSI)	4 500	0	0	0	4 500
00-75-0-340-00000	DIRECTION DES INFRASTRUCTURES ET DE LOGISTIQUE (DIL)	26 000	0	0	0	26 000
00-75-0-342-00000	SERVICE " INFRASTRUCTURES SPORTIVES POUR TOUS " (SIST)	4 500	0	0	0	4 500
00-75-0-C00-00000	COORDINATION GENERALE DES PROJETS	0	23 000	27 000	27 000	77 000
00-75-0-C10-00000	DIRECTION PROGRAMMATION ET APPUIS	0	11 500	16 500	16 500	44 500
00-75-0-C20-00000	DIRECTION ETUDES TECHNIQUES	0	11 000	15 000	15 000	41 000
00-75-2-1C0-10101	DIRECTION REGIONALE DE LA JEUNESSE ET DES SPORTS (DRJS) ANALAMANGA	0	35 911	37 911	37 911	111 733
00-75-2-1C0-11001	DIRECTION REGIONALE DE LA JEUNESSE ET DES SPORTS (DRJS) VAKINANKARATRA	0	46 267	48 267	48 267	142 801
00-75-2-1C0-11707	DIRECTION REGIONALE DE LA JEUNESSE ET DES SPORTS (DRJS) ITASY	0	38 581	47 279	47 279	133 139
00-75-2-1C0-11917	DIRECTION REGIONALE DE LA JEUNESSE ET DES SPORTS (DRJS) BONGOLAVA	0	45 738	47 738	47 738	141 214
00-75-2-1C0-20101	DIRECTION REGIONALE DE LA JEUNESSE ET DES SPORTS (DRJS) DIANA	0	48 057	50 057	50 057	148 171
00-75-2-1C0-20824	DIRECTION REGIONALE DE LA JEUNESSE ET DES SPORTS (DRJS) SAVA	0	34 779	36 779	36 779	108 337
00-75-2-1C0-30101	DIRECTION REGIONALE DE LA JEUNESSE ET DES SPORTS (DRJS) HAUTE MATSIATRA	0	32 198	34 198	34 198	100 594
00-75-2-1C0-30606	DIRECTION REGIONALE DE LA JEUNESSE ET DES SPORTS (DRJS) AMORONI MANIA	0	32 045	34 045	34 045	100 135
00-75-2-1C0-30914	DIRECTION REGIONALE DE LA JEUNESSE ET DES SPORTS (DRJS) ATSIMO ATSIANANA	0	26 961	28 961	28 961	84 883
00-75-2-1C0-31307	DIRECTION REGIONALE DE LA JEUNESSE ET DES SPORTS (DRJS) IHOROMBE	0	26 378	28 378	28 378	83 134
00-75-2-1C0-31623	DIRECTION REGIONALE DE LA JEUNESSE ET DES SPORTS (DRJS) VATOVAVY FITOVINANY	0	27 816	29 816	29 816	87 448
00-75-2-1C0-40101	DIRECTION REGIONALE DE LA JEUNESSE ET DES SPORTS (DRJS) BOENY	0	48 376	50 376	50 376	149 128
00-75-2-1C0-40711	DIRECTION REGIONALE DE LA JEUNESSE ET DES SPORTS (DRJS) SOFIA	0	49 304	51 304	51 304	151 912
00-75-2-1C0-41210	DIRECTION REGIONALE DE LA JEUNESSE ET DES SPORTS (DRJS) BETSIBOKA	0	34 597	36 597	36 597	107 791
00-75-2-1C0-41312	DIRECTION REGIONALE DE LA JEUNESSE ET DES SPORTS (DRJS) MELAKY	0	43 806	45 806	45 806	135 418
00-75-2-1C0-50101	DIRECTION REGIONALE DE LA JEUNESSE ET DES SPORTS (DRJS) ATSIANANA	0	185 368	187 368	187 368	560 104
00-75-2-1C0-50302	DIRECTION REGIONALE DE LA JEUNESSE ET DES SPORTS (DRJS) ALAOTRA MANGORO	0	45 594	47 594	47 594	140 782
00-75-2-1C0-50905	DIRECTION REGIONALE DE LA JEUNESSE ET DES SPORTS (DRJS) ANALANJIROFO	0	60 823	62 823	62 823	186 469

Prévision Depenses par service - En Milliers d'Ariary

Ministère/Institution-Mission-Programme	LFI 2019	LF 2019	Prév 2020	Prév 2021	Total	
00-75-2-1C0-60101	DIRECTION REGIONALE DE LA JEUNESSE ET DES SPORTS (DRJS) ATSIMO ANDREFANA	0	64 192	66 192	66 192	196 576
00-75-2-1C0-60406	DIRECTION REGIONALE DE LA JEUNESSE ET DES SPORTS (DRJS) ANDROY	0	64 016	66 016	66 016	196 048
00-75-2-1C0-61424	DIRECTION REGIONALE DE LA JEUNESSE ET DES SPORTS (DRJS) ANOSY	0	33 388	35 388	35 388	104 164
00-75-2-1C0-61905	DIRECTION REGIONALE DE LA JEUNESSE ET DES SPORTS (DRJS) MENABE	0	66 279	67 279	67 279	200 837
00-75-2-350-10101	DIRECTION REGIONALE DE LA JEUNESSE ET DES SPORTS (D R J S) ANALAMANGA	37 411	0	0	0	37 411
00-75-2-350-11001	DIRECTION REGIONALE DE LA JEUNESSE ET DES SPORTS (D R J S) VAKINANKARATRA	48 267	0	0	0	48 267
00-75-2-350-11707	DIRECTION REGIONALE DE LA JEUNESSE ET DES SPORTS (D R J S) ITASY	46 279	6 698	0	0	52 977
00-75-2-350-11917	DIRECTION REGIONALE DE LA JEUNESSE ET DES SPORTS (D R J S) BONGOLAVA	47 738	0	0	0	47 738
00-75-2-350-20101	DIRECTION REGIONALE DE LA JEUNESSE ET DES SPORTS (D R J S) DIANA	52 618	2 561	0	0	55 179
00-75-2-350-20824	DIRECTION REGIONALE DE LA JEUNESSE ET DES SPORTS (D R J S) SAVA	36 779	0	0	0	36 779
00-75-2-350-30101	DIRECTION REGIONALE DE LA JEUNESSE ET DES SPORTS (D R J S) HAUTE MATSIATRA	36 698	1 500	0	0	38 198
00-75-2-350-30606	DIRECTION REGIONALE DE LA JEUNESSE ET DES SPORTS (D R J S) AMORONI MANIA	35 045	0	0	0	35 045
00-75-2-350-30914	DIRECTION REGIONALE DE LA JEUNESSE ET DES SPORTS (D R J S) ATSIMO ATSIANANA	30 142	2 017	0	0	32 159
00-75-2-350-31307	DIRECTION REGIONALE DE LA JEUNESSE ET DES SPORTS (D R J S) IHOROMBE	34 534	1 156	0	0	35 690
00-75-2-350-31623	DIRECTION REGIONALE DE LA JEUNESSE ET DES SPORTS (D R J S) VATOVAVY FITOVINANY	31 816	0	0	0	31 816
00-75-2-350-40101	DIRECTION REGIONALE DE LA JEUNESSE ET DES SPORTS (D R J S) BOENY	54 640	4 264	0	0	58 904
00-75-2-350-40711	DIRECTION REGIONALE DE LA JEUNESSE ET DES SPORTS (D R J S) SOFIA	51 304	0	0	0	51 304
00-75-2-350-41210	DIRECTION REGIONALE DE LA JEUNESSE ET DES SPORTS (D R J S) BETSIBOKA	36 597	0	0	0	36 597
00-75-2-350-41312	DIRECTION REGIONALE DE LA JEUNESSE ET DES SPORTS (D R J S) MELAKY	45 806	0	0	0	45 806
00-75-2-350-50101	DIRECTION REGIONALE DE LA JEUNESSE ET DES SPORTS (D R J S) ATSIANANA	188 808	2 247	0	0	191 055
00-75-2-350-50302	DIRECTION REGIONALE DE LA JEUNESSE ET DES SPORTS (D R J S) ALAOTRA MANGORO	49 955	2 361	0	0	52 316
00-75-2-350-50905	DIRECTION REGIONALE DE LA JEUNESSE ET DES SPORTS (D R J S) ANALANJIROFO	62 823	0	0	0	62 823
00-75-2-350-60101	DIRECTION REGIONALE DE LA JEUNESSE ET DES SPORTS (D R J S) ATSIMO ANDREFANA	76 192	0	0	0	76 192
00-75-2-350-60406	DIRECTION REGIONALE DE LA JEUNESSE ET DES SPORTS (D R J S) ANDROY	71 016	0	0	0	71 016
00-75-2-350-61424	DIRECTION REGIONALE DE LA JEUNESSE ET DES SPORTS (D R J S) ANOSY	40 388	0	0	0	40 388
00-75-2-350-61905	DIRECTION REGIONALE DE LA JEUNESSE ET DES SPORTS (D R J S) MENABE	72 279	0	0	0	72 279
00-75-9-110-00000	PERSONNEL JEUNESSE ET DES SPORTS	11 126 375	11 369 708	11 822 000	12 964 000	47 282 083
312 Jeunesse et Loisirs		7 340 282	8 103 674	2 013 750	1 522 750	18 980 456
00 Budget Général		7 340 282	8 103 674	2 013 750	1 522 750	18 980 456
00-75-0-150-00000	DIRECTION ADMINISTRATIVE ET FINANCIERE	0	2 537 856	0	0	2 537 856
00-75-0-200-00000	DIRECTION GENERALE DE LA JEUNESSE (DGJ)	1 615 750	5 519 568	1 940 250	1 449 250	10 524 818
00-75-0-210-00000	DIRECTION DE LA PROTECTION DE LA JEUNESSE (DPJ)	3 867 568	0	0	0	3 867 568
00-75-0-211-00000	SERVICE EDUCATION ET CIVISME (SEC)	4 500	0	0	0	4 500
00-75-0-212-00000	SERVICE DE PROTECTION CONTRE LES FLEAUX (SPF)	4 500	0	0	0	4 500
00-75-0-220-00000	DIRECTION DE LA REINSERTION SOCIO-ECONOMIQUE DES JEUNES (DRSEJ)	104 500	0	0	0	104 500
00-75-0-221-00000	SERVICE FORMATION ET APPUI (SFA)	4 500	0	0	0	4 500
00-75-0-230-00000	DIRECTION DE PARTENARIATS ET DEVELOPPEMENT (DPdD)	24 000	0	0	0	24 000
00-75-0-232-00000	SERVICE APPUI ORGANISATIONNELS (SAO)	4 500	0	0	0	4 500
00-75-0-250-00000	DIRECTION DE LA SANTE DE LA REPRODUCTION ET DE LA PROTECTION DE LA JEUNESSE (DRSPJ)	0	11 000	15 000	15 000	41 000
00-75-0-251-00000	SERVICE DE LA SANTE DE LA REPRODUCTION DES ADOLESCENTSS ET DES JEUNES (SSRAJ)	0	750	4 500	4 500	9 750
00-75-0-252-00000	SERVICE DE LA PROTECTION DE LA JEUNESSE (SPJ)	0	750	4 500	4 500	9 750
00-75-0-260-00000	DIRECTION DU CIVISME, PAIX ET DEVELOPPEMENT (DCPD)	0	11 000	15 000	15 000	41 000
00-75-0-270-00000	DIRECTION DE L'ENTREPRENARIAT ET DES EMPLOIS DES JEUNES (DEEJ)	0	11 000	15 000	15 000	41 000
00-75-0-271-00000	SERVICE ASSISTANCE ENTREPRENEURIAL POUR LES CENTRES DE JEUNES (SAECJ)	0	750	4 500	4 500	9 750
00-75-0-311-00000	SERVICE DU BUDGET (SB)	1 685 464	0	0	0	1 685 464
00-79-0-240-00000	DIRECTION DE LA PROMOTION DE LOISIRS (DPL)	25 000	11 000	15 000	15 000	66 000
780 SPORTS		6 761 493	38 660 114	11 021 003	12 073 003	68 515 613
301 Sports		6 761 493	38 660 114	11 021 003	12 073 003	68 515 613
00 Budget Général		6 761 493	38 660 114	11 021 003	12 073 003	68 515 613
00-75-0-100-00000	SECRETARIAT GENERAL	763 165	31 659 412	0	0	32 422 577
00-75-0-150-00000	DIRECTION ADMINISTRATIVE ET FINANCIERE	0	5 717 529	0	0	5 717 529
00-75-0-300-00000	DIRECTION GENERALE DE LA PLANIFICATION ET DE LA COORDINATION (DGPC)	350 000	0	0	0	350 000
00-75-0-310-00000	DIRECTION ADMINISTRATIVE ET FINANCIERE (DAF)	2 775 408	0	0	0	2 775 408
00-78-0-400-00000	DIRECTION GENERALE DES SPORTS (DGS)	2 274 920	742 173	10 342 003	11 194 003	24 553 099

Prévision Depenses par service - En Milliers d'Ariary

Ministère/Institution-Mission-Programme	LFI 2019	LFR 2019	Prév 2020	Prév 2021	Total
00-78-0-410-00000 DIRECTION DU SPORT POUR TOUS (DSPT)	24 000	0	0	0	24 000
00-78-0-412-00000 SERVICE DE PROMOTION DU SPORT TRADITIONNEL (SPST)	4 500	0	0	0	4 500
00-78-0-413-00000 SERVICE DE PROMOTION DU SPORT AFFINITAIRE (SPSA)	4 500	0	0	0	4 500
00-78-0-420-00000 DIRECTION DE LA RELEVÉ SPORTIVE ET DU SPORT-ETUDE (DRSE)	24 000	0	0	0	24 000
00-78-0-422-00000 SERVICE DE PLANIFICATION ET DE PARTENARIAT (SPP)	4 500	0	0	0	4 500
00-78-0-430-00000 DIRECTION DU SPORT FEDERAL (DSF)	532 000	517 000	631 000	831 000	2 511 000
00-78-0-434-00000 SERVICE DE LUTTE CONTRE LE DOPAGE (SLD)	4 500	0	0	0	4 500
00-78-0-436-00000 SERVICE ANTI-DOPAGE (SAD)	0	750	4 500	4 500	9 750
00-78-0-440-00000 DIRECTION DE LA PREPARATION DE LA RELEVÉ SPORTIVE (DPRS)	0	11 000	15 000	15 000	41 000
00-78-0-441-00000 SERVICE ECOLES DE SPORT (SES)	0	750	4 500	4 500	9 750
00-78-0-450-00000 DIRECTION DU SPORT SANTE ET DEVELOPPEMENT (DSSD)	0	10 000	15 000	15 000	40 000
00-78-0-451-00000 SERVICE SPORT-SANTE (SSS)	0	750	4 500	4 500	9 750
00-78-0-452-00000 SERVICE SPORT AFFINITAIRE (SSA)	0	750	4 500	4 500	9 750

Prévision Depenses par service - En Milliers d'Ariary

Ministère/Institution-Mission-Programme	LFI 2019	LF 2019	Prév 2020	Prév 2021	Total
MINISTERE DE LA COMMUNICATION ET DE LA CULTURE	35 520 610	49 235 091	37 602 000	40 121 000	162 478 701
100 RELATIONS AVEC LES INSTITUTIONS	180 000	17 956	0	0	197 956
821 Coordination des relations avec les Institutions	74 000	7 400	0	0	81 400
00 Budget Général	74 000	7 400	0	0	81 400
00-10-0-300-00000 DIRECTION GENERALE DES RELATIONS AVEC LES INSTITUTIONS	74 000	7 400	0	0	81 400
822 Promotion de la bonne gouvernance et participation citoyenne	106 000	10 556	0	0	116 556
00 Budget Général	106 000	10 556	0	0	116 556
00-10-0-350-00000 DIRECTION DES RELATIONS AVEC LE PARLEMENT (DRP)	35 000	3 470	0	0	38 470
00-10-0-360-00000 DIRECTION DES RELATIONS AVEC LES AUTRES INSTITUTIONS (DRAI)	35 000	3 500	0	0	38 500
00-10-0-370-00000 DIRECTION CHARGEE DE LA COORDINATION NATIONALE DU VOLONTARIAT (DCNV)	36 000	3 586	0	0	39 586
370 COMMUNICATION	20 814 727	22 135 071	26 853 982	28 679 385	98 483 164
030 Administration et Coordination	14 583 727	17 350 621	20 389 982	21 875 385	74 199 714
00 Budget Général	14 583 727	17 350 621	20 389 982	21 875 385	74 199 714
00-37-0-000-00000 CABINET	593 747	425 287	460 465	480 814	1 960 313
00-37-0-011-00000 UNITE DE GESTION DE PASSATION DE MARCHÉ (UGPM)	37 000	3 464	0	0	40 464
00-37-0-100-00000 SECRETARIAT GENERAL	144 000	10 248	0	0	154 248
00-37-0-110-00000 DIRECTION ADMINISTRATIVE ET FINANCIERE (DAF)	5 866 833	78 772	0	0	5 945 605
00-37-0-111-00000 SERVICE CENTRAL ADMINISTRATIF ET FINANCIER (SCAF)	35 000	336	0	0	35 336
00-37-0-120-00000 DIRECTION DES RESSOURCES HUMAINES	160 000	10 290	0	0	170 290
00-37-0-121-00000 SERVICE DE L'ADMINISTRATION DU PERSONNEL (SAP)	27 000	0	0	0	27 000
00-37-0-130-00000 DIRECTION DU SYSTÈME D'INFORMATION	52 000	4 144	0	0	56 144
00-37-0-140-00000 DIRECTION DE LA PLANIFICATION ET DU SUIVI-EVALUATION (DPSE)	35 000	3 500	0	0	38 500
00-37-0-141-00000 SERVICE DE PLANIFICATION ET DE PROGRAMMATION DES ACTIVITES DU MINISTERE (SPP)	28 000	0	0	0	28 000
00-37-0-150-00000 DIRECTION DES AFFAIRES JURIDIQUES ET DE L'ADMINISTRATION DES PATRIMOINES (DAJAP)	38 000	3 544	0	0	41 544
00-37-0-1A0-00000 CELLULE D'APPUI TECHNIQUE (CAT)	36 000	3 600	0	0	39 600
00-37-0-A01-00000 CELLULE DE COOPERATION	0	8 000	16 000	16 000	40 000
00-37-0-A10-00000 PERSONNE RESPONSABLE DES MARCHES PUBLICS (PRMP)	0	8 000	16 000	16 000	40 000
00-37-0-A20-00000 CELLULE DU CONTRÔLE INTERNE	0	8 000	16 000	16 000	40 000
00-37-0-A30-00000 CELLULE DE LUTTE CONTRE LA CYBERCRIMINALITE	0	8 000	16 000	16 000	40 000
00-37-0-B00-00000 SECRETARIAT GENERAL (SG)	0	22 000	30 000	30 000	82 000
00-37-0-B10-00000 DIRECTION DES AFFAIRES ADMINISTRATIVES ET FINANCIERES (DAAF)	0	8 234 791	10 554 818	11 320 471	30 110 081
00-37-0-B11-00000 SERVICE CENTRAL ADMINISTRATIF ET FINANCIER (SCAF)	0	201 000	386 000	386 000	973 000
00-37-0-B12-00000 SERVICE DE GESTION DE LOGISTIQUE ET DE PATRIMOINE (SGLP)	0	8 000	16 000	16 000	40 000
00-37-0-B13-00000 CELLULE D'APPUI TECHNIQUE (CAT)	0	20 000	286 000	286 000	592 000
00-37-0-B20-00000 DIRECTION DES RESSOURCES HUMAINES (DRH)	0	135 164	212 000	237 000	584 164
00-37-0-B21-00000 SERVICE DE LA GESTION DES RESSOURCES HUMAINES (SGRH)	0	14 000	26 000	26 000	66 000
00-37-0-B30-00000 DIRECTION DES PROGRAMMES ET DU SUIVI-EVALUATION (DPSE)	0	8 000	16 000	16 000	40 000
00-37-0-B31-00000 SERVICE D'APPUI A LA PROGRAMMATION (SAP)	0	8 000	16 000	16 000	40 000
00-37-0-B40-00000 DIRECTION DES AFFAIRES JURIDIQUES (DAJ)	0	8 000	16 000	16 000	40 000
00-37-0-B50-00000 DIRECTION DU SYSTÈME D'INFORMATION (DSI)	0	8 000	16 000	16 000	40 000
00-37-0-B60-00000 CELLULE DE PROMOTION DU VOLONTARIAT	0	8 000	16 000	16 000	40 000
00-37-2-170-10101 DIRECTION REGIONAL D'ANALAMANGA	72 110	1 922	0	0	74 032
00-37-2-170-11001 DIRECTION REGIONALE DE VAKINANKARATRA	72 110	0	0	0	72 110
00-37-2-170-11707 DIRECTION REGIONAL D'ITASY	72 110	0	0	0	72 110
00-37-2-170-11917 DIRECTION REGIONAL DE BONGOLAVA	72 110	0	0	0	72 110
00-37-2-170-20101 DIRECTION REGIONAL DE DIANA	72 110	0	0	0	72 110
00-37-2-170-20824 DIRECTION REGIONALE DE SAVA	72 110	0	0	0	72 110
00-37-2-170-30101 DIRECTION REGIONAL DE LA HAUTE MATSIATRA	72 110	0	0	0	72 110
00-37-2-170-30606 DIRECTION REGIONAL D'AMORON'I MANIA	72 110	0	0	0	72 110
00-37-2-170-30914 DIRECTION REGIONAL D'ATSIMO ATSIANANA	72 110	0	0	0	72 110
00-37-2-170-31307 DIRECTION REGIONAL D'IHOROMBE	72 110	0	0	0	72 110
00-37-2-170-31623 DIRECTION REGIONAL DE VATOVAVY FITOVINANY	72 110	1 812	0	0	73 922
00-37-2-170-40101 DIRECTION REGIONAL DE BOENI	72 110	0	0	0	72 110
00-37-2-170-40711 DIRECTION REGIONAL DE SOFIA	72 110	0	0	0	72 110
00-37-2-170-41210 DIRECTION REGIONAL DE BETSIBOKA	72 110	0	0	0	72 110
00-37-2-170-41312 DIRECTION REGIONALE DE MELAKY	72 110	0	0	0	72 110
00-37-2-170-50101 DIRECTION REGIONAL D'ATSIANANA	72 110	0	0	0	72 110

Prévision Depenses par service - En Milliers d'Ariary

Ministère/Institution-Mission-Programme	LFI 2019	LFR 2019	Prév 2020	Prév 2021	Total	
00-37-2-170-50302	DIRECTION REGIONALE D' ALAOTRA MANGORO	72 110	0	0	0	72 110
00-37-2-170-50905	DIRECTION REGIONAL D'ANALANJIROFO	72 110	0	0	0	72 110
00-37-2-170-60101	DIRECTION REGIONAL D'ATSIMO ANDREFANA	72 110	0	0	0	72 110
00-37-2-170-60406	DIRECTION REGIONAL D'ANDROY	72 110	0	0	0	72 110
00-37-2-170-61424	DIRECTION REGIONAL D'ANOSY	72 110	0	0	0	72 110
00-37-2-170-61905	DIRECTION REGIONALE DE MENABE	72 110	0	0	0	72 110
00-37-2-B70-10101	DIRECTION REGIONALE D'ANALAMANGA	0	60 410	88 986	91 823	241 219
00-37-2-B70-11001	DIRECTION REGIONALE DE VAKINANKARATRA	0	60 410	88 986	91 823	241 219
00-37-2-B70-11707	DIRECTION REGIONALE D'ITASY	0	60 410	88 986	91 823	241 219
00-37-2-B70-11917	DIRECTION REGIONALE DE BONGOLAVA	0	60 410	88 986	91 823	241 219
00-37-2-B70-20101	DIRECTION REGIONALE DE DIANA	0	60 410	88 986	91 823	241 219
00-37-2-B70-20824	DIRECTION REGIONALE DE SAVA	0	60 410	88 986	91 823	241 219
00-37-2-B70-30101	DIRECTION REGIONALE DE HAUTE MATSIATRA	0	60 410	88 986	91 823	241 219
00-37-2-B70-30606	DIRECTION REGIONALE DE AMORON'I MANIA	0	60 410	88 986	91 823	241 219
00-37-2-B70-30914	DIRECTION REGIONALE D'ATSIMO ATSINANANA	0	60 410	88 986	91 823	241 219
00-37-2-B70-31307	DIRECTION REGIONALE D'IHOROMBE	0	60 410	88 986	91 823	241 219
00-37-2-B70-31623	DIRECTION REGIONALE DE VATOVAVY FITOVINANY	0	60 410	88 986	91 823	241 219
00-37-2-B70-40101	DIRECTION REGIONALE DE BOENY	0	60 410	88 986	91 823	241 219
00-37-2-B70-40711	DIRECTION REGIONALE DE SOFIA	0	60 410	88 986	91 823	241 219
00-37-2-B70-41210	DIRECTION REGIONALE DE BETSIBOKA	0	60 410	88 986	91 823	241 219
00-37-2-B70-41312	DIRECTION REGIONALE DE MELAKY	0	60 410	88 986	91 823	241 219
00-37-2-B70-50101	DIRECTION REGIONALE D' ATSIANANA	0	60 410	88 986	91 823	241 219
00-37-2-B70-50302	DIRECTION REGIONALE D' ALAOTRA MANGORO	0	60 410	88 986	91 823	241 219
00-37-2-B70-50905	DIRECTION REGIONALE D'ANALANJIROFO	0	60 410	88 986	91 823	241 219
00-37-2-B70-60101	DIRECTION REGIONALE D' ATSIMO ANDREFANA	0	60 410	88 986	91 823	241 219
00-37-2-B70-60406	DIRECTION REGIONALE D' ANDROY	0	60 410	88 986	91 823	241 219
00-37-2-B70-61424	DIRECTION REGIONALE D' ANOSY	0	60 410	88 986	91 823	241 219
00-37-2-B70-61905	DIRECTION REGIONALE DE MENABE	0	60 410	88 986	91 823	241 219
00-37-9-110-00000	PERSONNEL COMMUNICATION INFORMATION ET DES RELATIONS AVEC LES INSTITUTIONS CENTRAL	5 944 727	6 767 727	6 317 000	6 929 000	25 958 454
212 Média		161 000	111 500	102 000	102 000	476 500
00 Budget Général		161 000	111 500	102 000	102 000	476 500
00-37-0-200-00000	DIRECTION GENERALE DE LA COMMUNICATION	79 000	7 900	0	0	86 900
00-37-0-210-00000	DIRECTION DE LA REGULATION DES MEDIAS (DRM)	41 000	3 100	0	0	44 100
00-37-0-250-00000	DIRECTION DE L'ANIMATION COMMUNAUTAIRE (DAC)	41 000	0	0	0	41 000
00-37-0-B10-00000	DIRECTION DES AFFAIRES ADMINISTRATIVES ET FINANCIERES (DAAF)	0	46 500	0	0	46 500
00-37-0-C00-00000	DIRECTION GENERALE DE LA COMMUNICATION (DGC)	0	18 000	28 000	28 000	74 000
00-37-0-C10-00000	DIRECTION DU BASCULEMENT VERS LA TELEVISION NUMERIQUE TERRESTRE (DBTNT)	0	8 000	16 000	16 000	40 000
00-37-0-C20-00000	DIRECTION DE LA REGULATION DES MEDIAS (DRM)	0	8 000	16 000	16 000	40 000
00-37-0-C30-00000	DIRECTION DE L'ANIMATION COMMUNAUTAIRE (DAC)	0	8 000	16 000	16 000	40 000
00-37-0-C40-00000	DIRECTIONS DES RELATIONS PUBLIQUES (DRP)	0	8 000	16 000	16 000	40 000
00-86-0-D40-00000	DIRECTION DE L'IDENTITE CULTURELLE (DIC)	0	4 000	10 000	10 000	24 000
213 Développement des infrastructures Radio et Télévision		6 070 000	4 672 950	6 362 000	6 702 000	23 806 950
00 Budget Général		6 070 000	4 672 950	6 362 000	6 702 000	23 806 950
00-37-0-110-00000	DIRECTION ADMINISTRATIVE ET FINANCIERE (DAF)	6 070 000	0	0	0	6 070 000
00-37-0-B10-00000	DIRECTION DES AFFAIRES ADMINISTRATIVES ET FINANCIERES (DAAF)	0	4 672 950	6 362 000	6 702 000	17 736 950
862 CULTURE ET ARTISANAT		14 525 883	27 082 064	10 748 018	11 441 615	63 797 581
064 Administration et Coordination		11 117 954	4 074 333	4 363 000	4 784 000	24 339 287
00 Budget Général		11 117 954	4 074 333	4 363 000	4 784 000	24 339 287
00-86-0-000-00000	CABINET	147 000	0	0	0	147 000
00-86-0-010-00000	PERSONNE RESPONSABLE DES MARCHES PUBLICS (PRMP)	84 000	6 500	0	0	90 500
00-86-0-100-00000	SECRETARIAT GENERAL (SG)	110 000	0	0	0	110 000
00-86-0-110-00000	DIRECTION DES AFFAIRES FINANCIERES (DAF)	5 184 194	101 175	0	0	5 285 369
00-86-0-111-00000	SERVICE FINANCIER (SF)	70 000	5 500	0	0	75 500
00-86-0-112-00000	SERVICE DE LA PROGRAMMATION BUDGETAIRE (SPB)	40 000	4 000	0	0	44 000
00-86-0-113-00000	SERVICE DE LA LOGISTIQUE (SLOG)	30 000	1 800	0	0	31 800
00-86-0-130-00000	DIRECTION DES RESSOURCES HUMAINES (DRH)	325 000	0	0	0	325 000
00-86-0-140-00000	DIRECTION DU SYSTÈME D'INFORMATION (DSI)	449 069	0	0	0	449 069
00-86-0-180-00000	DIRECTION DE LA PLANIFICATION (DP)	65 000	0	0	0	65 000

Prévision Depenses par service - En Milliers d'Ariary

Ministère/Institution-Mission-Programme		LFI 2019	LFR 2019	Prév 2020	Prév 2021	Total
00-86-2-150-10101	DIRECTION REGIONALE DE LA CULTURE, DE LA PROMOTION DE L'ARTISANAT ET DE LA SAUVEGARDE DU PATRIMOINE (DRCAP) ANALAMANGA	23 000	0	0	0	23 000
00-86-2-150-11001	DIRECTION REGIONALE DE LA CULTURE, DE LA PROMOTION DE L'ARTISANAT ET DE LA SAUVEGARDE DU PATRIMOINE (DRCAP) VAKINANKARATRA	23 000	0	0	0	23 000
00-86-2-150-11707	DIRECTION REGIONALE DE LA CULTURE, DE LA PROMOTION DE L'ARTISANAT ET DE LA SAUVEGARDE DU PATRIMOINE (DRCAP) ITASY	23 000	0	0	0	23 000
00-86-2-150-11917	DIRECTION REGIONALE DE LA CULTURE, DE LA PROMOTION DE L'ARTISANAT ET DE LA SAUVEGARDE DU PATRIMOINE (DRCAP) BONGOLAVA	23 000	0	0	0	23 000
00-86-2-150-20101	DIRECTION REGIONALE DE LA CULTURE, DE LA PROMOTION DE L'ARTISANAT ET DE LA SAUVEGARDE DU PATRIMOINE (DRCAP) DIANA	23 000	0	0	0	23 000
00-86-2-150-20824	DIRECTION REGIONALE DE LA CULTURE, DE LA PROMOTION DE L'ARTISANAT ET DE LA SAUVEGARDE DU PATRIMOINE (DRCAP) SAVA	23 000	0	0	0	23 000
00-86-2-150-30101	DIRECTION REGIONALE DE LA CULTURE, DE LA PROMOTION DE L'ARTISANAT ET DE LA SAUVEGARDE DU PATRIMOINE (DRCAP) HAUTE MATSIATRA	23 000	0	0	0	23 000
00-86-2-150-30606	DIRECTION REGIONALE DE LA CULTURE, DE LA PROMOTION DE L'ARTISANAT ET DE LA SAUVEGARDE DU PATRIMOINE (DRCAP) AMORONI MANIA	23 000	0	0	0	23 000
00-86-2-150-30914	DIRECTION REGIONALE DE LA CULTURE, DE LA PROMOTION DE L'ARTISANAT ET DE LA SAUVEGARDE DU PATRIMOINE (DRCAP) ATSIMO ATSIANANA	23 000	0	0	0	23 000
00-86-2-150-31307	DIRECTION REGIONALE DE LA CULTURE, DE LA PROMOTION DE L'ARTISANAT ET DE LA SAUVEGARDE DU PATRIMOINE (DRCAP) IHOROMBE	23 000	0	0	0	23 000
00-86-2-150-31623	DIRECTION REGIONALE DE LA CULTURE, DE LA PROMOTION DE L'ARTISANAT ET DE LA SAUVEGARDE DU PATRIMOINE (DRCAP) VATOVAVY FITOVINANY	23 000	0	0	0	23 000
00-86-2-150-40101	DIRECTION REGIONALE DE LA CULTURE, DE LA PROMOTION DE L'ARTISANAT ET DE LA SAUVEGARDE DU PATRIMOINE (DRCAP) BOENY	23 000	0	0	0	23 000
00-86-2-150-40711	DIRECTION REGIONALE DE LA CULTURE, DE LA PROMOTION DE L'ARTISANAT ET DE LA SAUVEGARDE DU PATRIMOINE (DRCAP) SOFIA	23 000	0	0	0	23 000
00-86-2-150-41210	DIRECTION REGIONALE DE LA CULTURE, DE LA PROMOTION DE L'ARTISANAT ET DE LA SAUVEGARDE DU PATRIMOINE (DRCAP) BETSIBOKA	23 000	0	0	0	23 000
00-86-2-150-41312	DIRECTION REGIONALE DE LA CULTURE, DE LA PROMOTION DE L'ARTISANAT ET DE LA SAUVEGARDE DU PATRIMOINE (DRCAP) MELAKY	23 000	0	0	0	23 000
00-86-2-150-50101	DIRECTION REGIONALE DE LA CULTURE, DE LA PROMOTION DE L'ARTISANAT ET DE LA SAUVEGARDE DU PATRIMOINE (DRCAP) ATSIANANA	23 000	0	0	0	23 000
00-86-2-150-50302	DIRECTION REGIONALE DE LA CULTURE, DE LA PROMOTION DE L'ARTISANAT ET DE LA SAUVEGARDE DU PATRIMOINE (DRCAP) ALAOTRA MANGORO	23 000	0	0	0	23 000
00-86-2-150-50905	DIRECTION REGIONALE DE LA CULTURE, DE LA PROMOTION DE L'ARTISANAT ET DE LA SAUVEGARDE DU PATRIMOINE (DRCAP) ANALANJIROFO	23 000	0	0	0	23 000
00-86-2-150-60101	DIRECTION REGIONALE DE LA CULTURE, DE LA PROMOTION DE L'ARTISANAT ET DE LA SAUVEGARDE DU PATRIMOINE (DRCAP) ATSIMO ANDREFANA	23 000	0	0	0	23 000
00-86-2-150-60406	DIRECTION REGIONALE DE LA CULTURE, DE LA PROMOTION DE L'ARTISANAT ET DE LA SAUVEGARDE DU PATRIMOINE (DRCAP) ANDROY	23 000	0	0	0	23 000
00-86-2-150-61424	DIRECTION REGIONALE DE LA CULTURE, DE LA PROMOTION DE L'ARTISANAT ET DE LA SAUVEGARDE DU PATRIMOINE (DRCAP) ANOSY	23 000	0	0	0	23 000
00-86-2-150-61905	DIRECTION REGIONALE DE LA CULTURE, DE LA PROMOTION DE L'ARTISANAT ET DE LA SAUVEGARDE DU PATRIMOINE (DRCAP) MENABE	23 000	0	0	0	23 000
00-86-9-110-00000	PERSONNEL ARTISANAT DE LA CULTURE ET DES PATRIMOINES CENTRAL	4 107 691	3 955 358	4 363 000	4 784 000	17 210 049
831	Culture	3 407 929	23 007 731	6 385 018	6 657 615	39 458 294
00	Budget Général	3 407 929	23 007 731	6 385 018	6 657 615	39 458 294
00-37-0-B10-00000	DIRECTION DES AFFAIRES ADMINISTRATIVES ET FINANCIERES (DAAF)	0	22 517 669	5 770 000	5 985 000	34 272 669
00-86-0-110-00000	DIRECTION DES AFFAIRES FINANCIERES (DAF)	425 000	0	0	0	425 000
00-86-0-200-00000	DIRECTION GENERALE DE LA CULTURE ET DE LA SAUVEGARDE DU PATRIMOINE (DGCSP)	1 062 286	0	0	0	1 062 286
00-86-0-210-00000	DIRECTION DES ARTS ET DE LA PROMOTION ARTISTIQUE (DAPA)	385 643	0	0	0	385 643
00-86-0-220-00000	DIRECTION DE LA CULTURE (DC)	475 000	0	0	0	475 000
00-86-0-230-00000	DIRECTION DE LA SAUVEGARDE ET DE LA CAPITALISATION DU PATRIMOINE (DSCP)	600 000	0	0	0	600 000
00-86-0-240-00000	DIRECTION DES BIBLIOTHEQUES (DB)	460 000	0	0	0	460 000
00-86-0-D00-00000	DIRECTION GENERALE DE LA CULTURE (DGC)	0	462 062	561 018	618 615	1 641 696
00-86-0-D10-00000	DIRECTION DES ARTS ET DE LA PROMOTION ARTISTIQUE (DAPA)	0	8 000	16 000	16 000	40 000
00-86-0-D20-00000	DIRECTION DE LA SAUVEGARDE ET DE LA CAPITALISATION DU PATRIMOINE (DSCP)	0	8 000	16 000	16 000	40 000
00-86-0-D30-00000	DIRECTION DES BIBLIOTHEQUES (DB)	0	8 000	16 000	16 000	40 000
00-86-0-D40-00000	DIRECTION DE L'IDENTITE CULTURELLE (DIC)	0	4 000	6 000	6 000	16 000

Prévision Depenses par service - En Milliers d'Ariary

Ministère/Institution-Mission-Programme	LFI 2019	LF 2019	Prév 2020	Prév 2021	Total
SECRETARIAT D'ETAT AUPRES DU MINISTERE DE LA DEFENSE NATIONALE CHARGÉ DE LA GENDARMERIE NATIONALE	283 739 988	283 294 221	300 994 000	327 120 000	1 195 148 209
130 GENDARMERIE NATIONALE	283 739 988	283 294 221	300 994 000	327 120 000	1 195 148 209
009 Administration et Coordination	228 610 210	262 475 834	275 989 731	301 212 904	1 068 288 679
00 Budget Général	228 610 210	262 475 834	275 989 731	301 212 904	1 068 288 679
00-13-0-000-00000 CABINET DU SEGN	560 000	646 589	3 138 517	3 594 654	7 939 760
00-13-0-001-00000 SERVICE DES AFFAIRES FINANCIERES ET LOGISTIQUES (SAFL)	911 050	18 000	0	0	929 050
00-13-0-002-00000 SERVICE DES AFFAIRES GENERALES (SAG)	0	33 000	37 000	37 000	107 000
00-13-0-010-00000 PERSONNE RESPONSABLE DES MARCHES PUBLICS (PRMP)	0	87 000	103 000	103 000	293 000
00-13-0-020-00000 OFFICE CHARGE DE LA LUTTE CONTRE LE STUPEFIANT AUPRES DU SEGN (OLCS)	72 779	0	0	0	72 779
00-13-0-030-00000 OFFICE CHARGE DE LA LUTTE CONTRE LE TERRORISME AUPRES DU SEGN (OLCT)	72 779	0	0	0	72 779
00-13-0-040-00000 OFFICE CHARGE DE LA LUTTE CONTRE LA CORRUPTION (OLCC)	71 700	0	0	0	71 700
00-13-0-100-00000 CABINET DU COMMANDEMENT DE LA G N (COMGN)	220 320	467 365	535 122	549 967	1 772 774
00-13-0-101-00000 SERVICE MEDICO SOCIAL	41 420	0	0	0	41 420
00-13-0-102-00000 SERVICE DES RELATIONS PUBLIQUES	32 110	0	0	0	32 110
00-13-0-110-00000 DIRECTION ADMINISTRATIVE ET FINANCIERE (DAF)	442 350	479 000	582 117	675 675	2 179 142
00-13-0-111-00000 SERVICE FINANCES ET BUDGET	985 311	670 873	665 186	678 938	3 000 308
00-13-0-112-00000 SERVICE INSPECTION ET CONTENTIEUX	109 294	0	0	0	109 294
00-13-0-113-00000 SERVICE DE L'INTENDANCE	564 900	562 260	610 097	644 929	2 382 186
00-13-0-114-00000 SERVICE DES DENIERS	415 900	0	0	0	415 900
00-13-0-116-00000 ETABLISSEMENT DES MATERIELS GENERAUX	509 900	495 900	537 977	572 351	2 116 128
00-13-0-117-00000 UNITE DE GESTION DE PASSATION DES MARCHES PUBLICS /COMMANDEMENT DE LA G N	30 900	0	0	0	30 900
00-13-0-118-00000 UNITE SUIVI ET EVALUATION	124 000	0	0	0	124 000
00-13-0-119-00000 UNITE D'APPUI ET SOUTIEN	1 942 300	0	0	0	1 942 300
00-13-0-11A-00000 SERVICE DES INVESTISSEMENTS PUBLICS	0	22 217 500	14 360 805	13 487 473	50 065 778
00-13-0-11B-00000 SERVICE DE SUIVI EVALUATION FINANCIER	0	101 000	81 711	86 158	268 869
00-13-0-11C-00000 SERVICE LOGISTIQUE	0	411 000	439 000	439 000	1 289 000
00-13-0-12C-00000 SERVICE DE COMMUNICATION ET DES RELATIONS PUBLIQUES	0	33 350	35 152	37 189	105 691
00-13-0-130-00000 DIRECTION DE LA POLICE JUDICIAIRE (DPJ)	151 020	147 280	170 364	178 889	647 553
00-13-0-140-00000 DIRECTION DE L'ORGANISATION ET DE L'EMPLOI (DOE)	132 780	146 980	148 958	156 690	585 408
00-13-0-150-00000 DIRECTION DES RESSOURCES HUMAINES (DRH)	2 209 590	96 000	71 353	75 639	2 452 582
00-13-0-160-00000 DIRECTION TECHNIQUE (DT)	114 470	15 397 310	17 881 326	20 696 933	54 090 039
00-13-0-161-00000 SERVICE DES MATERIELS DE TRANSPORT	61 920	49 920	66 105	70 138	248 083
00-13-0-162-00000 SERVICE DE L'ARMEMENT ET DES EQUIPEMENTS SPECIAUX	32 410	32 410	34 519	36 597	135 936
00-13-0-163-00000 SERVICE DES INFRASTRUCTURES	129 920	129 920	120 846	128 098	508 784
00-13-0-164-00000 SERVICE DU PATRIMOINE IMMOBILIER ET FONCIER	23 770	23 770	25 316	26 378	99 234
00-13-0-170-00000 DIRECTION DU SYSTEME D'INFORMATION ET DES TELECOMMUNICATIONS (DSIT)	128 250	124 250	140 900	148 638	542 038
00-13-0-171-00000 SERVICE ETUDES ET DEVELOPPEMENTS INFORMATIQUES	22 740	22 740	24 207	25 798	95 485
00-13-0-172-00000 SERVICE EXPLOITATION, MAINTENANCE ET FORMATION	24 900	24 900	26 509	28 239	104 548
00-13-0-173-00000 SERVICE DES TELECOMMUNICATIONS	108 300	108 300	114 441	121 380	452 421
00-13-0-180-00000 DIRECTION DU QUARTIER GENERAL (DQG)	99 870	86 870	105 202	110 054	401 996
00-13-0-185-00000 SERVICE DES SPORTS	108 800	108 800	103 899	110 210	431 709
00-13-0-186-00000 SERVICE DE SANTE MILITAIRE	0	45 150	44 441	47 106	136 697
00-13-0-190-00000 PERSONNE RESPONSABLE DES MARCHES PUBLICS/COMMANDEMENT DE LA G N	0	64 000	34 527	36 140	134 667
00-13-0-1A0-00000 DIRECTION DE LA GESTION DU PERSONNEL	0	2 204 430	2 366 444	2 506 336	7 077 210
00-13-0-1B0-00000 DIRECTION DE LA LOGISTIQUE ET DE L'INTENDANCE	0	1 103 000	1 092 840	1 103 662	3 299 502
00-13-0-1B1-00000 SERVICE DE SOLDE	0	402 000	440 750	453 402	1 296 152
00-13-0-1B2-00000 SERVICE DU PERSONNEL ADMINISTRATIF	0	87 500	60 244	63 368	211 112
00-13-0-200-00000 COORDINATION GENERALE (COG)	94 540	0	0	0	94 540
00-13-0-210-00000 DIRECTION DE LA PLANIFICATION, DU SUIVI ET DE L'EVALUATION (DPSE)	79 500	126 050	142 706	151 278	499 534
00-13-0-220-00000 DIRECTION DE LA COMMUNICATION ET DES RELATIONS EXTERIEURES (DCRE)	79 500	0	0	0	79 500
00-13-0-230-00000 DIRECTION DE L'AUDIT ET DU PERSONNEL (DAP)	79 500	0	0	0	79 500
00-13-0-500-00000 COORDINATION GENERALE DES ACTIONS STRATEGIQUES (COGAS)	0	215 000	94 371	104 118	413 489
00-13-0-510-00000 OFFICE CHARGE DE LA LUTTE CONTRE LA CORRUPTION ET DE TRAITEMENT DES DOLEANCES	0	85 000	48 321	54 159	187 480
00-13-0-520-00000 OFFICE CHARGE DE LA LUTTE CONTRE LE TERRORISME, LES STUPEFIANTS ET LA CRIMINALITE TRANSNATIONALE ORGANISEE	0	100 000	133 458	149 320	382 778
00-13-9-110-00000 RESPONSABLE DU PERSONNEL GENDARMERIE NATIONALE CENTRAL	217 218 987	214 718 987	230 732 000	253 022 000	915 691 974
00-13-9-111-00000 RESPONSABLE DES SECOURS DECES DE LA DEFENSE NATIONALE CHARGE DE LA	602 430	602 430	640 000	702 000	2 546 860

Prévision Depenses par service - En Milliers d'Ariary

Ministère/Institution-Mission-Programme		LFI 2019	LFR 2019	Prév 2020	Prév 2021	Total
GENDARMERIE						
108	Intervention spéciale et/ou mixte	8 563 969	11 282 409	7 386 739	8 155 406	35 388 523
00	Budget Général	8 563 969	11 282 409	7 386 739	8 155 406	35 388 523
00-13-0-000-00000	CABINET DU SEGN	2 371 115	2 371 115	2 373 679	2 390 293	9 506 202
00-13-0-110-00000	DIRECTION ADMINISTRATIVE ET FINANCIERE (DAF)	3 900 000	3 000 000	2 011 214	2 636 166	11 547 380
00-13-0-120-00000	DIRECTION DE LA SECURITE ET DES RENSEIGNEMENTS (DSR)	944 935	1 178 275	765 250	728 125	3 616 585
00-13-0-1B3-00000	SERVICE ADMINISTRATIF ET FINANCIER	0	3 620 480	793 662	812 729	5 226 871
00-13-0-350-00000	COMMANDEMENT DES FORCES D'INTERVENTION DE LA GENDARMERIE NATIONALE	729 839	606 499	783 229	878 017	2 997 584
00-13-0-351-00000	GROUPEMENT D'INSTRUCTION ET DES SERVICIUTES DES FORCES D'INTERVENTION DE LA GN	45 830	3 000	3 000	3 000	54 830
00-13-0-352-00000	GROUPEMENT AEROPORTE ET BLINDE DES FORCES D'INTERVENTION DE LA GN	50 160	0	0	0	50 160
00-13-0-353-00000	GROUPEMENT PORTE DES FORCES D'INTERVENTION DE LA GN	47 990	0	0	0	47 990
00-13-0-355-00000	GROUPEMENTS AEROPORTES	0	58 500	48 840	51 379	158 719
00-13-0-356-00000	GROUPEMENTS PORTES	0	50 500	53 444	56 258	160 202
00-13-0-357-00000	GROUPEMENT D'INTERVENTION	0	50 500	51 142	53 818	155 460
00-13-0-380-00000	COMMANDEMENT DES FORMATIONS SPECIALISEES	474 100	343 540	503 279	545 621	1 866 540
121	SECURITE ET ORDRE PUBLICS	14 100 584	7 703 754	15 166 224	15 167 024	52 137 586
00	Budget Général	14 100 584	7 703 754	15 166 224	15 167 024	52 137 586
00-13-1-011-10101	UNITE DE GESTION DE PASSATION DES MARCHES PUBLICS G N ANTANANARIVO	45 240	43 900	45 240	45 240	179 620
00-13-1-011-20101	UNITE DE GESTION DE PASSATION DES MARCHES PUBLICS G N ANTSIRANANA	31 020	28 480	31 020	31 020	121 540
00-13-1-011-30101	UNITE DE GESTION DE PASSATION DES MARCHES PUBLICS G N FIANARANTSOA	46 550	44 010	46 550	46 550	183 660
00-13-1-011-40101	UNITE DE GESTION DE PASSATION DES MARCHES PUBLICS G N MAHAJANGA	39 975	39 435	39 975	39 975	159 360
00-13-1-011-50101	UNITE DE GESTION DE PASSATION DES MARCHES PUBLICS G N TOAMASINA	44 385	43 845	44 385	44 385	177 000
00-13-1-011-60101	UNITE DE GESTION DE PASSATION DES MARCHES PUBLICS G N TOLIARA	30 885	30 345	30 885	30 885	123 000
00-13-1-361-10101	CIRCONSCRIPTION DE LA GN ANTANANARIVO	710 035	236 975	745 035	745 035	2 437 080
00-13-1-361-20101	CIRCONSCRIPTION DE LA GN ANTSIRANANA	779 775	344 625	707 775	707 775	2 539 950
00-13-1-361-30101	CIRCONSCRIPTION DE LA GN FIANARANTSOA	684 415	237 895	721 415	721 415	2 365 140
00-13-1-361-40101	CIRCONSCRIPTION DE LA GN MAHAJANGA	760 095	245 795	805 095	805 095	2 616 080
00-13-1-361-50101	CIRCONSCRIPTION DE LA GN TOAMASINA	598 070	225 020	635 070	635 070	2 093 230
00-13-1-361-60101	CIRCONSCRIPTION DE LA GN TOLIARA	644 005	252 305	686 605	686 605	2 269 520
00-13-2-371-10101	GROUPEMENT DE LA GN ANALAMANGA	261 188	278 038	302 188	302 188	1 143 602
00-13-2-371-11001	GROUPEMENT DE LA GN VAKINANKARATRA	493 410	271 415	528 410	528 410	1 821 645
00-13-2-371-11707	GROUPEMENT DE LA GN ITASY	424 685	186 485	456 685	456 685	1 524 540
00-13-2-371-11917	GROUPEMENT DE LA GN BONGOLAVA	481 235	260 975	525 235	525 235	1 792 680
00-13-2-371-20101	GROUPEMENT DE LA GN DIANA	206 180	206 825	243 680	243 680	900 365
00-13-2-371-20824	GROUPEMENT DE LA GN SAVA	353 160	236 350	399 660	399 660	1 388 830
00-13-2-371-30101	GROUPEMENT DE LA GN HAUTE MATSIATRA	263 080	283 425	307 080	307 080	1 160 665
00-13-2-371-30606	GROUPEMENT DE LA GN AMORONI MANIA	469 895	240 695	512 895	512 895	1 736 380
00-13-2-371-30914	GROUPEMENT DE LA GN ATSIMO ATSIANANA	408 250	258 070	451 250	451 250	1 568 820
00-13-2-371-31307	GROUPEMENT DE LA GN IHOROMBE	505 335	281 240	549 335	549 335	1 885 245
00-13-2-371-31623	GROUPEMENT DE LA GN VATOVAVY FITOVINANY	350 466	209 016	376 566	376 566	1 312 614
00-13-2-371-40101	GROUPEMENT DE LA GN BOENY	226 695	260 195	275 295	275 295	1 037 480
00-13-2-371-40711	GROUPEMENT DE LA GN SOFIA	489 515	274 295	539 515	539 515	1 842 840
00-13-2-371-41210	GROUPEMENT DE LA GN BETSIBOKA	465 580	253 960	523 180	523 180	1 765 900
00-13-2-371-41312	GROUPEMENT DE LA GN MELAKY	406 555	282 475	450 555	450 555	1 590 140
00-13-2-371-50101	GROUPEMENT DE LA GN ATSIANANA	227 990	243 440	262 190	262 990	996 610
00-13-2-371-50302	GROUPEMENT DE LA GN ALAOTRA MANGORO	522 930	261 810	557 930	557 930	1 900 600
00-13-2-371-50905	GROUPEMENT DE LA GN ANALANJIROFO	443 555	196 680	474 055	474 055	1 588 345
00-13-2-371-60101	GROUPEMENT DE LA GN ATSIMO ANDREFANA	261 315	292 215	303 315	303 315	1 160 160
00-13-2-371-60406	GROUPEMENT DE LA GN ANDROY	529 225	287 370	567 225	567 225	1 951 045
00-13-2-371-61424	GROUPEMENT DE LA GN ANOSY	470 425	287 370	508 425	508 425	1 774 645
00-13-2-371-61905	GROUPEMENT DE LA GN MENABE	579 865	290 410	623 865	623 865	2 118 005
00-13-2-382-62010	GROUPEMENT DE SECURITE INTERIEURE DE LA GN SAKARAHA	320 740	114 240	343 780	343 780	1 122 540
00-13-3-371-10101	COMPAGNIE DE LA GN ANTANANARIVO VILLE	28 990	28 540	28 990	28 990	115 510
00-13-3-371-20705	COMPAGNIE DE LA GN NOSY BE	495 870	145 590	515 870	515 870	1 673 200
124	Normalisation des équipements et infrastructures	30 333 316	0	192 209	203 741	30 729 266
00	Budget Général	30 333 316	0	192 209	203 741	30 729 266
00-13-0-115-00000	SERVICE DES INVESTISSEMENTS	15 042 016	0	0	0	15 042 016
00-13-0-160-00000	DIRECTION TECHNIQUE (DT)	15 287 000	0	192 209	203 741	15 682 950
00-13-0-350-00000	COMMANDEMENT DES FORCES D'INTERVENTION DE LA GENDARMERIE NATIONALE	4 300	0	0	0	4 300

Prévision Depenses par service - En Milliers d'Ariary

Ministère/Institution-Mission-Programme		LFI 2019	LFR 2019	Prév 2020	Prév 2021	Total
125	Formation	2 131 909	1 832 224	2 259 097	2 380 925	8 604 155
00	Budget Général	2 131 909	1 832 224	2 259 097	2 380 925	8 604 155
00-13-0-300-00000	COMMANDEMENT DES ECOLES ET DES FORMATIONS DE LA GENDARMERIE NATIONALE (CEGN)	180 780	175 190	188 190	188 190	732 350
00-13-2-310-51417	ECOLE SUPERIEURE DE LA GENDARMERIE NATIONALE(ESGN) MORAMANGA	583 353	465 353	607 353	607 353	2 263 412
00-13-2-311-51417	DIRECTION DES ETUDES DE LA GN MORAMANGA	22 635	24 200	25 400	25 400	97 635
00-13-2-320-30606	ECOLE DE LA GN AMBOSITRA	1 323 056	1 143 331	1 412 804	1 534 632	5 413 823
00-13-2-321-30606	DIRECTION DE L'INSTRUCTION EGN AMBOSITRA	22 085	24 150	25 350	25 350	96 935

Prévision Depenses par service - En Milliers d'Ariary

Ministère/Institution-Mission-Programme	LFI 2019	LFR 2019	Prév 2020	Prév 2021	Total
HAUT CONSEIL POUR LA DEFENSE DE LA DEMOCRATIE ET DE L'ETAT DE DROIT	2 200 000	2 200 000	2 332 000	2 472 000	9 204 000
910 Démocratie et Bonne Gouvernance	2 200 000	2 200 000	2 332 000	2 472 000	9 204 000
832 Démocratie	2 200 000	2 200 000	2 332 000	2 472 000	9 204 000
00 Budget Général	2 200 000	2 200 000	2 332 000	2 472 000	9 204 000
00-91-0-000-00000 PRESIDENT DU HCDDDE	2 200 000	2 200 000	2 332 000	2 472 000	9 204 000

Prévision Depenses par service - En Milliers d'Ariary

Ministère/Institution-Mission-Programme	LFI 2019	LFR 2019	Prév 2020	Prév 2021	Total
COMMISSION NATIONALE INDEPENDANTE DES DROITS DE L'HOMME	2 000 000	2 000 000	2 120 000	2 247 000	8 367 000
920 Droits de l'Homme	2 000 000	2 000 000	2 120 000	2 247 000	8 367 000
069 Administration et Coordination	1 200 000	1 200 000	1 320 000	1 447 000	5 167 000
00 Budget Général	1 200 000	1 200 000	1 320 000	1 447 000	5 167 000
00-92-0-000-00000 PRESIDENT DE LA CNIDH	1 200 000	1 200 000	1 320 000	1 447 000	5 167 000
834 Promotion et protection des Droits de l'Homme	800 000	800 000	800 000	800 000	3 200 000
00 Budget Général	800 000	800 000	800 000	800 000	3 200 000
00-92-0-101-00000 SERVICE ADMINISTRATIF ET FINANCIER	800 000	800 000	800 000	800 000	3 200 000

Prévision Depenses par service - En Milliers d'Ariary

Ministère/Institution-Mission-Programme	LFI 2019	LFR 2019	Prév 2020	Prév 2021	Total
HAUTE COUR DE JUSTICE	3 569 000	3 569 000	3 799 000	4 025 000	14 962 000
930 Haute Cour de Justice	3 569 000	3 569 000	3 799 000	4 025 000	14 962 000
070 Administration et Coordination	591 550	591 550	643 905	700 896	2 527 901
00 Budget Général	591 550	591 550	643 905	700 896	2 527 901
00-93-0-020-00000 GREFFE	591 550	591 550	643 905	700 896	2 527 901
835 Pouvoir Juridictionnel à l'endroit des Hautes Personnalités/Gouvernants	2 977 450	2 977 450	3 155 095	3 324 104	12 434 100
00 Budget Général	2 977 450	2 977 450	3 155 095	3 324 104	12 434 100
00-93-0-000-00000 PRESIDENT DE LA HAUTE COUR DE JUSTICE	2 977 450	2 977 450	3 155 095	3 324 104	12 434 100

Total général

12 958 465 242

13 822 125 863

14 329 400 962

15 268 673 276

56 378 665 343

ANNEXE 7

EFFECTIFS

Prévision effectifs par Institution ou Ministère - Unité

Ministère/Institution-Mission-Programme		LFI 2019	LFR 2019	Prév 2020	Prév 2021	Total Prév.
PRESIDENCE DE LA REPUBLIQUE		1 151	1 151	1 151	1 151	4 604
<u>010</u>	<u>PRESIDENCE DE LA REPUBLIQUE</u>	<u>1 151</u>	<u>1 151</u>	<u>1 151</u>	<u>1 151</u>	<u>4 604</u>
<u>001</u>	<u>Administration Et Coordination</u>	<u>1 151</u>	<u>1 151</u>	<u>1 151</u>	<u>1 151</u>	<u>4 604</u>
00-00-00-00-00	PREVISION	0	0	0	0	0
00-00-01-24-25	PRESIDENCE-CONTRACTUELS ELD2 D'INDICE CT 425	1	1	1	1	4
00-00-01-41-00	PRESIDENCE - CONTRACTUELS ELD4 D'INDICE CT 100	1	1	1	1	4
00-00-01-41-25	PRESIDENCE - CONTRACTUELS ELD4 D'INDICE CT 125	23	23	23	23	92
00-00-01-41-50	PRESIDENCE - CONTRACTUELS ELD4 D'INDICE CT 150	2	2	2	2	8
00-00-01-41-60	PRESIDENCE - CONTRACTUELS ELD4 D'INDICE CT 160	2	2	2	2	8
00-00-01-41-65	PRESIDENCE - CONTRACTUELS ELD4 D'INDICE CT 165	0	0	0	0	0
00-00-01-A0-1C	PRESIDENCE - CADRE A ECHELLE A1	1	1	1	1	4
00-00-01-A0-1D	PRESIDENCE - CADRE A ECHELLE A2	4	4	4	4	16
00-00-01-A0-6A	PRESIDENCE - ADMINISTRATEURS CIVILS	1	1	1	1	4
00-00-01-A0-6B	PRÉSIDENCE DE LA RÉPUBLIQUE - ATTACHES D'ADMINISTRATION	1	1	1	1	4
00-00-01-A0-6C	PRESIDENCE - ATTACHES D'ADMINISTRATION	3	3	3	3	12
00-00-01-A0-6E	PRESIDENCE - ADJOINTS D'ADMINISTRATION	8	8	8	8	32
00-00-01-A0-8A	PRESIDENCE - INSPECTEURS D'ETAT	34	34	34	34	136
00-00-01-A0-8B	PRESIDENCE - CONTROLEURS D'ETAT	14	14	14	14	56
00-00-01-A1-0A	PRESIDENCE - INSPECTEURS, CONTROLEURS GEN ET COMMISSAIRE DE POL	1	1	1	1	4
00-00-01-A1-3A	PRESIDENCE - COLONNELS - CAPITAINE DE VAISSEAU	2	2	2	2	8
00-00-01-A1-3B	PRESIDENCE - LIEUTNANT COLONEL - CAPITAINE DE FREGATE	1	1	1	1	4
00-00-01-A1-5A	PRESIDENCE - MAGISTRATS ET MAGISTRATS SUPPLEANTS	1	1	1	1	4
00-00-01-A1-8A	PRESIDENCE - CONCEPTEUR	54	54	54	54	216
00-00-01-A1-8B	PRESIDENCE - REALISATEUR	44	44	44	44	176
00-00-01-A1-8C	PRESIDENCE - TECHNICIEN SUPERIEUR	37	37	37	37	148
00-00-01-A1-8D	PRESIDENCE - REALISATEUR ADJOINT	51	51	51	51	204
00-00-01-A6-3A	PRESIDENCE DE LA REPUBLIQUE - INGENIEURS CHEF GEO/HYDROGEO	1	1	1	1	4
00-00-01-A7-0A	PRESIDENCE - PLANIFICATEURS PRINCIPAUX	5	5	5	5	20
00-00-01-A7-0B	PRESIDENCE - PLANIFICATEUR	3	3	3	3	12
00-00-01-A7-0C	PRESIDENCE - ATTACHES DE PLANIFICATION	9	9	9	9	36
00-00-01-A8-8U	PRESIDENCE - C.A.P.E.N	1	1	1	1	4
00-00-01-A9-4A	PRESIDENCE - MEDECINS DIPLOMES D'ETAT (CAT. VIII)	1	1	1	1	4
00-00-01-A9-4I	PRESIDENCE - MEDECINS DIPLOMES D'ETAT (CAT. IX)	2	2	2	2	8
00-00-01-B0-0A	PRESIDENCE - ADJOINTS DE SERVICE	1	1	1	1	4
00-00-01-B0-6B	PRESIDENCE - ASSISTANTS D'ADMINISTRATION	10	10	10	10	40
00-00-01-B1-3D	PRESIDENCE - SERGENT MAJOR	1	1	1	1	4
00-00-01-B1-4A	PRESIDENCE - GENDARMES PRINCIPAUX DE CLASSE EXCEPTIONNELLES	1	1	1	1	4
00-00-01-B1-4C	PRESIDENCE - GENDARMES PRINCIPAUX 1ERE CLASSE	1	1	1	1	4
00-00-01-B1-8A	PRESIDENCE - ENCADREUR	62	62	62	62	248
00-00-01-C0-0A	PRESIDENCE - ASSISTANTS DE SERVICE	3	3	3	3	12
00-00-01-C0-6A	PRESIDENCE - ASSISTANTS D'ADMINISTRATION	2	2	2	2	8
00-00-01-C1-4A	PRESIDENCE - GENDARME PRINCIPAL DE 1ERE CLASSE	1	1	1	1	4
00-00-01-C1-8A	PRESIDENCE - OPERATEUR	56	56	56	56	224
00-00-01-D0-0A	PRESIDENCE - EMPLOYES DE SERVICE	106	106	106	106	424
00-00-01-D0-6A	PRESIDENCE - EMPLOYES D'ADMINISTRATION	2	2	2	2	8
00-00-01-D1-8A	PRESIDENCE - SOUS OPERATEUR	16	16	16	16	64
00-00-01-E0-1A	PRESIDENCE - PRESIDENT DE LA REPUBLIQUE	1	1	1	1	4
00-00-01-E0-2A	PRESIDENCE DE LA REPUBLIQUE - SECRETAIRE GENERAL DE LA PRESIDENCE	1	1	1	1	4
00-00-01-E0-2B	PRESIDENCE DE LA REPUBLIQUE - DIRECTEUR DU CABINET DE LA PRESIDENCE	2	2	2	2	8
00-00-01-E0-2E	PRESIDENCE - SGA PR/SGA PM/DIR SEC PM	1	1	1	1	4
00-00-01-E0-2G	PRESIDENCE - SECRETAIRE GENERAL	7	7	7	7	28
00-00-01-E0-2J	PRESIDENCE DE LA REPUBLIQUE - CONSEILLERS PRESIDEN	16	16	16	16	64
00-00-01-E0-2K	PRESIDENCE - DIRECTEUR GENERAL	0	0	0	0	0
00-00-01-E0-2L	PRESIDENCE DE LA REPUBLIQUE - DIR PR/IGE PR/CHARGE	19	19	19	19	76
00-00-01-E0-2P	PRESIDENCE - DIRECTEUR	6	6	6	6	24
00-00-01-E0-2Q	PRESIDENCE DE LA REPUBLIQUE - CONSEILLERS SPECIAUX	13	13	13	13	52
00-00-01-E0-2U	PRESIDENCE - MEMBRE DU CABINET	13	13	13	13	52
00-00-01-E0-2V	PRESIDENCE - CHARGE DE MISSION	10	10	10	10	40
00-00-01-E0-3D	PRESIDENCE-CHEF SERVICE VOYAGES ET DEPLACEMENTS OFFICIELS	1	1	1	1	4
00-00-01-E0-3H	PRESIDENCE-ATTACHE DE CABINET	2	2	2	2	8

Prévision effectifs par Institution ou Ministère - Unité

Ministère/Institution-Mission-Programme	LFI 2019	LFR 2019	Prév 2020	Prév 2021	Total Prév.
00-00-01-E0-3N PRESIDENCE-CHEF SECRETARIAT PARTICULIER	1	1	1	1	4
00-00-01-E1-3L PRESIDENCE-ATTACHE DE PRESSE	1	1	1	1	4
00-00-01-E1-3Z PRESIDENCE DE LA REPUBLIQUE - CHEF DE SERVICE PRES	30	30	30	30	120
00-00-01-E3-3Y PRESIDENCE - SECRETAIRE PARTICULIER€ MIN	0	0	0	0	0
00-00-01-J0-4A PRESIDENCE - CONTRACTUELS ASSIMILES CADRE A	21	21	21	21	84
00-00-01-J0-5A PRESIDENCE - CONTRACTUELS ASSIMILES CADRE A	55	55	55	55	220
00-00-01-J0-6A PRESIDENCE - CONTRACTUELS ASSIMILES CADRE A	152	152	152	152	608
00-00-01-J0-7A PRESIDENCE - CONTRACTUELS ASSIMILES CADRE A	0	0	0	0	0
00-00-01-J0-8A PRESIDENCE - CONTRACTUELS ASSIMILES CADRE A	22	22	22	22	88
00-00-01-K0-0A PRESIDENCE - CONTRACTUELS ASSIMILES CADRE B	45	45	45	45	180
00-00-01-L0-0A PRESIDENCE - CONTRACTUELS ASSIMILES CADRE C	6	6	6	6	24
00-00-01-M0-0B PRESIDENCE - CONTRACTUELS ASSIMILES CADRE D	12	12	12	12	48
00-00-01-N0-0A PRESIDENCE DE LA REPUBLIQUE - MEMBRES DU CABINET	15	15	15	15	60
00-00-01-N0-1A PRESIDENCE-CHAR. DE MISS. NON PERMANENT	2	2	2	2	8
00-00-01-N0-1B PRESIDENCE-CHAR. MISS. NON PERMANENT	0	0	0	0	0
00-00-01-U0-1C PRESIDENCE - CONTRACTUELS ASSIMILES CADRE D DUREE INDETERMINEE	11	11	11	11	44
00-00-01-U0-2C PRESIDENCE - CONTRACTUELS ASSIMILES CADRE C DUREE INDETERMINEE	13	13	13	13	52
00-00-01-U0-3B PRESIDENCE - CONTRACTUELS ASSIMILES CADRE B DUREE INDETERMINEE	22	22	22	22	88
00-00-01-U0-4A PRESIDENCE - CONTRACTUELS ASSIMILES CADRE A DUREE INDET. CAT 04	17	17	17	17	68
00-00-01-U0-5A PRESIDENCE - CONTRACTUELS ASSIMILES CADRE A DUREE INDET. CAT 05	20	20	20	20	80
00-00-01-U0-6A PRESIDENCE - CONTRACTUELS ASSIMILES CADRE A DUREE INDET. CAT 06	26	26	26	26	104
00-00-01-U0-7A PRESIDENCE - CONTRACTUELS ASSIMILES CADRE A DUREE INDET. CAT 07	2	2	2	2	8
00-00-01-U0-8A PRESIDENCE - CONTRACTUELS ASSIMILES CADRE A DUREE INDET. CAT 08	14	14	14	14	56
00-00-01-U0-9A PRESIDENCE - CONTRACTUELS ASSIMILES CADRE A DUREE INDET. CAT 09	2	2	2	2	8
00-00-01-XX-00 ARRIERES - PERSONNEL PRESIDENCE DE LA REPUBLIQUE CENTRAL	0	0	0	0	0

Prévision effectifs par Institution ou Ministère - Unité

Ministère/Institution-Mission-Programme		LFI 2019	LFR 2019	Prév 2020	Prév 2021	Total Prév.
PRIMATURE		901	901	901	901	3 604
<u>050</u>	PRIMATURE	901	901	901	901	3 604
<u>005</u>	Administration et Coordination	901	901	901	901	3 604
00-00-00-00-00	PREVISION	0	0	0	0	0
00-00-05-20-5I	PRIMATURE - ALGER - CAT 02	1	1	1	1	4
00-00-05-41-25	PRIMATURE - CONTRACTUELS ELD4 D'INDICE CT 125	3	3	3	3	12
00-00-05-41-35	PRIMATURE - CONTRACTUELS ELD4 D'INDICE CT 135	0	0	0	0	0
00-00-05-A0-1C	PRIMATURE- CADRE A ECHELLE A1	0	0	0	0	0
00-00-05-A0-6A	PRIMATURE - ADMINISTRATEURS CIVILS	2	2	2	2	8
00-00-05-A0-6C	PRIMATURE - ATTACHES D'ADMINISTRATION	1	1	1	1	4
00-00-05-A0-6E	PRIMATURE - ADJOINTS D'ADMINISTRATION	5	5	5	5	20
00-00-05-A1-0A	PRIMATURE - INSPECTEURS, CONTROLEURS GEN ET COMMISSAIRE DE POL	0	0	0	0	0
00-00-05-A1-32	PRIMATURE - GENERAL DE DIVISION	2	2	2	2	8
00-00-05-A1-33	PRIMATURE - GENERAL DE BRIGADE	2	2	2	2	8
00-00-05-A1-3A	PRIMATURE - COLONNELS - CAPITAINE DE VAISSEAU	3	3	3	3	12
00-00-05-A1-3B	PRIMATURE - LIEUTNANT COLONEL - CAPITAINE DE FREGATE	4	4	4	4	16
00-00-05-A1-3C	PRIMATURE - COMMANDANT - CAPITAINE DE CORVETTE	1	1	1	1	4
00-00-05-A1-3D	PRIMATURE - CAPITAINE - LIEUTNANT DE VAISSEAU	5	5	5	5	20
00-00-05-A1-3E	PRIMATURE - LIEUTNANT - ENSEIGNE DE VAISSEAU 1ERE CLASSE	7	7	7	7	28
00-00-05-A1-5A	PRIMATURE - MAGISTRATS ET MAGISTRATS SUPPLEANTS	4	4	4	4	16
00-00-05-A1-8A	PRIMATURE - CONCEPTEUR	16	16	16	16	64
00-00-05-A1-8B	PRIMATURE - REALISATEUR	5	5	5	5	20
00-00-05-A1-8C	PRIMATURE - TECHNICIEN SUPERIEUR	10	10	10	10	40
00-00-05-A1-8D	PRIMATURE - REALISATEUR ADJOINT	13	13	13	13	52
00-00-05-A3-5A	PRIMATURE - PROGRAMMEURS /ENS. ELECTRONIQU	0	0	0	0	0
00-00-05-A3-5B	PRIMATURE - INGENIEURS PPAUX DE STATISTIQU	0	0	0	0	0
00-00-05-A3-5C	PRIMATURE - INGENIEURS DE STATISTIQUE	0	0	0	0	0
00-00-05-A3-5E	PRIMATURE-ADJOINTS TECHN. DE STATISTIQUE	0	0	0	0	0
00-00-05-A7-0A	PRIMATURE- PLANIFICATEUR	0	0	0	0	0
00-00-05-A7-0B	PRIMATURE - PLANIFICATEUR	0	0	0	0	0
00-00-05-A7-0C	PRIMATURE - ATTACHES DE PLANIFICATION	8	8	8	8	32
00-00-05-A8-8E	PRIMATURE - PROFESSEURS LICENCIES TECHN.	1	1	1	1	4
00-00-05-A8-8K	PRIMATURE - MAITRES ASSISTANTS D'ENSEIGNEMENT SUPERIEUR, RECH.	1	1	1	1	4
00-00-05-A8-8L	PRIMATURE - ASSISTANTS D'ENSEIGNEMENT SUPERIEUR, R	1	1	1	1	4
00-00-05-A8-8U	PRIMATURE - C.A.P.E.N	0	0	0	0	0
00-00-05-B0-0A	PRIMATURE - ADJOINTS DE SERVICE	1	1	1	1	4
00-00-05-B0-6B	PRIMATURE - ASSISTANTS D'ADMINISTRATION	6	6	6	6	24
00-00-05-B1-0A	PRIMATURE - OFFICIERS DE POLICE	1	1	1	1	4
00-00-05-B1-3A	PRIMATURE - ASPIRANTS	20	20	20	20	80
00-00-05-B1-3B	PRIMATURE - ADJUDANT CHEF	23	23	23	23	92
00-00-05-B1-3C	PRIMATURE - ADJUDANT	18	18	18	18	72
00-00-05-B1-3D	PRIMATURE - SERGENT MAJOR	1	1	1	1	4
00-00-05-B1-8A	PRIMATURE - ENCADREUR	17	17	17	17	68
00-00-05-B3-5B	PRIMATURE - CHEFS OPERATEURS CENTRE INFO.	0	0	0	0	0
00-00-05-B3-5C	PRIMATURE - ASSISTANTS DE STATISTIQUE	0	0	0	0	0
00-00-05-C0-0A	PRIMATURE - ASSISTANTS DE SERVICE	1	1	1	1	4
00-00-05-C1-0A	PRIMATURE - INSPECTEURS DE POLICE	4	4	4	4	16
00-00-05-C1-3A	PRIMATURE - SERGENT CHEF	46	46	46	46	184
00-00-05-C1-3B	PRIMATURE - SERGENT DE CARRIERE	22	22	22	22	88
00-00-05-C1-3C	PRIMATURE - SERGENT	6	6	6	6	24
00-00-05-C1-8A	PRIMATURE - OPERATEUR	9	9	9	9	36
00-00-05-C3-5A	PRIMATURE - OPERATEURS, MONITEURS/CARTES P	0	0	0	0	0
00-00-05-C6-9A	PRIMATURE - AGENTS TECH TRAVAUX PUBLICS	1	1	1	1	4
00-00-05-D0-0A	PRIMATURE - EMPLOYES DE SERVICE	21	21	21	21	84
00-00-05-D0-6A	PRIMATURE - EMPLOYES D'ADMINISTRATION	4	4	4	4	16
00-00-05-D0-6B	PRIMATURE - MUSICIENS DU GOUVERNEMENT	1	1	1	1	4
00-00-05-D1-0A	PRIMATURE - BRIGADIERS,SOUS BRIGADIER ET AGENTS DE POLICE	4	4	4	4	16
00-00-05-D1-3B	PRIMATURE - CAPORAL	16	16	16	16	64
00-00-05-D1-3C	PRIMATURE - PREMIERE CLASSE MILITAIRE	3	3	3	3	12
00-00-05-D1-8A	PRIMATURE - SOUS OPERATEUR	16	16	16	16	64
00-00-05-D2-5B	PRIMATURE - PREPOSES DES CONTRIB. INDIRECT	1	1	1	1	4
00-00-05-D3-5B	PRIMATURE - ENQUETEURS SOCIO-ECO STATISTIQU	0	0	0	0	0

Prévision effectifs par Institution ou Ministère - Unité

Ministère/Institution-Mission-Programme	LFI 2019	LFR 2019	Prév 2020	Prév 2021	Total Prév.	
00-00-05-E0-1C	PRIMATURE - PREMIER MINISTRE	1	1	1	1	4
00-00-05-E0-2C	PRIMATURE - SECRETAIRE GENERAL D	2	2	2	2	8
00-00-05-E0-2E	PRIMATURE - SGA PR/SGA PM/DIR SEC PM	2	2	2	2	8
00-00-05-E0-2G	PRIMATURE - SECRETAIRE GENERAL	1	1	1	1	4
00-00-05-E0-2K	PRIMATURE - DIRECTEUR GENERAL	3	3	3	3	12
00-00-05-E0-2L	PRIMATURE - DIR PR/IGE PR/CHARGE MISSION PM/CONSEI	9	9	9	9	36
00-00-05-E0-2O	PRIMATURE - PORTE PAROLE-CHARGE COMM?-CHEF DEPT PR	7	7	7	7	28
00-00-05-E0-2P	PRIMATURE - DIRECTEUR	9	9	9	9	36
00-00-05-E0-2R	PRIMATURE-CHEF ETAT MAJOR DE EMGAP-ZP/ DA	1	1	1	1	4
00-00-05-E0-2S	PRIMATURE-ADJ CEM FA-FI-FD/ATTACHE MIL-ADJ ADMIN DIR SEC	8	8	8	8	32
00-00-05-E0-2T	PRIMATURE - DIRECTEUR / DELEGUE	4	4	4	4	16
00-00-05-E0-2Y	PRIMATURE - DIRECTEUR DU CABINET PRIMATURE	0	0	0	0	0
00-00-05-E0-3K	PRIMATURE - ATTACHE DE CABINET PRIMATURE	4	4	4	4	16
00-00-05-E0-3L	PRIMATURE-ATTACHE DE PRESSE-CAB MIN/ATTACHE SECURITE	3	3	3	3	12
00-00-05-E0-3Q	PRIMATURE-CHEF SECRETARIAT PARTICULIER	1	1	1	1	4
00-00-05-E1-2P	FINANCES - CONSEILLERS SPECIAUX PRIMATURE	2	2	2	2	8
00-00-05-E1-3E	PRIMATURE - CHEF DE SERVICE PRIMATURE	28	28	28	28	112
00-00-05-J0-4A	PRIMATURE - CONTRACTUELS ASSIMILES CADRE A	13	13	13	13	52
00-00-05-J0-5A	PRIMATURE - CONTRACTUELS ASSIMILES CADRE A	49	49	49	49	196
00-00-05-J0-6A	PRIMATURE - CONTRACTUELS ASSIMILES CADRE A	128	128	128	128	512
00-00-05-J0-7A	PRIMATURE - CONTRACTUELS ASSIMILES CADRE A	1	1	1	1	4
00-00-05-J0-8A	PRIMATURE - CONTRACTUELS ASSIMILES CADRE A	53	53	53	53	212
00-00-05-J0-9A	PRIMATURE - CONTRACTUELS ASSIMILES CADRE A	2	2	2	2	8
00-00-05-K0-0A	PRIMATURE - CONTRACTUELS ASSIMILES CADRE B	45	45	45	45	180
00-00-05-L0-0A	PRIMATURE - CONTRACTUELS ASSIMILES CADRE C	15	15	15	15	60
00-00-05-LO-0A	PRIMATURE-CONTRACTUELS ASSIMILES CADRE C	0	0	0	0	0
00-00-05-M0-0A	PRIMATURE - CONTRACTUELS ASSIMILES CADRE D	3	3	3	3	12
00-00-05-M0-0B	PRIMATURE - CONTRACTUELS ASSIMILES CADRE D	20	20	20	20	80
00-00-05-N0-0B	PRIMATURE - CONS. TECH. NON PERMANENT PRIMATURE	13	13	13	13	52
00-00-05-N0-0C	PRIMATURE-CONS. TECH. NON PERMANENT	0	0	0	0	0
00-00-05-N0-1B	PRIMATURE-CHAR. MISS. NON PERMANENT	17	17	17	17	68
00-00-05-N0-1C	PRIMATURE-CHAR. MISS. NON PERMANENT MIN ET SECRETAIRE D'ETAT	3	3	3	3	12
00-00-05-N1-2L	PRIMATURE-CONSEILLER SPECIAL NON PERMANENT	15	15	15	15	60
00-00-05-N1-3L	PRIMATURE-ATTACHE DE PRESSE NON PERMANENT	1	1	1	1	4
00-00-05-U0-1C	PRIMATURE - CONTRACTUELS ASSIMILES CADRE D DUREE INDETERMINEE	37	37	37	37	148
00-00-05-U0-2C	PRIMATURE - CONTRACTUELS ASSIMILES CADRE C DUREE INDETERMINEE	8	8	8	8	32
00-00-05-U0-3B	PRIMATURE - CONTRACTUELS ASSIMILES CADRE B DUREE INDETERMINEE	7	7	7	7	28
00-00-05-U0-4A	PRIMATURE - CONTRACTUELS ASSIMILES CADRE A DUREE INDET. CAT 04	9	9	9	9	36
00-00-05-U0-5A	PRIMATURE - CONTRACTUELS ASSIMILES CADRE A DUREE INDET. CAT 05	11	11	11	11	44
00-00-05-U0-6A	PRIMATURE - CONTRACTUELS ASSIMILES CADRE A DUREE INDET. CAT 06	20	20	20	20	80
00-00-05-U0-7A	PRIMATURE -CONTRACTUELS ASSIMILES CADRE A DUREE INDET. CAT 07	0	0	0	0	0
00-00-05-U0-8A	PRIMATURE - CONTRACTUELS ASSIMILES CADRE A DUREE INDET. CAT 08	9	9	9	9	36
00-00-05-XX-00	ARRIERES - PERSONNEL PRIMATURE CENTRAL	0	0	0	0	0

Prévision effectifs par Institution ou Ministère - Unité

Ministère/Institution-Mission-Programme		LFI 2019	LFR 2019	Prév 2020	Prév 2021	Total Prév.
MINISTÈRE DE LA DÉFENSE NATIONALE		15 881	15 881	15 881	15 881	63 524
<u>122</u>	DEFENSE ET SECURITE	<u>15 881</u>	<u>15 881</u>	<u>15 881</u>	<u>15 881</u>	<u>63 524</u>
<u>00Z</u>	Administration et Coordination	<u>15 881</u>	<u>15 881</u>	<u>15 881</u>	<u>15 881</u>	<u>63 524</u>
00-00-00-00-00	PREVISION	0	0	0	0	0
00-00-12-24-25	MFA - CONTRACTUELS ELD2 D'INDICE CT 425	1	1	1	1	4
00-00-12-25-50	MFA - CONTRACTUELS ELD2 D'INDICE CT 550	1	1	1	1	4
00-00-12-41-75	MFA - CONTRACTUELS ELD4 D'INDICE CT 175	1	1	1	1	4
00-00-12-A0-1D	MFA - CADRE A ECHELLE A2	1	1	1	1	4
00-00-12-A0-1E	MFA - CADRE A ECHELLE A2	4	4	4	4	16
00-00-12-A0-1F	MFA - CADRE A ECHELLE A2	14	14	14	14	56
00-00-12-A0-1G	MFA - CADRE A ECHELLE A3	4	4	4	4	16
00-00-12-A1-32	MFA - GENERAL DE DIVISION	1	1	1	1	4
00-00-12-A1-33	MFA - GENERAL DE BRIGADE	22	22	22	22	88
00-00-12-A1-3A	MFA - COLONNELS - CAPITAINE DE VAISSEAU	471	471	471	471	1 884
00-00-12-A1-3B	MFA - LIEUTNANT COLONEL - CAPITAINE DE FREGATE	269	269	269	269	1 076
00-00-12-A1-3C	MFA - COMMANDANT - CAPITAINE DE CORVETTE	165	165	165	165	660
00-00-12-A1-3D	MFA - CAPITAINE - LIEUTNANT DE VAISSEAU	262	262	262	262	1 048
00-00-12-A1-3E	MFA - LIEUTNANT - ENSEIGNE DE VAISSEAU 1ERE CLASSE	243	243	243	243	972
00-00-12-A1-3F	MFA - SOUS LIEUTNANT - ENSEIGNE DE VAISSEAU 2EME CLASSE	365	365	365	365	1 460
00-00-12-A1-8A	MFA - CONCEPTEUR	2	2	2	2	8
00-00-12-A1-8B	MFA - REALISATEUR	2	2	2	2	8
00-00-12-A7-0B	MFA - PLANIFICATEUR	1	1	1	1	4
00-00-12-A7-0C	MFA - ATTACHES DE PLANIFICATION	4	4	4	4	16
00-00-12-B0-0A	MFA - ADJOINTS DE SERVICE	6	6	6	6	24
00-00-12-B0-1A	MFA - CADRE B ECHELLE B1	98	98	98	98	392
00-00-12-B1-3A	MFA - ASPIRANTS	307	307	307	307	1 228
00-00-12-B1-3B	MFA - ADJUDANT CHEF PM	613	613	613	613	2 452
00-00-12-B1-3C	MFA - ADJUDANT	866	866	866	866	3 464
00-00-12-B1-3D	MFA - SERGENT MAJOR	308	308	308	308	1 232
00-00-12-B7-7A	MFA - ADJOINTS TECH S/CE GEOGRAPHIQU	1	1	1	1	4
00-00-12-C0-0A	MFA - ASSISTANTS DE SERVICE	47	47	47	47	188
00-00-12-C0-1A	MFA - CADRE C ECHELLE C	125	125	125	125	500
00-00-12-C1-3A	MFA - SERGENT CHEF	879	879	879	879	3 516
00-00-12-C1-3B	MFA - SERGENT SE C	1 890	1 890	1 890	1 890	7 560
00-00-12-D0-0A	MFA - EMPLOYES DE SERVICE	96	96	96	96	384
00-00-12-D0-1A	MFA - CADRE D ECHELLE D	51	51	51	51	204
00-00-12-D1-3A	MFA - CAPORAL CHEF	92	92	92	92	368
00-00-12-D1-3B	MFA - CAPORAL	2 524	2 524	2 524	2 524	10 096
00-00-12-D1-3C	MFA - PREMIERE CLASSE MILITAIRE	701	701	701	701	2 804
00-00-12-D1-3D	MFA - DEUXIEME CLASSE MILITAIRE	5 047	5 047	5 047	5 047	20 188
00-00-12-E0-1G	MFA - MINISTRE	1	1	1	1	4
00-00-12-E0-2G	MFA - SECRETAIRE GENERAL	1	1	1	1	4
00-00-12-E0-2K	MFA - DIRECTEUR GENERAL	2	2	2	2	8
00-00-12-E0-2M	MFA - DIRECTEUR DU CABINET DU MINISTERE	1	1	1	1	4
00-00-12-E0-2P	MFA - DIRECTEUR	14	14	14	14	56
00-00-12-E0-2U	MFA - MEMBRE DU CABINET	15	15	15	15	60
00-00-12-J0-4A	MFA - CONTRACTUELS ASSIMILES CADRE A	3	3	3	3	12
00-00-12-J0-5A	MFA - CONTRACTUELS ASSIMILES CADRE A	6	6	6	6	24
00-00-12-J0-6A	MFA - CONTRACTUELS ASSIMILES CADRE A	7	7	7	7	28
00-00-12-J0-8A	MFA - CONTRACTUELS ASSIMILES CADRE A	2	2	2	2	8
00-00-12-K0-0A	MFA - CONTRACTUELS ASSIMILES CADRE B	314	314	314	314	1 256
00-00-12-L0-0A	MFA - CONTRACTUELS ASSIMILES CADRE C	31	31	31	31	124

Prévision effectifs par Institution ou Ministère - Unité

Ministère/Institution-Mission-Programme		LFI 2019	LFR 2019	Prév 2020	Prév 2021	Total Prév.
MINISTÈRE DES AFFAIRES ETRANGÈRES		659	659	659	659	2 636
<u>080</u>	COOPERATION ET DEVELOPPEMENT	0	0	0	0	0
<u>062</u>	Administration Et Coordination	0	0	0	0	0
	00-00-00-00-00 PREVISION	0	0	0	0	0
	00-00-08-E0-1G SEMAEC-D-MINISTRE	0	0	0	0	0
	00-00-08-E0-2G SEMAEC-D-SECRETARE GENERAL	0	0	0	0	0
	00-00-08-E0-2K SEMAEC-D-DIRECTEUR GENERAL	0	0	0	0	0
	00-00-08-E0-2M SEMAEC-D-DIRECTEUR DU CABINET	0	0	0	0	0
	00-00-08-E0-2P SEMAEC-D-DIRECTEUR	0	0	0	0	0
	00-00-08-E0-2U SEMAEC-D-CONSEILLER TECHNIQUE	0	0	0	0	0
	00-00-08-E0-2V SEMAEC-D-Chargé de mission	0	0	0	0	0
	00-00-08-E0-3L SEMAEC-D-ATTACHE DE PRESSE	0	0	0	0	0
	00-00-08-E3-3Y SEMAEC-D-CHEF DE SECRETARIAT PARTICULIER	0	0	0	0	0
	00-00-08-E3-3Z SEMAEC-D-CHEF PROTOCOLE	0	0	0	0	0
	00-00-08-J0-5A SEMAEC-D - CONTRACTUELS ASSIMILES CADRE A	0	0	0	0	0
<u>110</u>	AFFAIRES ETRANGERES	659	659	659	659	2 636
<u>006</u>	Administration et Coordination	659	659	659	659	2 636
	00-00-00-00-00 PREVISION	0	0	0	0	0
	00-00-11-11-1A AFFAIRES ETRANGÈRES - PARIS - CAT 01	2	2	2	2	8
	00-00-11-11-1B AFFAIRES ETRANGÈRES - MOSCOU - CAT 01	1	1	1	1	4
	00-00-11-11-1D AFFAIRES ETRANGÈRES - BERLIN - CAT 01	1	1	1	1	4
	00-00-11-11-1F AFFAIRES ETRANGÈRES - WASHINGTON - CAT 01	1	1	1	1	4
	00-00-11-11-1G AFFAIRES ETRANGÈRES - OTTAWA - CAT 01	1	1	1	1	4
	00-00-11-11-1I AFFAIRES ETRANGÈRES - ALGER - CAT 01	1	1	1	1	4
	00-00-11-11-1J AFFAIRES ETRANGÈRES - DAKAR - CAT 01	1	1	1	1	4
	00-00-11-11-1K AFFAIRES ETRANGÈRES - MAURICE - CAT 01	1	1	1	1	4
	00-00-11-11-1O AFFAIRES ETRANGÈRES - TOKYO - CAT 01	1	1	1	1	4
	00-00-11-11-1Q AFFAIRES ETRANGÈRES - BRUXELLES - CAT 01	1	1	1	1	4
	00-00-11-11-1S AFFAIRES ETRANGÈRES - ONU - CAT 01	1	1	1	1	4
	00-00-11-11-1T AFFAIRES ETRANGÈRES - MARSEILLE - CAT 01	1	1	1	1	4
	00-00-11-11-1Y AFFAIRES ETRANGÈRES - RYAD - CAT 01	1	1	1	1	4
	00-00-11-21-1A AFFAIRES ETRANGÈRES - PARIS - CAT 02	1	1	1	1	4
	00-00-11-21-1B AFFAIRES ETRANGÈRES - MOSCOU - CAT 02	1	1	1	1	4
	00-00-11-21-1D AFFAIRES ETRANGÈRES - BERLIN - CAT 02	1	1	1	1	4
	00-00-11-21-1H AFFAIRES ETRANGÈRES - ADDIS-ABEBA - CAT 02	1	1	1	1	4
	00-00-11-21-1I AFFAIRES ETRANGÈRES - ALGER - CAT 02	1	1	1	1	4
	00-00-11-21-1N AFFAIRES ETRANGÈRES - PEKIN - CAT 02	1	1	1	1	4
	00-00-11-21-1Q AFFAIRES ETRANGÈRES - BRUXELLES - CAT 02	2	2	2	2	8
	00-00-11-21-1R AFFAIRES ETRANGÈRES - GENEVE - CAT 02	2	2	2	2	8
	00-00-11-21-1S AFFAIRES ETRANGÈRES - O.N.U - CAT 02	1	1	1	1	4
	00-00-11-21-1U AFFAIRES ETRANGÈRES - CAPETOWN - CAT 02	1	1	1	1	4
	00-00-11-21-1V AFFAIRES ETRANGÈRES - LA REUNION - CAT 02	1	1	1	1	4
	00-00-11-21-1X AFFAIRES ETRANGÈRES - INDE - CAT 02	1	1	1	1	4
	00-00-11-21-1Y AFFAIRES ETRANGÈRES - RYAD - CAT 02	1	1	1	1	4
	00-00-11-31-1A AFFAIRES ETRANGÈRES - PARIS - CAT 03	1	1	1	1	4
	00-00-11-31-1B AFFAIRES ETRANGÈRES - MOSCOU - CAT 03	1	1	1	1	4
	00-00-11-31-1D AFFAIRES ETRANGÈRES - BERLIN - CAT 03	3	3	3	3	12
	00-00-11-31-1F AFFAIRES ETRANGÈRES - WASHINGTON - CAT 03	2	2	2	2	8
	00-00-11-31-1G AFFAIRES ETRANGÈRES - OTTAWA - CAT 03	2	2	2	2	8
	00-00-11-31-1J AFFAIRES ETRANGÈRES - DAKAR - CAT 03	1	1	1	1	4
	00-00-11-31-1K AFFAIRES ETRANGÈRES - MAURICE - CAT 03	1	1	1	1	4
	00-00-11-31-1L AFFAIRES ETRANGÈRES - PRETORIA - CAT 03	2	2	2	2	8
	00-00-11-31-1N AFFAIRES ETRANGÈRES - PEKIN - CAT 03	1	1	1	1	4
	00-00-11-31-1O AFFAIRES ETRANGÈRES - TOKYO - CAT 03	1	1	1	1	4
	00-00-11-31-1P AFFAIRES ETRANGÈRES - UNESCO PARIS - CAT 03	1	1	1	1	4
	00-00-11-31-1R AFFAIRES ETRANGÈRES - GENEVE - CAT 03	2	2	2	2	8
	00-00-11-31-1T AFFAIRES ETRANGÈRES - MARSEILLE - CAT 03	1	1	1	1	4
	00-00-11-31-1V AFFAIRES ETRANGÈRES - LA REUNION - CAT 03	1	1	1	1	4
	00-00-11-31-1X AFFAIRES ETRANGÈRES - INDE - CAT 03	1	1	1	1	4
	00-00-11-31-1Y AFFAIRES ETRANGÈRES - RYAD - CAT 03	2	2	2	2	8
	00-00-11-41-1K AFFAIRES ETRANGÈRES - MAURICE - CAT 04	2	2	2	2	8
	00-00-11-41-1S AFFAIRES ETRANGÈRES - O.N.U - CAT 04	2	2	2	2	8
	00-00-11-41-75 MAE - CONTRACTUELS ELD4 D'INDICE CT 175	3	3	3	3	12

Prévision effectifs par Institution ou Ministère - Unité

Ministère/Institution-Mission-Programme	LFI 2019	LFR 2019	Prév 2020	Prév 2021	Total Prév.	
00-00-11-51-1A	AFFAIRES ETRANGÈRES - PARIS - CAT 05	1	1	1	1	4
00-00-11-51-1C	AFFAIRES ETRANGÈRES - ROME - CAT 05	1	1	1	1	4
00-00-11-51-1F	AFFAIRES ETRANGÈRES - WASHINGTON - CAT 05	1	1	1	1	4
00-00-11-51-1G	AFFAIRES ETRANGÈRES - OTTAWA - CAT 05	1	1	1	1	4
00-00-11-51-1H	AFFAIRES ETRANGÈRES - ADDIS-ABEBA - CAT 05	1	1	1	1	4
00-00-11-51-1I	AFFAIRES ETRANGÈRES - ALGER - CAT 05	1	1	1	1	4
00-00-11-51-1L	AFFAIRES ETRANGÈRES - PRETORIA - CAT 05	2	2	2	2	8
00-00-11-51-1N	AFFAIRES ETRANGÈRES - PEKIN - CAT 05	1	1	1	1	4
00-00-11-51-1O	AFFAIRES ETRANGÈRES - TOKYO - CAT 05	1	1	1	1	4
00-00-11-51-1P	AFFAIRES ETRANGÈRES - UNESCO PARIS - CAT 05	1	1	1	1	4
00-00-11-51-1Q	AFFAIRES ETRANGÈRES - BRUXELLES - CAT 05	1	1	1	1	4
00-00-11-51-1R	AFFAIRES ETRANGÈRES - GENEVE - CAT 05	3	3	3	3	12
00-00-11-51-1S	AFFAIRES ETRANGÈRES - O.N.U - CAT 05	1	1	1	1	4
00-00-11-51-1V	AFFAIRES ETRANGÈRES - LA REUNION - CAT 05	2	2	2	2	8
00-00-11-51-1X	AFFAIRES ETRANGÈRES - INDE - CAT 05	2	2	2	2	8
00-00-11-51-1Y	AFFAIRES ETRANGÈRES - RYAD - CAT 05	1	1	1	1	4
00-00-11-52-1E	AFFAIRES ETRANGÈRES - LONDRES - CAT 05	1	1	1	1	4
00-00-11-61-1I	AFFAIRES ETRANGÈRES - ALGER - CAT 06	1	1	1	1	4
00-00-11-61-1J	AFFAIRES ETRANGÈRES - DAKAR - CAT 06	1	1	1	1	4
00-00-11-61-1X	AFFAIRES ETRANGÈRES - INDE - CAT 06	1	1	1	1	4
00-00-11-61-1Y	AFFAIRES ETRANGÈRES - RYAD - CAT 06	1	1	1	1	4
00-00-11-71-1X	AFFAIRES ETRANGÈRES - INDE - CAT 07	1	1	1	1	4
00-00-11-71-1Y	AFFAIRES ETRANGÈRES - RYAD - CAT 07	1	1	1	1	4
00-00-11-81-1A	AFFAIRES ETRANGÈRES - PARIS - CAT 08	5	5	5	5	20
00-00-11-81-1B	AFFAIRES ETRANGÈRES - MOSCOU - CAT 08	2	2	2	2	8
00-00-11-81-1C	AFFAIRES ETRANGÈRES - ROME - CAT 08	3	3	3	3	12
00-00-11-81-1D	AFFAIRES ETRANGÈRES - BERLIN - CAT 08	5	5	5	5	20
00-00-11-81-1F	AFFAIRES ETRANGÈRES - WASHINGTON - CAT 08	2	2	2	2	8
00-00-11-81-1G	AFFAIRES ETRANGÈRES - OTTAWA - CAT 08	3	3	3	3	12
00-00-11-81-1H	AFFAIRES ETRANGÈRES - ADDIS-ABEBA - CAT 08	2	2	2	2	8
00-00-11-81-1I	AFFAIRES ETRANGÈRES - ALGER - CAT 08	1	1	1	1	4
00-00-11-81-1J	AFFAIRES ETRANGÈRES - DAKAR - CAT 08	2	2	2	2	8
00-00-11-81-1K	AFFAIRES ETRANGÈRES - MAURICE - CAT 08	3	3	3	3	12
00-00-11-81-1L	AFFAIRES ETRANGÈRES - PRETORIA - CAT 08	3	3	3	3	12
00-00-11-81-1N	AFFAIRES ETRANGÈRES - PEKIN - CAT 08	3	3	3	3	12
00-00-11-81-1O	AFFAIRES ETRANGÈRES - TOKYO - CAT 08	2	2	2	2	8
00-00-11-81-1Q	AFFAIRES ETRANGÈRES - BRUXELLES - CAT 08	4	4	4	4	16
00-00-11-81-1R	AFFAIRES ETRANGÈRES - GENEVE - CAT 08	6	6	6	6	24
00-00-11-81-1S	AFFAIRES ETRANGÈRES - O.N.U - CAT 08	5	5	5	5	20
00-00-11-81-1T	AFFAIRES ETRANGÈRES - MARSEILLE - CAT 08	2	2	2	2	8
00-00-11-81-1U	AFFAIRES ETRANGÈRES - CAPETOWN - CAT 08	3	3	3	3	12
00-00-11-81-1V	AFFAIRES ETRANGÈRES - LA REUNION - CAT 08	1	1	1	1	4
00-00-11-81-1X	AFFAIRES ETRANGÈRES - INDE - CAT 08	3	3	3	3	12
00-00-11-81-1Y	AFFAIRES ETRANGÈRES - RYAD - CAT 08	2	2	2	2	8
00-00-11-82-1E	AFFAIRES ETRANGÈRES - LONDRES - CAT 08	1	1	1	1	4
00-00-11-91-1A	AFFAIRES ETRANGÈRES - PARIS - CAT 09	1	1	1	1	4
00-00-11-91-1S	AFFAIRES ETRANGÈRES - O.N.U - CAT 09	1	1	1	1	4
00-00-11-A0-0B	MAE - TECHNICIENS SUP. DE SERVICE	1	1	1	1	4
00-00-11-A0-1D	MAE - CADRE A ECHELLE A2	2	2	2	2	8
00-00-11-A0-6A	MAE - ADMINISTRATEURS CIVILS	1	1	1	1	4
00-00-11-A1-1A	MAE - AGENTS DIPLOMATIQUES ET CONSUL	164	164	164	164	656
00-00-11-A1-1B	MAE - ATTACHES DES AFFAIRES ETRANGER	4	4	4	4	16
00-00-11-A1-1C	MAE - ATTACHES DES AFFAIRES ETRANGERES (ENAM)	4	4	4	4	16
00-00-11-A1-3A	MAE - COLONNELS - CAPITAINE DE VAISSEAU	0	0	0	0	0
00-00-11-A1-8A	MAE - CONCEPTEUR	15	15	15	15	60
00-00-11-A1-8B	MAE - REALISATEUR	6	6	6	6	24
00-00-11-A1-8C	MAE - TECHNICIEN SUPERIEUR	4	4	4	4	16
00-00-11-A1-8D	MAE - REALISATEUR ADJOINT	4	4	4	4	16
00-00-11-A7-0A	MAE - PLANIFICATEURS PRINCIPAUX	1	1	1	1	4
00-00-11-A7-0C	MAE - ATTACHES DE PLANIFICATION	3	3	3	3	12
00-00-11-B0-6A	MAE - ADJOINTS D'ADMINISTRATION	4	4	4	4	16
00-00-11-B1-5E	MAE - GREFFIERS DES SCES JUDICIAIRES	1	1	1	1	4
00-00-11-B1-8A	MAE - ENCADREUR	10	10	10	10	40

Prévision effectifs par Institution ou Ministère - Unité

Ministère/Institution-Mission-Programme	LFI 2019	LFR 2019	Prév 2020	Prév 2021	Total Prév.
00-00-11-B8-8A MAE - INSTITUTEURS ET INSTITUTRICES	1	1	1	1	4
00-00-11-B8-8C MAE - PROF. TECHN. ADJ. CENTRE APPRE	0	0	0	0	0
00-00-11-C0-0A MAE - ASSISTANTS DE SERVICE	1	1	1	1	4
00-00-11-C0-6A MAE - ASSISTANTS D'ADMINISTRATION	7	7	7	7	28
00-00-11-C1-8A MAE - OPERATEUR	2	2	2	2	8
00-00-11-D0-0A MAE - EMPLOYES DE SERVICE	13	13	13	13	52
00-00-11-D1-8A MAE - SOUS OPERATEUR	0	0	0	0	0
00-00-11-D3-2B MAE : EMPLOYE DE SERVICE	0	0	0	0	0
00-00-11-E0-1G MAE - MINISTRE	1	1	1	1	4
00-00-11-E0-1X MAE-VICE-MINISTRE	0	0	0	0	0
00-00-11-E0-2G MAE - SECRETAIRE GENERAL	1	1	1	1	4
00-00-11-E0-2K MAE - DIRECTEUR GENERAL	2	2	2	2	8
00-00-11-E0-2M MAE - DIRECTEUR DU CABINET DU MINISTERE	1	1	1	1	4
00-00-11-E0-2P MAE - DIRECTEUR	14	14	14	14	56
00-00-11-E0-2U MAE - MEMBRE DU CABINET	13	13	13	13	52
00-00-11-E0-3L MAE - ATTACHE DE PRESSE-CAB MIN/ATTACHE SECURITE PM	0	0	0	0	0
00-00-11-E0-3Z AFFAIRES ETRANGÈRES -CHEF DE SERVICE	0	0	0	0	0
00-00-11-E1-1A AFFAIRES ETRANGÈRES - PARIS - AMBASSADEUR	1	1	1	1	4
00-00-11-E1-1B AFFAIRES ETRANGÈRES - MOSCOU - AMBASSADEUR	1	1	1	1	4
00-00-11-E1-1C AFFAIRES ETRANGÈRES - ROME - AMBASSADEUR	1	1	1	1	4
00-00-11-E1-1D AFFAIRES ETRANGÈRES - BERLIN - AMBASSADEUR	1	1	1	1	4
00-00-11-E1-1E AFFAIRES ETRANGÈRES - LONDRES - AMBASSADEUR	1	1	1	1	4
00-00-11-E1-1F AFFAIRES ETRANGÈRES - WASHINGTON - AMBASSADEUR	1	1	1	1	4
00-00-11-E1-1G AFFAIRES ETRANGÈRES - OTTAWA - AMBASSADEUR	1	1	1	1	4
00-00-11-E1-1H AFFAIRES ETRANGÈRES - ADDIS-ABEBA - AMBASSADEUR	1	1	1	1	4
00-00-11-E1-1I AFFAIRES ETRANGÈRES - ALGER - AMBASSADEUR	1	1	1	1	4
00-00-11-E1-1J AFFAIRES ETRANGÈRES - DAKAR - AMBASSADEUR	1	1	1	1	4
00-00-11-E1-1K AFFAIRES ETRANGÈRES - MAURICE - AMBASSADEUR	1	1	1	1	4
00-00-11-E1-1L AFFAIRES ETRANGÈRES - PRETORIA - AMBASSADEUR	1	1	1	1	4
00-00-11-E1-1M AFFAIRES ETRANGÈRES - TRIPOLI - AMBASSADEUR	1	1	1	1	4
00-00-11-E1-1N AFFAIRES ETRANGÈRES - PEKIN - AMBASSADEUR	1	1	1	1	4
00-00-11-E1-1O AFFAIRES ETRANGÈRES - TOKYO - AMBASSADEUR	1	1	1	1	4
00-00-11-E1-1P AFFAIRES ETRANGÈRES - UNESCO PARIS - AMBASSADEUR	1	1	1	1	4
00-00-11-E1-1Q AFFAIRES ETRANGÈRES - BRUXELLES - AMBASSADEUR	1	1	1	1	4
00-00-11-E1-1R AFFAIRES ETRANGÈRES - GENEVE - AMBASSADEUR	1	1	1	1	4
00-00-11-E1-1S AFFAIRES ETRANGÈRES - O.N.U - AMBASSADEUR	1	1	1	1	4
00-00-11-E1-1T AFFAIRES ETRANGÈRES - MARSEILLE - AMBASSADEUR	1	1	1	1	4
00-00-11-E1-1U AFFAIRES ETRANGÈRES - CAPETOWN - AMBASSADEUR	1	1	1	1	4
00-00-11-E1-1V AFFAIRES ETRANGÈRES - LA REUNION - AMBASSADEUR	1	1	1	1	4
00-00-11-E1-1X AFFAIRES ETRANGÈRES - INDE - AMBASSADEUR	1	1	1	1	4
00-00-11-E1-1Y AFFAIRES ETRANGÈRES - RYAD - AMBASSADEUR	1	1	1	1	4
00-00-11-E3-3Y MAE - SECRETAIRE PARTICULIER(E) MIN	0	0	0	0	0
00-00-11-E3-3Z MAE - CHEF PROTOCOLE MIN	0	0	0	0	0
00-00-11-G1-1A AFFAIRES ETRANGÈRES - PARIS - GENS DE MAISON	3	3	3	3	12
00-00-11-G1-1B AFFAIRES ETRANGÈRES - MOSCOU - GENS DE MAISON	2	2	2	2	8
00-00-11-G1-1C AFFAIRES ETRANGÈRES - ROME - GENS DE MAISON	4	4	4	4	16
00-00-11-G1-1D AFFAIRES ETRANGÈRES - BERLIN - GENS DE MAISON	1	1	1	1	4
00-00-11-G1-1F AFFAIRES ETRANGÈRES - WASHINGTON - GENS DE MAISON	3	3	3	3	12
00-00-11-G1-1G AFFAIRES ETRANGÈRES - OTTAWA - GENS DE MAISON	3	3	3	3	12
00-00-11-G1-1H AFFAIRES ETRANGÈRES - ADDIS-ABEBA - GENS DE MAISON	3	3	3	3	12
00-00-11-G1-1I AFFAIRES ETRANGÈRES - ALGER - GENS DE MAISON	2	2	2	2	8
00-00-11-G1-1J AFFAIRES ETRANGÈRES - DAKAR - GENS DE MAISON	2	2	2	2	8
00-00-11-G1-1K AFFAIRES ETRANGÈRES - MAURICE - GENS DE MAISON	2	2	2	2	8
00-00-11-G1-1L AFFAIRES ETRANGÈRES - PRETORIA - GENS DE MAISON	3	3	3	3	12
00-00-11-G1-1M AFFAIRES ETRANGÈRES - TRIPOLI - GENS DE MAISON	2	2	2	2	8
00-00-11-G1-1N AFFAIRES ETRANGÈRES - PEKIN - GENS DE MAISON	2	2	2	2	8
00-00-11-G1-1O AFFAIRES ETRANGÈRES - TOKYO - GENS DE MAISON	2	2	2	2	8
00-00-11-G1-1P AFFAIRES ETRANGÈRES - UNESCO PARIS - GENS DE MAISO	2	2	2	2	8
00-00-11-G1-1Q AFFAIRES ETRANGÈRES - BRUXELLES - GENS DE MAISON	3	3	3	3	12
00-00-11-G1-1R AFFAIRES ETRANGÈRES - GENEVE - GENS DE MAISON	3	3	3	3	12
00-00-11-G1-1S AFFAIRES ETRANGÈRES - O.N.U - GENS DE MAISON	4	4	4	4	16
00-00-11-G1-1T AFFAIRES ETRANGÈRES - MARSEILLE - GENS DE MAISON	3	3	3	3	12
00-00-11-G1-1U AFFAIRES ETRANGÈRES - CAPETOWN - GENS DE MAISON	2	2	2	2	8

Prévision effectifs par Institution ou Ministère - Unité

Ministère/Institution-Mission-Programme	LFI 2019	LFR 2019	Prév 2020	Prév 2021	Total Prév.
00-00-11-G1-1V AFFAIRES ETRANGÈRES - LA REUNION - GENS DE MAISON	3	3	3	3	12
00-00-11-G1-1X AFFAIRES ETRANGÈRES - INDE - GENS DE MAISON	3	3	3	3	12
00-00-11-G1-1Y AFFAIRES ETRANGÈRES - RYAD - GENS DE MAISON	3	3	3	3	12
00-00-11-J0-4A MAE - CONTRACTUELS ASSIMILES CADRE A	6	6	6	6	24
00-00-11-J0-5A MAE - CONTRACTUELS ASSIMILES CADRE A	15	15	15	15	60
00-00-11-J0-6A MAE - CONTRACTUELS ASSIMILES CADRE A	29	29	29	29	116
00-00-11-J0-8A MAE - CONTRACTUELS ASSIMILES CADRE A	11	11	11	11	44
00-00-11-K0-0A MAE - CONTRACTUELS ASSIMILES CADRE B	25	25	25	25	100
00-00-11-L0-0A MAE - CONTRACTUELS ASSIMILES CADRE C	11	11	11	11	44
00-00-11-M0-0B MAE - CONTRACTUELS ASSIMILES CADRE D	4	4	4	4	16
00-00-11-N0-0C MAE-CONS. TECH. NON PERMANENT MIN ET SECRETAIRE D'ETAT	0	0	0	0	0
00-00-11-N0-1C MAE-CHAR. MISS. NON PERMANENT MIN ET SECRETAIRE D'ETAT	0	0	0	0	0
00-00-11-N0-2U MAE-INSPECTEUR MINISTERE NON PERMANENT	0	0	0	0	0
00-00-11-N0-3L MAE-ATTACHE DE PRESSE MINISTERE NON PERMANENT	0	0	0	0	0
00-00-11-P1-1A AFFAIRES ETRANGÈRES - PARIS - PREMIER CONSEILLER	1	1	1	1	4
00-00-11-P1-1B AFFAIRES ETRANGÈRES - MOSCOU - PREMIER CONSEILLER	1	1	1	1	4
00-00-11-P1-1C AFFAIRES ETRANGÈRES - ROME - PREMIER CONSEILLER	1	1	1	1	4
00-00-11-P1-1D AFFAIRES ETRANGÈRES - BERLIN - PREMIER CONSEILLER	1	1	1	1	4
00-00-11-P1-1F AFFAIRES ETRANGÈRES - WASHINGTON - PREMIER CONSEILLER	1	1	1	1	4
00-00-11-P1-1G AFFAIRES ETRANGÈRES - OTTAWA - PREMIER CONSEILLER	1	1	1	1	4
00-00-11-P1-1H AFFAIRES ETRANGÈRES - ADDIS-ABEBA - PREMIER CONSEILLER	1	1	1	1	4
00-00-11-P1-1J AFFAIRES ETRANGÈRES - DAKAR - PREMIER CONSEILLER	1	1	1	1	4
00-00-11-P1-1K AFFAIRES ETRANGÈRES - MAURICE - PREMIER CONSEILLER	1	1	1	1	4
00-00-11-P1-1N AFFAIRES ETRANGÈRES - PEKIN - PREMIER CONSEILLER	1	1	1	1	4
00-00-11-P1-1O AFFAIRES ETRANGÈRES - TOKYO - PREMIER CONSEILLER	1	1	1	1	4
00-00-11-P1-1P AFFAIRES ETRANGÈRES - UNESCO PARIS - PREMIER CONSEILLER	1	1	1	1	4
00-00-11-P1-1Q AFFAIRES ETRANGÈRES - BRUXELLES - PREMIER CONSEILLER	1	1	1	1	4
00-00-11-P1-1R AFFAIRES ETRANGÈRES - GENEVE - PREMIER CONSEILLER	1	1	1	1	4
00-00-11-P1-1S AFFAIRES ETRANGÈRES - O.N.U - PREMIER CONSEILLER	1	1	1	1	4
00-00-11-P1-1T AFFAIRES ETRANGÈRES - MARSEILLE - PREMIER CONSEILLER	1	1	1	1	4
00-00-11-P1-1V AFFAIRES ETRANGÈRES - LA REUNION - PREMIER CONSEILLER	1	1	1	1	4
00-00-11-P1-1X AFFAIRES ETRANGÈRES - INDE - PREMIER CONSEILLER	1	1	1	1	4
00-00-11-P1-1Y AFFAIRES ETRANGÈRES - RYAD - PREMIER CONSEILLER	1	1	1	1	4
00-00-11-U0-1C MAE - CONTRACTUELS ASSIMILES CADRE D DUREE INDETERMINEE	5	5	5	5	20
00-00-11-U0-2C MAE - CONTRACTUELS ASSIMILES CADRE C DUREE INDETERMINEE	5	5	5	5	20
00-00-11-U0-3B MAE - CONTRACTUELS ASSIMILES CADRE B DUREE INDETERMINEE	6	6	6	6	24
00-00-11-U0-4A MAE - CONTRACTUELS ASSIMILES CADRE A DUREE INDET. CAT 04	1	1	1	1	4
00-00-11-U0-5A MAE - CONTRACTUELS ASSIMILES CADRE A DUREE INDET. CAT 05	5	5	5	5	20
00-00-11-U0-6A MAE - CONTRACTUELS ASSIMILES CADRE A DUREE INDET. CAT 06	1	1	1	1	4
00-00-11-XX-00 ARRIERES - PERSONNEL AFFAIRES ETRANGÈRES CENTRAL	0	0	0	0	0

Prévision effectifs par Institution ou Ministère - Unité

Ministère/Institution-Mission-Programme		LFI 2019	LFR 2019	Prév 2020	Prév 2021	Total Prév.
MINISTÈRE DE LA JUSTICE		5 876	5 876	5 876	5 876	23 504
<u>160</u>	<u>JUSTICE</u>	<u>5 876</u>	<u>5 876</u>	<u>5 876</u>	<u>5 876</u>	<u>23 504</u>
<u>Q12</u>	<u>Administration et Coopération</u>	<u>5 876</u>	<u>5 876</u>	<u>5 876</u>	<u>5 876</u>	<u>23 504</u>
00-00-00-00-00	PREVISION	0	0	0	0	0
00-00-16-91-1R	JUSTICE-GENEVE-CAT 09	1	1	1	1	4
00-00-16-A0-6A	JUSTICE - ADMINISTRATEURS CIVILS	0	0	0	0	0
00-00-16-A0-6C	JUSTICE - ATTACHES D'ADMINISTRATION	4	4	4	4	16
00-00-16-A1-0A	JUSTICE - INSPECTEURS, CONTROLEURS GEN ET COMMISSAIRE DE POL	1	1	1	1	4
00-00-16-A1-5A	JUSTICE - MAGISTRATS ET MAGISTRATS SUPPLEANTS	1 010	1 010	1 010	1 010	4 040
00-00-16-A1-5E	JUSTICE - GREFFIER	150	150	150	150	600
00-00-16-A1-5G	JUSTICE - GREFFIERS EN CHEF REALISATEURS	54	54	54	54	216
00-00-16-A1-5H	JUSTICE - GREFFIERS EN CHEF DES SCES JUDICIAIRES	54	54	54	54	216
00-00-16-A1-7B	JUSTICE - INSPECTEUR D'ADMINISTRATION PENIT.	21	21	21	21	84
00-00-16-A1-7C	JUSTICE - INSPECTEUR ET INSPECTEURS GENERAUX PENIT	114	114	114	114	456
00-00-16-A1-7D	JUSTICE - CONTROLEURS D'ADMINISTRATION PENITENTIAIRE	283	283	283	283	1 132
00-00-16-A1-7E	JUSTICE - EDUCATEURS SPECIALISES D'ADMINISTRATION PENIT	127	127	127	127	508
00-00-16-A1-8B	JUSTICE - REALISATEUR	1	1	1	1	4
00-00-16-A1-8C	JUSTICE - TECHNICIEN SUPERIEUR	2	2	2	2	8
00-00-16-A5-3D	JUSTICE - INGENIEUR DES EAUX ET FORETS	1	1	1	1	4
00-00-16-A7-0A	JUSTICE - PLANIFICATEURS PRINCIPAUX	1	1	1	1	4
00-00-16-A7-0B	JUSTICE - PLANIFICATEUR	2	2	2	2	8
00-00-16-B0-0A	JUSTICE - ADJOINTS DE SERVICE	1	1	1	1	4
00-00-16-B1-0B	JUSTICE-ATTACHES D'ADMINISTRATION	0	0	0	0	0
00-00-16-B1-5E	JUSTICE - GREFFIERS DES SCES JUDICIAIRES	1 333	1 333	1 333	1 333	5 332
00-00-16-B1-7B	JUSTICE - ENCADREURS PENITENTIAIRE	1	1	1	1	4
00-00-16-B1-7D	JUSTICE - GREFFIERS COMPTABLE D'ADMINISTRATION PENITENTIAIRE	320	320	320	320	1 280
00-00-16-B1-7E	JUSTICE - ENCADREURS D'ADMINISTRATION PENITENTIAIRE	143	143	143	143	572
00-00-16-B1-8A	JUSTICE - ENCADREUR	1	1	1	1	4
00-00-16-C0-0A	JUSTICE - ASSISTANTS DE SERVICE	2	2	2	2	8
00-00-16-C0-6A	JUSTICE - ASSISTANTS D'ADMINISTRATION	1	1	1	1	4
00-00-16-C1-5A	JUSTICE - ASSISTANTS DES S/CES JUDIC.	4	4	4	4	16
00-00-16-C1-5E	JUSTICE - ASSISTANTS DES SCES JUDICIAIRES	68	68	68	68	272
00-00-16-C1-7E	JUSTICE - AGENTS PENITENTIAIRE	2 036	2 036	2 036	2 036	8 144
00-00-16-C1-8A	JUSTICE - OPERATEUR	4	4	4	4	16
00-00-16-D0-0A	JUSTICE - EMPLOYES DE SERVICE	14	14	14	14	56
00-00-16-D1-0A	JUSTICE - BRIGADIERS, SOUS BRIGADIER ET AGENTS DE POLICE	1	1	1	1	4
00-00-16-D1-7D	JUSTICE - AGENTS PENITENTIAIRE	2	2	2	2	8
00-00-16-E0-1G	JUSTICE - MINISTRE	1	1	1	1	4
00-00-16-E0-1P	JUSTICE - SG	0	0	0	0	0
00-00-16-E0-2D	JUSTICE-1ER PRESIDENT-PROCUREUR GENERAL COUR SUPREME	0	0	0	0	0
00-00-16-E0-2G	JUSTICE - SECRETAIRE GENERAL	1	1	1	1	4
00-00-16-E0-2H	JUSTICE-1ER PRESIDENT-PROCUREUR GENERAL COUR D'APPEL	0	0	0	0	0
00-00-16-E0-2K	JUSTICE - DIRECTEUR GENERAL	4	4	4	4	16
00-00-16-E0-2M	JUSTICE - DIRECTEUR DU CABINET DU MINISTERE	1	1	1	1	4
00-00-16-E0-2P	JUSTICE - DIRECTEUR	40	40	40	40	160
00-00-16-E0-2U	JUSTICE - MEMBRE DU CABINET	12	12	12	12	48
00-00-16-E0-2X	JUSTICE-CONSEILLERS FORMATION COUR SUPREME	0	0	0	0	0
00-00-16-E0-3G	JUSTICE-SG CUR/GREFFIER CHEF COUR SUPREME	0	0	0	0	0
00-00-16-E0-3X	JUSTICE-DELEGUE CA FIRASANA	0	0	0	0	0
00-00-16-E0-3Z	JUSTICE-CHEFS DE SERVICE	0	0	0	0	0
00-00-16-E0-4X	JUSTICE-	0	0	0	0	0
00-00-16-E0-5X	JUSTICE-DELEGUE	0	0	0	0	0
00-00-16-E3-3Y	JUSTICE - SECRETAIRE PARTICULIER(E) MIN	0	0	0	0	0
00-00-16-E3-3Z	JUSTICE - CHEF PROTOCOLE MIN	0	0	0	0	0
00-00-16-J0-4A	JUSTICE - CONTRACTUELS ASSIMILES CADRE A	3	3	3	3	12
00-00-16-J0-5A	JUSTICE - CONTRACTUELS ASSIMILES CADRE A	1	1	1	1	4
00-00-16-J0-6A	JUSTICE - CONTRACTUELS ASSIMILES CADRE A	13	13	13	13	52
00-00-16-J0-8A	JUSTICE - CONTRACTUELS ASSIMILES CADRE A	4	4	4	4	16
00-00-16-J9-4A	JUSTICE - MEDECIN CONTRACTUEL	0	0	0	0	0
00-00-16-K0-0A	JUSTICE - CONTRACTUELS ASSIMILES CADRE B	15	15	15	15	60
00-00-16-L0-0A	JUSTICE - CONTRACTUELS ASSIMILES CADRE C	6	6	6	6	24
00-00-16-M0-0A	JUSTICE - CONTRACTUELS ASSIMILES CADRE D	1	1	1	1	4

Prévision effectifs par Institution ou Ministère - Unité

Ministère/Institution-Mission-Programme	LFI 2019	LFR 2019	Prév 2020	Prév 2021	Total Prév.
00-00-16-M0-0B JUSTICE - CONTRACTUELS ASSIMILES CADRE D	3	3	3	3	12
00-00-16-N0-0C JUSTICE-CONS. TECH. NON PERMANENT MIN ET SECRETAIRE D'ETAT	0	0	0	0	0
00-00-16-N0-1C JUSTICE-CHAR. MISS. NON PERMANENT MIN ET SECRETAIRE D'ETAT	0	0	0	0	0
00-00-16-N0-2U JUSTICE-INSPECTEUR MINISTERE NON PERMANENT	0	0	0	0	0
00-00-16-N0-3L JUSTICE-ATTACHE DE PRESSE MINISTERE NON PERMANENT	0	0	0	0	0
00-00-16-U0-2C JUSTICE - CONTRACTUELS ASSIMILES CADRE C DUREE INDETERMINEE	2	2	2	2	8
00-00-16-U0-3B JUSTICE - CONTRACTUELS ASSIMILES CADRE B DUREE INDETERMINEE	8	8	8	8	32
00-00-16-U0-5A JUSTICE - CONTRACTUELS ASSIMILES CADRE A DUREE IND	2	2	2	2	8
00-00-16-U0-6A JUSTICE - CONTRACTUELS ASSIMILES CADRE A DUREE INDET. CAT 06	1	1	1	1	4
00-00-16-U9-4A JUSTICE - MEDECIN CONTRACTUEL INDETERMINE	1	1	1	1	4
00-00-16-XX-00 ARRIERES - PERSONNEL JUSTICE CENTRAL	0	0	0	0	0

Prévision effectifs par Institution ou Ministère - Unité

Ministère/Institution-Mission-Programme		LFI 2019	LFR 2019	Prév 2020	Prév 2021	Total Prév.
MINISTERE DE L'ECONOMIE ET DES FINANCES		11 415	11 415	11 415	11 415	45 660
<u>220</u>	<u>FINANCES ET BUDGET</u>	<u>10 621</u>	<u>10 621</u>	<u>10 621</u>	<u>10 621</u>	<u>42 484</u>
<u>013</u>	<u>Administration et Coordination</u>	<u>727</u>	<u>727</u>	<u>727</u>	<u>727</u>	<u>2 908</u>
00-00-00-00-00	PREVISION	0	0	0	0	0
00-00-21-27-00	MFB - CONTRACTUELS ELD2 D'INDICE CT 700	2	2	2	2	8
00-00-21-32-15	MFB - CONTRACTUELS ELD3 D'INDICE CT 215	1	1	1	1	4
00-00-21-32-1A	FINANCES - PARIS - CAT 03	1	1	1	1	4
00-00-21-32-1E	FINANCES - LONDRES - CAT 03	1	1	1	1	4
00-00-21-32-1F	FINANCES - WASHINGTON - CAT 03	1	1	1	1	4
00-00-21-32-1N	FINANCES - PEKIN - CAT 03	1	1	1	1	4
00-00-21-32-1Y	FINANCES - RYAD - CAT 03	2	2	2	2	8
00-00-21-41-25	MFB - CONTRACTUELS ELD4 D'INDICE CT 125	4	4	4	4	16
00-00-21-41-50	MFB - CONTRACTUELS ELD4 D'INDICE CT 150	1	1	1	1	4
00-00-21-41-65	MFB - CONTRACTUELS ELD4 D'INDICE CT 165	2	2	2	2	8
00-00-21-41-75	MFB - CONTRACTUELS ELD4 D'INDICE CT 175	2	2	2	2	8
00-00-21-42-1G	MFB - CANADA - CAT 04	1	1	1	1	4
00-00-21-52-1A	MFB-PARIS-CAT 05	1	1	1	1	4
00-00-21-52-1B	FINANCES - MOSCOU - CAT 05	1	1	1	1	4
00-00-21-52-1C	FINANCES - ITALIE - CAT 05	1	1	1	1	4
00-00-21-52-1F	FINANCES - WASHINGTON - CAT 05	1	1	1	1	4
00-00-21-52-1H	FINANCES - ADDIS-ABEBA - CAT 05	1	1	1	1	4
00-00-21-52-1I	FINANCES - ALGER - CAT 05	1	1	1	1	4
00-00-21-52-1J	FINANCES - DAKAR - CAT 05	1	1	1	1	4
00-00-21-52-1K	MFB-CAT V - MAURICE	1	1	1	1	4
00-00-21-52-1L	FINANCES - PRETORIA - CAT 05	1	1	1	1	4
00-00-21-52-1M	FINANCES - TRIPOLI - CAT 05	1	1	1	1	4
00-00-21-52-1N	FINANCES - PEKIN - CAT 05	1	1	1	1	4
00-00-21-52-1O	MFB - TOKYO - CAT 05	1	1	1	1	4
00-00-21-52-1P	MFB-CAT V - UNESCO	1	1	1	1	4
00-00-21-52-1R	MFB - GENEVE - CAT 05	2	2	2	2	8
00-00-21-52-1S	FINANCES - O.N.U. - CAT 05	1	1	1	1	4
00-00-21-52-1T	FINANCES - MARSEILLE - CAT 05	1	1	1	1	4
00-00-21-52-1U	FINANCES - CAPETOWN - CAT 05	1	1	1	1	4
00-00-21-52-1V	MFB-CAT V - LA REUNION	1	1	1	1	4
00-00-21-52-1X	FINANCES - INDE - CAT 05	2	2	2	2	8
00-00-21-52-1Y	FINANCES - RYAD - CAT 05	1	1	1	1	4
00-00-21-62-1G	FINANCES - CANADA - CAT 06	1	1	1	1	4
00-00-21-62-1Q	BUDGET - BRUXELLES - CAT 06	2	2	2	2	8
00-00-21-62-1R	BUDGET - GENEVE - CAT 06	1	1	1	1	4
00-00-21-82-1A	BUDGET - PARIS - CAT 08	4	4	4	4	16
00-00-21-82-1B	FINANCES - MOSCOU - CAT 08	1	1	1	1	4
00-00-21-82-1C	MFB - ROME - CAT 08	1	1	1	1	4
00-00-21-82-1D	MFB - BERLIN - CAT 08	4	4	4	4	16
00-00-21-82-1E	MFB - LONDRES - CAT 08	1	1	1	1	4
00-00-21-82-1F	MFB - WASHINGTON - CAT 08	2	2	2	2	8
00-00-21-82-1G	BUDGET - CANADA - CAT 08	2	2	2	2	8
00-00-21-82-1H	MFB - ADDIS-ABEBA - CAT 08	1	1	1	1	4
00-00-21-82-1I	FINANCES - ALGER - CAT 08	1	1	1	1	4
00-00-21-82-1J	FINANCES - DAKAR - CAT 08	1	1	1	1	4
00-00-21-82-1K	BUDGET - MAURICE - CAT 08	2	2	2	2	8
00-00-21-82-1L	MFB - PRETORIA - CAT 08	1	1	1	1	4
00-00-21-82-1N	FINANCES - PEKIN - CAT 08	2	2	2	2	8
00-00-21-82-1O	MFB - TOKYO - CAT 08	3	3	3	3	12
00-00-21-82-1Q	MFB - BRUXELLES - CAT 08	2	2	2	2	8
00-00-21-82-1R	BUDGET - GENEVE - CAT 08	5	5	5	5	20
00-00-21-82-1S	MFB - O.N.U. - CAT 08	1	1	1	1	4
00-00-21-82-1T	MFB - MARSEILLE - CAT 08	1	1	1	1	4
00-00-21-82-1U	MFB - CAPETOWN - CAT 08	1	1	1	1	4
00-00-21-82-1V	BUDGET - LA REUNION - CAT 08	1	1	1	1	4
00-00-21-82-1X	FINANCES - INDE - CAT 08	1	1	1	1	4
00-00-21-82-1Y	FINANCES - RYAD - CAT 08	1	1	1	1	4
00-00-21-92-1R	BUDGET - GENEVE - CAT 09	1	1	1	1	4
00-00-21-A0-0A	MFB - ATTACHES DE SERVICE	1	1	1	1	4

Prévision effectifs par Institution ou Ministère - Unité

Ministère/Institution-Mission-Programme	LFI 2019	LFR 2019	Prév 2020	Prév 2021	Total Prév.	
00-00-21-A0-0B	MFB - TECNHIENS SUP. DE SERVICE	6	6	6	6	24
00-00-21-A0-1B	MFB - CADRE A ECHELLE A1	1	1	1	1	4
00-00-21-A0-1C	MFB - CADRE A ECHELLE A1	3	3	3	3	12
00-00-21-A0-1D	MFB - CADRE A ECHELLE A2	11	11	11	11	44
00-00-21-A0-6A	MFB - ADMINISTRATEURS CIVILS	5	5	5	5	20
00-00-21-A0-6B	MFB - ATTACHES D'ADMINISTRATION	0	0	0	0	0
00-00-21-A0-6C	MFB - ATTACHES D'ADMINISTRATION	21	21	21	21	84
00-00-21-A0-6E	MFB - ADJOINTS D'ADMINISTRATION	6	6	6	6	24
00-00-21-A0-8A	MFB - INSPECTEURS D'ETAT	3	3	3	3	12
00-00-21-A1-0B	MFB	0	0	0	0	0
00-00-21-A1-0C	MFB-	0	0	0	0	0
00-00-21-A1-1A	MFB - AGENTS DIPLOMATIQUES ET CONSUL	1	1	1	1	4
00-00-21-A1-5A	MFB - MAGISTRATS ET MAGISTRATS SUPPLEANTS	1	1	1	1	4
00-00-21-A1-8A	MFB - CONCEPTEUR	56	56	56	56	224
00-00-21-A1-8B	MFB - REALISATEUR	24	24	24	24	96
00-00-21-A1-8C	MFB - TECHNICIEN SUPERIEUR	17	17	17	17	68
00-00-21-A1-8D	MFB - REALISATEUR ADJOINT	46	46	46	46	184
00-00-21-A1-9B	MFB - ADMINISTRATEURS DES SERVICES FINANCIERS	22	22	22	22	88
00-00-21-A1-9C	MFB - ADMINISTRATEURS ADJOINTS DES SERVICES FINANCIERS	6	6	6	6	24
00-00-21-A3-1B	MFB - INSPECTEURS DU TRESOR	5	5	5	5	20
00-00-21-A3-5B	MFB - INGENIEURS PPAUX DE STATISTIQU	1	1	1	1	4
00-00-21-A7-0A	MFB - PLANIFICATEURS PRINCIPAUX	10	10	10	10	40
00-00-21-A7-0B	MFB - PLANIFICATEUR	1	1	1	1	4
00-00-21-A7-0C	MFB - ATTACHES DE PLANIFICATION	7	7	7	7	28
00-00-21-A8-8F	MFB - CHARGES ENS.EDUCATION NATIONAL	1	1	1	1	4
00-00-21-A8-8K	MFB - MAITRES ASSISTANTS D'ENSEIGNEMENT SUPERIEUR, RECH.	2	2	2	2	8
00-00-21-A8-8L	MFB - ASSISTANTS D'ENSEIGNEMENT SUPERIEUR, RECH.	4	4	4	4	16
00-00-21-A8-8U	MFB - C.A.P.E.N	2	2	2	2	8
00-00-21-A9-4A	MFB - MEDECINS DIPLOMES D'ETAT (CAT. VIII)	4	4	4	4	16
00-00-21-A9-4I	MFB - MEDECINS DIPLOMES D'ETAT (CAT. IX)	10	10	10	10	40
00-00-21-B0-0A	MFB - ADJOINTS DE SERVICE	2	2	2	2	8
00-00-21-B0-6A	MFB - ADJOINTS D'ADMINISTRATION	1	1	1	1	4
00-00-21-B0-6B	MFB - ASSISTANTS D'ADMINISTRATION	10	10	10	10	40
00-00-21-B1-0A	MFB - OFFICIERS DE POLICE	3	3	3	3	12
00-00-21-B1-0B	ATTACHES D'ADMINISTRATION	0	0	0	0	0
00-00-21-B1-3A	MFB - ASPIRANTS	0	0	0	0	0
00-00-21-B1-8A	MFB - ENCADREUR	27	27	27	27	108
00-00-21-B3-1A	MFB - CONTROLEURS DU TRESOR	2	2	2	2	8
00-00-21-B7-0A	MFB - ADJOINT TEHCNIQUES DE PLANIFICATION	0	0	0	0	0
00-00-21-C0-0A	MFB - ASSISTANTS DE SERVICE	1	1	1	1	4
00-00-21-C0-6A	MFB - ASSISTANTS D'ADMINISTRATION	2	2	2	2	8
00-00-21-C1-0A	MFB - INSPECTEURS DE POLICE	3	3	3	3	12
00-00-21-C1-4B	MFB-GENDARMES 1ERE CLASSE	0	0	0	0	0
00-00-21-C1-8A	MFB - OPERATEUR	16	16	16	16	64
00-00-21-C1-9A	MFB - PERCEPTEURS DES FIN.	1	1	1	1	4
00-00-21-C3-1A	MFB - COMPTABLES DU TRESOR	0	0	0	0	0
00-00-21-D0-0A	MFB - EMPLOYES DE SERVICE	35	35	35	35	140
00-00-21-D0-6A	MFB - EMPLOYES D'ADMINISTRATION	1	1	1	1	4
00-00-21-D1-0A	MFB - BRIGADIERS,SOUS BRIGADIER ET AGENTS DE POLICE	4	4	4	4	16
00-00-21-D1-8A	MFB - SOUS OPERATEUR	9	9	9	9	36
00-00-21-D2-9B	MFB - PREPOSES DES DOUANES	1	1	1	1	4
00-00-21-E0-1G	MFB - MINISTRE	1	1	1	1	4
00-00-21-E0-2G	MFB - SECRETAIRE GENERAL	2	2	2	2	8
00-00-21-E0-2K	MFB - DIRECTEUR GENERAL	4	4	4	4	16
00-00-21-E0-2M	MFB - DIRECTEUR DU CABINET DU MINISTERE	1	1	1	1	4
00-00-21-E0-2P	MFB - DIRECTEUR	37	37	37	37	148
00-00-21-E0-2U	MFB - MEMBRE DU CABINET	13	13	13	13	52
00-00-21-E0-3Z	MFB -CHEF DE SERVICE	0	0	0	0	0
00-00-21-E3-3Y	MFB - SECRETAIRE PARTICULIER(E) MIN	0	0	0	0	0
00-00-21-J0-4A	MFB - CONTRACTUELS ASSIMILES CADRE A	4	4	4	4	16
00-00-21-J0-5A	MFB - CONTRACTUELS ASSIMILES CADRE A	17	17	17	17	68
00-00-21-J0-6A	MFB - CONTRACTUELS ASSIMILES CADRE A	23	23	23	23	92
00-00-21-J0-7A	MFB - CONTRACTUELS ASSIMILES CADRE A	3	3	3	3	12

Prévision effectifs par Institution ou Ministère - Unité

Ministère/Institution-Mission-Programme	LFI 2019	LFR 2019	Prév 2020	Prév 2021	Total Prév.	
00-00-21-J0-8A	MFB - CONTRACTUELS ASSIMILES CADRE A	21	21	21	21	84
00-00-21-K0-0A	MFB - CONTRACTUELS ASSIMILES CADRE B	11	11	11	11	44
00-00-21-L0-0A	MFB - CONTRACTUELS ASSIMILES CADRE C	5	5	5	5	20
00-00-21-M0-0B	MFB - CONTRACTUELS ASSIMILES CADRE D	1	1	1	1	4
00-00-21-N0-0C	MFB-CONS. TECH. NON PERMANENT MIN ET SECRETAIRE D'ETAT	0	0	0	0	0
00-00-21-N0-1C	MFB-CHAR. MISS. NON PERMANENT MIN ET SECRETAIRE D'ETAT	0	0	0	0	0
00-00-21-N0-3L	MFB-ATTACHE DE PRESSE MINISTERE NON PERMANENT	0	0	0	0	0
00-00-21-U0-1C	MFB - CONTRACTUELS ASSIMILES CADRE D DUREE INDETERMINEE	5	5	5	5	20
00-00-21-U0-1D	MFB - CONTRACTUELS ASSIMILES CADRE D DUREE INDETERMINEE	2	2	2	2	8
00-00-21-U0-2C	MFB - CONTRACTUELS ASSIMILES CADRE C DUREE INDETERMINEE	9	9	9	9	36
00-00-21-U0-3B	MFB - CONTRACTUELS ASSIMILES CADRE B DUREE INDETERMINEE	17	17	17	17	68
00-00-21-U0-4A	MFB - CONTRACTUELS ASSIMILES CADRE A DUREE INDET. CAT 04	10	10	10	10	40
00-00-21-U0-5A	MFB - CONTRACTUELS ASSIMILES CADRE A DUREE INDET. CAT 05	15	15	15	15	60
00-00-21-U0-6A	MFB - CONTRACTUELS ASSIMILES CADRE A DUREE INDET. CAT 06	16	16	16	16	64
00-00-21-U0-7A	MFB - CONTRACTUELS ASSIMILES CADRE A DUREE INDET. CAT 07	4	4	4	4	16
00-00-21-U0-8A	MFB - CONTRACTUELS ASSIMILES CADRE A DUREE INDET. CAT 08	26	26	26	26	104
00-00-21-XX-13	ARRIERES - PERSONNEL FINANCES CENTRAL	0	0	0	0	0
114	Gestion du Budget	1 871	1 871	1 871	1 871	7 484
00-00-00-00-00	PREVISION	0	0	0	0	0
00-00-21-11-00	MFB - CONTRACTUELS ELD1 D'INDICE CT 1000	1	1	1	1	4
00-00-21-27-00	MFB - CONTRACTUELS ELD2 D'INDICE CT 700	2	2	2	2	8
00-00-21-32-50	MFB - CONTRACTUELS ELD3 D'INDICE CT 250	1	1	1	1	4
00-00-21-33-00	MFB - CONTRACTUELS ELD3 D'INDICE CT 300	1	1	1	1	4
00-00-21-34-00	MFB - CONTRACTUELS ELD3 D'INDICE CT 400	0	0	0	0	0
00-00-21-41-00	MFB - CONTRACTUELS ELD4 D'INDICE CT 100	0	0	0	0	0
00-00-21-41-25	MFB - CONTRACTUELS ELD4 D'INDICE CT 125	7	7	7	7	28
00-00-21-41-50	MFB - CONTRACTUELS ELD4 D'INDICE CT 150	3	3	3	3	12
00-00-21-41-60	MFB - CONTRACTUELS ELD4 D'INDICE CT 160	0	0	0	0	0
00-00-21-41-65	MFB - CONTRACTUELS ELD4 D'INDICE CT 165	2	2	2	2	8
00-00-21-41-75	MFB - CONTRACTUELS ELD4 D'INDICE CT 175	2	2	2	2	8
00-00-21-A0-0A	MFB - ATTACHES DE SERVICE	5	5	5	5	20
00-00-21-A0-0B	MFB - TECHNICIENS SUP. DE SERVICE	14	14	14	14	56
00-00-21-A0-1B	MFB - CADRE A ECHELLE A1	2	2	2	2	8
00-00-21-A0-1D	MFB - CADRE A ECHELLE A2	18	18	18	18	72
00-00-21-A0-6A	MFB - ADMINISTRATEURS CIVILS	2	2	2	2	8
00-00-21-A0-6B	MFB - ATTACHES D'ADMINISTRATION	0	0	0	0	0
00-00-21-A0-6C	MFB - ATTACHES D'ADMINISTRATION	61	61	61	61	244
00-00-21-A0-6E	MFB - ADJOINTS D'ADMINISTRATION	23	23	23	23	92
00-00-21-A0-9A	MFB - INSPECTEURS DU TRAVAIL ET L.S.	1	1	1	1	4
00-00-21-A1-0B	MFB	0	0	0	0	0
00-00-21-A1-5A	MFB - MAGISTRATS ET MAGISTRATS SUPPLEANTS	1	1	1	1	4
00-00-21-A1-8A	MFB - CONCEPTEUR	75	75	75	75	300
00-00-21-A1-8B	MFB - REALISATEUR	34	34	34	34	136
00-00-21-A1-8C	MFB - TECHNICIEN SUPERIEUR	44	44	44	44	176
00-00-21-A1-8D	MFB - REALISATEUR ADJOINT	97	97	97	97	388
00-00-21-A1-9B	MFB - ADMINISTRATEURS DES SERVICES FINANCIERS	125	125	125	125	500
00-00-21-A1-9C	MFB - ADMINISTRATEURS ADJOINTS DES SERVICES FINANCIERS	53	53	53	53	212
00-00-21-A3-5A	MFB - PROGRAMMEURS /ENS. ELECTRONIQU	1	1	1	1	4
00-00-21-A3-5B	MFB - INGENIEURS PPAUX DE STATISTIQU	0	0	0	0	0
00-00-21-A3-5C	MFB - INGENIEURS DE STATISTIQUE	1	1	1	1	4
00-00-21-A4-3A	MFB - INGENIEURS EN CHEF S/ICE TOPO	1	1	1	1	4
00-00-21-A7-0A	MFB - PLANIFICATEURS PRINCIPAUX	10	10	10	10	40
00-00-21-A7-0B	MFB - PLANIFICATEUR	4	4	4	4	16
00-00-21-A7-0C	MFB - ATTACHES DE PLANIFICATION	10	10	10	10	40
00-00-21-A8-8E	MFB - PROFESSEURS LICENCIES TECHN.	1	1	1	1	4
00-00-21-A8-8J	MFB - MAITRES DE CONFERENCE,RECHERCHE	1	1	1	1	4
00-00-21-A8-8K	MFB - MAITRES ASSISTANTS D'ENSEIGNEMENT SUPERIEUR, RECH.	2	2	2	2	8
00-00-21-A8-8L	MFB - ASSISTANTS D'ENSEIGNEMENT SUPERIEUR, RECH.	2	2	2	2	8
00-00-21-A8-8U	MFB - C.A.P.E.N	1	1	1	1	4
00-00-21-A9-4A	MFB - MEDECINS DIPLOMES D'ETAT (CAT. VIII)	6	6	6	6	24
00-00-21-A9-4I	MFB - MEDECINS DIPLOMES D'ETAT (CAT. IX)	2	2	2	2	8
00-00-21-B0-0A	MFB - ADJOINTS DE SERVICE	20	20	20	20	80

Prévision effectifs par Institution ou Ministère - Unité

Ministère/Institution-Mission-Programme	LFI 2019	LFR 2019	Prév 2020	Prév 2021	Total Prév.	
00-00-21-B0-6A	MFB - ADJOINTS D'ADMINISTRATION	4	4	4	4	16
00-00-21-B0-6B	MFB - ASSISTANTS D'ADMINISTRATION	24	24	24	24	96
00-00-21-B1-0A	MFB - OFFICIERS DE POLICE	1	1	1	1	4
00-00-21-B1-0B	ATTACHES D'ADMINISTRATION	0	0	0	0	0
00-00-21-B1-5E	MFB - GREFFIERS DES SCES JUDICIAIRES	2	2	2	2	8
00-00-21-B1-8A	MFB - ENCADREUR	56	56	56	56	224
00-00-21-B6-9A	MFB - ADJOINTS TECH TRAVAUX PUBLICS	1	1	1	1	4
00-00-21-B7-0A	MFB - ADJOINT TECHNIQUES DE PLANIFICATION	1	1	1	1	4
00-00-21-B8-8A	MFB - INSTITUTEURS ET INSTITUTRICES	1	1	1	1	4
00-00-21-C0-0A	MFB - ASSISTANTS DE SERVICE	14	14	14	14	56
00-00-21-C0-6A	MFB - ASSISTANTS D'ADMINISTRATION	3	3	3	3	12
00-00-21-C1-8A	MFB - OPERATEUR	34	34	34	34	136
00-00-21-C3-5A	MFB - OPERATEURS, MONITEURS/CARTES P	2	2	2	2	8
00-00-21-D0-0A	MFB - EMPLOYES DE SERVICE	85	85	85	85	340
00-00-21-D0-6A	MFB - EMPLOYES D'ADMINISTRATION	5	5	5	5	20
00-00-21-D1-0A	MFB - BRIGADIERS, SOUS BRIGADIER ET AGENTS DE POLICE	2	2	2	2	8
00-00-21-D1-8A	MFB - SOUS OPERATEUR	27	27	27	27	108
00-00-21-D3-5A	MFB - PERFOREURS-VERIFIEURS, AIDES-OP	1	1	1	1	4
00-00-21-E0-2K	MFB - DIRECTEUR GENERAL	0	0	0	0	0
00-00-21-E0-2P	MFB - DIRECTEUR	0	0	0	0	0
00-00-21-E0-3Z	MFB - CHEF DE SERVICE	0	0	0	0	0
00-00-21-J0-4A	MFB - CONTRACTUELS ASSIMILES CADRE A	16	16	16	16	64
00-00-21-J0-5A	MFB - CONTRACTUELS ASSIMILES CADRE A	54	54	54	54	216
00-00-21-J0-6A	MFB - CONTRACTUELS ASSIMILES CADRE A	100	100	100	100	400
00-00-21-J0-7A	MFB - CONTRACTUELS ASSIMILES CADRE A	4	4	4	4	16
00-00-21-J0-8A	MFB - CONTRACTUELS ASSIMILES CADRE A	67	67	67	67	268
00-00-21-J0-8B	FINANCES ET BUDGET - CONTRACTUELS EFA CAT VIII, B	0	0	0	0	0
00-00-21-J9-4A	MFB - MEDECIN CONTRACTUEL	1	1	1	1	4
00-00-21-J9-4I	MFB - MEDECIN CONTRACTUEL	2	2	2	2	8
00-00-21-K0-0A	MFB - CONTRACTUELS ASSIMILES CADRE B	64	64	64	64	256
00-00-21-L0-0A	MFB - CONTRACTUELS ASSIMILES CADRE C	18	18	18	18	72
00-00-21-M0-0B	MFB - CONTRACTUELS ASSIMILES CADRE D	27	27	27	27	108
00-00-21-MC-01	MFB-ANCIEN PRESIDENT DE LA REPUBLIQUE	12	12	12	12	48
00-00-21-MC-02	MFB-VEUVE D'UN ANCIEN PRESIDENT	4	4	4	4	16
00-00-21-U0-1C	MFB - CONTRACTUELS ASSIMILES CADRE D DUREE INDETERMINEE	33	33	33	33	132
00-00-21-U0-1D	MFB - CONTRACTUELS ASSIMILES CADRE D DUREE INDETERMINEE	1	1	1	1	4
00-00-21-U0-2C	MFB - CONTRACTUELS ASSIMILES CADRE C DUREE INDETERMINEE	37	37	37	37	148
00-00-21-U0-3B	MFB - CONTRACTUELS ASSIMILES CADRE B DUREE INDETERMINEE	145	145	145	145	580
00-00-21-U0-4A	MFB - CONTRACTUELS ASSIMILES CADRE A DUREE INDET. CAT 04	67	67	67	67	268
00-00-21-U0-5A	MFB - CONTRACTUELS ASSIMILES CADRE A DUREE INDET. CAT 05	106	106	106	106	424
00-00-21-U0-6A	MFB - CONTRACTUELS ASSIMILES CADRE A DUREE INDET. CAT 06	83	83	83	83	332
00-00-21-U0-7A	MFB - CONTRACTUELS ASSIMILES CADRE A DUREE INDET. CAT 07	24	24	24	24	96
00-00-21-U0-8A	MFB - CONTRACTUELS ASSIMILES CADRE A DUREE INDET. CAT 08	107	107	107	107	428
00-00-21-XX-14	ARRIERES - PERSONNEL DGB	0	0	0	0	0
115	Gestion Fiscale	2 045	2 045	2 045	2 045	8 180
00-00-00-00-00	PREVISION	0	0	0	0	0
00-00-21-41-25	MFB - CONTRACTUELS ELD4 D'INDICE CT 125	3	3	3	3	12
00-00-21-A0-0A	MFB - ATTACHES DE SERVICE	0	0	0	0	0
00-00-21-A0-1B	MFB - CADRE A ECHELLE A1	1	1	1	1	4
00-00-21-A0-1C	MFB - CADRE A ECHELLE A1	299	299	299	299	1 196
00-00-21-A0-1D	MFB - CADRE A ECHELLE A2	1	1	1	1	4
00-00-21-A0-1F	MFB - CADRE A ECHELLE A2	3	3	3	3	12
00-00-21-A0-6A	MFB - ADMINISTRATEURS CIVILS	1	1	1	1	4
00-00-21-A0-6C	MFB - ATTACHES D'ADMINISTRATION	11	11	11	11	44
00-00-21-A0-6E	MFB - ADJOINTS D'ADMINISTRATION	4	4	4	4	16
00-00-21-A1-5A	MFB - MAGISTRATS ET MAGISTRATS SUPPLEANTS	2	2	2	2	8
00-00-21-A1-8A	MFB - CONCEPTEUR	73	73	73	73	292
00-00-21-A1-8B	MFB - REALISATEUR	48	48	48	48	192
00-00-21-A1-8C	MFB - TECHNICIEN SUPERIEUR	29	29	29	29	116
00-00-21-A1-8D	MFB - REALISATEUR ADJOINT	32	32	32	32	128
00-00-21-A1-9B	MFB - ADMINISTRATEURS DES SERVICES FINANCIERS	0	0	0	0	0
00-00-21-A2-3B	MFB - CONTROLEURS DES CONTRIBUTIONS DIRECTES	3	3	3	3	12

Prévision effectifs par Institution ou Ministère - Unité

Ministère/Institution-Mission-Programme	LFI 2019	LFR 2019	Prév 2020	Prév 2021	Total Prév.	
00-00-21-A2-3D	MFB - INSPECTEURS DES CONTRIBUTIONS DIRECTES CAT. VIII	65	65	65	65	260
00-00-21-A2-5B	MFB - INSPECTEURS DES CONTRIBUTIONS INDIRECTES CAT. VIII	40	40	40	40	160
00-00-21-A2-5C	MFB - CONTROLEURS DES CONTRIBUTIONS INDIRECTES	12	12	12	12	48
00-00-21-A2-7A	MFB - INSPECTEURS ENREGISTREMENTS ET TIMBRES	1	1	1	1	4
00-00-21-A2-7B	MFB - INSPECTEURS ENREGISTREMENTS ET TIMBRES	31	31	31	31	124
00-00-21-A7-0A	MFB - PLANIFICATEURS PRINCIPAUX	5	5	5	5	20
00-00-21-A8-8U	MFB - C.A.P.E.N	2	2	2	2	8
00-00-21-A9-4I	MFB - MEDECINS DIPLOMES D'ETAT (CAT. IX)	1	1	1	1	4
00-00-21-B0-0A	MFB - ADJOINTS DE SERVICE	1	1	1	1	4
00-00-21-B0-6B	MFB - ASSISTANTS D'ADMINISTRATION	2	2	2	2	8
00-00-21-B1-8A	MFB - ENCADREUR	51	51	51	51	204
00-00-21-B2-3A	MFB - CONTROLEURS CONTRIB. DIRECTES	152	152	152	152	608
00-00-21-B2-5A	MFB - CONTROLEURS CONTRIB. INDIRECT.	121	121	121	121	484
00-00-21-B2-7A	MFB - CONTROLEURS ENREGISTR. TIMBRES	176	176	176	176	704
00-00-21-C0-0A	MFB - ASSISTANTS DE SERVICE	4	4	4	4	16
00-00-21-C1-8A	MFB - OPERATEUR	23	23	23	23	92
00-00-21-C2-3A	MFB - AGENTS D'ASSIETTE CONT. DIRECT	137	137	137	137	548
00-00-21-C2-5A	MFB - AGENTS DE CONSTATATION C. I.	99	99	99	99	396
00-00-21-C2-7A	MFB - AGENTS CONSTATATION ENR. TIMBR	165	165	165	165	660
00-00-21-D0-0A	MFB - EMPLOYES DE SERVICE	23	23	23	23	92
00-00-21-D0-6A	MFB - EMPLOYES D'ADMINISTRATION	3	3	3	3	12
00-00-21-D1-8A	MFB - SOUS OPERATEUR	9	9	9	9	36
00-00-21-D2-5A	MFB - BRIGADIERS DES CONTRIB. IND.	1	1	1	1	4
00-00-21-E0-2K	MFB - DIRECTEUR GENERAL	1	1	1	1	4
00-00-21-E0-2P	MFB - DIRECTEUR	28	28	28	28	112
00-00-21-E0-3Z	MFB - CHEF DE SERVICE	0	0	0	0	0
00-00-21-J0-4A	MFB - CONTRACTUELS ASSIMILES CADRE A	8	8	8	8	32
00-00-21-J0-5A	MFB - CONTRACTUELS ASSIMILES CADRE A	9	9	9	9	36
00-00-21-J0-6A	MFB - CONTRACTUELS ASSIMILES CADRE A	10	10	10	10	40
00-00-21-J0-8A	MFB - CONTRACTUELS ASSIMILES CADRE A	1	1	1	1	4
00-00-21-K0-0A	MFB - CONTRACTUELS ASSIMILES CADRE B	54	54	54	54	216
00-00-21-L0-0A	MFB - CONTRACTUELS ASSIMILES CADRE C	36	36	36	36	144
00-00-21-M0-0B	MFB - CONTRACTUELS ASSIMILES CADRE D	14	14	14	14	56
00-00-21-U0-1C	MFB - CONTRACTUELS ASSIMILES CADRE D DUREE INDETERMINEE	5	5	5	5	20
00-00-21-U0-2C	MFB - CONTRACTUELS ASSIMILES CADRE C DUREE INDETERMINEE	8	8	8	8	32
00-00-21-U0-3B	MFB - CONTRACTUELS ASSIMILES CADRE B DUREE INDETERMINEE	83	83	83	83	332
00-00-21-U0-4A	MFB - CONTRACTUELS ASSIMILES CADRE A DUREE INDET. CAT 04	35	35	35	35	140
00-00-21-U0-5A	MFB - CONTRACTUELS ASSIMILES CADRE A DUREE INDET. CAT 05	35	35	35	35	140
00-00-21-U0-6A	MFB - CONTRACTUELS ASSIMILES CADRE A DUREE INDET. CAT 06	51	51	51	51	204
00-00-21-U0-7A	MFB - CONTRACTUELS ASSIMILES CADRE A DUREE INDET. CAT 07	5	5	5	5	20
00-00-21-U0-8A	MFB - CONTRACTUELS ASSIMILES CADRE A DUREE INDET. CAT 08	28	28	28	28	112
00-00-21-XX-15	ARRIERES - PERSONNEL DGI	0	0	0	0	0
116	<u>Douanes</u>	<u>1 470</u>	<u>1 470</u>	<u>1 470</u>	<u>1 470</u>	<u>5 880</u>
00-00-00-00-00	PREVISION	0	0	0	0	0
00-00-21-41-25	MFB - CONTRACTUELS ELD4 D'INDICE CT 125	33	33	33	33	132
00-00-21-41-50	MFB - CONTRACTUELS ELD4 D'INDICE CT 150	2	2	2	2	8
00-00-21-41-65	MFB - CONTRACTUELS ELD4 D'INDICE CT 165	4	4	4	4	16
00-00-21-A0-1B	MFB - CADRE A ECHELLE A1	2	2	2	2	8
00-00-21-A0-1C	MFB - CADRE A ECHELLE A1	143	143	143	143	572
00-00-21-A0-1D	MFB - CADRE A ECHELLE A2	1	1	1	1	4
00-00-21-A0-6C	MFB - ATTACHES D'ADMINISTRATION	9	9	9	9	36
00-00-21-A0-6E	MFB - ADJOINTS D'ADMINISTRATION	6	6	6	6	24
00-00-21-A1-8A	MFB - CONCEPTEUR	29	29	29	29	116
00-00-21-A1-8B	MFB - REALISATEUR	7	7	7	7	28
00-00-21-A1-8C	MFB - TECHNICIEN SUPERIEUR	9	9	9	9	36
00-00-21-A1-8D	MFB - REALISATEUR ADJOINT	4	4	4	4	16
00-00-21-A1-9B	MFB - ADMINISTRATEURS DES SERVICES FINANCIERS	2	2	2	2	8
00-00-21-A2-9A	MFB - INSPECTEURS DES DOUANES CAT. VII	1	1	1	1	4
00-00-21-A2-9B	MFB - INSPECTEURS DES DOUANES CAT. VIII	31	31	31	31	124
00-00-21-A7-0C	MFB - ATTACHES DE PLANIFICATION	1	1	1	1	4
00-00-21-A8-8M	MFB - ADMINISTRATEURS D'UNIVERSITE	0	0	0	0	0
00-00-21-B0-0A	MFB - ADJOINTS DE SERVICE	0	0	0	0	0

Prévision effectifs par Institution ou Ministère - Unité

Ministère/Institution-Mission-Programme	LFI 2019	LFR 2019	Prév 2020	Prév 2021	Total Prév.	
00-00-21-B0-6B	MFB - ASSISTANTS D'ADMINISTRATION	2	2	2	2	8
00-00-21-B1-8A	MFB - ENCADREUR	38	38	38	38	152
00-00-21-B2-9A	MFB - CONTROLEURS DES DOUANES	255	255	255	255	1 020
00-00-21-B3-5C	MFB - ASSISTANTS DE STATISTIQUE	1	1	1	1	4
00-00-21-B5-3A	MFB - ADJOINTS TECHN. EAUX ET FORETS	1	1	1	1	4
00-00-21-C0-0A	MFB - ASSISTANTS DE SERVICE	1	1	1	1	4
00-00-21-C0-4A	MFB - ASSISTANTS D'ADM. DES ASS. PAR	1	1	1	1	4
00-00-21-C1-8A	MFB - OPERATEUR	14	14	14	14	56
00-00-21-C2-9A	MFB - AGENTS CONSTATATION DOUANES	299	299	299	299	1 196
00-00-21-C2-9B	MFB - AGENTS ENCADREMENT DOUANES	157	157	157	157	628
00-00-21-C8-8A	MFB - INSTITUTEURS ET INSTITUTRICES	2	2	2	2	8
00-00-21-D0-0A	MFB - EMPLOYES DE SERVICE	82	82	82	82	328
00-00-21-D0-6A	MFB - EMPLOYES D'ADMINISTRATION	1	1	1	1	4
00-00-21-D1-8A	MFB - SOUS OPERATEUR	5	5	5	5	20
00-00-21-D2-9A	MFB - BRIGADIERES DES DOUANES	1	1	1	1	4
00-00-21-D2-9B	MFB - PREPOSES DES DOUANES	179	179	179	179	716
00-00-21-E0-2K	MFB - DIRECTEUR GENERAL	1	1	1	1	4
00-00-21-E0-2P	MFB - DIRECTEUR	5	5	5	5	20
00-00-21-E0-3Z	MFB -CHEF DE SERVICE	0	0	0	0	0
00-00-21-J0-4A	MFB - CONTRACTUELS ASSIMILES CADRE A	49	49	49	49	196
00-00-21-J0-5A	MFB - CONTRACTUELS ASSIMILES CADRE A	6	6	6	6	24
00-00-21-J0-6A	MFB - CONTRACTUELS ASSIMILES CADRE A	5	5	5	5	20
00-00-21-J0-8A	MFB - CONTRACTUELS ASSIMILES CADRE A	5	5	5	5	20
00-00-21-J0-9A	MFB - CONTRACTUELS ASSIMILES CADRE A	1	1	1	1	4
00-00-21-K0-0A	MFB - CONTRACTUELS ASSIMILES CADRE B	16	16	16	16	64
00-00-21-L0-0A	MFB - CONTRACTUELS ASSIMILES CADRE C	3	3	3	3	12
00-00-21-M0-0B	MFB - CONTRACTUELS ASSIMILES CADRE D	2	2	2	2	8
00-00-21-U0-1C	MFB - CONTRACTUELS ASSIMILES CADRE D DUREE INDETERMINEE	11	11	11	11	44
00-00-21-U0-2C	MFB - CONTRACTUELS ASSIMILES CADRE C DUREE INDETERMINEE	7	7	7	7	28
00-00-21-U0-3B	MFB - CONTRACTUELS ASSIMILES CADRE B DUREE INDETERMINEE	25	25	25	25	100
00-00-21-U0-4A	MFB - CONTRACTUELS ASSIMILES CADRE A DUREE INDET. CAT 04	5	5	5	5	20
00-00-21-U0-5A	MFB - CONTRACTUELS ASSIMILES CADRE A DUREE INDET. CAT 05	2	2	2	2	8
00-00-21-U0-6A	MFB - CONTRACTUELS ASSIMILES CADRE A DUREE INDET. CAT 06	2	2	2	2	8
00-00-21-U0-8A	MFB - CONTRACTUELS ASSIMILES CADRE A DUREE INDET. CAT 08	2	2	2	2	8
00-00-21-U0-9A	MFB - CONTRACTUELS ASSIMILES CADRE A DUREE INDET. CAT 09	0	0	0	0	0
00-00-21-XX-16	ARRIERES - PERSONNEL DGD	0	0	0	0	0
117	Trésor	2 189	2 189	2 189	2 189	8 756
00-00-00-00-00	PREVISION	0	0	0	0	0
00-00-21-27-00	MFB - CONTRACTUELS ELD2 D'INDICE CT 700	0	0	0	0	0
00-00-21-41-25	MFB - CONTRACTUELS ELD4 D'INDICE CT 125	10	10	10	10	40
00-00-21-41-50	MFB - CONTRACTUELS ELD4 D'INDICE CT 150	1	1	1	1	4
00-00-21-41-65	MFB - CONTRACTUELS ELD4 D'INDICE CT 165	2	2	2	2	8
00-00-21-A0-0B	MFB - TECHNICIENS SUP. DE SERVICE	3	3	3	3	12
00-00-21-A0-1C	MFB - CADRE A ECHELLE A1	36	36	36	36	144
00-00-21-A0-1D	MFB - CADRE A ECHELLE A2	7	7	7	7	28
00-00-21-A0-1F	MFB - CADRE A ECHELLE A2	1	1	1	1	4
00-00-21-A0-1G	MFB - CADRE A ECHELLE A3	1	1	1	1	4
00-00-21-A0-4A	MFB - ADMI. DES ASSEMBLES PARLEMANT.	1	1	1	1	4
00-00-21-A0-6C	MFB - ATTACHES D'ADMINISTRATION	8	8	8	8	32
00-00-21-A0-6E	MFB - ADJOINTS D'ADMINISTRATION	5	5	5	5	20
00-00-21-A0-8A	MFB - INSPECTEURS D'ETAT	1	1	1	1	4
00-00-21-A1-7C	MFB - INSPECTEUR ET INSPECTEURS GENERAUX PENIT	1	1	1	1	4
00-00-21-A1-8A	MFB - CONCEPTEUR	82	82	82	82	328
00-00-21-A1-8B	MFB - REALISATEUR	33	33	33	33	132
00-00-21-A1-8C	MFB - TECHNICIEN SUPERIEUR	21	21	21	21	84
00-00-21-A1-8D	MFB - REALISATEUR ADJOINT	138	138	138	138	552
00-00-21-A1-9A	MFB - CHEF DE BUREAU DES SERVICES FINANCIERS	2	2	2	2	8
00-00-21-A1-9B	MFB - ADMINISTRATEURS DES SERVICES FINANCIERS	4	4	4	4	16
00-00-21-A1-9P	MFB - PERCEPTEURS PRINCIPAUX DES FINANCES	148	148	148	148	592
00-00-21-A2-7B	MFB - INSPECTEURS ENREGISTREMENTS ET TIMBRES	1	1	1	1	4
00-00-21-A3-1B	MFB - INSPECTEURS DU TRESOR	184	184	184	184	736
00-00-21-A6-9D	MFB - INGENIEURS PPAUX-CHEF DES T.P	1	1	1	1	4

Prévision effectifs par Institution ou Ministère - Unité

Ministère/Institution-Mission-Programme	LFI 2019	LFR 2019	Prév 2020	Prév 2021	Total Prév.	
00-00-21-A7-0A	MFB - PLANIFICATEURS PRINCIPAUX	2	2	2	2	8
00-00-21-A7-0C	MFB - ATTACHES DE PLANIFICATION	5	5	5	5	20
00-00-21-A8-8F	MFB - CHARGES ENS. EDUCATION NATIONAL	1	1	1	1	4
00-00-21-A8-8L	MFB - ASSISTANTS D'ENSEIGNEMENT SUPERIEUR, RECH.	1	1	1	1	4
00-00-21-A8-8U	MFB - C.A.P.E.N	1	1	1	1	4
00-00-21-B0-0A	MFB - ADJOINTS DE SERVICE	6	6	6	6	24
00-00-21-B0-6A	MFB - ADJOINTS D'ADMINISTRATION	1	1	1	1	4
00-00-21-B0-6B	MFB - ASSISTANTS D'ADMINISTRATION	3	3	3	3	12
00-00-21-B1-0B	ATTACHES D'ADMINISTRATION	0	0	0	0	0
00-00-21-B1-8A	MFB - ENCADREUR	186	186	186	186	744
00-00-21-B1-9B	MFB - PERCEPTEURS PPAUX S/CES FIN.	4	4	4	4	16
00-00-21-B3-1A	MFB - CONTROLEURS DU TRESOR	41	41	41	41	164
00-00-21-C0-0A	MFB - ASSISTANTS DE SERVICE	1	1	1	1	4
00-00-21-C0-1A	MFB - CADRE C ECHELLE C	1	1	1	1	4
00-00-21-C0-6A	MFB - ASSISTANTS D'ADMINISTRATION	8	8	8	8	32
00-00-21-C1-8A	MFB - OPERATEUR	64	64	64	64	256
00-00-21-C1-9A	MFB - PERCEPTEURS DES FIN.	10	10	10	10	40
00-00-21-C3-1A	MFB - COMPTABLES DU TRESOR	29	29	29	29	116
00-00-21-D0-0A	MFB - EMPLOYES DE SERVICE	42	42	42	42	168
00-00-21-D0-6A	MFB - EMPLOYES D'ADMINISTRATION	19	19	19	19	76
00-00-21-D1-0A	MFB - BRIGADIERS, SOUS BRIGADIER ET AGENTS DE POLICE	2	2	2	2	8
00-00-21-D1-8A	MFB - SOUS OPERATEUR	28	28	28	28	112
00-00-21-E0-2K	MFB - DIRECTEUR GENERAL	1	1	1	1	4
00-00-21-E0-2P	MFB - DIRECTEUR	5	5	5	5	20
00-00-21-E0-2U	MFB - MEMBRE DU CABINET	0	0	0	0	0
00-00-21-E0-3Z	MFB - CHEF DE SERVICE	0	0	0	0	0
00-00-21-J0-4A	MFB - CONTRACTUELS ASSIMILES CADRE A	45	45	45	45	180
00-00-21-J0-5A	MFB - CONTRACTUELS ASSIMILES CADRE A	121	121	121	121	484
00-00-21-J0-6A	MFB - CONTRACTUELS ASSIMILES CADRE A	82	82	82	82	328
00-00-21-J0-7A	MFB - CONTRACTUELS ASSIMILES CADRE A	3	3	3	3	12
00-00-21-J0-8A	MFB - CONTRACTUELS ASSIMILES CADRE A	44	44	44	44	176
00-00-21-K0-0A	MFB - CONTRACTUELS ASSIMILES CADRE B	152	152	152	152	608
00-00-21-L0-0A	MFB - CONTRACTUELS ASSIMILES CADRE C	42	42	42	42	168
00-00-21-M0-0B	MFB - CONTRACTUELS ASSIMILES CADRE D	30	30	30	30	120
00-00-21-U0-1C	MFB - CONTRACTUELS ASSIMILES CADRE D DUREE INDETERMINEE	62	62	62	62	248
00-00-21-U0-1D	MFB - CONTRACTUELS ASSIMILES CADRE D DUREE INDETERMINEE	0	0	0	0	0
00-00-21-U0-2C	MFB - CONTRACTUELS ASSIMILES CADRE C DUREE INDETERMINEE	76	76	76	76	304
00-00-21-U0-3B	MFB - CONTRACTUELS ASSIMILES CADRE B DUREE INDETERMINEE	120	120	120	120	480
00-00-21-U0-4A	MFB - CONTRACTUELS ASSIMILES CADRE A DUREE INDET. CAT 04	37	37	37	37	148
00-00-21-U0-5A	MFB - CONTRACTUELS ASSIMILES CADRE A DUREE INDET. CAT 05	79	79	79	79	316
00-00-21-U0-6A	MFB - CONTRACTUELS ASSIMILES CADRE A DUREE INDET. CAT 06	64	64	64	64	256
00-00-21-U0-7A	MFB - CONTRACTUELS ASSIMILES CADRE A DUREE INDET. CAT 07	10	10	10	10	40
00-00-21-U0-8A	MFB - CONTRACTUELS ASSIMILES CADRE A DUREE INDET. CAT 08	70	70	70	70	280
00-00-21-XX-17	ARRIERES - PERSONNEL DGT	0	0	0	0	0
129	Contrôle Budgétaire et Financière	525	525	525	525	2 100
00-00-00-00-00	PREVISION	0	0	0	0	0
00-00-21-32-15	MFB - CONTRACTUELS ELD3 D'INDICE CT 215	3	3	3	3	12
00-00-21-34-00	MFB - CONTRACTUELS ELD3 D'INDICE CT 400	6	6	6	6	24
00-00-21-41-25	MFB - CONTRACTUELS ELD4 D'INDICE CT 125	6	6	6	6	24
00-00-21-41-50	MFB - CONTRACTUELS ELD4 D'INDICE CT 150	4	4	4	4	16
00-00-21-41-60	MFB - CONTRACTUELS ELD4 D'INDICE CT 160	1	1	1	1	4
00-00-21-41-65	MFB - CONTRACTUELS ELD4 D'INDICE CT 165	5	5	5	5	20
00-00-21-A0-0A	MFB - ATTACHES DE SERVICE	1	1	1	1	4
00-00-21-A0-0B	MFB - TECHNICIENS SUP. DE SERVICE	0	0	0	0	0
00-00-21-A0-1D	MFB - CADRE A ECHELLE A2	4	4	4	4	16
00-00-21-A0-6C	MFB - ATTACHES D'ADMINISTRATION	11	11	11	11	44
00-00-21-A0-6E	MFB - ADJOINTS D'ADMINISTRATION	8	8	8	8	32
00-00-21-A0-8A	MFB - INSPECTEURS D'ETAT	29	29	29	29	116
00-00-21-A0-8B	MFB - CONTROLEURS D'ETAT	15	15	15	15	60
00-00-21-A0-9A	MFB - INSPECTEURS DU TRAVAIL ET L.S.	1	1	1	1	4
00-00-21-A1-5A	MFB - MAGISTRATS ET MAGISTRATS SUPPLEANTS	2	2	2	2	8
00-00-21-A1-8A	MFB - CONCEPTEUR	34	34	34	34	136

Prévision effectifs par Institution ou Ministère - Unité

Ministère/Institution-Mission-Programme	LFI 2019	LFR 2019	Prév 2020	Prév 2021	Total Prév.	
00-00-21-A1-8B	MFB - REALISATEUR	15	15	15	15	60
00-00-21-A1-8C	MFB - TECHNICIEN SUPERIEUR	10	10	10	10	40
00-00-21-A1-8D	MFB - REALISATEUR ADJOINT	37	37	37	37	148
00-00-21-A1-9B	MFB - ADMINISTRATEURS DES SERVICES FINANCIERS	1	1	1	1	4
00-00-21-A2-1C	MFB - CONTROLEUR DU COMMERCE	1	1	1	1	4
00-00-21-A4-5C	MFB - INGENIEUR D'AGRICULTURE	1	1	1	1	4
00-00-21-A7-0A	MFB - PLANIFICATEURS PRINCIPAUX	2	2	2	2	8
00-00-21-A7-0B	MFB - PLANIFICATEUR	2	2	2	2	8
00-00-21-A7-0C	MFB - ATTACHES DE PLANIFICATION	9	9	9	9	36
00-00-21-A8-8E	MFB - PROFESSEURS LICENCIES TECHN.	0	0	0	0	0
00-00-21-A8-8K	MFB - MAITRES ASSISTANTS D'ENSEIGNEMENT SUPERIEUR, RECH.	1	1	1	1	4
00-00-21-A9-4A	MFB - MEDECINS DIPLOMES D'ETAT (CAT. VIII)	1	1	1	1	4
00-00-21-B0-0A	MFB - ADJOINTS DE SERVICE	2	2	2	2	8
00-00-21-B0-6A	MFB - ADJOINTS D'ADMINISTRATION	2	2	2	2	8
00-00-21-B0-6B	MFB - ASSISTANTS D'ADMINISTRATION	7	7	7	7	28
00-00-21-B1-3A	MFB - ASPIRANTS	0	0	0	0	0
00-00-21-B1-3C	MB-ADJUDANT	0	0	0	0	0
00-00-21-B1-5E	MFB - GREFFIERS DES SCES JUDICIAIRES	2	2	2	2	8
00-00-21-B1-8A	MFB - ENCADREUR	35	35	35	35	140
00-00-21-C0-0A	MFB - ASSISTANTS DE SERVICE	7	7	7	7	28
00-00-21-C1-7E	MFB - AGENTS PENITENTIAIRE	1	1	1	1	4
00-00-21-C1-8A	MFB - OPERATEUR	16	16	16	16	64
00-00-21-C3-5A	MFB - OPERATEURS, MONITEURS/CARTES P	1	1	1	1	4
00-00-21-D0-0A	MFB - EMPLOYES DE SERVICE	17	17	17	17	68
00-00-21-D0-6A	MFB - EMPLOYES D'ADMINISTRATION	1	1	1	1	4
00-00-21-D1-8A	MFB - SOUS OPERATEUR	2	2	2	2	8
00-00-21-E0-2K	MFB - DIRECTEUR GENERAL	1	1	1	1	4
00-00-21-E0-2P	MFB - DIRECTEUR	50	50	50	50	200
00-00-21-E0-2U	MFB - MEMBRE DU CABINET	0	0	0	0	0
00-00-21-E0-3Z	MFB -CHEF DE SERVICE	0	0	0	0	0
00-00-21-E1-2L	MFB-IG HAE . SG CRES	0	0	0	0	0
00-00-21-E1-2M	MFB-DIRECTEUR HAE	0	0	0	0	0
00-00-21-J0-4A	MFB - CONTRACTUELS ASSIMILES CADRE A	7	7	7	7	28
00-00-21-J0-5A	MFB - CONTRACTUELS ASSIMILES CADRE A	15	15	15	15	60
00-00-21-J0-6A	MFB - CONTRACTUELS ASSIMILES CADRE A	6	6	6	6	24
00-00-21-J0-7A	MFB - CONTRACTUELS ASSIMILES CADRE A	1	1	1	1	4
00-00-21-J0-8A	MFB - CONTRACTUELS ASSIMILES CADRE A	9	9	9	9	36
00-00-21-K0-0A	MFB - CONTRACTUELS ASSIMILES CADRE B	19	19	19	19	76
00-00-21-L0-0A	MFB - CONTRACTUELS ASSIMILES CADRE C	4	4	4	4	16
00-00-21-M0-0B	MFB - CONTRACTUELS ASSIMILES CADRE D	0	0	0	0	0
00-00-21-U0-1C	MFB - CONTRACTUELS ASSIMILES CADRE D DUREE INDETERMINEE	2	2	2	2	8
00-00-21-U0-1D	MFB - CONTRACTUELS ASSIMILES CADRE D DUREE INDETERMINEE	0	0	0	0	0
00-00-21-U0-2C	MFB - CONTRACTUELS ASSIMILES CADRE C DUREE INDETERMINEE	5	5	5	5	20
00-00-21-U0-3B	MFB - CONTRACTUELS ASSIMILES CADRE B DUREE INDETERMINEE	22	22	22	22	88
00-00-21-U0-4A	MFB - CONTRACTUELS ASSIMILES CADRE A DUREE INDET. CAT 04	9	9	9	9	36
00-00-21-U0-5A	MFB - CONTRACTUELS ASSIMILES CADRE A DUREE INDET. CAT 05	29	29	29	29	116
00-00-21-U0-6A	MFB - CONTRACTUELS ASSIMILES CADRE A DUREE INDET. CAT 06	19	19	19	19	76
00-00-21-U0-7A	MFB - CONTRACTUELS ASSIMILES CADRE A DUREE INDET. CAT 07	2	2	2	2	8
00-00-21-U0-8A	MFB - CONTRACTUELS ASSIMILES CADRE A DUREE INDET. CAT 08	22	22	22	22	88
00-00-21-XX-29	ARRIERES - PERSONNEL DGCF	0	0	0	0	0
130	Gestion Financière du Personnel de l'Etat	1 794	1 794	1 794	1 794	7 176
00-00-00-00-00	PREVISION	0	0	0	0	0
00-00-21-27-00	MFB - CONTRACTUELS ELD2 D'INDICE CT 700	0	0	0	0	0
00-00-21-41-25	MFB - CONTRACTUELS ELD4 D'INDICE CT 125	4	4	4	4	16
00-00-21-A0-0B	MFB - TECNHIENS SUP. DE SERVICE	7	7	7	7	28
00-00-21-A0-1D	MFB - CADRE A ECHELLE A2	10	10	10	10	40
00-00-21-A0-6A	MFB - ADMINISTRATEURS CIVILS	0	0	0	0	0
00-00-21-A0-6C	MFB - ATTACHES D'ADMINISTRATION	11	11	11	11	44
00-00-21-A0-6E	MFB - ADJOINTS D'ADMINISTRATION	18	18	18	18	72
00-00-21-A0-9A	MFB - INSPECTEURS DU TRAVAIL ET L.S.	1	1	1	1	4
00-00-21-A1-0B	MFB	0	0	0	0	0
00-00-21-A1-0C	MFB-	0	0	0	0	0

Prévision effectifs par Institution ou Ministère - Unité

Ministère/Institution-Mission-Programme	LFI 2019	LFR 2019	Prév 2020	Prév 2021	Total Prév.	
00-00-21-A1-7C	MFB - INSPECTEUR ET INSPECTEURS GENERAUX PENIT	1	1	1	1	4
00-00-21-A1-8A	MFB - CONCEPTEUR	65	65	65	65	260
00-00-21-A1-8B	MFB - REALISATEUR	27	27	27	27	108
00-00-21-A1-8C	MFB - TECHNICIEN SUPERIEUR	62	62	62	62	248
00-00-21-A1-8D	MFB - REALISATEUR ADJOINT	85	85	85	85	340
00-00-21-A1-9B	MFB - ADMINISTRATEURS DES SERVICES FINANCIERS	33	33	33	33	132
00-00-21-A1-9C	MFB - ADMINISTRATEURS ADJOINTS DES SERVICES FINANCIERS	10	10	10	10	40
00-00-21-A1-9P	MFB - PERCEPTEURS PRINCIPAUX DES FINANCES	0	0	0	0	0
00-00-21-A7-0A	MFB - PLANIFICATEURS PRINCIPAUX	8	8	8	8	32
00-00-21-A7-0B	MFB - PLANIFICATEUR	3	3	3	3	12
00-00-21-A7-0C	MFB - ATTACHES DE PLANIFICATION	20	20	20	20	80
00-00-21-A8-8E	MFB - PROFESSEURS LICENCIES TECHN.	0	0	0	0	0
00-00-21-A8-8L	MFB - ASSISTANTS D'ENSEIGNEMENT SUPERIEUR, RECH.	2	2	2	2	8
00-00-21-A8-8U	MFB - C.A.P.E.N	3	3	3	3	12
00-00-21-A9-4A	MFB - MEDECINS DIPLOMES D'ETAT (CAT. VIII)	5	5	5	5	20
00-00-21-A9-4I	MFB - MEDECINS DIPLOMES D'ETAT (CAT. IX)	4	4	4	4	16
00-00-21-B0-6A	MFB - ADJOINTS D'ADMINISTRATION	3	3	3	3	12
00-00-21-B0-6B	MFB - ASSISTANTS D'ADMINISTRATION	19	19	19	19	76
00-00-21-B1-0A	MFB - OFFICIERS DE POLICE	1	1	1	1	4
00-00-21-B1-0B	ATTACHES D'ADMINISTRATION	0	0	0	0	0
00-00-21-B1-2A	MFB - ADJOINTS TECHNIQUES DE COOPER.	1	1	1	1	4
00-00-21-B1-5E	MFB - GREFFIERS DES SCES JUDICIAIRES	0	0	0	0	0
00-00-21-B1-8A	MFB - ENCADREUR	50	50	50	50	200
00-00-21-B7-0A	MFB - ADJOINT TEHNIQUES DE PLANIFICATION	12	12	12	12	48
00-00-21-B8-8A	MFB - INSTITUTEURS ET INSTITUTRICES	3	3	3	3	12
00-00-21-B8-8B	MFB - ADJOINTS D'ADM. ACADEMIQUE	0	0	0	0	0
00-00-21-B8-8F	MFB - ADJOINTS ADMINIS. D'UNIVERSITE	1	1	1	1	4
00-00-21-C0-0A	MFB - ASSISTANTS DE SERVICE	0	0	0	0	0
00-00-21-C0-6A	MFB - ASSISTANTS D'ADMINISTRATION	1	1	1	1	4
00-00-21-C1-0A	MFB - INSPECTEURS DE POLICE	2	2	2	2	8
00-00-21-C1-2A	MFB - AGENTS TECHNIQUES DE COOPERAT.	1	1	1	1	4
00-00-21-C1-8A	MFB - OPERATEUR	23	23	23	23	92
00-00-21-C3-5A	MFB - OPERATEURS, MONITEURS/CARTES P	1	1	1	1	4
00-00-21-C8-8A	MFB - INSTITUTEURS ET INSTITUTRICES	6	6	6	6	24
00-00-21-C8-8E	MFB - ASSISTANTS ADMINISTRIFS D'UNIVERSITE	1	1	1	1	4
00-00-21-D0-0A	MFB - EMPLOYES DE SERVICE	26	26	26	26	104
00-00-21-D0-6A	MFB - EMPLOYES D'ADMINISTRATION	2	2	2	2	8
00-00-21-D1-0A	MFB - BRIGADIERS,SOUS BRIGADIER ET AGENTS DE POLICE	5	5	5	5	20
00-00-21-D1-8A	MFB - SOUS OPERATEUR	6	6	6	6	24
00-00-21-E0-2K	MFB - DIRECTEUR GENERAL	1	1	1	1	4
00-00-21-E0-2P	MFB - DIRECTEUR	4	4	4	4	16
00-00-21-E0-3Z	MFB -CHEF DE SERVICE	0	0	0	0	0
00-00-21-J0-4A	MFB - CONTRACTUELS ASSIMILES CADRE A	63	63	63	63	252
00-00-21-J0-5A	MFB - CONTRACTUELS ASSIMILES CADRE A	129	129	129	129	516
00-00-21-J0-6A	MFB - CONTRACTUELS ASSIMILES CADRE A	103	103	103	103	412
00-00-21-J0-7A	MFB - CONTRACTUELS ASSIMILES CADRE A	8	8	8	8	32
00-00-21-J0-8A	MFB - CONTRACTUELS ASSIMILES CADRE A	93	93	93	93	372
00-00-21-J9-4A	MFB - MEDECIN CONTRACTUEL	0	0	0	0	0
00-00-21-J9-4I	MFB - MEDECIN CONTRACTUEL	0	0	0	0	0
00-00-21-K0-0A	MFB - CONTRACTUELS ASSIMILES CADRE B	161	161	161	161	644
00-00-21-L0-0A	MFB - CONTRACTUELS ASSIMILES CADRE C	28	28	28	28	112
00-00-21-M0-0A	MFB - CONTRACTUELS ASSIMILES CADRE D	2	2	2	2	8
00-00-21-M0-0B	MFB - CONTRACTUELS ASSIMILES CADRE D	16	16	16	16	64
00-00-21-U0-1C	MFB - CONTRACTUELS ASSIMILES CADRE D DUREE INDETERMINEE	17	17	17	17	68
00-00-21-U0-1D	MFB - CONTRACTUELS ASSIMILES CADRE D DUREE INDETERMINEE	1	1	1	1	4
00-00-21-U0-2C	MFB - CONTRACTUELS ASSIMILES CADRE C DUREE INDETERMINEE	36	36	36	36	144
00-00-21-U0-3B	MFB - CONTRACTUELS ASSIMILES CADRE B DUREE INDETERMINEE	134	134	134	134	536
00-00-21-U0-4A	MFB - CONTRACTUELS ASSIMILES CADRE A DUREE INDET. CAT 04	88	88	88	88	352
00-00-21-U0-5A	MFB - CONTRACTUELS ASSIMILES CADRE A DUREE INDET. CAT 05	154	154	154	154	616
00-00-21-U0-6A	MFB - CONTRACTUELS ASSIMILES CADRE A DUREE INDET. CAT 06	102	102	102	102	408
00-00-21-U0-7A	MFB - CONTRACTUELS ASSIMILES CADRE A DUREE INDET. CAT 07	29	29	29	29	116
00-00-21-U0-8A	MFB - CONTRACTUELS ASSIMILES CADRE A DUREE INDET. CAT 08	81	81	81	81	324

Prévision effectifs par Institution ou Ministère - Unité

Ministère/Institution-Mission-Programme	LFI 2019	LFR 2019	Prév 2020	Prév 2021	Total Prév.
00-00-21-U0-9A MFB - CONTRACTUELS ASSIMILES CADRE A DUREE INDET. CAT 09	1	1	1	1	4
00-00-21-XX-30 ARRIERES - PERSONNEL DGGFPE	0	0	0	0	0
290 PILOTAGE DE L'ECONOMIE	794	794	794	794	3 176
014 Administration et Coordination	794	794	794	794	3 176
00-00-00-00-00 PREVISION	0	0	0	0	0
00-00-25-41-25 MEP - CONTRACTUELS ELD4 D'INDICE CT 125	1	1	1	1	4
00-00-25-41-50 MEP - CONTRACTUELS ELD4 D'INDICE CT 150	2	2	2	2	8
00-00-25-82-5F INDUSTRIE - WASHINGTON - CAT 08	1	1	1	1	4
00-00-25-82-5R INDUSTRIE - GENEVE - CAT 08	1	1	1	1	4
00-00-25-A0-6A MEP - ADMINISTRATEURS CIVILS	3	3	3	3	12
00-00-25-A0-6C MEP - ATTACHES D'ADMINISTRATION	2	2	2	2	8
00-00-25-A0-6E MEP - ADJOINTS D'ADMINISTRATION	44	44	44	44	176
00-00-25-A1-8A MEP - CONCEPTEUR	11	11	11	11	44
00-00-25-A1-8B MEP - REALISATEUR	5	5	5	5	20
00-00-25-A1-8C MEP - TECHNICIEN SUPERIEUR	4	4	4	4	16
00-00-25-A1-8D MEP - REALISATEUR ADJOINT	7	7	7	7	28
00-00-25-A3-5A MEP - PROGRAMMEURS /ENS. ELECTRONIQU	6	6	6	6	24
00-00-25-A3-5B MEP - INGENIEURS PPAUX DE STATISTIQU	4	4	4	4	16
00-00-25-A3-5C MEP - INGENIEURS DE STATISTIQUE	1	1	1	1	4
00-00-25-A3-5E MEP - ADJOINTS TECHN. DE STATISTIQUE	67	67	67	67	268
00-00-25-A4-5C MEP - INGENIEUR D'AGRICULTURE	1	1	1	1	4
00-00-25-A7-0A MEP - PLANIFICATEURS PRINCIPAUX	15	15	15	15	60
00-00-25-A7-0B MEP - PLANIFICATEUR	4	4	4	4	16
00-00-25-A7-0C MEP - ATTACHES DE PLANIFICATION	17	17	17	17	68
00-00-25-A8-8E MEP - PROFESSEURS LICENCIES TECHN.	1	1	1	1	4
00-00-25-A8-8U MEP - C.A.P.E.N	3	3	3	3	12
00-00-25-A9-4A MEP - MEDECINS DIPLOMES D'ETAT (CAT. VIII)	2	2	2	2	8
00-00-25-B0-6B MEP - ASSISTANTS D'ADMINISTRATION	28	28	28	28	112
00-00-25-B1-8A MEP - ENCADREUR	31	31	31	31	124
00-00-25-B3-5B MEP - CHEFS OPERATEURS CENTRE INFO.	3	3	3	3	12
00-00-25-B3-5C MEP - ASSISTANTS DE STATISTIQUE	86	86	86	86	344
00-00-25-B7-0A MEP - ADJOINT TEHCNIQUES DE PLANIFICATION	5	5	5	5	20
00-00-25-C1-2A MEP - AGENTS TECHNIQUES DE COOPERAT.	1	1	1	1	4
00-00-25-C1-8A MEP - OPERATEUR	15	15	15	15	60
00-00-25-C3-5A MEP - OPERATEURS, MONITEURS/CARTES P	4	4	4	4	16
00-00-25-D0-0A MEP - EMPLOYES DE SERVICE	2	2	2	2	8
00-00-25-D0-6A MEP - EMPLOYES D'ADMINISTRATION	2	2	2	2	8
00-00-25-D1-8A MEP - SOUS OPERATEUR	12	12	12	12	48
00-00-25-D3-5B MEP - ENQUETEURS SOCIO-ECO STATISTIQ	1	1	1	1	4
00-00-25-E0-1G MEP - MINISTRE	0	0	0	0	0
00-00-25-E0-2G MEP - SECRETAIRE GENERAL	0	0	0	0	0
00-00-25-E0-2K MEP - DIRECTEUR GENERAL	2	2	2	2	8
00-00-25-E0-2M MEP - DIRECTEUR DU CABINET DU MINISTERE	0	0	0	0	0
00-00-25-E0-2P MEP - DIRECTEUR	3	3	3	3	12
00-00-25-E0-2U MEP - MEMBRE DU CABINET	0	0	0	0	0
00-00-25-E0-3Z ECONOMIE -CHEF DE SERVICE	0	0	0	0	0
00-00-25-E2-3Z MEP-CHEF SECRETARIAT PARTICULIER	0	0	0	0	0
00-00-25-E3-3Y MEP - SECRETAIRE PARTICULIER(E) MIN	0	0	0	0	0
00-00-25-J0-4A MEP - CONTRACTUELS ASSIMILES CADRE A	11	11	11	11	44
00-00-25-J0-5A MEP - CONTRACTUELS ASSIMILES CADRE A	65	65	65	65	260
00-00-25-J0-6A MEP - CONTRACTUELS ASSIMILES CADRE A	145	145	145	145	580
00-00-25-J0-7A MEP - CONTRACTUELS ASSIMILES CADRE A	9	9	9	9	36
00-00-25-J0-8A MEP - CONTRACTUELS ASSIMILES CADRE A	35	35	35	35	140
00-00-25-J0-9A MEP - CONTRACTUELS ASSIMILES CADRE A	9	9	9	9	36
00-00-25-K0-0A MEP - CONTRACTUELS ASSIMILES CADRE B	52	52	52	52	208
00-00-25-L0-0A MEP - CONTRACTUELS ASSIMILES CADRE C	10	10	10	10	40
00-00-25-M0-0B MEP - CONTRACTUELS ASSIMILES CADRE D	7	7	7	7	28
00-00-25-N0-0C MEP-CONS. TECH. NON PERMANENT MIN ET SECRETAIRE D'ETAT	0	0	0	0	0
00-00-25-N0-1C MEP-CHAR. MISS. NON PERMANENT MIN ET SECRETAIRE D'ETAT	0	0	0	0	0
00-00-25-N0-2U MEP-INSPECTEUR MINISTERE NON PERMANENT	0	0	0	0	0
00-00-25-N0-3L MEP-ATTACHE DE PRESSE MINISTERE NON PERMANENT	0	0	0	0	0
00-00-25-U0-1C MEP - CONTRACTUELS ASSIMILES CADRE D DUREE INDETERMINEE	2	2	2	2	8
00-00-25-U0-1D MEP - CONTRACTUELS ASSIMILES CADRE D DUREE INDETERMINEE	1	1	1	1	4

Prévision effectifs par Institution ou Ministère - Unité

Ministère/Institution-Mission-Programme	LFI 2019	LFR 2019	Prév 2020	Prév 2021	Total Prév.
00-00-25-U0-2C MEP - CONTRACTUELS ASSIMILES CADRE C DUREE INDETERMINEE	6	6	6	6	24
00-00-25-U0-3B MEP - CONTRACTUELS ASSIMILES CADRE B DUREE INDETERMINEE	12	12	12	12	48
00-00-25-U0-4A MEP - CONTRACTUELS ASSIMILES CADRE A DUREE INDET. CAT 04	2	2	2	2	8
00-00-25-U0-5A MEP - CONTRACTUELS ASSIMILES CADRE A DUREE INDET. CAT 05	10	10	10	10	40
00-00-25-U0-6A MEP - CONTRACTUELS ASSIMILES CADRE A DUREE INDET. CAT 06	11	11	11	11	44
00-00-25-U0-7A MEP - CONTRACTUELS ASSIMILES CADRE A DUREE INDET. CAT 07	1	1	1	1	4
00-00-25-U0-8A MEP - CONTRACTUELS ASSIMILES CADRE A DUREE INDET. CAT 08	8	8	8	8	32
00-00-25-U0-9A MEP - CONTRACTUELS ASSIMILES CADRE A DUREE INDET. CAT 09	1	1	1	1	4
00-00-25-XX-00 ARRIERES - PERSONNEL ECONOMIE ET DE LA PLANIFICATION CENTRAL	0	0	0	0	0

Prévision effectifs par Institution ou Ministère - Unité

Ministère/Institution-Mission-Programme		LFI 2019	LFR 2019	Prév 2020	Prév 2021	Total Prév.
MINISTÈRE DE L'INTÉRIEUR ET DE LA DÉCENTRALISATION		3 490	3 490	3 490	3 490	13 960
<u>142</u>	<u>ADMINISTRATION DU TERRITOIRE ET DECENTRALISATION</u>	<u>3 490</u>	<u>3 490</u>	<u>3 490</u>	<u>3 490</u>	<u>13 960</u>
063	Administration et Coordination	3 490	3 490	3 490	3 490	13 960
00-00-00-00-00	PREVISION	0	0	0	0	0
00-00-14-32-15	INTERIEUR ET DECENTRALISATION - CONTRACTUELS ELD3 D'INDICE CT 215	1	1	1	1	4
00-00-14-32-50	INTERIEUR ET DECENTRALISATION - CONTRACTUELS ELD3 D'INDICE CT 250	3	3	3	3	12
00-00-14-33-00	INTERIEUR ET DECENTRALISATION - CONTRACTUELS ELD3 D'INDICE CT 300	1	1	1	1	4
00-00-14-34-00	INTERIEUR ET DECENTRALISATION - CONTRACTUELS ELD3 D'INDICE CT 400	1	1	1	1	4
00-00-14-41-00	INTERIEUR ET DECENTRALISATION - CONTRACTUELS ELD4 D'INDICE CT 100	48	48	48	48	192
00-00-14-41-10	INTERIEUR ET DECENTRALISATION - CONTRACTUELS ELD4 D'INDICE CT 110	1	1	1	1	4
00-00-14-41-15	INTERIEUR ET DECENTRALISATION - CONTRACTUELS ELD4 D'INDICE CT 115	0	0	0	0	0
00-00-14-41-25	INTERIEUR ET DECENTRALISATION - CONTRACTUELS ELD4 D'INDICE CT 125	56	56	56	56	224
00-00-14-41-50	INTERIEUR ET DECENTRALISATION - CONTRACTUELS ELD4 D'INDICE CT 150	9	9	9	9	36
00-00-14-41-60	INTERIEUR ET DECENTRALISATION - CONTRACTUELS ELD4 D'INDICE CT 160	12	12	12	12	48
00-00-14-41-65	INTERIEUR ET DECENTRALISATION - CONTRACTUELS ELD4 D'INDICE CT 165	20	20	20	20	80
00-00-14-41-95	INTERIEUR ET DECENTRALISATION - CONTRACTUELS ELD4 D'INDICE CT 195	1	1	1	1	4
00-00-14-42-00	INTERIEUR ET DECENTRALISATION - CONTRACTUELS ELD4 D'INDICE CT 200	0	0	0	0	0
00-00-14-A0-0B	INTERIEUR ET DECENTRALISATION - TECHNICIENS SUP. DE SERVICE	5	5	5	5	20
00-00-14-A0-4C	INTERIEUR ET DECENTRALISATION - ADJOINT D'ADMINISTRATION CNFA	41	41	41	41	164
00-00-14-A0-6A	INTERIEUR ET DECENTRALISATION - ADMINISTRATEURS CIVILS	307	307	307	307	1 228
00-00-14-A0-6B	INTERIEUR ET DECENTRALISATION - ATTACHES D'ADMINISTRATION	5	5	5	5	20
00-00-14-A0-6C	INTERIEUR ET DECENTRALISATION - ATTACHES D'ADMINISTRATION	229	229	229	229	916
00-00-14-A0-6E	INTERIEUR ET DECENTRALISATION - ADJOINTS D'ADMINISTRATION	413	413	413	413	1 652
00-00-14-A0-8A	MININTER - INSPECTEURS D'ETAT	1	1	1	1	4
00-00-14-A1-8A	INTERIEUR ET DECENTRALISATION - CONCEPTEUR	48	48	48	48	192
00-00-14-A1-8B	INTERIEUR ET DECENTRALISATION - REALISATEUR	28	28	28	28	112
00-00-14-A1-8C	INTERIEUR ET DECENTRALISATION - TECHNICIEN SUPERIEUR	24	24	24	24	96
00-00-14-A1-8D	INTERIEUR ET DECENTRALISATION - REALISATEUR ADJOINT	39	39	39	39	156
00-00-14-A7-0A	INTERIEUR ET DECENTRALISATION - PLANIFICATEURS PRINCIPAUX	13	13	13	13	52
00-00-14-A7-0B	INTERIEUR ET DECENTRALISATION - PLANIFICATEUR	3	3	3	3	12
00-00-14-A7-0C	INTERIEUR ET DECENTRALISATION - ATTACHES DE PLANIFICATION	24	24	24	24	96
00-00-14-A8-8L	INTERIEUR ET DECENTRALISATION - ASSISTANTS D'ENSEIGNEMENT SUPERIEUR, RECH.	1	1	1	1	4
00-00-14-A9-4A	INTERIEUR ET DECENTRALISATION - MEDECINS DIPLOMES D'ETAT (CAT. VIII)	3	3	3	3	12
00-00-14-A9-4I	INTERIEUR ET DECENTRALISATION - MEDECINS DIPLOMES D'ETAT (CAT. IX)	1	1	1	1	4
00-00-14-B0-0A	INTERIEUR ET DECENTRALISATION - ADJOINTS DE SERVICE	10	10	10	10	40
00-00-14-B0-6A	INTERIEUR ET DECENTRALISATION - ADJOINTS D'ADMINISTRATION	101	101	101	101	404
00-00-14-B0-6B	INTERIEUR ET DECENTRALISATION - ASSISTANTS D'ADMINISTRATION	418	418	418	418	1 672
00-00-14-B1-8A	INTERIEUR ET DECENTRALISATION - ENCADREUR	229	229	229	229	916
00-00-14-C0-0A	INTERIEUR ET DECENTRALISATION - ASSISTANTS DE SERVICE	37	37	37	37	148
00-00-14-C0-6A	INTERIEUR ET DECENTRALISATION - ASSISTANTS D'ADMINISTRATION	156	156	156	156	624
00-00-14-C1-8A	INTERIEUR ET DECENTRALISATION - OPERATEUR	124	124	124	124	496
00-00-14-C6-9A	INTERIEUR ET DECENTRALISATION - AGENTS TECH TRAVAUX PUBLICS	1	1	1	1	4
00-00-14-C8-8A	INTERIEUR ET DECENTRALISATION - INSTITUTEURS ET INSTITUTRICES	2	2	2	2	8
00-00-14-D0-0A	INTERIEUR ET DECENTRALISATION - EMPLOYES DE SERVICE	331	331	331	331	1 324
00-00-14-D0-6A	INTERIEUR ET DECENTRALISATION - EMPLOYES D'ADMINISTRATION	7	7	7	7	28
00-00-14-D1-8A	INTERIEUR ET DECENTRALISATION - SOUS OPERATEUR	25	25	25	25	100
00-00-14-E0-1G	INTERIEUR ET DECENTRALISATION - MINISTRE	1	1	1	1	4
00-00-14-E0-2G	INTERIEUR ET DECENTRALISATION - SECRETAIRE GENERAL	1	1	1	1	4
00-00-14-E0-2K	INTERIEUR ET DECENTRALISATION - DIRECTEUR GENERAL	9	9	9	9	36
00-00-14-E0-2L	MID-DIR PR/IGE PR/	0	0	0	0	0
00-00-14-E0-2M	INTERIEUR ET DECENTRALISATION - DIRECTEUR DU CABINET DU MINISTERE	1	1	1	1	4
00-00-14-E0-2O	MID-PORTE PAROLE-CHARGE COMM [®] -CHEF DEPT PR	0	0	0	0	0
00-00-14-E0-2P	INTERIEUR ET DECENTRALISATION - DIRECTEUR	30	30	30	30	120
00-00-14-E0-2U	INTERIEUR ET DECENTRALISATION - MEMBRE DU CABINET	13	13	13	13	52
00-00-14-E0-2Y	MID-DIRECTEUR DU CABINET	0	0	0	0	0

Prévision effectifs par Institution ou Ministère - Unité

Ministère/Institution-Mission-Programme	LFI 2019	LFR 2019	Prév 2020	Prév 2021	Total Prév.
00-00-14-E0-3K MID-ATTACHE DE CABINET	0	0	0	0	0
00-00-14-E0-3N MID-CHEF SECRETARIAT PARTICULIER	0	0	0	0	0
00-00-14-E0-3S MID-SG CA FARITANY	0	0	0	0	0
00-00-14-E0-3T MID-ADJOINT SG CA FARITANY	0	0	0	0	0
00-00-14-E0-3U MID-DELEGUE CA FIVONDRONANA/CHEF DISTRICT	0	0	0	0	0
00-00-14-E0-3V MININTER - 1ER ADJOINT DELEGUE CA FIVONDRONANA	0	0	0	0	0
00-00-14-E0-3W MID-2E ADJOINT DELEGUE CA FIVONDRONANA	0	0	0	0	0
00-00-14-E0-3X MININTER - DELEGUE CA FIRAISANA	0	0	0	0	0
00-00-14-E0-3Y MID-INSPECTEUR ZP-AP/Cdt RM/Cdt CZP	0	0	0	0	0
00-00-14-E0-3Z INTERIEUR -CHEF DE SERVICE	0	0	0	0	0
00-00-14-J0-4A INTERIEUR ET DECENTRALISATION - CONTRACTUELS ASSIMILES CADRE A	14	14	14	14	56
00-00-14-J0-5A INTERIEUR ET DECENTRALISATION - CONTRACTUELS ASSIMILES CADRE A	30	30	30	30	120
00-00-14-J0-6A INTERIEUR ET DECENTRALISATION - CONTRACTUELS ASSIMILES CADRE A	71	71	71	71	284
00-00-14-J0-7A INTERIEUR ET DECENTRALISATION - CONTRACTUELS ASSIMILES CADRE A	0	0	0	0	0
00-00-14-J0-8A INTERIEUR ET DECENTRALISATION - CONTRACTUELS ASSIMILES CADRE A	14	14	14	14	56
00-00-14-K0-0A INTERIEUR ET DECENTRALISATION - CONTRACTUELS ASSIMILES CADRE B	57	57	57	57	228
00-00-14-L0-0A INTERIEUR ET DECENTRALISATION - CONTRACTUELS ASSIMILES CADRE C	48	48	48	48	192
00-00-14-M0-0A INTERIEUR ET DECENTRALISATION - CONTRACTUELS ASSIMILES CADRE D	1	1	1	1	4
00-00-14-M0-0B INTERIEUR ET DECENTRALISATION - CONTRACTUELS ASSIMILES CADRE D	56	56	56	56	224
00-00-14-N0-0A MININTER - CONS.TECH. NON PERMANENT PRESIDENCE	0	0	0	0	0
00-00-14-N0-0C MID-CONS. TECH. NON PERMANENT MIN ET SECRETAIRE D'ETAT	0	0	0	0	0
00-00-14-N0-1C MID-CHAR. MISS. NON PERMANENT MIN ET SECRETAIRE D'ETAT	0	0	0	0	0
00-00-14-N0-2U MID-INSPECTEUR MINISTERE NON PERMANENT	0	0	0	0	0
00-00-14-N0-3L MID-ATTACHE DE PRESSE MINISTERE NON PERMANENT	0	0	0	0	0
00-00-14-U0-1C INTERIEUR ET DECENTRALISATION - CONTRACTUELS ASSIMILES CADRE D DUREE INDETERMINEE	40	40	40	40	160
00-00-14-U0-1D INTERIEUR ET DECENTRALISATION - CONTRACTUELS ASSIMILES CADRE D DUREE INDETERMINEE	1	1	1	1	4
00-00-14-U0-2C INTERIEUR ET DECENTRALISATION - CONTRACTUELS ASSIMILES CADRE C DUREE INDETERMINEE	86	86	86	86	344
00-00-14-U0-3B INTERIEUR ET DECENTRALISATION - CONTRACTUELS ASSIMILES CADRE B DUREE INDETERMINEE	103	103	103	103	412
00-00-14-U0-4A INTERIEUR ET DECENTRALISATION - CONTRACTUELS ASSIMILES CADRE A DUREE INDET. CAT 04	27	27	27	27	108
00-00-14-U0-5A INTERIEUR ET DECENTRALISATION - CONTRACTUELS ASSIMILES CADRE A DUREE INDET. CAT 05	37	37	37	37	148
00-00-14-U0-6A INTERIEUR ET DECENTRALISATION - CONTRACTUELS ASSIMILES CADRE A DUREE INDET. CAT 06	39	39	39	39	156
00-00-14-U0-7A INTERIEUR ET DECENTRALISATION - CONTRACTUELS ASSIMILES CADRE A DUREE INDET. CAT 07	3	3	3	3	12
00-00-14-U0-8A INTERIEUR ET DECENTRALISATION - CONTRACTUELS ASSIMILES CADRE A DUREE INDET. CAT 08	29	29	29	29	116
00-00-14-XX-00 ARRIERES - PERSONNEL INTERIEUR ET DE LA DECENTRALISATION CENTRAL	0	0	0	0	0

Prévision effectifs par Institution ou Ministère - Unité

Ministère/Institution-Mission-Programme		LFI 2019	LFR 2019	Prév 2020	Prév 2021	Total Prév.
MINISTÈRE DE LA SÉCURITÉ PUBLIQUE		10 794	10 794	10 794	10 794	43 176
<u>150</u>	SECURITE PUBLIQUE	<u>10 794</u>	<u>10 794</u>	<u>10 794</u>	<u>10 794</u>	<u>43 176</u>
<u>036</u>	Administration et Coordination	<u>10 794</u>	<u>10 794</u>	<u>10 794</u>	<u>10 794</u>	<u>43 176</u>
00-00-00-00-00	PREVISION	0	0	0	0	0
00-00-15-41-25	SECURITE PUBLIQUE - CONTRACTUELS ELD4 D'INDICE CT	0	0	0	0	0
00-00-15-51-5A	POLICE - PARIS CAT 05	1	1	1	1	4
00-00-15-A1-0A	SECURITE PUBLIQUE - INSPECTEURS, CONTROLEURS GEN ET COMMISSAIRE DE POL	329	329	329	329	1 316
00-00-15-A1-0B	MSP-	0	0	0	0	0
00-00-15-A1-0C	MSP-	0	0	0	0	0
00-00-15-A7-0C	MSP-ATTACHES DE PLANIFICATION	1	1	1	1	4
00-00-15-B1-0A	SECURITE PUBLIQUE - OFFICIERS DE POLICE	376	376	376	376	1 504
00-00-15-B1-0B	MSP-ATTACHES D'ADMINISTRATION	0	0	0	0	0
00-00-15-C1-0A	SECURITE PUBLIQUE - INSPECTEURS DE POLICE	1 213	1 213	1 213	1 213	4 852
00-00-15-D1-0A	SECURITE PUBLIQUE - BRIGADIERS, SOUS BRIGADIER ET AGENTS DE POLICE	8 819	8 819	8 819	8 819	35 276
00-00-15-E0-1G	SECURITE PUBLIQUE - MINISTRE	1	1	1	1	4
00-00-15-E0-2G	SECURITE PUBLIQUE - SECRETAIRE GENERAL	1	1	1	1	4
00-00-15-E0-2K	SECURITE PUBLIQUE - DIRECTEUR GENERAL	2	2	2	2	8
00-00-15-E0-2M	SECURITE PUBLIQUE - DIRECTEUR DU CABINET DU MINISTERE	1	1	1	1	4
00-00-15-E0-2P	SECURITE PUBLIQUE - DIRECTEUR	37	37	37	37	148
00-00-15-E0-2U	SECURITE PUBLIQUE - MEMBRE DU CABINET	13	13	13	13	52
00-00-15-E0-3Z	MSP-CHEFS DE SERVICE	0	0	0	0	0
00-00-15-E3-3Y	SECURITE PUBLIQUE - SECRETAIRE PARTICULIER(E) MIN	0	0	0	0	0
00-00-15-E3-3Z	SECURITE PUBLIQUE - CHEF PROTOCOLE MIN	0	0	0	0	0
00-00-15-K0-0A	SECURITE PUBLIQUE - CONTRACTUELS ASSIMILES CADRE B	0	0	0	0	0
00-00-15-M0-0B	SECURITE PUBLIQUE - CONTRACTUELS ASSIMILES CADRE D	0	0	0	0	0
00-00-15-N0-0C	MSP-CONS. TECH. NON PERMANENT MIN ET SECRETAIRE D'ETAT	0	0	0	0	0
00-00-15-N0-1C	MSP-CHAR. MISS. NON PERMANENT MIN ET SECRETAIRE D'ETAT	0	0	0	0	0
00-00-15-N0-2U	MSP-INSPECTEUR MINISTERE NON PERMANENT	0	0	0	0	0
00-00-15-N0-3L	MSP-ATTACHE DE PRESSE MINISTERE NON PERMANENT	0	0	0	0	0
00-00-16-XX-00	ARRIERES - PERSONNEL JUSTICE CENTRAL	0	0	0	0	0

Prévision effectifs par Institution ou Ministère - Unité

Ministère/Institution-Mission-Programme	LFI 2019	LFR 2019	Prév 2020	Prév 2021	Total Prév.
MINISTERE DE L'AMENAGEMENT DU TERRITOIRE, DE L'HABITAT ET DES TRAVAUX PUBLICS	2 475	2 475	2 475	2 475	9 900
<u>610 TRAVAUX PUBLICS</u>	<u>842</u>	<u>842</u>	<u>842</u>	<u>842</u>	<u>3 368</u>
<u>020 Administration et Coordination</u>	<u>842</u>	<u>842</u>	<u>842</u>	<u>842</u>	<u>3 368</u>
00-00-00-00-00 PREVISION	0	0	0	0	0
00-00-61-33-00 MTP - CONTRACTUELS ELD3 D'INDICE CT 300	1	1	1	1	4
00-00-61-40-01 MTP - CONTRACTUELS ELD 4	1	1	1	1	4
00-00-61-41-00 MTP - CONTRACTUELS ELD4 D'INDICE CT 100	0	0	0	0	0
00-00-61-41-25 MTP - CONTRACTUELS ELD4 D'INDICE CT 125	34	34	34	34	136
00-00-61-41-50 MTP - CONTRACTUELS ELD4 D'INDICE CT 150	2	2	2	2	8
00-00-61-41-60 MTP - CONTRACTUELS ELD4 D'INDICE CT 160	4	4	4	4	16
00-00-61-41-65 MTP - CONTRACTUELS ELD4 D'INDICE CT 165	2	2	2	2	8
00-00-61-41-75 MTP - CONTRACTUELS ELD4 D'INDICE CT 175	7	7	7	7	28
00-00-61-A0-0B MTP - TECHNICIENS SUP. DE SERVICE	1	1	1	1	4
00-00-61-A0-6B MTP - ATTACHES D'ADMINISTRATION	1	1	1	1	4
00-00-61-A0-6C MTP - ATTACHES D'ADMINISTRATION	9	9	9	9	36
00-00-61-A0-6E MTP - ADJOINTS D'ADMINISTRATION	19	19	19	19	76
00-00-61-A1-8A MTP - CONCEPTEUR	11	11	11	11	44
00-00-61-A1-8B MTP - REALISATEUR	3	3	3	3	12
00-00-61-A1-8C MTP - TECHNICIEN SUPERIEUR	20	20	20	20	80
00-00-61-A1-8D MTP - REALISATEUR ADJOINT	9	9	9	9	36
00-00-61-A3-5A MTP - PROGRAMMEURS /ENS. ELECTRONIQU	1	1	1	1	4
00-00-61-A6-5A MTP - INGENIEURS CHEF TECH INDUSTRIE	1	1	1	1	4
00-00-61-A6-5C MTP - DOCTEUR-INGENIEURS TECH INDUST	0	0	0	0	0
00-00-61-A6-9A MTP - INGENIEURS CHEF TRAVAUX PUBLIC	64	64	64	64	256
00-00-61-A6-9D MTP - INGENIEURS PPAUX-CHEF DES T.P	9	9	9	9	36
00-00-61-A7-0B MTP - PLANIFICATEUR	1	1	1	1	4
00-00-61-A7-0C MTP - ATTACHES DE PLANIFICATION	10	10	10	10	40
00-00-61-A7-5D TRAVAUX PUBLICS - INGENIEUR METEOROLOGIE	4	4	4	4	16
00-00-61-A8-8K TRAVAUX PUBLICS - MAITRES ASSISTANTS D'ENSEIGNEMENT SUPERIEUR, RECH.	1	1	1	1	4
00-00-61-A8-8L TRAVAUX PUBLICS - ASSISTANTS D'ENSEIGNEMENT SUPERIEUR, RECH.	1	1	1	1	4
00-00-61-A8-8R MTP - CHARGES DES SERVICES TECHNIQUES D'UNIVERSITE	1	1	1	1	4
00-00-61-A9-4A MTP - MEDECINS DIPLOMES D'ETAT (CAT. VIII)	3	3	3	3	12
00-00-61-A9-4I TRAVAUX PUBLICS ET DE LA METEOROLOGIE - MEDECINS DIPLOMES D'ETAT (CAT. IX)	1	1	1	1	4
00-00-61-B0-0A MTP - ADJOINTS DE SERVICE	4	4	4	4	16
00-00-61-B0-6A MTP - ADJOINTS D'ADMINISTRATION	2	2	2	2	8
00-00-61-B0-6B MTP - ASSISTANTS D'ADMINISTRATION	17	17	17	17	68
00-00-61-B1-8A MTP - ENCADREUR	63	63	63	63	252
00-00-61-B6-9A MTP - ADJOINTS TECH TRAVAUX PUBLICS	58	58	58	58	232
00-00-61-B6-9B MTP - MAITRES DE PORT	0	0	0	0	0
00-00-61-C0-0A MTP - ASSISTANTS DE SERVICE	16	16	16	16	64
00-00-61-C0-6A MTP - ASSISTANTS D'ADMINISTRATION	2	2	2	2	8
00-00-61-C1-8A MTP - OPERATEUR	35	35	35	35	140
00-00-61-C6-9A MTP - AGENTS TECH TRAVAUX PUBLICS	1	1	1	1	4
00-00-61-D0-0A MTP - EMPLOYES DE SERVICE	137	137	137	137	548
00-00-61-D0-6A MTP - EMPLOYES D'ADMINISTRATION	3	3	3	3	12
00-00-61-D1-8A MTP - SOUS OPERATEUR	5	5	5	5	20
00-00-61-D6-9A MTP - EMPLOYES TECH TRAVAUX PUBLICS	4	4	4	4	16
00-00-61-E0-1G MTP - MINISTRE	0	0	0	0	0
00-00-61-E0-2G MTP - SECRETAIRE GENERAL	0	0	0	0	0
00-00-61-E0-2K MTP - DIRECTEUR GENERAL	0	0	0	0	0
00-00-61-E0-2M MTP - DIRECTEUR DU CABINET DU MINISTERE	0	0	0	0	0
00-00-61-E0-2P MTP - DIRECTEUR	0	0	0	0	0
00-00-61-E0-2U MTP - MEMBRE DU CABINET	0	0	0	0	0
00-00-61-E0-3Z MTP - CHEF DE SERVICE	0	0	0	0	0
00-00-61-E3-3Y MTP - SECRETAIRE PARTICULIER(E) MIN	0	0	0	0	0
00-00-61-E3-3Z MTP - CHEF PROTOCOLE MIN	0	0	0	0	0
00-00-61-J0-4A MTP - CONTRACTUELS ASSIMILES CADRE A	16	16	16	16	64
00-00-61-J0-5A MTP - CONTRACTUELS ASSIMILES CADRE A	12	12	12	12	48
00-00-61-J0-6A MTP - CONTRACTUELS ASSIMILES CADRE A	11	11	11	11	44
00-00-61-J0-8A MTP - CONTRACTUELS ASSIMILES CADRE A	38	38	38	38	152
00-00-61-K0-0A MTP - CONTRACTUELS ASSIMILES CADRE B	43	43	43	43	172
00-00-61-L0-0A MTP - CONTRACTUELS ASSIMILES CADRE C	17	17	17	17	68

Prévision effectifs par Institution ou Ministère - Unité

Ministère/Institution-Mission-Programme	LFI 2019	LFR 2019	Prév 2020	Prév 2021	Total Prév.
00-00-61-M0-0B MTP - CONTRACTUELS ASSIMILES CADRE D	22	22	22	22	88
00-00-61-N0-0C MTP-CONS. TECH. NON PERMANENT MIN ET SECRETAIRE D'ETAT	0	0	0	0	0
00-00-61-N0-1C MTP-CHAR. MISS. NON PERMANENT MIN ET SECRETAIRE D'ETAT	0	0	0	0	0
00-00-61-N0-2U MTP-INSPECTEUR MINISTERE NON PERMANENT	0	0	0	0	0
00-00-61-N0-3L MTP-ATTACHE DE PRESSE MINISTERE NON PERMANENT	0	0	0	0	0
00-00-61-S0-0A MTP - AUXILIAIRES ECHELLE IV	1	1	1	1	4
00-00-61-U0-1C TRAVAUX PUBLICS - CONTRACTUELS ASSIMILES CADRE D DUREE INDETERMINEE	5	5	5	5	20
00-00-61-U0-2C MTP - CONTRACTUELS ASSIMILES CADRE C DUREE INDETERMINEE	11	11	11	11	44
00-00-61-U0-3B MTP - CONTRACTUELS ASSIMILES CADRE B DUREE INDETERMINEE	38	38	38	38	152
00-00-61-U0-4A MTP - CONTRACTUELS ASSIMILES CADRE A DUREE INDET. CAT 04	10	10	10	10	40
00-00-61-U0-5A MTP - CONTRACTUELS ASSIMILES CADRE A DUREE INDET. CAT 05	19	19	19	19	76
00-00-61-U0-6A MTP - CONTRACTUELS ASSIMILES CADRE A DUREE INDET. CAT 06	8	8	8	8	32
00-00-61-U0-8A MTP - CONTRACTUELS ASSIMILES CADRE A DUREE INDET. CAT 08	23	23	23	23	92
00-00-61-XX-00 ARRIERES - PERSONNEL TRAVAUX PUBLICS CENTRAL	0	0	0	0	0
620 AMENAGEMENT DU TERRITOIRE	1 633	1 633	1 633	1 633	6 532
021 Administration et Coordination	1 633	1 633	1 633	1 633	6 532
00-00-00-00-00 PREVISION	0	0	0	0	0
00-00-62-34-00 MEPATE - CONTRACTUELS ELD3 D'INDICE CT 400	0	0	0	0	0
00-00-62-41-65 MEPATE - CONTRACTUELS ELD4 D'INDICE CT 165	1	1	1	1	4
00-00-62-A0-0B MEPATE - TECHNICIENS SUP. DE SERVICE	1	1	1	1	4
00-00-62-A0-6A MIN. ETAT CHARGE DES INFRASTRUCTURES, DE L'EQUIPEMENT ET DE L'AMENAGEMENT DU TERRITOIRE - ADMINISTRATEURS CIVILS	2	2	2	2	8
00-00-62-A0-6C MEPATE - ATTACHES D'ADMINISTRATION	3	3	3	3	12
00-00-62-A0-6E MEPATE - ADJOINTS D'ADMINISTRATION	26	26	26	26	104
00-00-62-A0-7A MEEPATE-ATTACHES DU CHIFFRE	1	1	1	1	4
00-00-62-A1-8A MEPATE - CONCEPTEUR	79	79	79	79	316
00-00-62-A1-8B MEPATE - REALISATEUR	14	14	14	14	56
00-00-62-A1-8C MEPATE - TECHNICIEN SUPERIEUR	57	57	57	57	228
00-00-62-A1-8D MEPATE - REALISATEUR ADJOINT	18	18	18	18	72
00-00-62-A4-1A MEPATE - INSPECTEURS DES DOMAINES	18	18	18	18	72
00-00-62-A4-1C MEPATE - INSPECTEURS DOMAINES ET PPTES FONC	160	160	160	160	640
00-00-62-A4-3A MEPATE - INGENIEURS EN CHEF S/CE TOPO	75	75	75	75	300
00-00-62-A4-3C MEPATE - INGENIEUR DU SCE TOPOGRAPHIQUE	9	9	9	9	36
00-00-62-A5-7D MIN. ETAT CHARGE DES INFRASTRUCTURES, DE L'EQUIPEMENT ET DE L'AMENAGEMENT DU TERRITOIRE - INGENIEURS D'EQUIPEMENT RURAL	1	1	1	1	4
00-00-62-A6-9A MEPATE - INGENIEURS CHEF TRAVAUX PUBLIC	8	8	8	8	32
00-00-62-A6-9D MEPATE - INGENIEURS PPAUX-CHEF DES T.P	1	1	1	1	4
00-00-62-A7-0A MEPATE - PLANIFICATEURS PRINCIPAUX	3	3	3	3	12
00-00-62-A7-0B MEPATE - PLANIFICATEUR	1	1	1	1	4
00-00-62-A7-0C MEPATE - ATTACHES DE PLANIFICATION	10	10	10	10	40
00-00-62-A8-8E MEPATE - PROFESSEURS LICENCIES TECHN.	1	1	1	1	4
00-00-62-A8-8K MEPATE - MAITRES ASSISTANTS D'ENSEIGNEMENT SUPERIEUR, RECH.	2	2	2	2	8
00-00-62-A8-8L MEPATE - ASSISTANTS D'ENSEIGNEMENT SUPERIEUR, RECH.	2	2	2	2	8
00-00-62-A8-8U MEPATE - C.A.P.E.N	1	1	1	1	4
00-00-62-A9-4A MEPATE - MEDECINS DIPLOMES D'ETAT (CAT. VIII)	2	2	2	2	8
00-00-62-A9-4I MEEPATE - MEDECINS DIPLOMES D'ETAT (CAT. IX)	1	1	1	1	4
00-00-62-B0-0A MEPATE - ADJOINTS DE SERVICE	6	6	6	6	24
00-00-62-B0-6A MEPATE - ADJOINTS D'ADMINISTRATION	4	4	4	4	16
00-00-62-B0-6B MEPATE - ASSISTANTS D'ADMINISTRATION	54	54	54	54	216
00-00-62-B1-8A MEPATE - ENCADREUR	159	159	159	159	636
00-00-62-B4-1A MEPATE - CONTROLEURS DES DOMAINES	3	3	3	3	12
00-00-62-B4-1B MEPATE - CONTROLEURS DES DOMAINES CNFA	115	115	115	115	460
00-00-62-B4-3A MEPATE - GEOMETRE	2	2	2	2	8
00-00-62-B6-9A MEPATE - ADJOINTS TECH TRAVAUX PUBLICS	1	1	1	1	4
00-00-62-C0-0A MEPATE - ASSISTANTS DE SERVICE	4	4	4	4	16
00-00-62-C0-6A MEPATE - ASSISTANTS D'ADMINISTRATION	6	6	6	6	24
00-00-62-C1-8A MEPATE - OPERATEUR	56	56	56	56	224
00-00-62-C4-1A MEPATE - ASSISTANTS REDACTEURS DOMAINES	9	9	9	9	36
00-00-62-C4-1B MEPATE - ASSISTANTS REDACTEURS DOMAINES CNFA	158	158	158	158	632
00-00-62-C4-3A MEPATE - AGENTS TECHN. S/CE TOPO.	9	9	9	9	36
00-00-62-C6-9A MEPATE - AGENTS TECH TRAVAUX PUBLICS	1	1	1	1	4
00-00-62-C7-7A MEPATE - AGENTS TECH S/CE GEOGRAPHIQUE	1	1	1	1	4

Prévision effectifs par Institution ou Ministère - Unité

Ministère/Institution-Mission-Programme	LFI 2019	LFR 2019	Prév 2020	Prév 2021	Total Prév.	
00-00-62-D0-0A	MEPATE - EMPLOYES DE SERVICE	46	46	46	46	184
00-00-62-D0-6A	MEPATE - EMPLOYES D'ADMINISTRATION	2	2	2	2	8
00-00-62-D1-8A	MEPATE - SOUS OPERATEUR	30	30	30	30	120
00-00-62-D4-3A	MEPATE - ARPENTEURS DU S/CE TOPO.	4	4	4	4	16
00-00-62-D6-9A	MEPATE - EMPLOYES TECH TRAVAUX PUBLICS	1	1	1	1	4
00-00-62-E0-1G	MEPATE - MINISTRE	1	1	1	1	4
00-00-62-E0-1N	MEEPATE-MINISTRE D'ETAT	0	0	0	0	0
00-00-62-E0-2G	MEPATE - SECRETAIRE GENERAL	1	1	1	1	4
00-00-62-E0-2K	MEPATE - DIRECTEUR GENERAL	12	12	12	12	48
00-00-62-E0-2M	MEPATE - DIRECTEUR DU CABINET DU MINISTERE	1	1	1	1	4
00-00-62-E0-2P	MEPATE - DIRECTEUR	45	45	45	45	180
00-00-62-E0-2U	MEPATE - MEMBRE DU CABINET	13	13	13	13	52
00-00-62-E0-3Z	MEEPATE -CHEF DE SERVICE	0	0	0	0	0
00-00-62-J0-4A	MEPATE - CONTRACTUELS ASSIMILES CADRE A	15	15	15	15	60
00-00-62-J0-5A	MEPATE - CONTRACTUELS ASSIMILES CADRE A	21	21	21	21	84
00-00-62-J0-6A	MEPATE - CONTRACTUELS ASSIMILES CADRE A	94	94	94	94	376
00-00-62-J0-7A	MEPATE - CONTRACTUELS ASSIMILES CADRE A	1	1	1	1	4
00-00-62-J0-8A	MEPATE - CONTRACTUELS ASSIMILES CADRE A	35	35	35	35	140
00-00-62-K0-0A	MEPATE - CONTRACTUELS ASSIMILES CADRE B	46	46	46	46	184
00-00-62-L0-0A	MEPATE - CONTRACTUELS ASSIMILES CADRE C	23	23	23	23	92
00-00-62-M0-0A	MEPATE - CONTRACTUELS ASSIMILES CADRE D	2	2	2	2	8
00-00-62-M0-0B	MEPATE - CONTRACTUELS ASSIMILES CADRE D	24	24	24	24	96
00-00-62-N0-0C	MEEPATE-CONS. TECH. NON PERMANENT MIN ET SECRETAIRE D'ETAT	0	0	0	0	0
00-00-62-N0-2U	MEEPATE-INSPECTEUR MINISTERE NON PERMANENT	0	0	0	0	0
00-00-62-U0-1C	MEPATE - CONTRACTUELS ASSIMILES CADRE D DUREE INDETERMINEE	13	13	13	13	52
00-00-62-U0-2C	MEPATE - CONTRACTUELS ASSIMILES CADRE C DUREE INDETERMINEE	25	25	25	25	100
00-00-62-U0-3B	MEPATE - CONTRACTUELS ASSIMILES CADRE B DUREE INDETERMINEE	33	33	33	33	132
00-00-62-U0-4A	MEPATE - CONTRACTUELS ASSIMILES CADRE A DUREE INDET. CAT 04	11	11	11	11	44
00-00-62-U0-5A	MEPATE - CONTRACTUELS ASSIMILES CADRE A DUREE INDET. CAT 05	15	15	15	15	60
00-00-62-U0-6A	MEPATE - CONTRACTUELS ASSIMILES CADRE A DUREE INDET. CAT 06	11	11	11	11	44
00-00-62-U0-8A	MEPATE - CONTRACTUELS ASSIMILES CADRE A DUREE INDET. CAT 08	23	23	23	23	92
00-00-62-XX-00	ARRIERES - PERSONNEL CHARGE DES PROJETS PRESIDENTIEL ET DE L'AMENAGEMENT DU TERRITOIRE DE L'EQUIPEMENT CENTRAL	0	0	0	0	0

Prévision effectifs par Institution ou Ministère - Unité

Ministère/Institution-Mission-Programme	LFI 2019	LFR 2019	Prév 2020	Prév 2021	Total Prév.
MINISTERE DE L'EDUCATION NATIONALE ET DE L'ENSEIGNEMENT TECHNIQUE ET PROFESSIONNEL	105 259	105 259	105 259	105 259	421 036
<u>812</u> EDUCATION	<u>102 571</u>	<u>102 571</u>	<u>102 571</u>	<u>102 571</u>	<u>410 284</u>
067 Administration et coordination	<u>102 571</u>	<u>102 571</u>	<u>102 571</u>	<u>102 571</u>	<u>410 284</u>
00-00-00-00-00 PREVISION	0	0	0	0	0
00-00-81-32-25 MEN - CONTRACTUELS ELD3 D'INDICE CT 225	1	1	1	1	4
00-00-81-38-1P EDUCATION PRIMAIRE - UNESCO - CAT 03	1	1	1	1	4
00-00-81-40-01 MEN - CONTRACTUELS ELD 4	18	18	18	18	72
00-00-81-41-00 MEN - CONTRACTUELS ELD4 D'INDICE CT 100	1	1	1	1	4
00-00-81-41-25 MEN - CONTRACTUELS ELD4 D'INDICE CT 125	55	55	55	55	220
00-00-81-41-50 MEN - CONTRACTUELS ELD4 D'INDICE CT 150	7	7	7	7	28
00-00-81-41-65 MEN - CONTRACTUELS ELD4 D'INDICE CT 165	6	6	6	6	24
00-00-81-41-75 MEN - CONTRACTUELS ELD4 D'INDICE CT 175	4	4	4	4	16
00-00-81-48-1P EDUCATION PRIMAIRE - UNESCO - CAT 04	1	1	1	1	4
00-00-81-88-1P EDUCATION PRIMAIRE - UNESCO - CAT 08	6	6	6	6	24
00-00-81-A0-1C MEN - CADRE A ECHELLE A1	5	5	5	5	20
00-00-81-A0-1D MEN - CADRE A ECHELLE A2	2	2	2	2	8
00-00-81-A0-4C MEN - ADJOINT D'ADMINISTRATION CNFA	1	1	1	1	4
00-00-81-A0-6A MEN - ADMINISTRATEURS CIVILS	1	1	1	1	4
00-00-81-A0-6C MEN - ATTACHES D'ADMINISTRATION	25	25	25	25	100
00-00-81-A0-6E MEN - ADJOINTS D'ADMINISTRATION	3	3	3	3	12
00-00-81-A0-9B MEN - CONTROLEURS DU TRAVAIL	0	0	0	0	0
00-00-81-A1-8A MEN - CONCEPTEUR	458	458	458	458	1 832
00-00-81-A1-8B MEN - REALISATEUR	413	413	413	413	1 652
00-00-81-A1-8C MEN - TECHNICIEN SUPERIEUR	8 704	8 704	8 704	8 704	34 816
00-00-81-A1-8D MEN - REALISATEUR ADJOINT	710	710	710	710	2 840
00-00-81-A1-9B MEN-ADMINISTRATEURS DES SERVICES FINANCIERS	0	0	0	0	0
00-00-81-A3-5B MEN - INGENIEURS PPAUX DE STATISTIQU	1	1	1	1	4
00-00-81-A4-5C MEN - INGENIEUR D'AGRICULTURE	2	2	2	2	8
00-00-81-A6-1A MEN-INGENIEURS EN CHEF DES MINES	0	0	0	0	0
00-00-81-A6-3A MEN-INGENIEURS CHEF GEO/HYDROGEO	0	0	0	0	0
00-00-81-A7-0A MEN - PLANIFICATEURS PRINCIPAUX	31	31	31	31	124
00-00-81-A7-0B MEN - PLANIFICATEUR	8	8	8	8	32
00-00-81-A7-0C MEN - ATTACHES DE PLANIFICATION	94	94	94	94	376
00-00-81-A8-8A MEN - PROFESSEURS AGREGES	3	3	3	3	12
00-00-81-A8-8C MEN - PROFESSEURS CERTIFIES	53	53	53	53	212
00-00-81-A8-8D MEN - ATTACHES D'ADM. ACADEMIQUE	3	3	3	3	12
00-00-81-A8-8E MEN - PROFESSEURS LICENCIES TECHN.	493	493	493	493	1 972
00-00-81-A8-8F MEN - CHARGES ENS.EDUCATION NATIONAL	75	75	75	75	300
00-00-81-A8-8H MEN - INTENDANTS D'UNIVERSITE	1	1	1	1	4
00-00-81-A8-8K MEN - MAITRES ASSISTANTS D'ENSEIGNEMENT SUPERIEUR, RECH.	5	5	5	5	20
00-00-81-A8-8L MEN - ASSISTANTS D'ENSEIGNEMENT SUPERIEUR, RECH.	27	27	27	27	108
00-00-81-A8-8S MEN - CHARGES D'ENSEIGNEMENT	602	602	602	602	2 408
00-00-81-A8-8T MEN - CONSEILLERS PEDAGOGIQUES	19	19	19	19	76
00-00-81-A8-8U MEN - C.A.P.E.N	2 534	2 534	2 534	2 534	10 136
00-00-81-A8-8W MEN - IINSPECTEURS DE L'ENSEIGNEMENT PRIMAIRE CAT VIII	2	2	2	2	8
00-00-81-A9-0B EDUCATION NATIONALE - INSPECTEUR JEUNESSE ET SPORT	0	0	0	0	0
00-00-81-A9-4A MEN - MEDECINS DIPLOMES D'ETAT (CAT. VIII)	14	14	14	14	56
00-00-81-A9-4I MEN - MEDECINS DIPLOMES D'ETAT (CAT. IX)	1	1	1	1	4
00-00-81-B0-0A MEN - ADJOINTS DE SERVICE	1	1	1	1	4
00-00-81-B0-5A MEN- ADJOINTS DE PRODUCTION	0	0	0	0	0
00-00-81-B0-6A MEN - ADJOINTS D'ADMINISTRATION	11	11	11	11	44
00-00-81-B0-6B MEN - ASSISTANTS D'ADMINISTRATION	47	47	47	47	188
00-00-81-B1-5A MEN - GREFFIERS EN CHEF	1	1	1	1	4
00-00-81-B1-8A MEN - ENCADREUR	2 533	2 533	2 533	2 533	10 132
00-00-81-B8-8A MEN - INSTITUTEURS ET INSTITUTRICES	7 675	7 675	7 675	7 675	30 700
00-00-81-B8-8B MEN - ADJOINTS D'ADM. ACADEMIQUE	99	99	99	99	396
00-00-81-B8-8C MEN - PROF. TECHN. ADJ. CENTRE APPRE	1	1	1	1	4
00-00-81-B8-8D MEN - ECONOMES DES ETABLISS. SCOLAIR	6	6	6	6	24
00-00-81-B8-8E MEN - MAITRES D'EDUCATION PHYSIQUE	8	8	8	8	32
00-00-81-B9-4D MEN - INFIRMIERS D'ETAT	1	1	1	1	4
00-00-81-C0-0A MEN - ASSISTANTS DE SERVICE	3	3	3	3	12
00-00-81-C0-5A MEN - ASSISTANTS DE PROGRAMMATION	1	1	1	1	4

Prévision effectifs par Institution ou Ministère - Unité

Ministère/Institution-Mission-Programme	LFI 2019	LFR 2019	Prév 2020	Prév 2021	Total Prév.	
00-00-81-C0-6A	MEN - ASSISTANTS D'ADMINISTRATION	103	103	103	103	412
00-00-81-C1-5A	MEN - ASSISTANTS DES S/CES JUDIC.	1	1	1	1	4
00-00-81-C1-8A	MEN - OPERATEUR	1 640	1 640	1 640	1 640	6 560
00-00-81-C3-5A	MEN - OPERATEURS, MONITEURS/CARTES P	5	5	5	5	20
00-00-81-C8-8A	MEN - INSTITUTEURS ET INSTITUTRICES	10 996	10 996	10 996	10 996	43 984
00-00-81-C8-8B	MEN - MONITEURS EDUCATION PHYSIQUE	8	8	8	8	32
00-00-81-C8-8C	MEN - CONTREMAITRES D'ENSEIGNEMENT TECHNIQUES	3	3	3	3	12
00-00-81-C8-8D	MEN - MAITRESSES D'ENSEIGNEMENT MENAGERES	3	3	3	3	12
00-00-81-C8-8E	MEN - ASSISTANTS ADMINISTRIFS D'UNIVERSITE	0	0	0	0	0
00-00-81-D0-0A	MEN - EMPLOYES DE SERVICE	93	93	93	93	372
00-00-81-D0-6A	MEN - EMPLOYES D'ADMINISTRATION	104	104	104	104	416
00-00-81-D1-8A	MEN - SOUS OPERATEUR	77	77	77	77	308
00-00-81-D8-8A	MEN - MAITRESSES ADJ. ENSEIGN. MENAG	1	1	1	1	4
00-00-81-D8-8B	MEN - INSTITUTEURS ET INSTITUTRICES	1	1	1	1	4
00-00-81-E0-1G	MEN - MINISTRE	1	1	1	1	4
00-00-81-E0-2G	MEN - SECRETAIRE GENERAL	1	1	1	1	4
00-00-81-E0-2K	MEN - DIRECTEUR GENERAL	3	3	3	3	12
00-00-81-E0-2M	MEN - DIRECTEUR DU CABINET DU MINISTERE	1	1	1	1	4
00-00-81-E0-2P	MEN - DIRECTEUR	77	77	77	77	308
00-00-81-E0-2U	MEN - MEMBRE DU CABINET	13	13	13	13	52
00-00-81-E0-3Z	MEN - CHEF DE SERVICE	0	0	0	0	0
00-00-81-E3-3Y	MEN - SECRETAIRE PARTICULIER(E) MIN	0	0	0	0	0
00-00-81-E3-3Z	MEN - CHEF PROTOCOLE MIN	0	0	0	0	0
00-00-81-J0-4A	MEN - CONTRACTUELS ASSIMILES CADRE A	2 988	2 988	2 988	2 988	11 952
00-00-81-J0-4B	MEN - CONTRACTUELS EFA CAT IV, B	13	13	13	13	52
00-00-81-J0-4R	MEN - CONTRACTUELS EFA CAT IV, R	2	2	2	2	8
00-00-81-J0-5A	MEN - CONTRACTUELS ASSIMILES CADRE A	2 736	2 736	2 736	2 736	10 944
00-00-81-J0-5B	MEN - CONTRACTUELS EFA CAT V, B	5	5	5	5	20
00-00-81-J0-6A	MEN - CONTRACTUELS ASSIMILES CADRE A	1 279	1 279	1 279	1 279	5 116
00-00-81-J0-6B	MEN - CONTRACTUELS EFA CAT VI, B	1	1	1	1	4
00-00-81-J0-7A	MEN - CONTRACTUELS ASSIMILES CADRE A	4	4	4	4	16
00-00-81-J0-7B	MEN - CONTRACTUELS EFA CAT VII, B	1	1	1	1	4
00-00-81-J0-8A	MEN - CONTRACTUELS ASSIMILES CADRE A	903	903	903	903	3 612
00-00-81-J0-8C	MEN - CONTRACTUELS EFA CAT VIII, C	4	4	4	4	16
00-00-81-J0-9A	EDUCATION PRIMAIRE - CONTRACTUELS ASSIMILES CADRE A	1	1	1	1	4
00-00-81-J9-4A	MEN - MEDECIN CONTRACTUEL	2	2	2	2	8
00-00-81-K0-0A	MEN - CONTRACTUELS ASSIMILES CADRE B	21 786	21 786	21 786	21 786	87 144
00-00-81-L0-0A	MEN - CONTRACTUELS ASSIMILES CADRE C	26 379	26 379	26 379	26 379	105 516
00-00-81-M0-0A	MEN - CONTRACTUELS ASSIMILES CADRE D	17	17	17	17	68
00-00-81-M0-0B	MEN - CONTRACTUELS ASSIMILES CADRE D	129	129	129	129	516
00-00-81-N0-0C	MEN-CONS. TECH. NON PERMANENT MIN ET SECRETAIRE D'ETAT	0	0	0	0	0
00-00-81-N0-1C	MEN-CHAR. MISS. NON PERMANENT MIN ET SECRETAIRE D'ETAT	0	0	0	0	0
00-00-81-N0-2U	MEN-INSPECTEUR MINISTERE NON PERMANENT	0	0	0	0	0
00-00-81-N0-3L	MEN-ATTACHE DE PRESSE MINISTERE NON PERMANENT	0	0	0	0	0
00-00-81-T0-0A	MEN-AUXILIARE ECHELLE III	7	7	7	7	28
00-00-81-U0-1C	MEN - CONTRACTUELS ASSIMILES CADRE D DUREE INDETERMINEE	141	141	141	141	564
00-00-81-U0-2C	MEN - CONTRACTUELS ASSIMILES CADRE C DUREE INDETERMINEE	2 614	2 614	2 614	2 614	10 456
00-00-81-U0-3B	MEN - CONTRACTUELS ASSIMILES CADRE B DUREE INDETERMINEE	3 308	3 308	3 308	3 308	13 232
00-00-81-U0-4A	MEN - CONTRACTUELS ASSIMILES CADRE A DUREE INDET. CAT 04	325	325	325	325	1 300
00-00-81-U0-5A	MEN - CONTRACTUELS ASSIMILES CADRE A DUREE INDET. CAT 05	1 010	1 010	1 010	1 010	4 040
00-00-81-U0-6A	MEN - CONTRACTUELS ASSIMILES CADRE A DUREE INDET. CAT 06	515	515	515	515	2 060
00-00-81-U0-7A	MEN - CONTRACTUELS ASSIMILES CADRE A DUREE INDET. CAT 07	1	1	1	1	4
00-00-81-U0-8A	MEN - CONTRACTUELS ASSIMILES CADRE A DUREE INDET. CAT 08	489	489	489	489	1 956
00-00-81-U9-4A	MEN - MEDECIN CONTRACTUEL INDETERMINE	3	3	3	3	12
00-00-81-XX-00	ARRIERES - PERSONNEL DE L'EDUCATION NATIONALE CENTRAL	0	0	0	0	0
00-00-81-XX-01	ARRIERES - PERSONNEL DE L'EDUCATION NATIONALE ANALAMANGA	0	0	0	0	0
00-00-81-XX-02	ARRIERES - PERSONNEL DE L'EDUCATION NATIONALE DIANA	0	0	0	0	0
00-00-81-XX-03	ARRIERES - PERSONNEL DE L'EDUCATION NATIONALE HAUTE MATSIATRA	0	0	0	0	0
00-00-81-XX-04	ARRIERES - PERSONNEL DE L'EDUCATION NATIONALE BOENI	0	0	0	0	0
00-00-81-XX-05	ARRIERES - PERSONNEL DE L'EDUCATION NATIONALE ATSIANANA	0	0	0	0	0

Prévision effectifs par Institution ou Ministère - Unité

Ministère/Institution-Mission-Programme	LFI 2019	LFR 2019	Prév 2020	Prév 2021	Total Prév.
00-00-81-XX-06 ARRIERES - PERSONNEL DE L'EDUCATION NATIONALE ATSIMO ANDREFANA	0	0	0	0	0
830 ENSEIGNEMENT TECHNIQUE ET FORMATION PROFESSIONNELLE	2 688	2 688	2 688	2 688	10 752
049 Administration et Coordination	2 688	2 688	2 688	2 688	10 752
00-00-00-00-00 PREVISION	0	0	0	0	0
00-00-83-41-25 MEETFP - CONTRACTUELS ELD4 D'INDICE CT 125	10	10	10	10	40
00-00-83-41-75 MEETFP - CONTRACTUELS ELD4 D'INDICE CT 175	0	0	0	0	0
00-00-83-A0-1B MEETFP - CADRE A ECHELLE A1	1	1	1	1	4
00-00-83-A0-1D MEETFP - CADRE A ECHELLE A2	1	1	1	1	4
00-00-83-A0-6C MEETFP - ATTACHES D'ADMINISTRATION	6	6	6	6	24
00-00-83-A0-6E EMPLOI, ENSEIGNEMENT TECHNIQUE ET DE LA FORMATION PROFESSIONNELLE MEETFP - ADJOINTS D'ADMINISTRATION	1	1	1	1	4
00-00-83-A1-8A MEETFP - CONCEPTEUR	144	144	144	144	576
00-00-83-A1-8B MEETFP - REALISATEUR	30	30	30	30	120
00-00-83-A1-8C MEETFP - TECHNICIEN SUPERIEUR	9	9	9	9	36
00-00-83-A1-8D MEETFP - REALISATEUR ADJOINT	40	40	40	40	160
00-00-83-A6-9A MEETFP - INGENIEURS CHEF TRAVAUX PUBLIC	1	1	1	1	4
00-00-83-A7-0A MEETFP - PLANIFICATEURS PRINCIPAUX	6	6	6	6	24
00-00-83-A7-0C MEETFP - ATTACHES DE PLANIFICATION	9	9	9	9	36
00-00-83-A8-8A TECHNIQUE - PROFESSEURS AGREGES	1	1	1	1	4
00-00-83-A8-8C MEETFP - PROFESSEURS CERTIFIES	14	14	14	14	56
00-00-83-A8-8E MEETFP - PROFESSEURS LICENCIES TECHN.	79	79	79	79	316
00-00-83-A8-8F MEETFP - CHARGES ENS. EDUCATION NATIONAL	11	11	11	11	44
00-00-83-A8-8L MEETFP - ASSISTANTS D'ENSEIGNEMENT SUPERIEUR, RECH.	4	4	4	4	16
00-00-83-A8-8S MEETFP - CHARGES D'ENSEIGNEMENT	0	0	0	0	0
00-00-83-A8-8U MEETFP - C.A.P.E.N	106	106	106	106	424
00-00-83-A9-4A MEETFP - MEDECINS DIPLOMES D'ETAT (CAT. VIII)	1	1	1	1	4
00-00-83-B0-0A MEETFP - ADJOINTS DE SERVICE	2	2	2	2	8
00-00-83-B0-6A MEETFP - ADJOINTS D'ADMINISTRATION	2	2	2	2	8
00-00-83-B0-6B MEETFP - ASSISTANTS D'ADMINISTRATION	2	2	2	2	8
00-00-83-B1-8A MEETFP - ENCADREUR	105	105	105	105	420
00-00-83-B8-8A MEETFP - INSTITUTEURS ET INSTITUTRICES	19	19	19	19	76
00-00-83-B8-8B MEETFP - ADJOINTS D'ADM. ACADEMIQUE	2	2	2	2	8
00-00-83-B8-8C MEETFP - PROF. TECHN. ADJ. CENTRE APPRE	6	6	6	6	24
00-00-83-B8-8E MEETFP - MAITRES D'EDUCATION PHYSIQUE	1	1	1	1	4
00-00-83-C0-6A MEETFP - ASSISTANTS D'ADMINISTRATION	7	7	7	7	28
00-00-83-C1-8A MEETFP - OPERATEUR	25	25	25	25	100
00-00-83-C8-8A MEETFP - INSTITUTEURS ET INSTITUTRICES	20	20	20	20	80
00-00-83-C8-8B MEETFP - MONITEURS EDUCATION PHYSIQUE	1	1	1	1	4
00-00-83-D0-0A MEETFP - EMPLOYES DE SERVICE	26	26	26	26	104
00-00-83-D0-6A MEETFP - EMPLOYES D'ADMINISTRATION	2	2	2	2	8
00-00-83-D1-8A MEETFP - SOUS OPERATEUR	16	16	16	16	64
00-00-83-E0-1G MEETFP - MINISTRE	0	0	0	0	0
00-00-83-E0-2G MEETFP - SECRETAIRE GENERAL	0	0	0	0	0
00-00-83-E0-2K MEETFP - DIRECTEUR GENERAL	0	0	0	0	0
00-00-83-E0-2M MEETFP - DIRECTEUR DU CABINET DU MINISTERE	0	0	0	0	0
00-00-83-E0-2P MEETFP - DIRECTEUR	0	0	0	0	0
00-00-83-E0-2U MEETFP - MEMBRE DU CABINET	0	0	0	0	0
00-00-83-E0-3Z MEETFP - CHEF DE SERVICE	0	0	0	0	0
00-00-83-E3-3Y MEETFP - SECRETAIRE PARTICULIER(E) MIN	0	0	0	0	0
00-00-83-E3-3Z MEETFP - CHEF PROTOCOLE MIN	0	0	0	0	0
00-00-83-J0-4A MEETFP - CONTRACTUELS ASSIMILES CADRE A	106	106	106	106	424
00-00-83-J0-5A MEETFP - CONTRACTUELS ASSIMILES CADRE A	174	174	174	174	696
00-00-83-J0-6A MEETFP - CONTRACTUELS ASSIMILES CADRE A	716	716	716	716	2 864
00-00-83-J0-6B MEETFP - CONTRACTUELS EFA CAT VI, B	1	1	1	1	4
00-00-83-J0-7A MEETFP - CONTRACTUELS ASSIMILES CADRE A	0	0	0	0	0
00-00-83-J0-7B MEETFP - CONTRACTUELS EFA CAT VII, B	1	1	1	1	4
00-00-83-J0-8A MEETFP - CONTRACTUELS ASSIMILES CADRE A	160	160	160	160	640
00-00-83-K0-0A MEETFP - CONTRACTUELS ASSIMILES CADRE B	320	320	320	320	1 280
00-00-83-L0-0A MEETFP - CONTRACTUELS ASSIMILES CADRE C	75	75	75	75	300
00-00-83-M0-0A SEETFP - CONTRACTUELS ASSIMILES CADRE D	1	1	1	1	4
00-00-83-M0-0B MEETFP - CONTRACTUELS ASSIMILES CADRE D	32	32	32	32	128
00-00-83-N0-0C TECHNIQUE-CONS. TECH. NON PERMANENT MIN ET SECRETAIRE D'ETAT	0	0	0	0	0
00-00-83-N0-1C TECHNIQUE-CHAR. MISS. NON PERMANENT MIN ET SECRETAIRE D'ETAT	0	0	0	0	0

Prévision effectifs par Institution ou Ministère - Unité

Ministère/Institution-Mission-Programme	LFI 2019	LFR 2019	Prév 2020	Prév 2021	Total Prév.	
00-00-83-N0-2U	TECHNIQUE-INSPECTEUR MINISTERE NON PERMANENT	0	0	0	0	0
00-00-83-N0-3L	TECHNIQUE-ATTACHE DE PRESSE MINISTERE NON PERMANENT	0	0	0	0	0
00-00-83-U0-1C	MEETFP - CONTRACTUELS ASSIMILES CADRE D DUREE INDETERMINEE	25	25	25	25	100
00-00-83-U0-1D	MEETFP - CONTRACTUELS ASSIMILES CADRE D DUREE INDETERMINEE	1	1	1	1	4
00-00-83-U0-2C	MEETFP - CONTRACTUELS ASSIMILES CADRE C DUREE INDETERMINEE	49	49	49	49	196
00-00-83-U0-3B	MEETFP - CONTRACTUELS ASSIMILES CADRE B DUREE INDETERMINEE	68	68	68	68	272
00-00-83-U0-4A	MEETFP - CONTRACTUELS ASSIMILES CADRE A DUREE INDET. CAT 04	25	25	25	25	100
00-00-83-U0-5A	MEETFP - CONTRACTUELS ASSIMILES CADRE A DUREE INDET. CAT 05	73	73	73	73	292
00-00-83-U0-6A	MEETFP - CONTRACTUELS ASSIMILES CADRE A DUREE INDET. CAT 06	76	76	76	76	304
00-00-83-U0-7A	MEETFP - CONTRACTUELS ASSIMILES CADRE A DUREE INDET. CAT 07	1	1	1	1	4
00-00-83-U0-8A	MEETFP - CONTRACTUELS ASSIMILES CADRE A DUREE INDET. CAT 08	74	74	74	74	296
00-00-83-XX-00	ARRIERES - PERSONNEL DE L'EMPLOI DE L'ENSEIGNEMENT TECHNIQUE ET DE LA FORMATION PROFESSIONNELLE CENTRAL	0	0	0	0	0

Prévision effectifs par Institution ou Ministère - Unité

Ministère/Institution-Mission-Programme		LFI 2019	LFR 2019	Prév 2020	Prév 2021	Total Prév.
MINISTÈRE DE LA SANTÉ PUBLIQUE		18 314	18 314	18 314	18 314	73 256
<u>710</u>	<u>SANTÉ</u>	<u>18 314</u>	<u>18 314</u>	<u>18 314</u>	<u>18 314</u>	<u>73 256</u>
<u>Q24</u>	<u>Administration et Coopération</u>	<u>18 314</u>	<u>18 314</u>	<u>18 314</u>	<u>18 314</u>	<u>73 256</u>
00-00-00-00-00	PREVISION	0	0	0	0	0
00-00-71-40-01	SANTÉ - CONTRACTUELS ELD 4	3	3	3	3	12
00-00-71-41-25	SANTÉ - CONTRACTUELS ELD4 D'INDICE CT 125	541	541	541	541	2 164
00-00-71-41-35	SANTÉ - CONTRACTUELS ELD4 D'INDICE CT 135	1	1	1	1	4
00-00-71-41-50	SANTÉ - CONTRACTUELS ELD4 D'INDICE CT 150	13	13	13	13	52
00-00-71-41-60	SANTÉ - CONTRACTUELS ELD4 D'INDICE CT 160	1	1	1	1	4
00-00-71-41-65	SANTÉ - CONTRACTUELS ELD4 D'INDICE CT 165	19	19	19	19	76
00-00-71-41-75	SANTÉ - CONTRACTUELS ELD4 D'INDICE CT 175	28	28	28	28	112
00-00-71-A0-0B	SANTÉ PUBLIQUE - TECHNICIENS SUP. DE SERVICE	1	1	1	1	4
00-00-71-A0-1B	SANTÉ - CADRE A ECHELLE A1	2	2	2	2	8
00-00-71-A0-1D	SANTÉ - CADRE A ECHELLE A2	21	21	21	21	84
00-00-71-A0-6A	SANTÉ - ADMINISTRATEURS CIVILS	69	69	69	69	276
00-00-71-A0-6C	SANTÉ - ATTACHES D'ADMINISTRATION	19	19	19	19	76
00-00-71-A0-6E	SANTÉ - ADJOINTS D'ADMINISTRATION	51	51	51	51	204
00-00-71-A1-5D	SANTÉ - GREFFIERS EN CHEF CAT. V	2	2	2	2	8
00-00-71-A1-8A	SANTÉ - CONCEPTEUR	281	281	281	281	1 124
00-00-71-A1-8B	SANTÉ - REALISATEUR	150	150	150	150	600
00-00-71-A1-8C	SANTÉ - TECHNICIEN SUPERIEUR	68	68	68	68	272
00-00-71-A1-8D	SANTÉ - REALISATEUR ADJOINT	5 508	5 508	5 508	5 508	22 032
00-00-71-A7-0A	SANTÉ - PLANIFICATEURS PRINCIPAUX	10	10	10	10	40
00-00-71-A7-0B	SANTÉ - PLANIFICATEUR	6	6	6	6	24
00-00-71-A7-0C	SANTÉ - ATTACHES DE PLANIFICATION	25	25	25	25	100
00-00-71-A8-8E	SANTÉ - PROFESSEURS LICENCIES TECHN.	1	1	1	1	4
00-00-71-A8-8I	SANTÉ - PROFESSEURS DE L'ENSEIGNEMENT SUPERIEUR	11	11	11	11	44
00-00-71-A8-8J	SANTÉ - MAITRES DE CONFERENCE, RECHERCHE	13	13	13	13	52
00-00-71-A8-8K	SANTÉ - MAITRES ASSISTANTS D'ENSEIGNEMENT SUPERIEUR, RECH.	2	2	2	2	8
00-00-71-A8-8L	SANTÉ - ASSISTANTS D'ENSEIGNEMENT SUPERIEUR, RECH.	5	5	5	5	20
00-00-71-A8-8U	SANTÉ - C.A.P.E.N	0	0	0	0	0
00-00-71-A9-4A	SANTÉ - MEDECINS DIPLOMES D'ETAT (CAT. VIII)	2 772	2 772	2 772	2 772	11 088
00-00-71-A9-4B	SANTÉ - PHARMACIENS DIPLOMES D'ETAT (CAT. VIII)	13	13	13	13	52
00-00-71-A9-4D	SANTÉ - CHIRURGIENS DENTISTES	66	66	66	66	264
00-00-71-A9-4E	SANTÉ - INTENDANTS DES HOPITAUX	12	12	12	12	48
00-00-71-A9-4F	SANTÉ - MEDECINS DIPLOMES D'UNIVERSITE	6	6	6	6	24
00-00-71-A9-4G	SANTÉ - MEDECINS DIPLOMES ECOLE MEDECI	1	1	1	1	4
00-00-71-A9-4I	SANTÉ - MEDECINS DIPLOMES D'ETAT (CAT. IX)	741	741	741	741	2 964
00-00-71-A9-4K	SANTÉ - MEDECIN CAT 09	1	1	1	1	4
00-00-71-B0-0A	SANTÉ - ADJOINTS DE SERVICE	2	2	2	2	8
00-00-71-B0-6A	SANTÉ - ADJOINTS D'ADMINISTRATION	18	18	18	18	72
00-00-71-B0-6B	SANTÉ - ASSISTANTS D'ADMINISTRATION	108	108	108	108	432
00-00-71-B1-8A	SANTÉ - ENCADREUR	366	366	366	366	1 464
00-00-71-B9-4B	SANTÉ - EMPLOYE TECHNICIEN D'HYGIENE - CAT.I	1	1	1	1	4
00-00-71-B9-4C	SANTÉ - SAGES FEMMES DIPLOMES D'ETAT	29	29	29	29	116
00-00-71-B9-4D	SANTÉ - INFIRMIERS D'ETAT	73	73	73	73	292
00-00-71-B9-4E	SANTÉ - ECONOMES DES HOPITAUX	37	37	37	37	148
00-00-71-B9-4F	SANTÉ - EXPERTS-VERIFICATEURS EN PROTHESE	4	4	4	4	16
00-00-71-B9-4G	SANTÉ - ASSISTANTES SOCIALES DIPL. ETAT	4	4	4	4	16
00-00-71-B9-4I	SANTÉ - ADJOINTS TECHN. HYGIENE, ASSAIN	2	2	2	2	8
00-00-71-C0-0A	SANTÉ - ASSISTANTS DE SERVICE	10	10	10	10	40
00-00-71-C0-6A	SANTÉ - ASSISTANTS D'ADMINISTRATION	37	37	37	37	148
00-00-71-C1-8A	SANTÉ - OPERATEUR	369	369	369	369	1 476
00-00-71-C3-5A	SANTÉ - OPERATEURS, MONITEURS/CARTES P	1	1	1	1	4
00-00-71-C8-8A	SANTÉ - INSTITUTEURS ET INSTITUTRICES	2	2	2	2	8
00-00-71-C9-4A	SANTÉ - INFIRMIERES VISITEUSES DIPL. AN	1	1	1	1	4
00-00-71-C9-4C	SANTÉ - MECANICIENS SELLIERS CORDONNIE	2	2	2	2	8
00-00-71-C9-4F	SANTÉ - ASSISTANTS D'HYGIENE, ASSAINISS	1	1	1	1	4
00-00-71-C9-4G	SANTÉ - ASSISTANTS DE SANTÉ	5	5	5	5	20
00-00-71-D0-0A	SANTÉ - EMPLOYES DE SERVICE	861	861	861	861	3 444
00-00-71-D0-6A	SANTÉ - EMPLOYES D'ADMINISTRATION	38	38	38	38	152
00-00-71-D1-8A	SANTÉ - SOUS OPERATEUR	215	215	215	215	860
00-00-71-D9-4A	SANTÉ - PREPARATEURS DES LABORATOIRS	0	0	0	0	0

Prévision effectifs par Institution ou Ministère - Unité

Ministère/Institution-Mission-Programme	LFI 2019	LFR 2019	Prév 2020	Prév 2021	Total Prév.	
00-00-71-D9-4C	SANTE - INFIRMIERS ASSISTANCE MEDICALE	25	25	25	25	100
00-00-71-D9-4D	SANTE - AIDES-SANITAIRES	70	70	70	70	280
00-00-71-E0-1G	SANTE - MINISTRE	1	1	1	1	4
00-00-71-E0-1T	SANTE-COORDONNATEUR GENERAL	0	0	0	0	0
00-00-71-E0-2G	SANTE - SECRETAIRE GENERAL	1	1	1	1	4
00-00-71-E0-2K	SANTE - DIRECTEUR GENERAL	4	4	4	4	16
00-00-71-E0-2M	SANTE - DIRECTEUR DU CABINET DU MINISTERE	1	1	1	1	4
00-00-71-E0-2P	SANTE - DIRECTEUR	72	72	72	72	288
00-00-71-E0-2U	SANTE - MEMBRE DU CABINET	13	13	13	13	52
00-00-71-E0-3F	SANTE-CHEF SERVICE PROTOCOLE PRIMATURE	0	0	0	0	0
00-00-71-E0-3Z	SANTE - CHEF DE SERVICE	0	0	0	0	0
00-00-71-E3-3Y	SANTE - SECRETAIRE PARTICULIER(E) MIN	0	0	0	0	0
00-00-71-E3-3Z	SANTE - CHEF PROTOCOLE MIN	0	0	0	0	0
00-00-71-EH-SA	SANTE - EMOLUMENT HOSPITALIER	0	0	0	0	0
00-00-71-J0-4A	SANTE - CONTRACTUELS ASSIMILES CADRE A	57	57	57	57	228
00-00-71-J0-5A	SANTE - CONTRACTUELS ASSIMILES CADRE A	1 953	1 953	1 953	1 953	7 812
00-00-71-J0-5B	SANTE - CONTRACTUELS EFA CAT V, B	17	17	17	17	68
00-00-71-J0-6A	SANTE - CONTRACTUELS ASSIMILES CADRE A	1 091	1 091	1 091	1 091	4 364
00-00-71-J0-7A	SANTE - CONTRACTUELS ASSIMILES CADRE A	2	2	2	2	8
00-00-71-J0-8A	SANTE - CONTRACTUELS ASSIMILES CADRE A	51	51	51	51	204
00-00-71-J9-4A	SANTE - MEDECIN CONTRACTUEL	272	272	272	272	1 088
00-00-71-J9-4I	SANTE - MEDECIN CONTRACTUEL	3	3	3	3	12
00-00-71-J0-5A	SANTE-CONTRACTUELS ASSIMILES CADRE A DUREE INDET. CAT 05	0	0	0	0	0
00-00-71-K0-0A	SANTE - CONTRACTUELS ASSIMILES CADRE B	288	288	288	288	1 152
00-00-71-L0-0A	SANTE - CONTRACTUELS ASSIMILES CADRE C	167	167	167	167	668
00-00-71-M0-0A	SANTE - CONTRACTUELS ASSIMILES CADRE D	3	3	3	3	12
00-00-71-M0-0B	SANTE - CONTRACTUELS ASSIMILES CADRE D	107	107	107	107	428
00-00-71-N0-0C	SANTE-CONS. TECH. NON PERMANENT MIN ET SECRETAIRE D'ETAT	0	0	0	0	0
00-00-71-N0-1C	SANTE-CHAR. MISS. NON PERMANENT MIN ET SECRETAIRE D'ETAT	0	0	0	0	0
00-00-71-N0-2U	SANTE-INSPECTEUR MINISTERE NON PERMANENT	0	0	0	0	0
00-00-71-N0-3L	SANTE-ATTACHE DE PRESSE MINISTERE NON PERMANENT	0	0	0	0	0
00-00-71-S0-0A	SANTE - AUXILIAIRES ECHELLE IV	1	1	1	1	4
00-00-71-U0-1C	SANTE - CONTRACTUELS ASSIMILES CADRE D DUREE INDETERMINEE	168	168	168	168	672
00-00-71-U0-2C	SANTE - CONTRACTUELS ASSIMILES CADRE C DUREE INDETERMINEE	272	272	272	272	1 088
00-00-71-U0-3B	SANTE - CONTRACTUELS ASSIMILES CADRE B DUREE INDETERMINEE	401	401	401	401	1 604
00-00-71-U0-4A	SANTE - CONTRACTUELS ASSIMILES CADRE A DUREE INDET. CAT 04	96	96	96	96	384
00-00-71-U0-5A	SANTE - CONTRACTUELS ASSIMILES CADRE A DUREE INDET. CAT 05	224	224	224	224	896
00-00-71-U0-6A	SANTE - CONTRACTUELS ASSIMILES CADRE A DUREE INDET. CAT 06	133	133	133	133	532
00-00-71-U0-7A	SANTE - CONTRACTUELS ASSIMILES CADRE A DUREE INDET. CAT 07	4	4	4	4	16
00-00-71-U0-8A	SANTE - CONTRACTUELS ASSIMILES CADRE A DUREE INDET. CAT 08	111	111	111	111	444
00-00-71-U0-9A	SANTE - CONTRACTUELS ASSIMILES CADRE A DUREE INDET. CAT 09	1	1	1	1	4
00-00-71-U9-4A	SANTE - MEDECIN CONTRACTUEL INDETERMINE	50	50	50	50	200
00-00-71-U9-4I	SANTE - MEDECIN CONTRACTUEL INDETERMINE	6	6	6	6	24
00-00-71-XX-00	ARRIERES - PERSONNEL SANTÉ PUBLIQUE CENTRAL	0	0	0	0	0
00-00-71-XX-01	ARRIERES - PERSONNEL SANTÉ PUBLIQUE ANALAMANGA	0	0	0	0	0
00-00-71-XX-02	ARRIERES - PERSONNEL SANTÉ PUBLIQUE DIANA	0	0	0	0	0
00-00-71-XX-03	ARRIERES - PERSONNEL SANTÉ PUBLIQUE HAUTE MATSIATRA	0	0	0	0	0
00-00-71-XX-04	ARRIERES - PERSONNEL SANTÉ PUBLIQUE BOENI	0	0	0	0	0
00-00-71-XX-05	ARRIERES - PERSONNEL SANTÉ PUBLIQUE ATSIANANA	0	0	0	0	0
00-00-71-XX-06	ARRIERES - PERSONNEL SANTÉ PUBLIQUE ATSIMO-ANDREFANA	0	0	0	0	0

Prévision effectifs par Institution ou Ministère - Unité

Ministère/Institution-Mission-Programme		LFI 2019	LFR 2019	Prév 2020	Prév 2021	Total Prév.
MINISTERE DE L'AGRICULTURE, DE L'ELEVAGE ET DE LA PECHE		3 487	3 487	3 487	3 487	13 948
<u>430</u>	PECHE	658	658	658	658	2 632
<u>033</u>	Administration et Coordination	658	658	658	658	2 632
00-00-00-00-00	PREVISION	0	0	0	0	0
00-00-43-27-00	MRHP - CONTRACTUELS ELD2 D'INDICE CT 700	0	0	0	0	0
00-00-43-A0-0B	MRHP - TECHNICIENS SUP. DE SERVICE	4	4	4	4	16
00-00-43-A0-1D	PECHE - CADRE A ECHELLE A2	1	1	1	1	4
00-00-43-A0-6C	MRHP - ATTACHES D'ADMINISTRATION	6	6	6	6	24
00-00-43-A0-6E	MRHP - ADJOINTS D'ADMINISTRATION	7	7	7	7	28
00-00-43-A1-8A	MRHP - CONCEPTEUR	23	23	23	23	92
00-00-43-A1-8B	MRHP - REALISATEUR	3	3	3	3	12
00-00-43-A1-8C	MRHP - TECHNICIEN SUPERIEUR	3	3	3	3	12
00-00-43-A1-8D	MRHP - REALISATEUR ADJOINT	6	6	6	6	24
00-00-43-A4-5A	MRHP - INGENIEURS EN CHEF AGRI.	0	0	0	0	0
00-00-43-A4-5C	MRHP - INGENIEUR D'AGRICULTURE	1	1	1	1	4
00-00-43-A4-9A	MRHP - VETERINAIRES-INSPECTEURS ELEV.	7	7	7	7	28
00-00-43-A4-9C	MRHP - INGENIEUR DE L ELEVAGE	8	8	8	8	32
00-00-43-A5-3A	MRHP - INGENIEURS PPAUX, CHEFS EAUX F	2	2	2	2	8
00-00-43-A5-3D	MRHP - INGENIEUR DES EAUX ET FORETS	2	2	2	2	8
00-00-43-A6-3B	MRHP - INGENIEURS GEOLOGUES/HYDROGEO	1	1	1	1	4
00-00-43-A6-5A	MRHP - INGENIEURS CHEF TECH INDUSTRIE	1	1	1	1	4
00-00-43-A7-0C	MRHP - ATTACHES DE PLANIFICATION	7	7	7	7	28
00-00-43-A8-8L	PECHE - ASSISTANTS D'ENSEIGNEMENT SUPERIEUR, R	1	1	1	1	4
00-00-43-A9-4A	MRHP - MEDECINS DIPLOMES D'ETAT (CAT. VIII)	1	1	1	1	4
00-00-43-B0-0A	MRHP - ADJOINTS DE SERVICE	3	3	3	3	12
00-00-43-B0-6A	MRHP - ADJOINTS D'ADMINISTRATION	1	1	1	1	4
00-00-43-B0-6B	MRHP - ASSISTANTS D'ADMINISTRATION	2	2	2	2	8
00-00-43-B1-8A	MRHP - ENCADREUR	7	7	7	7	28
00-00-43-B4-5A	RESSOURCES HALIEUTIQUES ET DE LA PÊCHE - ADJOINTS TECHN. AGRI.	1	1	1	1	4
00-00-43-B4-9A	MRHP - ADJOINTS TECHN. ELEVAGE	3	3	3	3	12
00-00-43-C0-0A	MRHP - ASSISTANTS DE SERVICE	4	4	4	4	16
00-00-43-C1-8A	MRHP - OPERATEUR	3	3	3	3	12
00-00-43-D0-0A	MRHP - EMPLOYES DE SERVICE	4	4	4	4	16
00-00-43-D0-6A	MRHP - EMPLOYES D'ADMINISTRATION	1	1	1	1	4
00-00-43-D1-8A	MRHP - SOUS OPERATEUR	2	2	2	2	8
00-00-43-E0-1G	MRHP - MINISTRE	0	0	0	0	0
00-00-43-E0-2G	MRHP - SECRETAIRE GENERAL	0	0	0	0	0
00-00-43-E0-2K	MRHP - DIRECTEUR GENERAL	0	0	0	0	0
00-00-43-E0-2M	MRHP - DIRECTEUR DU CABINET DU MINISTERE	0	0	0	0	0
00-00-43-E0-2P	MRHP - DIRECTEUR	0	0	0	0	0
00-00-43-E0-2U	MRHP - MEMBRE DU CABINET	0	0	0	0	0
00-00-43-E0-3Z	PECHE-CHEFS DE SERVICE	0	0	0	0	0
00-00-43-E3-3Z	MRHP - CHEF PROTOCOLE MIN	0	0	0	0	0
00-00-43-J0-4A	MRHP - CONTRACTUELS ASSIMILES CADRE A	21	21	21	21	84
00-00-43-J0-5A	MRHP - CONTRACTUELS ASSIMILES CADRE A	69	69	69	69	276
00-00-43-J0-6A	MRHP - CONTRACTUELS ASSIMILES CADRE A	222	222	222	222	888
00-00-43-J0-8A	MRHP - CONTRACTUELS ASSIMILES CADRE A	59	59	59	59	236
00-00-43-K0-0A	MRHP - CONTRACTUELS ASSIMILES CADRE B	82	82	82	82	328
00-00-43-L0-0A	MRHP - CONTRACTUELS ASSIMILES CADRE C	12	12	12	12	48
00-00-43-M0-0A	MRHP - CONTRACTUELS ASSIMILES CADRE D	0	0	0	0	0
00-00-43-M0-0B	MRHP - CONTRACTUELS ASSIMILES CADRE D	1	1	1	1	4
00-00-43-N0-0C	PECHE-CONS. TECH. NON PERMANENT MIN ET SECRETAIRE D'ETAT	0	0	0	0	0
00-00-43-N0-1C	PECHE-CHAR. MISS. NON PERMANENT MIN ET SECRETAIRE D'ETAT	0	0	0	0	0
00-00-43-N0-2U	PECHE-INSPECTEUR MINISTERE NON PERMANENT	0	0	0	0	0
00-00-43-N0-3L	PECHE-ATTACHE DE PRESSE MINISTERE NON PERMANENT	0	0	0	0	0
00-00-43-U0-1C	RESSOURCES HALIEUTIQUES ET DE LA PÊCHE - CONTRACTUELS ASSIMILES CADRE D DUREE INDETERMINEE	4	4	4	4	16
00-00-43-U0-1D	RESSOURCES HALIEUTIQUES ET DE LA PÊCHE - CONTRACTUELS ASSIMILES CADRE D DUREE INDETERMINEE	1	1	1	1	4
00-00-43-U0-2C	MRHP - CONTRACTUELS ASSIMILES CADRE C DUREE INDETERMINEE	5	5	5	5	20
00-00-43-U0-3B	MRHP - CONTRACTUELS ASSIMILES CADRE B DUREE INDETERMINEE	17	17	17	17	68
00-00-43-U0-4A	MRHP - CONTRACTUELS ASSIMILES CADRE A DUREE INDET. CAT 04	2	2	2	2	8
00-00-43-U0-5A	MRHP - CONTRACTUELS ASSIMILES CADRE A DUREE INDET. CAT 05	17	17	17	17	68

Prévision effectifs par Institution ou Ministère - Unité

Ministère/Institution-Mission-Programme	LFI 2019	LFR 2019	Prév 2020	Prév 2021	Total Prév.
00-00-43-U0-6A MRHP - CONTRACTUELS ASSIMILES CADRE A DUREE INDET. CAT 06	12	12	12	12	48
00-00-43-U0-7A MRHP - CONTRACTUELS ASSIMILES CADRE A DUREE INDET. CAT 07	1	1	1	1	4
00-00-43-U0-8A MRHP - CONTRACTUELS ASSIMILES CADRE A DUREE INDET. CAT 08	18	18	18	18	72
00-00-43-XX-00 ARRIERES - PERSONNEL MER CENTRAL	0	0	0	0	0
470 MER	0	0	0	0	0
059 Administration et Coordination	0	0	0	0	0
00-00-00-00-00 PREVISION	0	0	0	0	0
00-00-43-A0-0B MRHP - TECHNICIENS SUP. DE SERVICE	0	0	0	0	0
00-00-43-A0-1D PECHE - CADRE A ECHELLE A2	0	0	0	0	0
00-00-43-A0-6C MRHP - ATTACHES D'ADMINISTRATION	0	0	0	0	0
00-00-43-A0-6E MRHP - ADJOINTS D'ADMINISTRATION	0	0	0	0	0
00-00-43-A1-8A MRHP - CONCEPTEUR	0	0	0	0	0
00-00-43-A1-8B MRHP - REALISATEUR	0	0	0	0	0
00-00-43-A1-8C MRHP - TECHNICIEN SUPERIEUR	0	0	0	0	0
00-00-43-A1-8D MRHP - REALISATEUR ADJOINT	0	0	0	0	0
00-00-43-A4-5C MRHP - INGENIEUR D'AGRICULTURE	0	0	0	0	0
00-00-43-A4-9A MRHP - VETERINAIRES-INSPECTEURS ELEV.	0	0	0	0	0
00-00-43-A4-9C MRHP - INGENIEUR DE L ELEVAGE	0	0	0	0	0
00-00-43-A5-3A MRHP - INGENIEURS PPAUX, CHEFS EAUX F	0	0	0	0	0
00-00-43-A5-3D MRHP - INGENIEUR DES EAUX ET FORETS	0	0	0	0	0
00-00-43-A6-3B MRHP - INGENIEURS GEOLOGUES/HYDROGEO	0	0	0	0	0
00-00-43-A6-5A MRHP - INGENIEURS CHEF TECH INDUSTRIE	0	0	0	0	0
00-00-43-A7-0C MRHP - ATTACHES DE PLANIFICATION	0	0	0	0	0
00-00-43-A8-8L PECHE - ASSISTANTS D'ENSEIGNEMENT SUPERIEUR, R	0	0	0	0	0
00-00-43-A9-4A MRHP - MEDECINS DIPLOMES D'ETAT (CAT. VIII)	0	0	0	0	0
00-00-43-B0-0A MRHP - ADJOINTS DE SERVICE	0	0	0	0	0
00-00-43-B0-6A MRHP - ADJOINTS D'ADMINISTRATION	0	0	0	0	0
00-00-43-B0-6B MRHP - ASSISTANTS D'ADMINISTRATION	0	0	0	0	0
00-00-43-B1-8A MRHP - ENCADREUR	0	0	0	0	0
00-00-43-B4-5A RESSOURCES HALIEUTIQUES ET DE LA PÊCHE - ADJOINTS TECHN. AGRI.	0	0	0	0	0
00-00-43-B4-9A MRHP - ADJOINTS TECHN. ELEVAGE	0	0	0	0	0
00-00-43-C0-0A MRHP - ASSISTANTS DE SERVICE	0	0	0	0	0
00-00-43-C1-8A MRHP - OPERATEUR	0	0	0	0	0
00-00-43-D0-0A MRHP - EMPLOYES DE SERVICE	0	0	0	0	0
00-00-43-D0-6A MRHP - EMPLOYES D'ADMINISTRATION	0	0	0	0	0
00-00-43-D1-8A MRHP - SOUS OPERATEUR	0	0	0	0	0
00-00-43-E0-1G MRHP - MINISTRE	0	0	0	0	0
00-00-43-E0-2G MRHP - SECRETAIRE GENERAL	0	0	0	0	0
00-00-43-E0-2K MRHP - DIRECTEUR GENERAL	0	0	0	0	0
00-00-43-E0-2M MRHP - DIRECTEUR DU CABINET DU MINISTERE	0	0	0	0	0
00-00-43-E0-2P MRHP - DIRECTEUR	0	0	0	0	0
00-00-43-E0-2U MRHP - MEMBRE DU CABINET	0	0	0	0	0
00-00-43-J0-4A MRHP - CONTRACTUELS ASSIMILES CADRE A	0	0	0	0	0
00-00-43-J0-5A MRHP - CONTRACTUELS ASSIMILES CADRE A	0	0	0	0	0
00-00-43-J0-6A MRHP - CONTRACTUELS ASSIMILES CADRE A	0	0	0	0	0
00-00-43-J0-8A MRHP - CONTRACTUELS ASSIMILES CADRE A	0	0	0	0	0
00-00-43-K0-0A MRHP - CONTRACTUELS ASSIMILES CADRE B	0	0	0	0	0
00-00-43-L0-0A MRHP - CONTRACTUELS ASSIMILES CADRE C	0	0	0	0	0
00-00-43-M0-0B MRHP - CONTRACTUELS ASSIMILES CADRE D	0	0	0	0	0
00-00-43-U0-1C RESSOURCES HALIEUTIQUES ET DE LA PÊCHE - CONTRACTUELS ASSIMILES CADRE D DUREE INDETERMINEE	0	0	0	0	0
00-00-43-U0-1D RESSOURCES HALIEUTIQUES ET DE LA PÊCHE - CONTRACTUELS ASSIMILES CADRE D DUREE INDETERMINEE	0	0	0	0	0
00-00-43-U0-2C MRHP - CONTRACTUELS ASSIMILES CADRE C DUREE INDETERMINEE	0	0	0	0	0
00-00-43-U0-3B MRHP - CONTRACTUELS ASSIMILES CADRE B DUREE INDETERMINEE	0	0	0	0	0
00-00-43-U0-4A MRHP - CONTRACTUELS ASSIMILES CADRE A DUREE INDET. CAT 04	0	0	0	0	0
00-00-43-U0-5A MRHP - CONTRACTUELS ASSIMILES CADRE A DUREE INDET. CAT 05	0	0	0	0	0
00-00-43-U0-6A MRHP - CONTRACTUELS ASSIMILES CADRE A DUREE INDET. CAT 06	0	0	0	0	0
00-00-43-U0-7A MRHP - CONTRACTUELS ASSIMILES CADRE A DUREE INDET. CAT 07	0	0	0	0	0
00-00-43-U0-8A MRHP - CONTRACTUELS ASSIMILES CADRE A DUREE INDET. CAT 08	0	0	0	0	0
00-00-43-XX-00 ARRIERES - PERSONNEL MER CENTRAL	0	0	0	0	0
00-00-47-A8-8K MER - MAITRES ASSISTANTS D'ENSE	0	0	0	0	0

Prévision effectifs par Institution ou Ministère - Unité

Ministère/Institution-Mission-Programme	LFI 2019	LFR 2019	Prév 2020	Prév 2021	Total Prév.
00-00-47-E0-1P MER-SECRETARE D'ETAT	0	0	0	0	0
00-00-47-E0-2K SEMER - DIRECTEUR GENERAL	0	0	0	0	0
00-00-47-E0-2P SEMER - DIRECTEUR	0	0	0	0	0
00-00-47-J0-4A SEMER - CONTRACTUELS ASSIMILES CADRE A	0	0	0	0	0
00-00-47-J0-5A SEMER - CONTRACTUELS ASSIMILES CADRE A	0	0	0	0	0
00-00-47-J0-6A SEMER - CONTRACTUELS ASSIMILES CADRE A	0	0	0	0	0
00-00-47-J0-8A SEMER - CONTRACTUELS ASSIMILES CADRE A	0	0	0	0	0
00-00-47-K0-0A SEMER - CONTRACTUELS ASSIMILES CADRE B	0	0	0	0	0
00-00-47-L0-0A SEMER - CONTRACTUELS ASSIMILES CADRE C	0	0	0	0	0
00-00-47-N0-0C MER-CONS. TECH. NON PERMANENT MIN ET SECRETARE D'ETAT	0	0	0	0	0
00-00-47-N0-1C MER-CHAR. MISS. NON PERMANENT MIN ET SECRETARE D'ETAT	0	0	0	0	0
00-00-47-N0-2U MER-INSPECTEUR MINISTERE NON PERMANENT	0	0	0	0	0
00-00-47-N0-3L MER-ATTACHE DE PRESSE MINISTERE NON PERMANENT	0	0	0	0	0
480 AGRICULTURE ET ELEVAGE	2 829	2 829	2 829	2 829	11 316
061 Administration et Coordination	2 829	2 829	2 829	2 829	11 316
00-00-00-00-00 PREVISION	0	0	0	0	0
00-00-36-A2-1B MCC - COMMISSAIRE DU COMMERCE ET CONCURRENCE	0	0	0	0	0
00-00-41-11-00 MA - CONTRACTUELS ELD1 D'INDICE CT 1000	1	1	1	1	4
00-00-41-27-00 AGRICULTURE - ELEVAGE - CONTRACTUELS ELD2 D'INDICE CT 700	3	3	3	3	12
00-00-41-32-15 AGRICULTURE - ELEVAGE - CONTRACTUELS ELD3 D'INDICE CT 215	1	1	1	1	4
00-00-41-33-00 AGRICULTURE - ELEVAGE - CONTRACTUELS ELD3 D'INDICE CT 300	4	4	4	4	16
00-00-41-34-00 AGRICULTURE - ELEVAGE - CONTRACTUELS ELD3 D'INDICE CT 400	7	7	7	7	28
00-00-41-41-25 AGRICULTURE - ELEVAGE - CONTRACTUELS ELD4 D'INDICE CT 125	6	6	6	6	24
00-00-41-41-35 AGRICULTURE - ELEVAGE - CONTRACTUELS ELD4 D'INDICE CT 135	1	1	1	1	4
00-00-41-41-50 AGRICULTURE - ELEVAGE - CONTRACTUELS ELD4 D'INDICE CT 150	0	0	0	0	0
00-00-41-41-60 AGRICULTURE - ELEVAGE - CONTRACTUELS ELD4 D'INDICE CT 160	4	4	4	4	16
00-00-41-84-1C AGRICULTURE - ROME - CAT 08	1	1	1	1	4
00-00-41-A0-0A AGRICULTURE - ELEVAGE - ATTACHES DE SERVICE	2	2	2	2	8
00-00-41-A0-0B AGRICULTURE - ELEVAGE - TECNHIENS SUP. DE SERVICE	41	41	41	41	164
00-00-41-A0-1B AGRICULTURE - ELEVAGE - CADRE A ECHELLE A1	2	2	2	2	8
00-00-41-A0-1D AGRICULTURE - CADRE A ECHELLE A2	1	1	1	1	4
00-00-41-A0-1G AGRICULTURE - ELEVAGE - CADRE A ECHELLE A3	3	3	3	3	12
00-00-41-A0-6A AGRICULTURE - ELEVAGE - ADMINISTRATEURS CIVILS	2	2	2	2	8
00-00-41-A0-6C AGRICULTURE - ELEVAGE - ATTACHES D'ADMINISTRATION	10	10	10	10	40
00-00-41-A0-6E AGRICULTURE - ELEVAGE - ADJOINTS D'ADMINISTRATION	23	23	23	23	92
00-00-41-A1-8A AGRICULTURE - ELEVAGE - CONCEPTEUR	86	86	86	86	344
00-00-41-A1-8B AGRICULTURE - ELEVAGE - REALISATEUR	15	15	15	15	60
00-00-41-A1-8C AGRICULTURE - ELEVAGE - TECHNICIEN SUPERIEUR	41	41	41	41	164
00-00-41-A1-8D AGRICULTURE - ELEVAGE - REALISATEUR ADJOINT	45	45	45	45	180
00-00-41-A2-1B AGRICULTURE - COMMISSAIRE DU COMMERCE ET CONCU	0	0	0	0	0
00-00-41-A4-1C AGRICULTURE - ELEVAGE - INSPECTEURS DOMAINES ET PPTES FONC	0	0	0	0	0
00-00-41-A4-5A AGRICULTURE - ELEVAGE - INGENIEURS EN CHEF AGRI.	1	1	1	1	4
00-00-41-A4-5B AGRICULTURE - ELEVAGE - INGENIEURS AGRI.	2	2	2	2	8
00-00-41-A4-5C AGRICULTURE - ELEVAGE - INGENIEUR D'AGRICULTURE	63	63	63	63	252
00-00-41-A4-9A AGRICULTURE - ELEVAGE - VETERINAIRES-INSPECTEURS ELEV.	31	31	31	31	124
00-00-41-A4-9C AGRICULTURE - ELEVAGE - INGENIEUR DE L ELEVAGE	28	28	28	28	112
00-00-41-A5-3B AGRICULTURE - ELEVAGE - INGENIEURS DES EAUX ET FORETS	0	0	0	0	0
00-00-41-A5-3D AGRICULTURE - ELEVAGE - INGENIEUR DES EAUX ET FORETS	1	1	1	1	4
00-00-41-A5-7A AGRICULTURE - ELEVAGE - INGENIEURS PPAUX,CHEF EQUIPE R	5	5	5	5	20
00-00-41-A5-7C AGRICULTURE - ELEVAGE - INGENIEURS D'EQUIPEMENT RURAL	1	1	1	1	4
00-00-41-A5-7D AGRICULTURE - ELEVAGE - INGENIEURS D'EQUIPEMENT RURAL	19	19	19	19	76
00-00-41-A6-5A AGRICULTURE - ELEVAGE - INGENIEURS CHEF TECH INDUSTRIE	1	1	1	1	4
00-00-41-A7-0A AGRICULTURE - ELEVAGE - PLANIFICATEURS PRINCIPAUX	12	12	12	12	48
00-00-41-A7-0B AGRICULTURE - ELEVAGE - PLANIFICATEUR	3	3	3	3	12
00-00-41-A7-0C AGRICULTURE - ELEVAGE - ATTACHES DE PLANIFICATION	37	37	37	37	148
00-00-41-A8-8E AGRICULTURE - ELEVAGE - PROFESSEURS LICENCIES TECHN.	3	3	3	3	12
00-00-41-A8-8F AGRICULTURE - ELEVAGE - CHARGES ENS.EDUCATION NATIONAL	1	1	1	1	4
00-00-41-A8-8K AGRICULTURE - ELEVAGE - MAITRES ASSISTANTS D'ENSEIGNEMENT SUPERIEUR, RECH.	2	2	2	2	8
00-00-41-A8-8L AGRICULTURE - ELEVAGE - ASSISTANTS D'ENSEIGNEMENT SUPERIEUR, RECH.	4	4	4	4	16
00-00-41-A9-4A AGRICULTURE - ELEVAGE - MEDECINS DIPLOMES D'ETAT (CAT. VIII)	2	2	2	2	8

Prévision effectifs par Institution ou Ministère - Unité

Ministère/Institution-Mission-Programme	LFI 2019	LFR 2019	Prév 2020	Prév 2021	Total Prév.	
00-00-41-B0-0A	AGRICULTURE - ELEVAGE - ADJOINTS DE SERVICE	65	65	65	65	260
00-00-41-B0-6A	AGRICULTURE - ELEVAGE - ADJOINTS D'ADMINISTRATION	6	6	6	6	24
00-00-41-B0-6B	AGRICULTURE - ELEVAGE - ASSISTANTS D'ADMINISTRATION	26	26	26	26	104
00-00-41-B1-8A	AGRICULTURE - ELEVAGE - ENCADREUR	62	62	62	62	248
00-00-41-B4-5A	AGRICULTURE - ELEVAGE - ADJOINTS TECHN. AGRI.	57	57	57	57	228
00-00-41-B4-9A	AGRICULTURE - ELEVAGE - ADJOINTS TECHN. ELEVAGE	34	34	34	34	136
00-00-41-B5-3A	AGRICULTURE - ELEVAGE - ADJOINTS TECHN. EAUX ET FORETS	2	2	2	2	8
00-00-41-B5-7A	AGRICULTURE - ELEVAGE - ADJOINTS D'EQUIPEMENT RURAL	36	36	36	36	144
00-00-41-B7-0A	AGRICULTURE - ELEVAGE - ADJOINT TECHNIQUES DE PLANIFICATION	0	0	0	0	0
00-00-41-C0-0A	AGRICULTURE - ELEVAGE - ASSISTANTS DE SERVICE	48	48	48	48	192
00-00-41-C0-6A	AGRICULTURE - ELEVAGE - ASSISTANTS D'ADMINISTRATION	8	8	8	8	32
00-00-41-C1-8A	AGRICULTURE - ELEVAGE - OPERATEUR	42	42	42	42	168
00-00-41-C4-5A	AGRICULTURE - ELEVAGE - AGENTS TECHN. AGRI.	5	5	5	5	20
00-00-41-C4-9A	AGRICULTURE - ELEVAGE - ASSISTANTS ELEVAGE	1	1	1	1	4
00-00-41-C5-7A	AGRICULTURE - ELEVAGE - AGENTS TECH D'EQUIPEMENT RURAL	0	0	0	0	0
00-00-41-D0-0A	AGRICULTURE - ELEVAGE - EMPLOYES DE SERVICE	115	115	115	115	460
00-00-41-D0-6A	AGRICULTURE - ELEVAGE - EMPLOYES D'ADMINISTRATION	4	4	4	4	16
00-00-41-D1-8A	AGRICULTURE - ELEVAGE - SOUS OPERATEUR	10	10	10	10	40
00-00-41-D4-5A	AGRICULTURE - ELEVAGE - EMPLOYES TECHN. AGRI.	1	1	1	1	4
00-00-41-E0-1G	AGRICULTURE - ELEVAGE - MINISTRE	1	1	1	1	4
00-00-41-E0-1N	AGRICULTURE-MINISTRE D'ETAT	0	0	0	0	0
00-00-41-E0-2G	AGRICULTURE - ELEVAGE - SECRETAIRE GENERAL	1	1	1	1	4
00-00-41-E0-2K	AGRICULTURE - ELEVAGE - DIRECTEUR GENERAL	3	3	3	3	12
00-00-41-E0-2M	AGRICULTURE - ELEVAGE - DIRECTEUR DU CABINET DU MINISTERE	1	1	1	1	4
00-00-41-E0-2P	AGRICULTURE - ELEVAGE - DIRECTEUR	39	39	39	39	156
00-00-41-E0-2U	AGRICULTURE - ELEVAGE - MEMBRE DU CABINET	13	13	13	13	52
00-00-41-E0-3J	AGRICULTURE-DIRECTEUR ETABLISSEMENT ENSEIGNEMENT FORMATION SPEC	0	0	0	0	0
00-00-41-E0-3U	AGRICULTURE-DELEGUE CA FIVONDRONANA/CHEF DISTRICT	0	0	0	0	0
00-00-41-E0-3Z	AGRICULTURE -CHEF DE SERVICE	0	0	0	0	0
00-00-41-E3-3Y	AGRICULTURE - ELEVAGE - SECRETAIRE PARTICULIER(E) MIN	0	0	0	0	0
00-00-41-E3-3Z	AGRICULTURE - ELEVAGE - CHEF PROTOCOLE MIN	0	0	0	0	0
00-00-41-J0-4A	AGRICULTURE - ELEVAGE - CONTRACTUELS ASSIMILES CADRE A	43	43	43	43	172
00-00-41-J0-5A	AGRICULTURE - ELEVAGE - CONTRACTUELS ASSIMILES CADRE A	152	152	152	152	608
00-00-41-J0-5B	MA - CONTRACTUELS EFA CAT V, B	0	0	0	0	0
00-00-41-J0-6A	AGRICULTURE - ELEVAGE - CONTRACTUELS ASSIMILES CADRE A	365	365	365	365	1 460
00-00-41-J0-7A	AGRICULTURE - ELEVAGE - CONTRACTUELS ASSIMILES CADRE A	2	2	2	2	8
00-00-41-J0-8A	AGRICULTURE - ELEVAGE - CONTRACTUELS ASSIMILES CADRE A	317	317	317	317	1 268
00-00-41-J0-9A	AGRICULTURE - ELEVAGE - CONTRACTUELS ASSIMILES CADRE A	1	1	1	1	4
00-00-41-K0-0A	AGRICULTURE - ELEVAGE - CONTRACTUELS ASSIMILES CADRE B	211	211	211	211	844
00-00-41-L0-0A	AGRICULTURE - ELEVAGE - CONTRACTUELS ASSIMILES CADRE C	88	88	88	88	352
00-00-41-M0-0A	AGRICULTURE - ELEVAGE - CONTRACTUELS ASSIMILES CADRE D	1	1	1	1	4
00-00-41-M0-0B	AGRICULTURE - ELEVAGE - CONTRACTUELS ASSIMILES CADRE D	29	29	29	29	116
00-00-41-N0-0C	AGRICULTURE-CONS. TECH. NON PERMANENT MIN ET SECRETAIRE D'ETAT	0	0	0	0	0
00-00-41-N0-1C	AGRICULTURE-CHAR. MISS. NON PERMANENT MIN ET SECRETAIRE D'ETAT	0	0	0	0	0
00-00-41-N0-3L	AGRICULTURE-ATTACHE DE PRESSE MINISTERE NON PERMANENT	0	0	0	0	0
00-00-41-U0-1C	AGRICULTURE - ELEVAGE - CONTRACTUELS ASSIMILES CADRE D DUREE INDETERMINEE	27	27	27	27	108
00-00-41-U0-1D	AGRICULTURE - ELEVAGE - CONTRACTUELS ASSIMILES CADRE D DUREE INDETERMINEE	10	10	10	10	40
00-00-41-U0-2C	AGRICULTURE - ELEVAGE - CONTRACTUELS ASSIMILES CADRE C DUREE INDETERMINEE	92	92	92	92	368
00-00-41-U0-3B	AGRICULTURE - ELEVAGE - CONTRACTUELS ASSIMILES CADRE B DUREE INDETERMINEE	171	171	171	171	684
00-00-41-U0-4A	AGRICULTURE - ELEVAGE - CONTRACTUELS ASSIMILES CADRE A DUREE INDET. CAT 04	53	53	53	53	212
00-00-41-U0-5A	AGRICULTURE - ELEVAGE - CONTRACTUELS ASSIMILES CADRE A DUREE INDET. CAT 05	62	62	62	62	248
00-00-41-U0-6A	AGRICULTURE - ELEVAGE - CONTRACTUELS ASSIMILES CADRE A DUREE INDET. CAT 06	46	46	46	46	184
00-00-41-U0-7A	AGRICULTURE - ELEVAGE - CONTRACTUELS ASSIMILES CADRE A DUREE INDET. CAT 07	4	4	4	4	16
00-00-41-U0-8A	AGRICULTURE - ELEVAGE - CONTRACTUELS ASSIMILES CADRE A DUREE INDET. CAT 08	58	58	58	58	232
00-00-41-U0-9A	AGRICULTURE - ELEVAGE - CONTRACTUELS ASSIMILES CADRE A DUREE INDET. CAT 09	1	1	1	1	4
00-00-41-U1-0A	AGRICULTURE - ELEVAGE - CONTRACTUELS ASSIMILES CADRE A DUREE INDET. CAT 10	1	1	1	1	4
00-00-41-XX-00	ARRIERES - PERSONNEL AGRICULTURE ET DU DEVELOPPEMENT RURAL CENTRAL	0	0	0	0	0

Prévision effectifs par Institution ou Ministère - Unité

Ministère/Institution-Mission-Programme		LFI 2019	LFR 2019	Prév 2020	Prév 2021	Total Prév.
MINISTERE DE L'ENERGIE, DE L'EAU ET DES HYDROCARBURES		761	761	761	761	3 044
<u>510</u>	<u>ENERGIE</u>	<u>271</u>	<u>271</u>	<u>271</u>	<u>271</u>	<u>1 084</u>
<u>031</u>	<u>Administration et coordination</u>	<u>271</u>	<u>271</u>	<u>271</u>	<u>271</u>	<u>1 084</u>
	00-00-00-00-00 PREVISION	0	0	0	0	0
	00-00-51-41-00 ENERGIE ET HYDROCARBURE - CONTRACTUELS ELD4 D'INDICE CT 100	1	1	1	1	4
	00-00-51-41-25 ENERGIE ET HYDROCARBURE - CONTRACTUELS ELD4 D'INDICE CT 125	1	1	1	1	4
	00-00-51-A0-0A ENERGIE ET HYDROCARBURE - ATTACHES DE SERVICE	1	1	1	1	4
	00-00-51-A0-6B ENERGIE ET HYDROCARBURE - ATTACHES D'ADMINISTRATION	0	0	0	0	0
	00-00-51-A0-6E ENERGIE ET HYDROCARBURE - ADJOINTS D'ADMINISTRATION	4	4	4	4	16
	00-00-51-A1-8A ENERGIE ET HYDROCARBURE - CONCEPTEUR	5	5	5	5	20
	00-00-51-A1-8B ENERGIE ET HYDROCARBURE - REALISATEUR	2	2	2	2	8
	00-00-51-A1-8D ENERGIE ET HYDROCARBURE - REALISATEUR ADJOINT	6	6	6	6	24
	00-00-51-A5-3D ENERGIE ET HYDROCARBURE - INGENIEUR DES EAUX ET FORETS	1	1	1	1	4
	00-00-51-A6-1A ENERGIE ET HYDROCARBURE - INGENIEURS EN CHEF DES MINES	4	4	4	4	16
	00-00-51-A6-3A ENERGIE ET HYDROCARBURE - INGENIEURS CHEF GEO/HYDROGEO	0	0	0	0	0
	00-00-51-A6-5A ENERGIE ET HYDROCARBURE - INGENIEURS CHEF TECH INDUSTRIE	9	9	9	9	36
	00-00-51-A6-9A ENERGIE ET HYDROCARBURE - INGENIEURS CHEF TRAVAUX PUBLIC	1	1	1	1	4
	00-00-51-A7-0A MEH - PLANIFICATEURS PRINCIPAUX	1	1	1	1	4
	00-00-51-A7-0B ENERGIE ET HYDROCARBURE - PLANIFICATEUR	1	1	1	1	4
	00-00-51-A7-0C ENERGIE ET HYDROCARBURE - ATTACHES DE PLANIFICATION	5	5	5	5	20
	00-00-51-A8-8F ENERGIE ET HYDROCARBURE - CHARGES ENS.EDUCATION NATIONAL	1	1	1	1	4
	00-00-51-B0-0A ENERGIE ET HYDROCARBURE - ADJOINTS DE SERVICE	6	6	6	6	24
	00-00-51-B0-6A ENERGIE ET HYDROCARBURE - ADJOINTS D'ADMINISTRATION	0	0	0	0	0
	00-00-51-B0-6B ENERGIE ET HYDROCARBURE - ASSISTANTS D'ADMINISTRATION	3	3	3	3	12
	00-00-51-B1-8A ENERGIE ET HYDROCARBURE - ENCADREUR	5	5	5	5	20
	00-00-51-B3-2B ENERGIE ET HYDROCARBURE - ADJOINTS DE SERVICE	0	0	0	0	0
	00-00-51-B6-1A ENERGIE ET HYDROCARBURE - ADJOINTS TECHNIQUES DES MINES	2	2	2	2	8
	00-00-51-C0-0A ENERGIE ET HYDROCARBURE - ASSISTANTS DE SERVICE	7	7	7	7	28
	00-00-51-C0-6A ENERGIE ET HYDROCARBURE - ASSISTANTS D'ADMINISTRATION	0	0	0	0	0
	00-00-51-C1-8A ENERGIE ET HYDROCARBURE - OPERATEUR	5	5	5	5	20
	00-00-51-C3-2B ENERGIE ET HYDROCARBURE - ASSISTANTS DE SERVICE	2	2	2	2	8
	00-00-51-D0-0A ENERGIE ET HYDROCARBURE - EMPLOYES DE SERVICE	3	3	3	3	12
	00-00-51-D0-6A ENERGIE ET HYDROCARBURE - EMPLOYES D'ADMINISTRATION	1	1	1	1	4
	00-00-51-D1-8A ENERGIE - SOUS OPERATEUR	1	1	1	1	4
	00-00-51-E0-1G ENERGIE ET HYDROCARBURE - MINISTRE	1	1	1	1	4
	00-00-51-E0-2G ENERGIE ET HYDROCARBURE - SECRETAIRE GENERAL	1	1	1	1	4
	00-00-51-E0-2K ENERGIE ET HYDROCARBURE - DIRECTEUR GENERAL	12	12	12	12	48
	00-00-51-E0-2M ENERGIE ET HYDROCARBURE - DIRECTEUR DU CABINET DU MINISTERE	1	1	1	1	4
	00-00-51-E0-2P ENERGIE ET HYDROCARBURE - DIRECTEUR	43	43	43	43	172
	00-00-51-E0-2U ENERGIE ET HYDROCARBURE - MEMBRE DU CABINET	13	13	13	13	52
	00-00-51-E0-3L ENERGIE ET HYDROCARBURE - ATTACHE DE PRESSE-CAB MIN/ATTACHE SECURITE PM	0	0	0	0	0
	00-00-51-E3-3Y ENERGIE ET HYDROCARBURE - SECRETAIRE PARTICULIER(E) MIN	0	0	0	0	0
	00-00-51-E3-3Z ENERGIE ET HYDROCARBURE - CHEF PROTOCOLE MIN	0	0	0	0	0
	00-00-51-J0-4A ENERGIE ET HYDROCARBURE - CONTRACTUELS ASSIMILES CADRE A	2	2	2	2	8
	00-00-51-J0-5A ENERGIE ET HYDROCARBURE - CONTRACTUELS ASSIMILES CADRE A	31	31	31	31	124
	00-00-51-J0-6A ENERGIE ET HYDROCARBURE - CONTRACTUELS ASSIMILES CADRE A	44	44	44	44	176
	00-00-51-J0-7A ENERGIE ET HYDROCARBURE - CONTRACTUELS ASSIMILES CADRE A	0	0	0	0	0
	00-00-51-J0-8A ENERGIE ET HYDROCARBURE - CONTRACTUELS ASSIMILES CADRE A	6	6	6	6	24
	00-00-51-K0-0A ENERGIE ET HYDROCARBURE - CONTRACTUELS ASSIMILES CADRE B	10	10	10	10	40
	00-00-51-L0-0A ENERGIE ET HYDROCARBURE - CONTRACTUELS ASSIMILES CADRE C	3	3	3	3	12
	00-00-51-M0-0B ENERGIE ET HYDROCARBURE - CONTRACTUELS ASSIMILES CADRE D	0	0	0	0	0
	00-00-51-U0-1C ENERGIE ET HYDROCARBURE - CONTRACTUELS ASSIMILES CADRE D DUREE INDETERMINEE	1	1	1	1	4
	00-00-51-U0-2C ENERGIE - CONTRACTUELS ASSIMILES CADRE C DUREE INDETERMINEE	3	3	3	3	12
	00-00-51-U0-3B ENERGIE ET HYDROCARBURE - CONTRACTUELS ASSIMILES CADRE B DUREE INDETERMINEE	3	3	3	3	12
	00-00-51-U0-4A ENERGIE ET HYDROCARBURE - CONTRACTUELS ASSIMILES CADRE A DUREE INDET. CAT 04	1	1	1	1	4
	00-00-51-U0-5A ENERGIE ET HYDROCARBURE - CONTRACTUELS ASSIMILES CADRE A DUREE INDET. CAT 05	6	6	6	6	24
	00-00-51-U0-6A ENERGIE ET HYDROCARBURE - CONTRACTUELS ASSIMILES CADRE A DUREE INDET. CAT 06	6	6	6	6	24

Prévision effectifs par Institution ou Ministère - Unité

Ministère/Institution-Mission-Programme	LFI 2019	LFR 2019	Prév 2020	Prév 2021	Total Prév.
00-00-51-U0-8A ENERGIE ET HYDROCARBURE - CONTRACTUELS ASSIMILES CADRE A DUREE INDET. CAT 08	6	6	6	6	24
00-00-51-XX-00 ARRIERES - PERSONNEL ENERGIE CENTRAL	0	0	0	0	0
520 EAU ET ASSAINISSEMENT	490	490	490	490	1.960
032 Administration Et Coordination	490	490	490	490	1.960
00-00-00-00-00 PREVISION	0	0	0	0	0
00-00-52-A0-0A EAU - ATTACHES DE SERVICE	1	1	1	1	4
00-00-52-A0-1C EAU - CADRE A ECHELLE A1	1	1	1	1	4
00-00-52-A0-1D EAU - CADRE A ECHELLE A2	0	0	0	0	0
00-00-52-A0-6E EAU - ADJOINTS D'ADMINISTRATION	1	1	1	1	4
00-00-52-A1-8A EAU - CONCEPTEUR	81	81	81	81	324
00-00-52-A1-8B EAU - REALISATEUR	17	17	17	17	68
00-00-52-A1-8C EAU - TECHNICIEN SUPERIEUR	4	4	4	4	16
00-00-52-A1-8D EAU - REALISATEUR ADJOINT	8	8	8	8	32
00-00-52-A4-5C EAU - INGENIEUR D'AGRICULTURE	1	1	1	1	4
00-00-52-A5-3A EAU - INGENIEURS PPAUX, CHEFS EAUX F	2	2	2	2	8
00-00-52-A5-3D EAU - INGENIEUR DES EAUX ET FORETS	1	1	1	1	4
00-00-52-A6-1A EAU - INGENIEURS EN CHEF DES MINES	2	2	2	2	8
00-00-52-A6-3A EAU - INGENIEURS CHEF GEO/HYDROGEO	1	1	1	1	4
00-00-52-A6-3B EAU - INGENIEURS GEOLOGUES/HYDROGEO	0	0	0	0	0
00-00-52-A6-5A ENERGIE ET HYDROCARBURE - INGENIEURS CHEF TECH INDUSTRIE	2	2	2	2	8
00-00-52-A7-0A ENERGIE- PLANIFICATEURS	3	3	3	3	12
00-00-52-A7-0B EAU - PLANIFICATEUR	1	1	1	1	4
00-00-52-A7-0C ENERGIE ET HYDROCARBURE - ATTACHES DE PLANIFICATION	1	1	1	1	4
00-00-52-B0-0A EAU - ADJOINTS DE SERVICE	7	7	7	7	28
00-00-52-B1-8A EAU - ENCADREUR	3	3	3	3	12
00-00-52-C0-0A EAU - ASSISTANTS DE SERVICE	19	19	19	19	76
00-00-52-C1-8A EAU - OPERATEUR	2	2	2	2	8
00-00-52-D0-0A EAU - EMPLOYES DE SERVICE	8	8	8	8	32
00-00-52-E0-1G EAU - MINISTRE	0	0	0	0	0
00-00-52-E0-2G EAU - SECRETAIRE GENERAL	0	0	0	0	0
00-00-52-E0-2K EAU - DIRECTEUR GENERAL	0	0	0	0	0
00-00-52-E0-2M EAU - DIRECTEUR DU CABINET DU MINISTERE	0	0	0	0	0
00-00-52-E0-2P EAU - DIRECTEUR	0	0	0	0	0
00-00-52-E0-2U EAU - MEMBRE DU CABINET	0	0	0	0	0
00-00-52-E0-3L EAU - ATTACHE DE PRESSE-CAB MIN/ATTACHE SECURITE PM	0	0	0	0	0
00-00-52-E3-3Y EAU - SECRETAIRE PARTICULIER(E) MIN	0	0	0	0	0
00-00-52-E3-3Z EAU - CHEF PROTOCOLE MIN	0	0	0	0	0
00-00-52-J0-4A EAU - CONTRACTUELS ASSIMILES CADRE A	8	8	8	8	32
00-00-52-J0-5A EAU - CONTRACTUELS ASSIMILES CADRE A	17	17	17	17	68
00-00-52-J0-5B EAU - CONTRACTUELS EFA CAT V, B	0	0	0	0	0
00-00-52-J0-6A EAU - CONTRACTUELS ASSIMILES CADRE A	59	59	59	59	236
00-00-52-J0-8A EAU - CONTRACTUELS ASSIMILES CADRE A	16	16	16	16	64
00-00-52-J0-9A EAU - CONTRACTUELS ASSIMILES CADRE A	0	0	0	0	0
00-00-52-K0-0A EAU - CONTRACTUELS ASSIMILES CADRE B	27	27	27	27	108
00-00-52-L0-0A EAU - CONTRACTUELS ASSIMILES CADRE C	8	8	8	8	32
00-00-52-M0-0B EAU - CONTRACTUELS ASSIMILES CADRE D	4	4	4	4	16
00-00-52-U0-1C EAU - CONTRACTUELS ASSIMILES CADRE D DUREE INDETERMINEE	7	7	7	7	28
00-00-52-U0-2C EAU - CONTRACTUELS ASSIMILES CADRE C DUREE INDETERMINEE	19	19	19	19	76
00-00-52-U0-3B EAU - CONTRACTUELS ASSIMILES CADRE B DUREE INDETERMINEE	27	27	27	27	108
00-00-52-U0-4A EAU - CONTRACTUELS ASSIMILES CADRE A DUREE INDET. CAT 04	20	20	20	20	80
00-00-52-U0-5A EAU - CONTRACTUELS ASSIMILES CADRE A DUREE INDET. CAT 05	30	30	30	30	120
00-00-52-U0-6A EAU - CONTRACTUELS ASSIMILES CADRE A DUREE INDET. CAT 06	34	34	34	34	136
00-00-52-U0-8A EAU - CONTRACTUELS ASSIMILES CADRE A DUREE INDET. CAT 08	45	45	45	45	180
00-00-52-U0-9A EAU - CONTRACTUELS ASSIMILES CADRE A DUREE INDET. CAT 09	2	2	2	2	8
00-00-52-U9-4A EAU - MEDECIN CONTRACTUEL INDETERMINE	1	1	1	1	4
00-00-52-XX-00 ARRIERES - PERSONNEL EAU CENTRAL	0	0	0	0	0

Prévision effectifs par Institution ou Ministère - Unité

Ministère/Institution-Mission-Programme		LFI 2019	LFR 2019	Prév 2020	Prév 2021	Total Prév.
MINISTERE DES MINES ET DES RESSOURCES STRATEGIQUES		432	432	432	432	1 728
<u>530</u>	<u>MINES</u>	<u>432</u>	<u>432</u>	<u>432</u>	<u>432</u>	<u>1 728</u>
<u>Q19</u>	<u>Administration et Coordination</u>	<u>432</u>	<u>432</u>	<u>432</u>	<u>432</u>	<u>1 728</u>
00-00-00-00-00	PREVISION	0	0	0	0	0
00-00-53-41-25	MPMP - CONTRACTUELS ELD4 D'INDICE CT 125	1	1	1	1	4
00-00-53-A0-0B	MPMP - TECHNICIENS SUP. DE SERVICE	4	4	4	4	16
00-00-53-A0-1C	MPMP - CADRE A ECHELLE A1	1	1	1	1	4
00-00-53-A0-6C	MINES- ATTACHES D'ADMINISTRATION	1	1	1	1	4
00-00-53-A0-6E	MPMP - ADJOINTS D'ADMINISTRATION	1	1	1	1	4
00-00-53-A1-8A	MPMP - CONCEPTEUR	18	18	18	18	72
00-00-53-A1-8B	MPMP - REALISATEUR	3	3	3	3	12
00-00-53-A1-8D	MPMP - REALISATEUR ADJOINT	5	5	5	5	20
00-00-53-A4-5C	MPMP - INGENIEUR D'AGRICULTURE	1	1	1	1	4
00-00-53-A5-3D	MPMP - INGENIEUR DES EAUX ET FORETS	3	3	3	3	12
00-00-53-A6-1A	MPMP - INGENIEURS EN CHEF DES MINES	27	27	27	27	108
00-00-53-A6-3A	MPMP - INGENIEURS CHEF GEO/HYDROGEO	14	14	14	14	56
00-00-53-A6-5C	MPMP - DOCTEUR-INGENIEURS TECH INDUST	2	2	2	2	8
00-00-53-A7-0A	MINES- PLANIFICATEURS PRINCIPAUX	1	1	1	1	4
00-00-53-A7-0C	MPMP - ATTACHES DE PLANIFICATION	4	4	4	4	16
00-00-53-A8-8E	MPMP - PROFESSEURS LICENCIES TECHN.	1	1	1	1	4
00-00-53-A9-4A	MPMP - MEDECINS DIPLOMES D'ETAT (CAT. VIII)	1	1	1	1	4
00-00-53-B0-0A	MPMP - ADJOINTS DE SERVICE	16	16	16	16	64
00-00-53-B0-6B	MPMP - ASSISTANTS D'ADMINISTRATION	2	2	2	2	8
00-00-53-B1-8A	MPMP - ENCADREUR	3	3	3	3	12
00-00-53-B6-1A	MPMP - ADJOINTS TECHNIQUES DES MINES	1	1	1	1	4
00-00-53-C0-0A	MPMP - ASSISTANTS DE SERVICE	8	8	8	8	32
00-00-53-C0-6A	MPMP - ASSISTANTS D'ADMINISTRATION	1	1	1	1	4
00-00-53-C1-8A	MPMP - OPERATEUR	3	3	3	3	12
00-00-53-C6-1A	MPMP - AGENTS TECHNIQUES DES MINES	1	1	1	1	4
00-00-53-D0-0A	MPMP - EMPLOYES DE SERVICE	7	7	7	7	28
00-00-53-D0-6A	MPMP - EMPLOYES D'ADMINISTRATION	2	2	2	2	8
00-00-53-E0-1G	MPMP - MINISTRE	1	1	1	1	4
00-00-53-E0-2G	MPMP - SECRETAIRE GENERAL	1	1	1	1	4
00-00-53-E0-2K	MPMP - DIRECTEUR GENERAL	8	8	8	8	32
00-00-53-E0-2M	MPMP - DIRECTEUR DU CABINET DU MINISTERE	1	1	1	1	4
00-00-53-E0-2P	MPMP - DIRECTEUR	35	35	35	35	140
00-00-53-E0-2U	MPMP - MEMBRE DU CABINET	13	13	13	13	52
00-00-53-E0-3Z	MPMP - CHEF DE SERVICE	0	0	0	0	0
00-00-53-E3-3Y	MPMP - SECRETAIRE PARTICULIER(E) MIN	0	0	0	0	0
00-00-53-E3-3Z	MPMP - CHEF PROTOCOLE MIN	0	0	0	0	0
00-00-53-J0-4A	MPMP - CONTRACTUELS ASSIMILES CADRE A	12	12	12	12	48
00-00-53-J0-5A	MPMP - CONTRACTUELS ASSIMILES CADRE A	31	31	31	31	124
00-00-53-J0-6A	MPMP - CONTRACTUELS ASSIMILES CADRE A	102	102	102	102	408
00-00-53-J0-8A	MPMP - CONTRACTUELS ASSIMILES CADRE A	20	20	20	20	80
00-00-53-K0-0A	MPMP - CONTRACTUELS ASSIMILES CADRE B	15	15	15	15	60
00-00-53-L0-0A	MPMP - CONTRACTUELS ASSIMILES CADRE C	4	4	4	4	16
00-00-53-M0-0B	MPMP - CONTRACTUELS ASSIMILES CADRE D	0	0	0	0	0
00-00-53-N0-0C	MINES-CONS. TECH. NON PERMANENT MIN ET SECRETAIRE D'ETAT	0	0	0	0	0
00-00-53-N0-1C	MINES-CHAR. MISS. NON PERMANENT MIN ET SECRETAIRE D'ETAT	0	0	0	0	0
00-00-53-N0-3L	MINES-ATTACHE DE PRESSE MINISTERE NON PERMANENT	0	0	0	0	0
00-00-53-U0-1C	MINES-CONTRACTUELS ASSIMILES CADRE D DUREE INDETERMINEE	0	0	0	0	0
00-00-53-U0-2C	MPMP - CONTRACTUELS ASSIMILES CADRE C DUREE INDETERMINEE	1	1	1	1	4
00-00-53-U0-3B	MPMP - CONTRACTUELS ASSIMILES CADRE B DUREE INDETERMINEE	6	6	6	6	24
00-00-53-U0-4A	MINE - CONTRACTUELS ASSIMILES CADRE A DUREE INDET. CAT 04	6	6	6	6	24
00-00-53-U0-5A	MPMP - CONTRACTUELS ASSIMILES CADRE A DUREE INDET. CAT 05	8	8	8	8	32
00-00-53-U0-6A	MPMP - CONTRACTUELS ASSIMILES CADRE A DUREE INDET. CAT 06	23	23	23	23	92
00-00-53-U0-7A	MPMP - CONTRACTUELS ASSIMILES CADRE A DUREE INDET. CAT 07	4	4	4	4	16
00-00-53-U0-8A	MPMP - CONTRACTUELS ASSIMILES CADRE A DUREE INDET. CAT 08	9	9	9	9	36
00-00-53-XX-00	ARRIERES - PERSONNEL AUPRES DE LA PRESIDENCE CHARGE DES MINES ET DU PETROLE CENTRAL	0	0	0	0	0

Prévision effectifs par Institution ou Ministère - Unité

Ministère/Institution-Mission-Programme		LFI 2019	LFR 2019	Prév 2020	Prév 2021	Total Prév.
MINISTERE DES TRANSPORTS, DU TOURISME ET DE LA METEOROLOGIE		822	822	822	822	3 288
<u>350</u>	TOURISME	<u>276</u>	<u>276</u>	<u>276</u>	<u>276</u>	<u>1 104</u>
<u>040</u>	Administration et Coordination	<u>276</u>	<u>276</u>	<u>276</u>	<u>276</u>	<u>1 104</u>
	00-00-00-00-00 PREVISION	0	0	0	0	0
	00-00-35-A0-1D TOURISME - CADRE A ECHELLE A2	1	1	1	1	4
	00-00-35-A0-1F TOURISME - CADRE A ECHELLE A2	1	1	1	1	4
	00-00-35-A0-6A TOURISME - ADMINISTRATEURS CIVILS	2	2	2	2	8
	00-00-35-A0-6C TOURISME - ATTACHES D'ADMINISTRATION	5	5	5	5	20
	00-00-35-A0-6E TOURISME - ADJOINTS D'ADMINISTRATION	4	4	4	4	16
	00-00-35-A1-8A TOURISME - CONCEPTEUR	8	8	8	8	32
	00-00-35-A1-8B TOURISME - REALISATEUR	7	7	7	7	28
	00-00-35-A1-8C TOURISME - TECHNICIEN SUPERIEUR	4	4	4	4	16
	00-00-35-A1-8D TOURISME - REALISATEUR ADJOINT	18	18	18	18	72
	00-00-35-A6-1A TOURISME - INGENIEURS EN CHEF DES MINES	1	1	1	1	4
	00-00-35-A7-0A TOURISME - PLANIFICATEURS PRINCIPAUX	3	3	3	3	12
	00-00-35-A7-0C TOURISME - ATTACHES DE PLANIFICATION	3	3	3	3	12
	00-00-35-A8-8E TOURISME - PROFESSEURS LICENCIES TECHN.	1	1	1	1	4
	00-00-35-A8-8L TOURISME - ASSISTANTS D'ENSEIGNEMENT SUPERIEUR, RECH.	1	1	1	1	4
	00-00-35-A8-8O TOURISME - ATTACHES ADMINISTRATIVES D'UNI	0	0	0	0	0
	00-00-35-A8-8U TOURISME - C.A.P.E.N	1	1	1	1	4
	00-00-35-A9-4A TOURISME - MEDECINS DIPLOMES D'ETAT (CAT. VIII)	0	0	0	0	0
	00-00-35-A9-4I TOURISME - MEDECINS DIPLOMES D'ETAT (CAT. IX)	1	1	1	1	4
	00-00-35-B0-6B TOURISME - ASSISTANTS D'ADMINISTRATION	2	2	2	2	8
	00-00-35-B1-8A TOURISME - ENCADREUR	16	16	16	16	64
	00-00-35-C1-8A TOURISME - OPERATEUR	7	7	7	7	28
	00-00-35-D0-0A TOURISME - EMPLOYES DE SERVICE	9	9	9	9	36
	00-00-35-D0-6A TOURISME - EMPLOYES D'ADMINISTRATION	1	1	1	1	4
	00-00-35-D1-8A TOURISME - SOUS OPERATEUR	2	2	2	2	8
	00-00-35-E0-1G TOURISME - MINISTRE	0	0	0	0	0
	00-00-35-E0-2G TOURISME - SECRETAIRE GENERAL	0	0	0	0	0
	00-00-35-E0-2K TOURISME - DIRECTEUR GENERAL	0	0	0	0	0
	00-00-35-E0-2M TOURISME - DIRECTEUR DU CABINET DU MINISTERE	0	0	0	0	0
	00-00-35-E0-2P TOURISME - DIRECTEUR	0	0	0	0	0
	00-00-35-E0-2U TOURISME - MEMBRE DU CABINET	0	0	0	0	0
	00-00-35-E0-3Z TOURISME -CHEF DE SERVICE	0	0	0	0	0
	00-00-35-E3-3Y TOURISME - SECRETAIRE PARTICULIER(E) MIN	0	0	0	0	0
	00-00-35-E3-3Z TOURISME - CHEF PROTOCOLE MIN	0	0	0	0	0
	00-00-35-J0-4A TOURISME - CONTRACTUELS ASSIMILES CADRE A	4	4	4	4	16
	00-00-35-J0-5A TOURISME - CONTRACTUELS ASSIMILES CADRE A	14	14	14	14	56
	00-00-35-J0-6A TOURISME - CONTRACTUELS ASSIMILES CADRE A	41	41	41	41	164
	00-00-35-J0-7A TOURISME - CONTRACTUELS ASSIMILES CADRE A	0	0	0	0	0
	00-00-35-J0-8A TOURISME - CONTRACTUELS ASSIMILES CADRE A	11	11	11	11	44
	00-00-35-J9-4A TOURISME - MEDECIN CONTRACTUEL	1	1	1	1	4
	00-00-35-K0-0A TOURISME - CONTRACTUELS ASSIMILES CADRE B	19	19	19	19	76
	00-00-35-L0-0A TOURISME - CONTRACTUELS ASSIMILES CADRE C	6	6	6	6	24
	00-00-35-M0-0A MTA - CONTRACTUELS ASSIMILES CADRE D	1	1	1	1	4
	00-00-35-N0-0C TOURISME-CONS. TECH. NON PERMANENT MIN ET SECRETAIRE D'ETAT	0	0	0	0	0
	00-00-35-N0-1C TOURISME-CHAR. MISS. NON PERMANENT MIN ET SECRETAIRE D'ETAT	0	0	0	0	0
	00-00-35-N0-2U TOURISME-INSPECTEUR MINISTERE NON PERMANENT	0	0	0	0	0
	00-00-35-N0-3L TOURISME-ATTACHE DE PRESSE MINISTERE NON PERMANENT	0	0	0	0	0
	00-00-35-U0-1C TOURISME - CONTRACTUELS ASSIMILES CADRE D DUREE INDETERMINEE	3	3	3	3	12
	00-00-35-U0-2C TOURISME - CONTRACTUELS ASSIMILES CADRE C DUREE INDETERMINEE	5	5	5	5	20
	00-00-35-U0-3B TOURISME - CONTRACTUELS ASSIMILES CADRE B DUREE INDETERMINEE	17	17	17	17	68
	00-00-35-U0-4A TOURISME - CONTRACTUELS ASSIMILES CADRE A DUREE INDET. CAT 04	3	3	3	3	12
	00-00-35-U0-5A TOURISME - CONTRACTUELS ASSIMILES CADRE A DUREE INDET. CAT 05	23	23	23	23	92
	00-00-35-U0-6A TOURISME - CONTRACTUELS ASSIMILES CADRE A DUREE INDET. CAT 06	18	18	18	18	72
	00-00-35-U0-8A TOURISME - CONTRACTUELS ASSIMILES CADRE A DUREE INDET. CAT 08	10	10	10	10	40
	00-00-35-U0-9A TOURISME - CONTRACTUELS ASSIMILES CADRE A DUREE INDET. CAT 09	2	2	2	2	8
	00-00-35-XX-00 ARRIERES - PERSONNEL TOURISME CENTRAL	0	0	0	0	0
<u>630</u>	TRANSPORT	<u>546</u>	<u>546</u>	<u>546</u>	<u>546</u>	<u>2 184</u>

Prévision effectifs par Institution ou Ministère - Unité

Ministère/Institution-Mission-Programme	LFI 2019	LFR 2019	Prév 2020	Prév 2021	Total Prév.
<u>Q22</u> Administration et Coordination	546	546	546	546	2 184
00-00-00-00-00 PREVISION	0	0	0	0	0
00-00-63-41-25 MTM - CONTRACTUELS ELD4 D'INDICE CT 125	2	2	2	2	8
00-00-63-41-35 MTM - CONTRACTUELS ELD4 D'INDICE CT 135	1	1	1	1	4
00-00-63-41-75 MTM - CONTRACTUELS ELD4 D'INDICE CT 175	4	4	4	4	16
00-00-63-A0-1G MTM - CADRE A ECHELLE A3	3	3	3	3	12
00-00-63-A0-6A MTM - ADMINISTRATEURS CIVILS	1	1	1	1	4
00-00-63-A0-6B MTM - ATTACHES D'ADMINISTRATION	1	1	1	1	4
00-00-63-A0-6C MTM - ATTACHES D'ADMINISTRATION	2	2	2	2	8
00-00-63-A0-6E MTM - ADJOINTS D'ADMINISTRATION	2	2	2	2	8
00-00-63-A1-8A MTM - CONCEPTEUR	11	11	11	11	44
00-00-63-A1-8B MTM - REALISATEUR	2	2	2	2	8
00-00-63-A1-8C MTM - TECHNICIEN SUPERIEUR	9	9	9	9	36
00-00-63-A1-8D MTM - REALISATEUR ADJOINT	8	8	8	8	32
00-00-63-A7-0C MTM - ATTACHES DE PLANIFICATION	10	10	10	10	40
00-00-63-A7-3A MTM - INGENIEURS PPAUX-CHEF NAVIG AE	1	1	1	1	4
00-00-63-A7-5A MTM - INGENIEURS PPAUX-CHEF METEOROL	2	2	2	2	8
00-00-63-A7-5D MTM - INGENIEUR METEOROLOGIE	17	17	17	17	68
00-00-63-A8-8F TRANSPORTS - CHARGES ENS. EDUCATION NATIONAL	0	0	0	0	0
00-00-63-A9-4A MTM - MEDECINS DIPLOMES D'ETAT (CAT. VIII)	1	1	1	1	4
00-00-63-B0-6A MTM - ADJOINTS D'ADMINISTRATION	2	2	2	2	8
00-00-63-B0-6B MTM - ASSISTANTS D'ADMINISTRATION	5	5	5	5	20
00-00-63-B1-8A MTM - ENCADREUR	19	19	19	19	76
00-00-63-B6-9A MTM - ADJOINTS TECH TRAVAUX PUBLICS	1	1	1	1	4
00-00-63-B7-5A MTM - ADJOINTS TECH METEOROLOGIE	6	6	6	6	24
00-00-63-C0-0A MTM - ASSISTANTS DE SERVICE	1	1	1	1	4
00-00-63-C0-6A MTM - ASSISTANTS D'ADMINISTRATION	2	2	2	2	8
00-00-63-C1-8A MTM - OPERATEUR	32	32	32	32	128
00-00-63-C7-5A MTM - AGENTS TECH METEOROLOGIE	9	9	9	9	36
00-00-63-D0-0A MTM - EMPLOYES DE SERVICE	6	6	6	6	24
00-00-63-D0-6A MTM - EMPLOYES D'ADMINISTRATION	5	5	5	5	20
00-00-63-D1-8A MTM - SOUS OPERATEUR	17	17	17	17	68
00-00-63-E0-1G MTM - MINISTRE	1	1	1	1	4
00-00-63-E0-2G MTM - SECRETAIRE GENERAL	1	1	1	1	4
00-00-63-E0-2K MTM - DIRECTEUR GENERAL	3	3	3	3	12
00-00-63-E0-2M MTM - DIRECTEUR DU CABINET DU MINISTERE	1	1	1	1	4
00-00-63-E0-2P MTM - DIRECTEUR	62	62	62	62	248
00-00-63-E0-2U MTM - MEMBRE DU CABINET	13	13	13	13	52
00-00-63-E0-3Z MTM - CHEF DE SERVICE	0	0	0	0	0
00-00-63-E3-3Y MTM - SECRETAIRE PARTICULIER(E) MIN	0	0	0	0	0
00-00-63-E3-3Z MTM - CHEF PROTOCOLE MIN	0	0	0	0	0
00-00-63-J0-4A MTM - CONTRACTUELS ASSIMILES CADRE A	13	13	13	13	52
00-00-63-J0-5A MTM - CONTRACTUELS ASSIMILES CADRE A	29	29	29	29	116
00-00-63-J0-6A MTM - CONTRACTUELS ASSIMILES CADRE A	80	80	80	80	320
00-00-63-J0-7A MTM - CONTRACTUELS ASSIMILES CADRE A	1	1	1	1	4
00-00-63-J0-8A MTM - CONTRACTUELS ASSIMILES CADRE A	22	22	22	22	88
00-00-63-J0-9A MTM - CONTRACTUELS ASSIMILES CADRE A	1	1	1	1	4
00-00-63-K0-0A MTM - CONTRACTUELS ASSIMILES CADRE B	47	47	47	47	188
00-00-63-L0-0A MTM - CONTRACTUELS ASSIMILES CADRE C	13	13	13	13	52
00-00-63-M0-0A MTM - CONTRACTUELS ASSIMILES CADRE D	2	2	2	2	8
00-00-63-M0-0B MTM - CONTRACTUELS ASSIMILES CADRE D	3	3	3	3	12
00-00-63-N0-0C MTM-CONS. TECH. NON PERMANENT MIN ET SECRETAIRE D'ETAT	0	0	0	0	0
00-00-63-N0-1C MTM-CHAR. MISS. NON PERMANENT MIN ET SECRETAIRE D'ETAT	0	0	0	0	0
00-00-63-N0-2U MTM-INSPECTEUR MINISTERE NON PERMANENT	0	0	0	0	0
00-00-63-N0-3L MTM-ATTACHE DE PRESSE MINISTERE NON PERMANENT	0	0	0	0	0
00-00-63-U0-1C MTM - CONTRACTUELS ASSIMILES CADRE D DUREE INDETERMINEE	6	6	6	6	24
00-00-63-U0-2C MTM - CONTRACTUELS ASSIMILES CADRE C DUREE INDETERMINEE	7	7	7	7	28
00-00-63-U0-3B MTM - CONTRACTUELS ASSIMILES CADRE B DUREE INDETERMINEE	23	23	23	23	92
00-00-63-U0-4A MTM - CONTRACTUELS ASSIMILES CADRE A DUREE INDET. CAT 04	4	4	4	4	16
00-00-63-U0-5A MTM - CONTRACTUELS ASSIMILES CADRE A DUREE INDET. CAT 05	15	15	15	15	60
00-00-63-U0-6A MTM - CONTRACTUELS ASSIMILES CADRE A DUREE INDET. CAT 06	9	9	9	9	36
00-00-63-U0-8A MTM - CONTRACTUELS ASSIMILES CADRE A DUREE INDET. CAT	8	8	8	8	32

Prévision effectifs par Institution ou Ministère - Unité

Ministère/Institution-Mission-Programme	LFI 2019	LFR 2019	Prév 2020	Prév 2021	Total Prév.
08					
00-00-63-XX-00					
ARRIERES - PERSONNEL TRANSPORT ET DE LA METEOROLOGIE CENTRAL	0	0	0	0	0

Prévision effectifs par Institution ou Ministère - Unité

Ministère/Institution-Mission-Programme	LFI 2019	LFR 2019	Prév 2020	Prév 2021	Total Prév.
MINISTERE DU TRAVAIL, DE L'EMPLOI, DE LA FONCTION PUBLIQUE ET DES LOIS SOCIALES	1 497	1 497	1 497	1 497	5 988
320 FONCTION PUBLIQUE	1 497	1 497	1 497	1 497	5 988
015 Administration et Coordination	1 497	1 497	1 497	1 497	5 988
00-00-00-00-00 PREVISION	0	0	0	0	0
00-00-21-C2-9B MFB - AGENTS ENCADREMENT DOUANES	0	0	0	0	0
00-00-32-41-25 MFPPRA - CONTRACTUELS ELD4 D'INDICE CT 125	1	1	1	1	4
00-00-32-A0-1B MFPPRA - CADRE A ECHELLE A1	1	1	1	1	4
00-00-32-A0-1D MFPPRA - CADRE A ECHELLE A2	1	1	1	1	4
00-00-32-A0-1G MFPPRA - CADRE A ECHELLE A3	112	112	112	112	448
00-00-32-A0-6A MFPPRA - ADMINISTRATEURS CIVILS	131	131	131	131	524
00-00-32-A0-6B MFPPRA - ATTACHES D'ADMINISTRATION	1	1	1	1	4
00-00-32-A0-6C MFPPRA - ATTACHES D'ADMINISTRATION	42	42	42	42	168
00-00-32-A0-6E MFPPRA - ADJOINTS D'ADMINISTRATION	153	153	153	153	612
00-00-32-A0-9A MFPPRA - INSPECTEURS DU TRAVAIL ET L.S.	153	153	153	153	612
00-00-32-A0-9B MFPPRA - CONTROLEURS DU TRAVAIL	46	46	46	46	184
00-00-32-A1-5A MINFOPTLS - MAGISTRATS ET MAGISTRATS SUPPLEANTS	1	1	1	1	4
00-00-32-A1-8A MFPPRA - CONCEPTEUR	24	24	24	24	96
00-00-32-A1-8B MFPPRA - REALISATEUR	11	11	11	11	44
00-00-32-A1-8C MFPPRA - TECHNICIEN SUPERIEUR	27	27	27	27	108
00-00-32-A1-8D MFPPRA - REALISATEUR ADJOINT	30	30	30	30	120
00-00-32-A4-5C MFPPRA - INGENIEUR D'AGRICULTURE	1	1	1	1	4
00-00-32-A7-0A MFPPRA - PLANIFICATEURS PRINCIPAUX	8	8	8	8	32
00-00-32-A7-0B MFPPRA - PLANIFICATEUR	3	3	3	3	12
00-00-32-A7-0C MFPPRA - ATTACHES DE PLANIFICATION	13	13	13	13	52
00-00-32-A8-8E MFPPRA - PROFESSEURS LICENCIES TECHN.	2	2	2	2	8
00-00-32-A8-8K MFPPRA - MAITRES ASSISTANTS D'ENSEIGNEMENT SUPERIEUR, RECH.	1	1	1	1	4
00-00-32-A8-8U MFPPRA - C.A.P.E.N	1	1	1	1	4
00-00-32-A9-4A MFPPRA - MEDECINS DIPLOMES D'ETAT (CAT. VIII)	11	11	11	11	44
00-00-32-B0-0A MFPPRA - ADJOINTS DE SERVICE	2	2	2	2	8
00-00-32-B0-6A MFPPRA - ADJOINTS D'ADMINISTRATION	4	4	4	4	16
00-00-32-B0-6B MFPPRA - ASSISTANTS D'ADMINISTRATION	158	158	158	158	632
00-00-32-B1-8A MFPPRA - ENCADREUR	10	10	10	10	40
00-00-32-C0-0A MFPPRA - ASSISTANTS DE SERVICE	3	3	3	3	12
00-00-32-C0-6A MFPPRA - ASSISTANTS D'ADMINISTRATION	1	1	1	1	4
00-00-32-C1-8A MFPPRA - OPERATEUR	9	9	9	9	36
00-00-32-C2-9B FOP- AGENTS ENCADREMENT	0	0	0	0	0
00-00-32-D0-0A MFPPRA - EMPLOYES DE SERVICE	18	18	18	18	72
00-00-32-D0-6A MFPPRA - EMPLOYES D'ADMINISTRATION	5	5	5	5	20
00-00-32-D1-8A MFPPRA - SOUS OPERATEUR	5	5	5	5	20
00-00-32-E0-1G MFPPRA - MINISTRE	1	1	1	1	4
00-00-32-E0-2G MFPPRA - SECRETAIRE GENERAL	1	1	1	1	4
00-00-32-E0-2K MFPPRA - DIRECTEUR GENERAL	8	8	8	8	32
00-00-32-E0-2M MFPPRA - DIRECTEUR DU CABINET DU MINISTERE	1	1	1	1	4
00-00-32-E0-2P MFPPRA - DIRECTEUR	40	40	40	40	160
00-00-32-E0-2U MFPPRA - MEMBRE DU CABINET	14	14	14	14	56
00-00-32-E0-3Z MFPPRA - CHEF DE SERVICE	0	0	0	0	0
00-00-32-E3-3Y MFPPRA - SECRETAIRE PARTICULIER(E) MIN	0	0	0	0	0
00-00-32-J0-4A MFPPRA - CONTRACTUELS ASSIMILES CADRE A	28	28	28	28	112
00-00-32-J0-5A MFPPRA - CONTRACTUELS ASSIMILES CADRE A	75	75	75	75	300
00-00-32-J0-6A MFPPRA - CONTRACTUELS ASSIMILES CADRE A	120	120	120	120	480
00-00-32-J0-8A MFPPRA - CONTRACTUELS ASSIMILES CADRE A	28	28	28	28	112
00-00-32-J0-9A MFPPRA - CONTRACTUELS ASSIMILES CADRE A	1	1	1	1	4
00-00-32-K0-0A MFPPRA - CONTRACTUELS ASSIMILES CADRE B	70	70	70	70	280
00-00-32-L0-0A MFPPRA - CONTRACTUELS ASSIMILES CADRE C	12	12	12	12	48
00-00-32-M0-0B MFPPRA - CONTRACTUELS ASSIMILES CADRE D	5	5	5	5	20
00-00-32-N0-0B FOP-CONS. TECH. NON PERMANENT PRIMATURE	0	0	0	0	0
00-00-32-N0-1C FOP-CHAR. MISS. NON PERMANENT MIN ET SECRETAIRE D'ETAT	0	0	0	0	0
00-00-32-N0-2U FOP-INSPECTEUR MINISTERE NON PERMANENT	0	0	0	0	0
00-00-32-N0-3L FOP-ATTACHE DE PRESSE MINISTERE NON PERMANENT	0	0	0	0	0
00-00-32-U0-1C MFPPRA - CONTRACTUELS ASSIMILES CADRE D DUREE INDETERMINEE	7	7	7	7	28
00-00-32-U0-2C MFPPRA - CONTRACTUELS ASSIMILES CADRE C DUREE INDETERMINEE	8	8	8	8	32
00-00-32-U0-3B MFPPRA - CONTRACTUELS ASSIMILES CADRE B DUREE INDETERMINEE	20	20	20	20	80

Prévision effectifs par Institution ou Ministère - Unité

Ministère/Institution-Mission-Programme	LFI 2019	LFR 2019	Prév 2020	Prév 2021	Total Prév.
00-00-32-U0-4A MFPA - CONTRACTUELS ASSIMILES CADRE A DUREE INDET. CAT 04	8	8	8	8	32
00-00-32-U0-5A MFPA - CONTRACTUELS ASSIMILES CADRE A DUREE INDET. CAT 05	23	23	23	23	92
00-00-32-U0-6A MFPA - CONTRACTUELS ASSIMILES CADRE A DUREE INDET. CAT 06	23	23	23	23	92
00-00-32-U0-8A MFPA - CONTRACTUELS ASSIMILES CADRE A DUREE INDET. CAT 08	15	15	15	15	60
00-00-32-XX-00 ARRIERES - PERSONNEL FONCTION PUBLIQUE CENTRAL	0	0	0	0	0

Prévision effectifs par Institution ou Ministère - Unité

Ministère/Institution-Mission-Programme	LFI 2019	LFR 2019	Prév 2020	Prév 2021	Total Prév.
MINISTÈRE DE L'ENSEIGNEMENT SUPÉRIEUR ET DE LA RECHERCHE SCIENTIFIQUE	2 639	2 639	2 639	2 639	10 556
840 ENSEIGNEMENT SUPERIEUR	2 639	2 639	2 639	2 639	10 556
028 Administration et Coordination	2 639	2 639	2 639	2 639	10 556
00-00-00-00-00 PREVISION	0	0	0	0	0
00-00-84-28-4W ENSEIGNEMENT SUPÉRIEUR - FOYER - CAT 02	2	2	2	2	8
00-00-84-38-4W ENSEIGNEMENT SUPÉRIEUR - FOYER - CAT 03	2	2	2	2	8
00-00-84-41-00 MESUPRES - CONTRACTUELS ELD4 D'INDICE CT 100	1	1	1	1	4
00-00-84-41-25 MESUPRES - CONTRACTUELS ELD4 D'INDICE CT 125	8	8	8	8	32
00-00-84-48-4W ENSEIGNEMENT SUPÉRIEUR - FOYER - CAT 04	1	1	1	1	4
00-00-84-58-4W ENSEIGNEMENT SUPERIEUR - FOYER - CAT 05	2	2	2	2	8
00-00-84-68-4W ENSEIGNEMENT SUPERIEUR - FOYER - CAT 06	4	4	4	4	16
00-00-84-78-4W ENSEIGNEMENT SUPERIEUR - FOYER - CAT 07	1	1	1	1	4
00-00-84-88-4W ENSEIGNEMENT SUPÉRIEUR - FOYER - CAT 08	4	4	4	4	16
00-00-84-98-4W ENSEIGNEMENT SUPÉRIEUR - FOYER - CAT 09	1	1	1	1	4
00-00-84-A0-6A MESUPRES - ADMINISTRATEURS CIVILS	1	1	1	1	4
00-00-84-A0-6B MESUPRES - ATTACHES D'ADMINISTRATION	1	1	1	1	4
00-00-84-A0-6C MESUPRES - ATTACHES D'ADMINISTRATION	5	5	5	5	20
00-00-84-A0-6E MESUPRES - ADJOINTS D'ADMINISTRATION	16	16	16	16	64
00-00-84-A1-8A MESUPRES - CONCEPTEUR	10	10	10	10	40
00-00-84-A1-8B MESUPRES - REALISATEUR	12	12	12	12	48
00-00-84-A1-8C MESUPRES - TECHNICIEN SUPERIEUR	3	3	3	3	12
00-00-84-A1-8D MESUPRES - REALISATEUR ADJOINT	14	14	14	14	56
00-00-84-A5-7D MESUPRES - INGENIEURS D'EQUIPEMENT RURAL	1	1	1	1	4
00-00-84-A7-0A MESUPRES - PLANIFICATEURS PRINCIPAUX	6	6	6	6	24
00-00-84-A7-0B MESUPRES - PLANIFICATEUR	2	2	2	2	8
00-00-84-A7-0C MESUPRES - ATTACHES DE PLANIFICATION	5	5	5	5	20
00-00-84-A8-6C MESUPRES - CHARGES S/CES TEC RECHERCHE SC	2	2	2	2	8
00-00-84-A8-8E MESUPRES - PROFESSEURS LICENCIES TECHN.	6	6	6	6	24
00-00-84-A8-8I MESUPRES - PROFESSEURS DE L'ENSEIGNEMENT SUPERIEUR	126	126	126	126	504
00-00-84-A8-8J MESUPRES - MAITRES DE CONFERENCE,RECHERCHE	156	156	156	156	624
00-00-84-A8-8K MESUPRES - MAITRES ASSISTANTS D'ENSEIGNEMENT SUPERIEUR, RECH.	819	819	819	819	3 276
00-00-84-A8-8L MESUPRES - ASSISTANTS D'ENSEIGNEMENT SUPERIEUR, RECH.	816	816	816	816	3 264
00-00-84-A8-8O MESUPRES - ATTACHES ADMINISTRATIVES D'UNI	2	2	2	2	8
00-00-84-A8-8T MESUPRES - CONSEILLERS PEDAGOGIQUES	1	1	1	1	4
00-00-84-A8-8U ENSEIGNEMENT SUPERIEUR ET RECHERCHE SCIENTIFIQUE - C.A.P.E.N	2	2	2	2	8
00-00-84-A9-4A MESUPRES - MEDECINS DIPLOMES D'ETAT (CAT. VIII)	2	2	2	2	8
00-00-84-A9-4I MESUPRES - MEDECINS DIPLOMES D'ETAT (CAT. IX)	0	0	0	0	0
00-00-84-B0-0A MESUPRES - ADJOINTS DE SERVICE	1	1	1	1	4
00-00-84-B0-6A MESUPRES - ADJOINTS D'ADMINISTRATION	1	1	1	1	4
00-00-84-B0-6B MESUPRES - ASSISTANTS D'ADMINISTRATION	17	17	17	17	68
00-00-84-B1-8A MESUPRES - ENCADREUR	11	11	11	11	44
00-00-84-B6-9A MESUPRES - ADJOINTS TECH TRAVAUX PUBLICS	1	1	1	1	4
00-00-84-B8-8A MESUPRES - INSTITUTEURS ET INSTITUTRICES	1	1	1	1	4
00-00-84-B8-8F MESUPRES - ADJOINTS ADMINIS. D'UNIVERSITE	1	1	1	1	4
00-00-84-C0-0A MESUPRES - ASSISTANTS DE SERVICE	3	3	3	3	12
00-00-84-C0-6A MESUPRES - ASSISTANTS D'ADMINISTRATION	1	1	1	1	4
00-00-84-C1-8A MESUPRES - OPERATEUR	7	7	7	7	28
00-00-84-C8-6A MESUPRES - ASSISTANTS ADM RECHERCHE SCIEN	1	1	1	1	4
00-00-84-D0-0A MESUPRES - EMPLOYES DE SERVICE	36	36	36	36	144
00-00-84-D0-6A MESUPRES - EMPLOYES D'ADMINISTRATION	3	3	3	3	12
00-00-84-D1-8A MESUPRES - SOUS OPERATEUR	1	1	1	1	4
00-00-84-E0-1G MESUPRES - MINISTRE	1	1	1	1	4
00-00-84-E0-2G MESUPRES - SECRETAIRE GENERAL	1	1	1	1	4
00-00-84-E0-2K MESUPRES - DIRECTEUR GENERAL	2	2	2	2	8
00-00-84-E0-2M MESUPRES - DIRECTEUR DU CABINET DU MINISTERE	1	1	1	1	4
00-00-84-E0-2P MESUPRES - DIRECTEUR	33	33	33	33	132
00-00-84-E0-2U MESUPRES - MEMBRE DU CABINET	13	13	13	13	52
00-00-84-E0-3Z MESUPRES - CHEF DE SERVICE	0	0	0	0	0
00-00-84-E3-3Z MESUPRES - CHEF PROTOCOLE MIN	0	0	0	0	0
00-00-84-G8-4W ENSEIGNEMENT SUPERIEUR - FOYER - GENS DE MAISON	1	1	1	1	4
00-00-84-J0-4A MESUPRES - CONTRACTUELS ASSIMILES CADRE A	15	15	15	15	60
00-00-84-J0-5A MESUPRES - CONTRACTUELS ASSIMILES CADRE A	23	23	23	23	92

Prévision effectifs par Institution ou Ministère - Unité

Ministère/Institution-Mission-Programme	LFI 2019	LFR 2019	Prév 2020	Prév 2021	Total Prév.
00-00-84-J0-6A MESUPRES - CONTRACTUELS ASSIMILES CADRE A	122	122	122	122	488
00-00-84-J0-7A MESUPRES - CONTRACTUELS ASSIMILES CADRE A	1	1	1	1	4
00-00-84-J0-8A MESUPRES - CONTRACTUELS ASSIMILES CADRE A	23	23	23	23	92
00-00-84-J8-8J MESUPRES - MAITRES DE CONFERENCE CONTRACTUELS, RECHERCHE	1	1	1	1	4
00-00-84-J8-8K MESUPRES - MAITRES ASSISTANTS ENS.SUP CONTRACTUELS, RECHERCHE	38	38	38	38	152
00-00-84-J8-8L MESUPRES - ASSISTANTS D'ENS. SUP. CONTRACTUELS, RECHERCHE	19	19	19	19	76
00-00-84-J9-4I MESUPRES - MEDECIN CONTRACTUEL	1	1	1	1	4
00-00-84-K0-0A MESUPRES - CONTRACTUELS ASSIMILES CADRE B	41	41	41	41	164
00-00-84-L0-0A MESUPRES - CONTRACTUELS ASSIMILES CADRE C	9	9	9	9	36
00-00-84-M0-0A MESUPRES - CONTRACTUELS ASSIMILES CADRE D	6	6	6	6	24
00-00-84-M0-0B MESUPRES - CONTRACTUELS ASSIMILES CADRE D	12	12	12	12	48
00-00-84-N0-0C MESUPRES-CONS. TECH. NON PERMANENT MIN ET SECRETAIRE D'ETAT	0	0	0	0	0
00-00-84-N0-1C MESUPRES-CHAR. MISS. NON PERMANENT MIN ET SECRETAIRE D'ETAT	0	0	0	0	0
00-00-84-N0-2U MESUPRES-INSPECTEUR MINISTERE NON PERMANENT	0	0	0	0	0
00-00-84-N0-3L MESUPRES-ATTACHE DE PRESSE MINISTERE NON PERMANENT	0	0	0	0	0
00-00-84-P8-4W ENSEIGNEMENT SUPERIEUR - FOYER - PREMIER CONSEILLER	1	1	1	1	4
00-00-84-U0-1C MESUPRES - CONTRACTUELS ASSIMILES CADRE D DUREE INDETERMINEE	14	14	14	14	56
00-00-84-U0-2C MESUPRES - CONTRACTUELS ASSIMILES CADRE C DUREE INDETERMINEE	19	19	19	19	76
00-00-84-U0-3B MESUPRES - CONTRACTUELS ASSIMILES CADRE B DUREE INDETERMINEE	36	36	36	36	144
00-00-84-U0-4A MESUPRES - CONTRACTUELS ASSIMILES CADRE A DUREE INDET. CAT 04	22	22	22	22	88
00-00-84-U0-5A MESUPRES - CONTRACTUELS ASSIMILES CADRE A DUREE INDET. CAT 05	18	18	18	18	72
00-00-84-U0-6A MESUPRES - CONTRACTUELS ASSIMILES CADRE A DUREE INDET. CAT 06	22	22	22	22	88
00-00-84-U0-8A MESUPRES - CONTRACTUELS ASSIMILES CADRE A DUREE INDET. CAT 08	6	6	6	6	24
00-00-84-U8-8K MESUPRES - MAITRES ASSISTANTS ENS.SUP CONTRACTUELS A DUREE INDET., RECHERCHE	8	8	8	8	32
00-00-84-U8-8L MESUPRES-	10	10	10	10	40
00-00-84-X8-4W ENSEIGNEMENT SUPERIEUR - FOYER - CAT 10	1	1	1	1	4
00-00-84-XX-00 ARRIERES - PERSONNEL ENSEIGNEMENT SUPERIEUR ET DE LA RECHERCHE SCIENTIFIQUE CENTRAL	0	0	0	0	0

Prévision effectifs par Institution ou Ministère - Unité

Ministère/Institution-Mission-Programme		LFI 2019	LFR 2019	Prév 2020	Prév 2021	Total Prév.
MINISTERE DE L'INDUSTRIE, DU COMMERCE ET DE L'ARTISANAT		1 501	1 501	1 501	1 501	6 004
<u>340</u>	<u>INDUSTRIE</u>	<u>583</u>	<u>583</u>	<u>583</u>	<u>583</u>	<u>2 332</u>
<u>051</u>	<u>Administration et Coordination</u>	<u>583</u>	<u>583</u>	<u>583</u>	<u>583</u>	<u>2 332</u>
	00-00-00-00-00 PREVISION	0	0	0	0	0
	00-00-34-41-25 MIDSP - CONTRACTUELS ELD4 D'INDICE CT 125	1	1	1	1	4
	00-00-34-41-65 INDUSTRIE - CONTRACTUELS ELD4 D'INDICE CT 165	1	1	1	1	4
	00-00-34-A0-1D MIDSP - CADRE A ECHELLE A2	1	1	1	1	4
	00-00-34-A0-6C MIDSP - ATTACHES D'ADMINISTRATION	6	6	6	6	24
	00-00-34-A0-6E MIDSP - ADJOINTS D'ADMINISTRATION	42	42	42	42	168
	00-00-34-A1-8A MIDSP - CONCEPTEUR	12	12	12	12	48
	00-00-34-A1-8B MIDSP - REALISATEUR	5	5	5	5	20
	00-00-34-A1-8C INDUSTRIE, DÉVELOPPEMENT DU SECTEUR PRIVÉ ET DES PETITES ET MOYENNES ENTREPRISES - TECHNICIEN SUPERIEUR	6	6	6	6	24
	00-00-34-A1-8D MIDSP - REALISATEUR ADJOINT	8	8	8	8	32
	00-00-34-A4-5C MIDSP - INGENIEUR D'AGRICULTURE	2	2	2	2	8
	00-00-34-A6-1A MIDSP - INGENIEURS EN CHEF DES MINES	2	2	2	2	8
	00-00-34-A7-0B MIDSP - PLANIFICATEUR	2	2	2	2	8
	00-00-34-A7-0C MIDSP - ATTACHES DE PLANIFICATION	2	2	2	2	8
	00-00-34-A9-4A MIDSP - MEDECINS DIPLOMES D'ETAT (CAT. VIII)	1	1	1	1	4
	00-00-34-A9-4D MIDSP - CHIRURGIENS DENTISTES	1	1	1	1	4
	00-00-34-B0-0A MIDSP - ADJOINTS DE SERVICE	1	1	1	1	4
	00-00-34-B0-6B MIDSP - ASSISTANTS D'ADMINISTRATION	19	19	19	19	76
	00-00-34-B1-2A MIDSP - ADJOINTS TECHNIQUES DE COOPER.	0	0	0	0	0
	00-00-34-B1-8A MIDSP - ENCADREUR	6	6	6	6	24
	00-00-34-C0-0A MIDSP - ASSISTANTS DE SERVICE	3	3	3	3	12
	00-00-34-C1-6A MIDSP - AGENTS TECH. ANIM. ET EDUC. B.	2	2	2	2	8
	00-00-34-C1-8A MIDSP - OPERATEUR	6	6	6	6	24
	00-00-34-D0-0A MIDSP - EMPLOYES DE SERVICE	14	14	14	14	56
	00-00-34-D0-6A MIDSP - EMPLOYES D'ADMINISTRATION	2	2	2	2	8
	00-00-34-D1-8A MIDSP - SOUS OPERATEUR	3	3	3	3	12
	00-00-34-E0-1G MIDSP - MINISTRE	1	1	1	1	4
	00-00-34-E0-2G MIDSP - SECRETAIRE GENERAL	1	1	1	1	4
	00-00-34-E0-2K MIDSP - DIRECTEUR GENERAL	21	21	21	21	84
	00-00-34-E0-2M MIDSP - DIRECTEUR DU CABINET DU MINISTERE	1	1	1	1	4
	00-00-34-E0-2P MIDSP - DIRECTEUR	39	39	39	39	156
	00-00-34-E0-2U MIDSP - MEMBRE DU CABINET	14	14	14	14	56
	00-00-34-E0-3Z MICDSP - CHEF DE SERVICE	0	0	0	0	0
	00-00-34-E3-3Y MIDSP - SECRETAIRE PARTICULIER(E) MIN	0	0	0	0	0
	00-00-34-E3-3Z MIDSP - CHEF PROTOCOLE MIN	0	0	0	0	0
	00-00-34-J0-4A MIDSP - CONTRACTUELS ASSIMILES CADRE A	23	23	23	23	92
	00-00-34-J0-5A MIDSP - CONTRACTUELS ASSIMILES CADRE A	68	68	68	68	272
	00-00-34-J0-6A MIDSP - CONTRACTUELS ASSIMILES CADRE A	88	88	88	88	352
	00-00-34-J0-7A MIDSP - CONTRACTUELS ASSIMILES CADRE A	1	1	1	1	4
	00-00-34-J0-8A MIDSP - CONTRACTUELS ASSIMILES CADRE A	28	28	28	28	112
	00-00-34-K0-0A MIDSP - CONTRACTUELS ASSIMILES CADRE B	63	63	63	63	252
	00-00-34-L0-0A MIDSP - CONTRACTUELS ASSIMILES CADRE C	15	15	15	15	60
	00-00-34-M0-0A MIDSP - CONTRACTUELS ASSIMILES CADRE D	9	9	9	9	36
	00-00-34-M0-0B MIDSP - CONTRACTUELS ASSIMILES CADRE D	15	15	15	15	60
	00-00-34-N0-2U MICDSP-INSPECTEUR MINISTERE NON PERMANENT	0	0	0	0	0
	00-00-34-U0-1C MIDSP - CONTRACTUELS ASSIMILES CADRE D DUREE INDETERMINEE	2	2	2	2	8
	00-00-34-U0-2C MIDSP - CONTRACTUELS ASSIMILES CADRE C DUREE INDETERMINEE	4	4	4	4	16
	00-00-34-U0-3B MIDSP - CONTRACTUELS ASSIMILES CADRE B DUREE INDETERMINEE	11	11	11	11	44
	00-00-34-U0-4A MIDSP - CONTRACTUELS ASSIMILES CADRE A DUREE INDET. CAT 04	7	7	7	7	28
	00-00-34-U0-5A MIDSP - CONTRACTUELS ASSIMILES CADRE A DUREE INDET. CAT 05	11	11	11	11	44
	00-00-34-U0-6A MIDSP - CONTRACTUELS ASSIMILES CADRE A DUREE INDET. CAT 06	8	8	8	8	32
	00-00-34-U0-8A MIDSP - CONTRACTUELS ASSIMILES CADRE A DUREE INDET. CAT 08	4	4	4	4	16
	00-00-34-U0-9A MIDSP-CONTRACTUELS ASSIMILES CADRE A DUREE INDET. CAT 09	1	1	1	1	4
	00-00-34-XX-00 ARRIERES - PERSONNEL INDUSTRIE DEVELOPPEMENT DU SECTEUR PRIVÉ ET DES PETITES ET MOYENNES ENTREPRISES CENTRAL	0	0	0	0	0
<u>360</u>	<u>COMMERCE</u>	<u>918</u>	<u>918</u>	<u>918</u>	<u>918</u>	<u>3 672</u>
<u>037</u>	<u>Administration et Coordination</u>	<u>918</u>	<u>918</u>	<u>918</u>	<u>918</u>	<u>3 672</u>
	00-00-00-00-00 PREVISION	0	0	0	0	0

Prévision effectifs par Institution ou Ministère - Unité

Ministère/Institution-Mission-Programme	LFI 2019	LFR 2019	Prév 2020	Prév 2021	Total Prév.
00-00-36-11-00	0	0	0	0	0
00-00-36-41-65	1	1	1	1	4
00-00-36-62-5D	1	1	1	1	4
00-00-36-A0-4C	1	1	1	1	4
00-00-36-A0-6A	2	2	2	2	8
00-00-36-A0-6C	4	4	4	4	16
00-00-36-A0-6E	87	87	87	87	348
00-00-36-A1-5A	0	0	0	0	0
00-00-36-A1-8A	14	14	14	14	56
00-00-36-A1-8B	4	4	4	4	16
00-00-36-A1-8C	11	11	11	11	44
00-00-36-A1-8D	16	16	16	16	64
00-00-36-A2-1A	1	1	1	1	4
00-00-36-A2-1B	127	127	127	127	508
00-00-36-A2-1C	318	318	318	318	1 272
00-00-36-A4-5C	9	9	9	9	36
00-00-36-A7-0A	3	3	3	3	12
00-00-36-A7-0B	1	1	1	1	4
00-00-36-A7-0C	7	7	7	7	28
00-00-36-A9-4A	1	1	1	1	4
00-00-36-A9-4D	2	2	2	2	8
00-00-36-B0-0A	0	0	0	0	0
00-00-36-B0-6A	2	2	2	2	8
00-00-36-B0-6B	9	9	9	9	36
00-00-36-B1-8A	22	22	22	22	88
00-00-36-B2-1A	1	1	1	1	4
00-00-36-B4-5A	1	1	1	1	4
00-00-36-C0-0A	3	3	3	3	12
00-00-36-C0-6A	3	3	3	3	12
00-00-36-C1-8A	20	20	20	20	80
00-00-36-C4-5A	0	0	0	0	0
00-00-36-D0-0A	21	21	21	21	84
00-00-36-D0-6A	5	5	5	5	20
00-00-36-D1-8A	7	7	7	7	28
00-00-36-E0-1G	0	0	0	0	0
00-00-36-E0-2G	0	0	0	0	0
00-00-36-E0-2K	0	0	0	0	0
00-00-36-E0-2M	0	0	0	0	0
00-00-36-E0-2P	0	0	0	0	0
00-00-36-E0-2U	0	0	0	0	0
00-00-36-E0-3L	0	0	0	0	0
00-00-36-E0-3Z	0	0	0	0	0
00-00-36-E3-3Z	0	0	0	0	0
00-00-36-J0-4A	6	6	6	6	24
00-00-36-J0-5A	20	20	20	20	80
00-00-36-J0-6A	33	33	33	33	132
00-00-36-J0-8A	13	13	13	13	52
00-00-36-K0-0A	26	26	26	26	104
00-00-36-L0-0A	12	12	12	12	48
00-00-36-M0-0B	13	13	13	13	52
00-00-36-N0-0C	0	0	0	0	0
00-00-36-N0-1C	0	0	0	0	0
00-00-36-N0-2U	0	0	0	0	0
00-00-36-N0-3L	0	0	0	0	0
00-00-36-U0-1C	8	8	8	8	32
00-00-36-U0-2C	7	7	7	7	28
00-00-36-U0-3B	19	19	19	19	76
00-00-36-U0-4A	11	11	11	11	44
00-00-36-U0-5A	22	22	22	22	88
00-00-36-U0-6A	12	12	12	12	48
00-00-36-U0-8A	12	12	12	12	48

Prévision effectifs par Institution ou Ministère - Unité

Ministère/Institution-Mission-Programme	LFI 2019	LFR 2019	Prév 2020	Prév 2021	Total Prév.
00-00-36-XX-00 ARRIERES - PERSONNEL COMMERCE ET DE LA CONSOMMATION CENTRAL	0	0	0	0	0

Prévision effectifs par Institution ou Ministère - Unité

Ministère/Institution-Mission-Programme		LFI 2019	LFR 2019	Prév 2020	Prév 2021	Total Prév.
MINISTERE DE L'ENVIRONNEMENT ET DU DEVELOPPEMENT DURABLE		1 561	1 561	1 561	1 561	6 244
<u>440</u>	<u>ENVIRONNEMENT</u>	<u>1 561</u>	<u>1 561</u>	<u>1 561</u>	<u>1 561</u>	<u>6 244</u>
<u>017</u>	<u>Administration et Coordination</u>	<u>1 561</u>	<u>1 561</u>	<u>1 561</u>	<u>1 561</u>	<u>6 244</u>
00-00-00-00-00	PREVISION	0	0	0	0	0
00-00-44-41-25	MEEF - CONTRACTUELS ELD4 D'INDICE CT 125	1	1	1	1	4
00-00-44-41-65	ENVIRONNEMENT- CONTRACTUELS ELD4 D'INDICE CT 165	1	1	1	1	4
00-00-44-64-4R	ENVIRONNEMENT - GENEVE - CAT 06	1	1	1	1	4
00-00-44-A0-0B	MEEF - TECHNICIENS SUP. DE SERVICE	1	1	1	1	4
00-00-44-A0-1D	MEEF - CADRE A ECHELLE A2	1	1	1	1	4
00-00-44-A0-4C	MEEF - ADJOINT D'ADMINISTRATION CNFA	0	0	0	0	0
00-00-44-A0-6A	MEEF - ADMINISTRATEURS CIVILS	3	3	3	3	12
00-00-44-A0-6C	MEEF - ATTACHES D'ADMINISTRATION	2	2	2	2	8
00-00-44-A0-6E	MEEF - ADJOINTS D'ADMINISTRATION	6	6	6	6	24
00-00-44-A1-8A	MEEF - CONCEPTEUR	114	114	114	114	456
00-00-44-A1-8B	MEEF - REALISATEUR	34	34	34	34	136
00-00-44-A1-8C	MEEF - TECHNICIEN SUPERIEUR	29	29	29	29	116
00-00-44-A1-8D	MEEF - REALISATEUR ADJOINT	56	56	56	56	224
00-00-44-A1-XA	ENVIRONNEMENT-FONCTIONNAIRE DE LA CAT X	1	1	1	1	4
00-00-44-A3-2A	MEEF - DOCTORAT D'ETAT DE 3EME CYCLE	2	2	2	2	8
00-00-44-A4-5C	MEEF - INGENIEUR D'AGRICULTURE	4	4	4	4	16
00-00-44-A5-3A	MEEF - INGENIEURS PPAUX, CHEFS EAUX F	3	3	3	3	12
00-00-44-A5-3B	MEEF - INGENIEURS DES EAUX ET FORETS	2	2	2	2	8
00-00-44-A5-3D	MEEF - INGENIEUR DES EAUX ET FORETS	94	94	94	94	376
00-00-44-A7-0A	MEEF - PLANIFICATEURS PRINCIPAUX	6	6	6	6	24
00-00-44-A7-0B	MEF - PLANIFICATEUR	1	1	1	1	4
00-00-44-A7-0C	MEEF - ATTACHES DE PLANIFICATION	13	13	13	13	52
00-00-44-A8-8E	MEEF - PROFESSEURS LICENCIES TECHN.	3	3	3	3	12
00-00-44-A8-8L	MEEF - ASSISTANTS D'ENSEIGNEMENT SUPERIEUR, RECH.	1	1	1	1	4
00-00-44-A8-8U	MEEF - C.A.P.E.N	2	2	2	2	8
00-00-44-A9-4A	MEEF - MEDECINS DIPLOMES D'ETAT (CAT. VIII)	4	4	4	4	16
00-00-44-A9-4I	MEEF - MEDECINS DIPLOMES D'ETAT (CAT. IX)	2	2	2	2	8
00-00-44-B0-0A	MEEF - ADJOINTS DE SERVICE	8	8	8	8	32
00-00-44-B0-6B	MEEF - ASSISTANTS D'ADMINISTRATION	10	10	10	10	40
00-00-44-B1-8A	MEEF - ENCADREUR	44	44	44	44	176
00-00-44-B3-5A	MEEF - ADJOINTS TECHN. DE STATISTIQUE	1	1	1	1	4
00-00-44-B4-1A	MEEF - CONTROLEURS DES DOMAINES	1	1	1	1	4
00-00-44-B4-5A	MEEF - ADJOINTS TECHN. AGRI.	3	3	3	3	12
00-00-44-B5-3A	MEEF - ADJOINTS TECHN. EAUX ET FORETS	65	65	65	65	260
00-00-44-C0-0A	MEEF - ASSISTANTS DE SERVICE	3	3	3	3	12
00-00-44-C0-6A	MEEF - ASSISTANTS D'ADMINISTRATION	4	4	4	4	16
00-00-44-C1-8A	MEEF - OPERATEUR	50	50	50	50	200
00-00-44-C3-5A	MEEF - OPERATEURS, MONITEURS/CARTES P	3	3	3	3	12
00-00-44-C5-3A	MEEF - AGENTS TECHN. EAUX ET FORETS	21	21	21	21	84
00-00-44-D0-0A	MEEF - EMPLOYES DE SERVICE	10	10	10	10	40
00-00-44-D0-6A	MEEF - EMPLOYES D'ADMINISTRATION	5	5	5	5	20
00-00-44-D1-8A	MEEF - SOUS OPERATEUR	20	20	20	20	80
00-00-44-E0-1G	MEEF - MINISTRE	1	1	1	1	4
00-00-44-E0-2G	MEEF - SECRETAIRE GENERAL	1	1	1	1	4
00-00-44-E0-2K	MEEF - DIRECTEUR GENERAL	2	2	2	2	8
00-00-44-E0-2M	MEEF - DIRECTEUR DU CABINET DU MINISTERE	1	1	1	1	4
00-00-44-E0-2P	MEEF - DIRECTEUR	31	31	31	31	124
00-00-44-E0-2U	MEEF - MEMBRE DU CABINET	13	13	13	13	52
00-00-44-E0-3L	MEEF - ATTACHE DE PRESSE-CAB MINI/ATTACHE SECURITE PM	0	0	0	0	0
00-00-44-E0-3Z	MEEF -CHEF DE SERVICE	0	0	0	0	0
00-00-44-E3-3Y	MEEF - SECRETAIRE PARTICULIER(E) MIN	0	0	0	0	0
00-00-44-J0-4A	MEEF - CONTRACTUELS ASSIMILES CADRE A	15	15	15	15	60
00-00-44-J0-5A	MEEF - CONTRACTUELS ASSIMILES CADRE A	102	102	102	102	408
00-00-44-J0-6A	MEEF - CONTRACTUELS ASSIMILES CADRE A	165	165	165	165	660
00-00-44-J0-7A	MEEF - CONTRACTUELS ASSIMILES CADRE A	2	2	2	2	8
00-00-44-J0-8A	MEEF - CONTRACTUELS ASSIMILES CADRE A	95	95	95	95	380
00-00-44-J0-9A	ENV. ET FORETS - CONTRACTUELS ASSIMILES CADRE A	2	2	2	2	8
00-00-44-K0-0A	MEEF - CONTRACTUELS ASSIMILES CADRE B	176	176	176	176	704
00-00-44-L0-0A	MEEF - CONTRACTUELS ASSIMILES CADRE C	52	52	52	52	208

Prévision effectifs par Institution ou Ministère - Unité

Ministère/Institution-Mission-Programme	LFI 2019	LFR 2019	Prév 2020	Prév 2021	Total Prév.
00-00-44-M0-0A MEEF - CONTRACTUELS ASSIMILES CADRE D	0	0	0	0	0
00-00-44-M0-0B MEEF - CONTRACTUELS ASSIMILES CADRE D	14	14	14	14	56
00-00-44-N0-0C ENVIRONNEMENT-CONS. TECH. NON PERMANENT MIN ET SECRETAIRE D'ETAT	0	0	0	0	0
00-00-44-N0-1C ENVIRONNEMENT-CHAR. MISS. NON PERMANENT MIN ET SECRETAIRE D'ETAT	0	0	0	0	0
00-00-44-N0-2U ENVIRONNEMENT-INSPECTEUR MINISTERE NON PERMANENT	0	0	0	0	0
00-00-44-N0-3L ENVIRONNEMENT-ATTACHE DE PRESSE MINISTERE NON PERMANENT	0	0	0	0	0
00-00-44-U0-1C MEEF - CONTRACTUELS ASSIMILES CADRE D DUREE INDETERMINEE	11	11	11	11	44
00-00-44-U0-2C MEEF - CONTRACTUELS ASSIMILES CADRE C DUREE INDETERMINEE	25	25	25	25	100
00-00-44-U0-3B MEEF - CONTRACTUELS ASSIMILES CADRE B DUREE INDETERMINEE	52	52	52	52	208
00-00-44-U0-4A MEEF - CONTRACTUELS ASSIMILES CADRE A DUREE INDET. CAT 04	11	11	11	11	44
00-00-44-U0-5A MEEF - CONTRACTUELS ASSIMILES CADRE A DUREE INDET. CAT 05	69	69	69	69	276
00-00-44-U0-6A MEEF - CONTRACTUELS ASSIMILES CADRE A DUREE INDET. CAT 06	37	37	37	37	148
00-00-44-U0-7A MEEF - CONTRACTUELS ASSIMILES CADRE A DUREE INDET. CAT 07	1	1	1	1	4
00-00-44-U0-8A MEEF - CONTRACTUELS ASSIMILES CADRE A DUREE INDET. CAT 08	48	48	48	48	192
00-00-44-XX-00 ARRIERES - PERSONNEL ENVIRONNEMENT ECOLOGIE ET DES FORETS CENTRAL	0	0	0	0	0

Prévision effectifs par Institution ou Ministère - Unité

Ministère/Institution-Mission-Programme	LFI 2019	LFR 2019	Prév 2020	Prév 2021	Total Prév.
MINISTÈRE DES POSTES, DES TÉLÉCOMMUNICATIONS ET DU DÉVELOPPEMENT NUMÉRIQUE	237	237	237	237	948
<u>660</u> POSTE ET TELECOMMUNICATION	<u>237</u>	<u>237</u>	<u>237</u>	<u>237</u>	<u>948</u>
023 Administration et Coordination	<u>237</u>	<u>237</u>	<u>237</u>	<u>237</u>	<u>948</u>
00-00-00-00-00 PREVISION	0	0	0	0	0
00-00-66-A1-8A TELECOMMUNICATIONS - CONCEPTEUR	3	3	3	3	12
00-00-66-A1-8B MPTNT - REALISATEUR	1	1	1	1	4
00-00-66-A1-8D MPTNT - REALISATEUR ADJOINT	1	1	1	1	4
00-00-66-E0-1G MPTNT - MINISTRE	1	1	1	1	4
00-00-66-E0-2G MPTNT - SECRETAIRE GENERAL	1	1	1	1	4
00-00-66-E0-2K MPTNT - DIRECTEUR GENERAL	5	5	5	5	20
00-00-66-E0-2M MPTNT - DIRECTEUR DU CABINET DU MINISTERE	1	1	1	1	4
00-00-66-E0-2P MPTNT - DIRECTEUR	33	33	33	33	132
00-00-66-E0-2U MPTNT - MEMBRE DU CABINET	13	13	13	13	52
00-00-66-E0-3Z MPTNT -CHEF DE SERVICE	0	0	0	0	0
00-00-66-E3-3Y MTPC - SECRETAIRE PARTICULIER(E) MIN	0	0	0	0	0
00-00-66-J0-4A MPTNT - CONTRACTUELS ASSIMILES CADRE A	7	7	7	7	28
00-00-66-J0-5A MPTNT - CONTRACTUELS ASSIMILES CADRE A	12	12	12	12	48
00-00-66-J0-6A MPTNT - CONTRACTUELS ASSIMILES CADRE A	140	140	140	140	560
00-00-66-J0-8A MPTNT - CONTRACTUELS ASSIMILES CADRE A	13	13	13	13	52
00-00-66-K0-0A MPTNT - CONTRACTUELS ASSIMILES CADRE B	4	4	4	4	16
00-00-66-M0-0B MPTNT - CONTRACTUELS ASSIMILES CADRE D	0	0	0	0	0
00-00-66-N0-0C POSTE-CONS. TECH. NON PERMANENT MIN ET SECRETAIRE D'ETAT	0	0	0	0	0
00-00-66-N0-1C POSTE-CHAR. MISS. NON PERMANENT MIN ET SECRETAIRE D'ETAT	0	0	0	0	0
00-00-66-N0-2U POSTE-INSPECTEUR MINISTERE NON PERMANENT	0	0	0	0	0
00-00-66-N0-3L POSTE-ATTACHE DE PRESSE MINISTERE NON PERMANENT	0	0	0	0	0
00-00-66-U0-3B TELECOMMUNICATIONS - CONTRACTUELS ASSIMILES CADRE	0	0	0	0	0
00-00-66-U0-8A TELECOMMUNICATIONS - CONTRACTUELS ASSIMILES CADRE	2	2	2	2	8
00-00-66-XX-00 ARRIERES - PERSONNEL DES TELECOMMUNICATIONS, DES POSTES ET DES NOUVELLES TECHNOLOGIES CENTRAL	0	0	0	0	0

Prévision effectifs par Institution ou Ministère - Unité

Ministère/Institution-Mission-Programme	LFI 2019	LFR 2019	Prév 2020	Prév 2021	Total Prév.
MINISTÈRE DE LA POPULATION, DE LA PROTECTION SOCIALE ET DE LA PROMOTION DE LA FEMME	800	800	800	800	3 200
<u>762</u> Développement social	<u>800</u>	<u>800</u>	<u>800</u>	<u>800</u>	<u>3 200</u>
066 Administration et coordination	800	800	800	800	3 200
00-00-00-00-00 PREVISION	0	0	0	0	0
00-00-76-41-25 MPPPF - CONTRACTUELS ELD4 D'INDICE CT 125	18	18	18	18	72
00-00-76-41-50 MPPPF - CONTRACTUELS ELD4 D'INDICE CT 150	3	3	3	3	12
00-00-76-41-75 MPPPF - CONTRACTUELS ELD4 D'INDICE CT 175	1	1	1	1	4
00-00-76-A0-0B MPPPF - TECHNICIENS SUP. DE SERVICE	1	1	1	1	4
00-00-76-A0-1D MPPPF - CADRE A ECHELLE A2	5	5	5	5	20
00-00-76-A0-6B MPPPF - ATTACHES D'ADMINISTRATION	2	2	2	2	8
00-00-76-A0-6C MPPPF - ATTACHES D'ADMINISTRATION	3	3	3	3	12
00-00-76-A0-6E MPPPF - ADJOINTS D'ADMINISTRATION	8	8	8	8	32
00-00-76-A1-8A MPPPF - CONCEPTEUR	11	11	11	11	44
00-00-76-A1-8B MPPPF - REALISATEUR	13	13	13	13	52
00-00-76-A1-8C MPPPF - TECHNICIEN SUPERIEUR	12	12	12	12	48
00-00-76-A1-8D MPPPF - REALISATEUR ADJOINT	26	26	26	26	104
00-00-76-A2-1B MPPPF - COMMISSAIRE DU COMMERCE ET CONCURRENCE	1	1	1	1	4
00-00-76-A6-1A MPPPF - INGENIEURS EN CHEF DES MINES	1	1	1	1	4
00-00-76-A7-0A MPPPF - PLANIFICATEURS PRINCIPAUX	3	3	3	3	12
00-00-76-A7-0B MPPPF - PLANIFICATEUR	1	1	1	1	4
00-00-76-A7-0C MPPPF - ATTACHES DE PLANIFICATION	7	7	7	7	28
00-00-76-A8-8L MPPPF - ASSISTANTS D'ENSEIGNEMENT SUPERIEUR, RECH.	1	1	1	1	4
00-00-76-A8-8U MPPPF - C.A.P.E.N	1	1	1	1	4
00-00-76-A9-4A MPPPF - MEDECINS DIPLOMES D'ETAT (CAT. VIII)	2	2	2	2	8
00-00-76-A9-4I MPPPF - MEDECINS DIPLOMES D'ETAT (CAT. IX)	1	1	1	1	4
00-00-76-B0-0A MPPPF - ADJOINTS DE SERVICE	0	0	0	0	0
00-00-76-B0-6A MPPPF - ADJOINTS D'ADMINISTRATION	4	4	4	4	16
00-00-76-B0-6B MPPPF - ASSISTANTS D'ADMINISTRATION	8	8	8	8	32
00-00-76-B1-8A MPPPF - ENCADREUR	25	25	25	25	100
00-00-76-B8-8A POPULATION, DE LA PROTECTION SOCIALE ET DE LA PROMOTION DE LA FEMME - INSTITUTEURS ET INSTITUTRICES	1	1	1	1	4
00-00-76-B8-8B MPPPF - ADJOINTS D'ADM. ACADEMIQUE	1	1	1	1	4
00-00-76-C0-0A MPPPF - ASSISTANTS DE SERVICE	1	1	1	1	4
00-00-76-C0-6A MPPPF - ASSISTANTS D'ADMINISTRATION	15	15	15	15	60
00-00-76-C1-6A MPPPF - AGENTS TECH. ANIM. ET EDUC. B.	1	1	1	1	4
00-00-76-C1-8A MPPPF - OPERATEUR	25	25	25	25	100
00-00-76-C3-5A MPPPF - OPERATEURS, MONITEURS/CARTES P	1	1	1	1	4
00-00-76-C9-0A MPPPF - ANIMATEURS DE JEUNESSE EDUC PO	3	3	3	3	12
00-00-76-C9-4G MPPPF - ASSISTANTS DE SANTE	1	1	1	1	4
00-00-76-D0-0A MPPPF - EMPLOYES DE SERVICE	23	23	23	23	92
00-00-76-D0-6A MPPPF - EMPLOYES D'ADMINISTRATION	4	4	4	4	16
00-00-76-D1-8A MPPPF - SOUS OPERATEUR	10	10	10	10	40
00-00-76-E0-1G MPPPF - MINISTRE	1	1	1	1	4
00-00-76-E0-2G MPPPF - SECRETAIRE GENERAL	1	1	1	1	4
00-00-76-E0-2K MPPPF - DIRECTEUR GENERAL	3	3	3	3	12
00-00-76-E0-2M MPPPF - DIRECTEUR DU CABINET DU MINISTERE	1	1	1	1	4
00-00-76-E0-2P MPPPF - DIRECTEUR	38	38	38	38	152
00-00-76-E0-2U MPPPF - MEMBRE DU CABINET	13	13	13	13	52
00-00-76-E0-3Z MPPPF -CHEF DE SERVICE	0	0	0	0	0
00-00-76-E0-7D POPULATION-CHEF SERVICES CENTRAUX ET PROVINCIAUX	0	0	0	0	0
00-00-76-E2-3Z POPULATION-CHEF SECRETARIAT PARTICULIER	0	0	0	0	0
00-00-76-E3-3Y MPPPF - SECRETAIRE PARTICULIER(E) MIN	0	0	0	0	0
00-00-76-J0-4A MPPPF - CONTRACTUELS ASSIMILES CADRE A	3	3	3	3	12
00-00-76-J0-5A MPPPF - CONTRACTUELS ASSIMILES CADRE A	16	16	16	16	64
00-00-76-J0-6A MPPPF - CONTRACTUELS ASSIMILES CADRE A	111	111	111	111	444
00-00-76-J0-7A MPPPF - CONTRACTUELS ASSIMILES CADRE A	1	1	1	1	4
00-00-76-J0-8A MPPPF - CONTRACTUELS ASSIMILES CADRE A	12	12	12	12	48
00-00-76-K0-0A MPPPF - CONTRACTUELS ASSIMILES CADRE B	38	38	38	38	152
00-00-76-L0-0A MPPPF - CONTRACTUELS ASSIMILES CADRE C	10	10	10	10	40
00-00-76-M0-0B MPPPF - CONTRACTUELS ASSIMILES CADRE D	8	8	8	8	32
00-00-76-N0-0C POPULATION-CONS. TECH. NON PERMANENT MIN ET SECRETAIRE D'ETAT	0	0	0	0	0
00-00-76-N0-1C POPULATION-CHAR. MISS. NON PERMANENT MIN ET SECRETAIRE D'ETAT	0	0	0	0	0
00-00-76-N0-2U POPULATION-INSPECTEUR MINISTERE NON PERMANENT	0	0	0	0	0

Prévision effectifs par Institution ou Ministère - Unité

Ministère/Institution-Mission-Programme	LFI 2019	LFR 2019	Prév 2020	Prév 2021	Total Prév.
00-00-76-N0-3L POPULATION-ATTACHE DE PRESSE MINISTERE NON PERMANENT	0	0	0	0	0
00-00-76-U0-1C MPPPF - CONTRACTUELS ASSIMILES CADRE D DUREE INDETERMINEE	15	15	15	15	60
00-00-76-U0-1D POPULATION- CONTRACTUELS ASSIMILES CADRE D DUREE INDETERMINEE	0	0	0	0	0
00-00-76-U0-2C MPPPF - CONTRACTUELS ASSIMILES CADRE C DUREE INDETERMINEE	30	30	30	30	120
00-00-76-U0-3B MPPPF - CONTRACTUELS ASSIMILES CADRE B DUREE INDETERMINEE	86	86	86	86	344
00-00-76-U0-4A MPPPF - CONTRACTUELS ASSIMILES CADRE A DUREE INDET. CAT 04	22	22	22	22	88
00-00-76-U0-5A MPPPF - CONTRACTUELS ASSIMILES CADRE A DUREE INDET. CAT 05	86	86	86	86	344
00-00-76-U0-6A MPPPF - CONTRACTUELS ASSIMILES CADRE A DUREE INDET. CAT 06	41	41	41	41	164
00-00-76-U0-7A MPPPF - CONTRACTUELS ASSIMILES CADRE A DUREE INDET. CAT 07	1	1	1	1	4
00-00-76-U0-8A MPPPF - CONTRACTUELS ASSIMILES CADRE A DUREE INDET. CAT 08	19	19	19	19	76
00-00-76-XX-00 ARRIERES - PERSONNEL POPULATION DE LA PROTECTION SOCIALE ET DE LA PROMOTION DE LA FEMME CENTRAL	0	0	0	0	0

Prévision effectifs par Institution ou Ministère - Unité

Ministère/Institution-Mission-Programme		LFI 2019	LFR 2019	Prév 2020	Prév 2021	Total Prév.
MINISTÈRE DE LA JEUNESSE ET DES SPORTS		1 229	1 229	1 229	1 229	4 916
<u>750</u>	JEUNESSE	1 229	1 229	1 229	1 229	4 916
<u>045</u>	Administration et Coordination	1 229	1 229	1 229	1 229	4 916
00-00-00-00-00	PREVISION	0	0	0	0	0
00-00-75-41-25	MJS - CONTRACTUELS ELD4 D'INDICE CT 125	2	2	2	2	8
00-00-75-A0-1D	MJS - CADRE A ECHELLE A2	4	4	4	4	16
00-00-75-A0-1F	MJS - CADRE A ECHELLE A2	3	3	3	3	12
00-00-75-A0-6A	MJS - ADMINISTRATEURS CIVILS	1	1	1	1	4
00-00-75-A0-6B	JEUNESSE - ATTACHES D'ADMINISTRATION	1	1	1	1	4
00-00-75-A0-6C	MJS - ATTACHES D'ADMINISTRATION	3	3	3	3	12
00-00-75-A0-6E	MJS - ADJOINTS D'ADMINISTRATION	5	5	5	5	20
00-00-75-A1-8A	MJS - CONCEPTEUR	100	100	100	100	400
00-00-75-A1-8B	MJS - REALISATEUR	109	109	109	109	436
00-00-75-A1-8C	MJS - TECHNICIEN SUPERIEUR	86	86	86	86	344
00-00-75-A1-8D	MJS - REALISATEUR ADJOINT	93	93	93	93	372
00-00-75-A7-0A	MJS - PLANIFICATEURS PRINCIPAUX	4	4	4	4	16
00-00-75-A7-0B	MJS - PLANIFICATEUR	1	1	1	1	4
00-00-75-A7-0C	MJS - ATTACHES DE PLANIFICATION	5	5	5	5	20
00-00-75-A8-8C	MJS - PROFESSEURS CERTIFIES	1	1	1	1	4
00-00-75-A8-8E	MJS - PROFESSEURS LICENCIES TECHN.	1	1	1	1	4
00-00-75-A8-8F	MJS - CHARGES ENS.EDUCATION NATIONAL	3	3	3	3	12
00-00-75-A8-8L	MJS - ASSISTANTS D'ENSEIGNEMENT SUPERIEUR, RECH.	1	1	1	1	4
00-00-75-A8-8S	MJS - CHARGES D'ENSEIGNEMENT	11	11	11	11	44
00-00-75-A8-8U	MJS - C.A.P.E.N	46	46	46	46	184
00-00-75-A8-8V	MJS - CHARGES D'ENSEIGNEMENT	1	1	1	1	4
00-00-75-A9-0A	MJS - CONSEILLERS A LA JEUNESSE	15	15	15	15	60
00-00-75-A9-0B	MJS - INSPECTEUR JEUNESSE ET SPORT	16	16	16	16	64
00-00-75-A9-4A	MJS - MEDECINS DIPLOMES D'ETAT (CAT. VIII)	6	6	6	6	24
00-00-75-A9-4I	MJS - MEDECINS DIPLOMES D'ETAT (CAT. IX)	1	1	1	1	4
00-00-75-B0-6A	MJS - ADJOINTS D'ADMINISTRATION	3	3	3	3	12
00-00-75-B0-6B	MJS - ASSISTANTS D'ADMINISTRATION	5	5	5	5	20
00-00-75-B1-8A	MJS - ENCADREUR	101	101	101	101	404
00-00-75-B8-8A	MJS - INSTITUTEURS ET INSTITUTRICES	5	5	5	5	20
00-00-75-B8-8E	MJS - MAITRES D'EDUCATION PHYSIQUE	18	18	18	18	72
00-00-75-B9-0A	JEUNESSE - COORD.D'ANIM.JEUNES.ET EDUC PO	15	15	15	15	60
00-00-75-C0-6A	MJS - ASSISTANTS D'ADMINISTRATION	2	2	2	2	8
00-00-75-C1-8A	MJS - OPERATEUR	11	11	11	11	44
00-00-75-C8-8B	MJS - MONITEURS EDUCATION PHYSIQUE	33	33	33	33	132
00-00-75-C9-0A	MJS - ANIMATEURS DE JEUNESSE EDUC PO	46	46	46	46	184
00-00-75-D0-0A	MJS - EMPLOYES DE SERVICE	26	26	26	26	104
00-00-75-D0-6A	MJS - EMPLOYES D'ADMINISTRATION	1	1	1	1	4
00-00-75-D1-8A	MJS - SOUS OPERATEUR	8	8	8	8	32
00-00-75-E0-1G	MJS - MINISTRE	1	1	1	1	4
00-00-75-E0-2G	MJS - SECRETAIRE GENERAL	1	1	1	1	4
00-00-75-E0-2K	MJS - DIRECTEUR GENERAL	8	8	8	8	32
00-00-75-E0-2M	MJS - DIRECTEUR DU CABINET DU MINISTERE	1	1	1	1	4
00-00-75-E0-2P	MJS - DIRECTEUR	39	39	39	39	156
00-00-75-E0-2U	MJS - MEMBRE DU CABINET	13	13	13	13	52
00-00-75-E0-3Z	MJS -CHEF DE SERVICE	0	0	0	0	0
00-00-75-E2-3Z	MJS-CHEF SECRETARIAT PARTICULIER	0	0	0	0	0
00-00-75-E3-3Y	MJS - SECRETAIRE PARTICULIER(E) MIN	0	0	0	0	0
00-00-75-J0-4A	MJS - CONTRACTUELS ASSIMILES CADRE A	11	11	11	11	44
00-00-75-J0-5A	MJS - CONTRACTUELS ASSIMILES CADRE A	33	33	33	33	132
00-00-75-J0-6A	MJS - CONTRACTUELS ASSIMILES CADRE A	121	121	121	121	484
00-00-75-J0-8A	MJS - CONTRACTUELS ASSIMILES CADRE A	24	24	24	24	96
00-00-75-K0-0A	MJS - CONTRACTUELS ASSIMILES CADRE B	50	50	50	50	200
00-00-75-L0-0A	MJS - CONTRACTUELS ASSIMILES CADRE C	20	20	20	20	80
00-00-75-M0-0B	MJS - CONTRACTUELS ASSIMILES CADRE D	9	9	9	9	36
00-00-75-N0-0C	MJS-CONS. TECH. NON PERMANENT MIN ET SECRETAIRE D'ETAT	0	0	0	0	0
00-00-75-N0-1C	MJS-CHAR. MISS. NON PERMANENT MIN ET SECRETAIRE D'ETAT	0	0	0	0	0
00-00-75-N0-2U	MJS-INSPECTEUR MINISTERE NON PERMANENT	0	0	0	0	0
00-00-75-N0-3L	MJS-ATTACHE DE PRESSE MINISTERE NON PERMANENT	0	0	0	0	0
00-00-75-U0-1C	MJS - CONTRACTUELS ASSIMILES CADRE D DUREE	6	6	6	6	24

Prévision effectifs par Institution ou Ministère - Unité

Ministère/Institution-Mission-Programme	LFI 2019	LFR 2019	Prév 2020	Prév 2021	Total Prév.
00-00-75-U0-2C MJS - CONTRACTUELS ASSIMILES CADRE C DUREE	14	14	14	14	56
00-00-75-U0-3B MJS - CONTRACTUELS ASSIMILES CADRE B DUREE INDETERMINEE	20	20	20	20	80
00-00-75-U0-4A MJS - CONTRACTUELS ASSIMILES CADRE A DUREE INDET. CAT 04	8	8	8	8	32
00-00-75-U0-5A MJS - CONTRACTUELS ASSIMILES CADRE A DUREE INDET. CAT 05	16	16	16	16	64
00-00-75-U0-6A MJS - CONTRACTUELS ASSIMILES CADRE A DUREE INDET. CAT 06	24	24	24	24	96
00-00-75-U0-7A MJS - CONTRACTUELS ASSIMILES CADRE A DUREE INDET. CAT 07	0	0	0	0	0
00-00-75-U0-8A MJS - CONTRACTUELS ASSIMILES CADRE A DUREE INDET. CAT 08	17	17	17	17	68
00-00-75-XX-00 ARRIERES - PERSONNEL JEUNESSE ET DES SPORTS CENTRAL	0	0	0	0	0

Prévision effectifs par Institution ou Ministère - Unité

Ministère/Institution-Mission-Programme		LFI 2019	LFR 2019	Prév 2020	Prév 2021	Total Prév.
MINISTERE DE LA COMMUNICATION ET DE LA CULTURE		1 199	1 199	1 199	1 199	4 796
<u>370</u>	<u>COMMUNICATION</u>	<u>809</u>	<u>809</u>	<u>809</u>	<u>809</u>	<u>3 236</u>
<u>030</u>	<u>Administration et Coordination</u>	<u>809</u>	<u>809</u>	<u>809</u>	<u>809</u>	<u>3 236</u>
00-00-00-00-00	PREVISION	0	0	0	0	0
00-00-37-41-00	MCRI - CONTRACTUELS ELD4 D'INDICE CT 100	1	1	1	1	4
00-00-37-41-25	MCRI - CONTRACTUELS ELD4 D'INDICE CT 125	1	1	1	1	4
00-00-37-A0-5B	MCRI - ANIMATEURS DE PROGRAMME	1	1	1	1	4
00-00-37-A0-6C	MCRI - ATTACHES D'ADMINISTRATION	2	2	2	2	8
00-00-37-A0-6E	COMMUNICATION, INFORMATION ET DES RELATIONS AVEC LES INSTITUTIONS - ADJOINTS D'ADMINISTRATION	1	1	1	1	4
00-00-37-A1-8A	MCRI - CONCEPTEUR	20	20	20	20	80
00-00-37-A1-8B	MCRI - REALISATEUR	9	9	9	9	36
00-00-37-A1-8C	MCRI - TECHNICIEN SUPERIEUR	13	13	13	13	52
00-00-37-A1-8D	MCRI - REALISATEUR ADJOINT	14	14	14	14	56
00-00-37-A6-9A	MCRI - INGENIEURS CHEF TRAVAUX PUBLIC	1	1	1	1	4
00-00-37-A7-0A	MCRI - PLANIFICATEURS PRINCIPAUX	2	2	2	2	8
00-00-37-A7-0C	MCRI - ATTACHES DE PLANIFICATION	6	6	6	6	24
00-00-37-A8-8E	MCRI - PROFESSEURS LICENCIES TECHN.	1	1	1	1	4
00-00-37-A8-8K	COMMUNICATION-MAITRE D ENSEIGNEMENT	0	0	0	0	0
00-00-37-A8-8L	MCRI - ASSISTANTS D'ENSEIGNEMENT SUPERIEUR, RECH.	1	1	1	1	4
00-00-37-A9-4A	MCRI - MEDECINS DIPLOMES D'ETAT (CAT. VIII)	2	2	2	2	8
00-00-37-B0-0A	MCRI - ADJOINTS DE SERVICE	1	1	1	1	4
00-00-37-B0-5A	MCRI - ADJOINTS DE PRODUCTION	7	7	7	7	28
00-00-37-B0-6A	MCRI - ADJOINTS D'ADMINISTRATION	9	9	9	9	36
00-00-37-B0-6B	MCRI - ASSISTANTS D'ADMINISTRATION	2	2	2	2	8
00-00-37-B1-6A	MCRI - ADJ. TECH. ANIM. ET EDUC. BASE	1	1	1	1	4
00-00-37-B1-8A	MCRI - ENCADREUR	34	34	34	34	136
00-00-37-B8-8A	COMMUNICATIONS - INSTITUTEURS ET INSTITUTRICES	0	0	0	0	0
00-00-37-C0-0A	MCRI - ASSISTANTS DE SERVICE	11	11	11	11	44
00-00-37-C0-5A	MCRI - ASSISTANTS DE PROGRAMMATION	8	8	8	8	32
00-00-37-C0-6A	MCRI - ASSISTANTS D'ADMINISTRATION	3	3	3	3	12
00-00-37-C1-2A	MCRI - AGENTS TECHNIQUES DE COOPERAT.	0	0	0	0	0
00-00-37-C1-6A	MCRI - AGENTS TECH. ANIM. ET EDUC. B.	1	1	1	1	4
00-00-37-C1-8A	MCRI - OPERATEUR	16	16	16	16	64
00-00-37-C8-8A	MCRI - INSTITUTEURS ET INSTITUTRICES	1	1	1	1	4
00-00-37-D0-0A	MCRI - EMPLOYES DE SERVICE	12	12	12	12	48
00-00-37-D0-5A	MCRI - EMPLOYES DE PROGRAMMATION	0	0	0	0	0
00-00-37-D0-6A	MCRI - EMPLOYES D'ADMINISTRATION	5	5	5	5	20
00-00-37-D1-8A	MCRI - SOUS OPERATEUR	17	17	17	17	68
00-00-37-E0-1G	MCRI - MINISTRE	1	1	1	1	4
00-00-37-E0-2G	MCRI - SECRETAIRE GENERAL	1	1	1	1	4
00-00-37-E0-2K	MCRI - DIRECTEUR GENERAL	9	9	9	9	36
00-00-37-E0-2M	MCRI - DIRECTEUR DU CABINET DU MINISTERE	1	1	1	1	4
00-00-37-E0-2P	MCRI - DIRECTEUR	46	46	46	46	184
00-00-37-E0-2U	MCRI - MEMBRE DU CABINET	13	13	13	13	52
00-00-37-E0-3Z	MCRI - CHEF DE SERVICE	0	0	0	0	0
00-00-37-E0-7D	COMMUNICATION-CHEF SERVICES CENTRAUX ET PROVINCIAUX-AP-ZP	0	0	0	0	0
00-00-37-E3-3Y	MCRI - SECRETAIRE PARTICULIER(E) MIN	0	0	0	0	0
00-00-37-J0-4A	MCRI - CONTRACTUELS ASSIMILES CADRE A	17	17	17	17	68
00-00-37-J0-5A	MCRI - CONTRACTUELS ASSIMILES CADRE A	55	55	55	55	220
00-00-37-J0-6A	MCRI - CONTRACTUELS ASSIMILES CADRE A	91	91	91	91	364
00-00-37-J0-7A	MCRI - CONTRACTUELS ASSIMILES CADRE A	1	1	1	1	4
00-00-37-J0-8A	MCRI - CONTRACTUELS ASSIMILES CADRE A	14	14	14	14	56
00-00-37-K0-0A	MCRI - CONTRACTUELS ASSIMILES CADRE B	69	69	69	69	276
00-00-37-L0-0A	MCRI - CONTRACTUELS ASSIMILES CADRE C	28	28	28	28	112
00-00-37-M0-0A	MCRI - CONTRACTUELS ASSIMILES CADRE D	5	5	5	5	20
00-00-37-M0-0B	MCRI - CONTRACTUELS ASSIMILES CADRE D	23	23	23	23	92
00-00-37-N0-0C	COMMUNICATION-CONS. TECH. NON PERMANENT MIN ET SECRETAIRE D'ETAT	0	0	0	0	0
00-00-37-N0-1C	COMMUNICATION-CHAR. MISS. NON PERMANENT MIN ET SECRETAIRE D'ETAT	0	0	0	0	0
00-00-37-N0-2U	COMMUNICATION-INSPECTEUR MINISTERE NON PERMANENT	0	0	0	0	0
00-00-37-N0-3L	COMMUNICATION-ATTACHE DE PRESSE MINISTERE NON PERMANENT	0	0	0	0	0
00-00-37-U0-1C	MCRI - CONTRACTUELS ASSIMILES CADRE D DUREE INDETERMINEE	19	19	19	19	76

Prévision effectifs par Institution ou Ministère - Unité

Ministère/Institution-Mission-Programme	LFI 2019	LFR 2019	Prév 2020	Prév 2021	Total Prév.
00-00-37-U0-2C MCRI - CONTRACTUELS ASSIMILES CADRE C DUREE INDETERMINEE	26	26	26	26	104
00-00-37-U0-3B MCRI - CONTRACTUELS ASSIMILES CADRE B DUREE INDETERMINEE	65	65	65	65	260
00-00-37-U0-4A MCRI - CONTRACTUELS ASSIMILES CADRE A DUREE INDET. CAT 04	15	15	15	15	60
00-00-37-U0-5A MCRI - CONTRACTUELS ASSIMILES CADRE A DUREE INDET. CAT 05	51	51	51	51	204
00-00-37-U0-6A MCRI - CONTRACTUELS ASSIMILES CADRE A DUREE INDET. CAT 06	33	33	33	33	132
00-00-37-U0-8A MCRI - CONTRACTUELS ASSIMILES CADRE A DUREE INDET. CAT 08	23	23	23	23	92
00-00-37-XX-00 ARRIERES - PERSONNEL COMMUNICATION INFORMATION ET DES RELATIONS AVEC LES INSTITUTIONS CENTRAL	0	0	0	0	0
862 CULTURE ET ARTISANAT	390	390	390	390	1.560
064 Administration et Coordination	390	390	390	390	1.560
00-00-00-00-00 PREVISION	0	0	0	0	0
00-00-86-30-01 MCA - CONTRACTUELS ELD 3	0	0	0	0	0
00-00-86-41-00 MCA - CONTRACTUELS ELD4 D'INDICE CT 100	0	0	0	0	0
00-00-86-41-25 MCA - CONTRACTUELS ELD4 D'INDICE CT 125	6	6	6	6	24
00-00-86-41-60 MCA - CONTRACTUELS ELD4 D'INDICE CT 160	2	2	2	2	8
00-00-86-41-65 MCA - CONTRACTUELS ELD4 D'INDICE CT 165	1	1	1	1	4
00-00-86-A0-1D MCA - CADRE A ECHELLE A2	0	0	0	0	0
00-00-86-A0-6E MCA - ADJOINTS D'ADMINISTRATION	10	10	10	10	40
00-00-86-A1-8A MCA - CONCEPTEUR	9	9	9	9	36
00-00-86-A1-8B MCA - REALISATEUR	9	9	9	9	36
00-00-86-A1-8C MCA - TECHNICIEN SUPERIEUR	8	8	8	8	32
00-00-86-A1-8D MCA - REALISATEUR ADJOINT	26	26	26	26	104
00-00-86-A7-0A MCA - PLANIFICATEURS PRINCIPAUX	1	1	1	1	4
00-00-86-A7-0B MCA - PLANIFICATEUR	1	1	1	1	4
00-00-86-A7-0C MCA - ATTACHES DE PLANIFICATION	2	2	2	2	8
00-00-86-A8-8E MCA - PROFESSEURS LICENCIES TECHN.	2	2	2	2	8
00-00-86-A8-8F MCA - CHARGES ENS. EDUCATION NATIONAL	1	1	1	1	4
00-00-86-A8-8K ARTISANAT, CULTURE ET PATRIMOINES - MAITRES ASSISTANTS D'ENSEIGNEMENT SUPERIEUR, RECH.	1	1	1	1	4
00-00-86-A8-8U CULTURE ET TOURISME - C.A.P.E.N	1	1	1	1	4
00-00-86-A9-4A MCA - MEDECINS DIPLOMES D'ETAT (CAT. VIII)	1	1	1	1	4
00-00-86-B0-6B MCA - ASSISTANTS D'ADMINISTRATION	10	10	10	10	40
00-00-86-B1-8A MCA - ENCADREUR	16	16	16	16	64
00-00-86-C0-6A MCA - ASSISTANTS D'ADMINISTRATION	1	1	1	1	4
00-00-86-C1-6A MCA - AGENTS TECH. ANIM. ET EDUC. B.	1	1	1	1	4
00-00-86-C1-8A MCA - OPERATEUR	9	9	9	9	36
00-00-86-D0-0A MCA - EMPLOYES DE SERVICE	12	12	12	12	48
00-00-86-D0-6A MCA - EMPLOYES D'ADMINISTRATION	2	2	2	2	8
00-00-86-D1-8A MCA - SOUS OPERATEUR	4	4	4	4	16
00-00-86-E0-1G MCA - MINISTRE	0	0	0	0	0
00-00-86-E0-2G MCA - SECRETAIRE GENERAL	0	0	0	0	0
00-00-86-E0-2K MCA - DIRECTEUR GENERAL	0	0	0	0	0
00-00-86-E0-2M MCA - DIRECTEUR DU CABINET DU MINISTERE	0	0	0	0	0
00-00-86-E0-2P MCA - DIRECTEUR	0	0	0	0	0
00-00-86-E0-2U MCA - MEMBRE DU CABINET	0	0	0	0	0
00-00-86-E0-3Z MCA - CHEF DE SERVICE	0	0	0	0	0
00-00-86-E3-3Y MCA - SECRETAIRE PARTICULIER(E) MIN	0	0	0	0	0
00-00-86-E3-3Z MCA - CHEF PROTOCOLE MIN	0	0	0	0	0
00-00-86-J0-4A MCA - CONTRACTUELS ASSIMILES CADRE A	15	15	15	15	60
00-00-86-J0-5A MCA - CONTRACTUELS ASSIMILES CADRE A	16	16	16	16	64
00-00-86-J0-6A MCA - CONTRACTUELS ASSIMILES CADRE A	43	43	43	43	172
00-00-86-J0-7A MCA - CONTRACTUELS ASSIMILES CADRE A	1	1	1	1	4
00-00-86-J0-8A MCA - CONTRACTUELS ASSIMILES CADRE A	13	13	13	13	52
00-00-86-K0-0A MCA - CONTRACTUELS ASSIMILES CADRE B	32	32	32	32	128
00-00-86-L0-0A MCA - CONTRACTUELS ASSIMILES CADRE C	18	18	18	18	72
00-00-86-M0-0B MCA - CONTRACTUELS ASSIMILES CADRE D	4	4	4	4	16
00-00-86-N0-0C CULTURE-CONS. TECH. NON PERMANENT MIN ET SECRETAIRE D'ETAT	0	0	0	0	0
00-00-86-N0-1C CULTURE-CHAR. MISS. NON PERMANENT MIN ET SECRETAIRE D'ETAT	0	0	0	0	0
00-00-86-N0-2U CULTURE-INSPECTEUR MINISTERE NON PERMANENT	0	0	0	0	0
00-00-86-N0-3L CULTURE-ATTACHE DE PRESSE MINISTERE NON PERMANENT	0	0	0	0	0
00-00-86-U0-1C MCA - CONTRACTUELS ASSIMILES CADRE D DUREE INDETERMINEE	8	8	8	8	32
00-00-86-U0-1D MCA - CONTRACTUELS ASSIMILES CADRE D DUREE INDETERMINEE	1	1	1	1	4

Prévision effectifs par Institution ou Ministère - Unité

Ministère/Institution-Mission-Programme	LFI 2019	LFR 2019	Prév 2020	Prév 2021	Total Prév.
00-00-86-U0-2C MCA - CONTRACTUELS ASSIMILES CADRE C DUREE INDETERMINEE	9	9	9	9	36
00-00-86-U0-3B MCA - CONTRACTUELS ASSIMILES CADRE B DUREE INDETERMINEE	24	24	24	24	96
00-00-86-U0-4A MCA - CONTRACTUELS ASSIMILES CADRE A DUREE INDET. CAT 04	8	8	8	8	32
00-00-86-U0-5A MCA - CONTRACTUELS ASSIMILES CADRE A DUREE INDET. CAT 05	27	27	27	27	108
00-00-86-U0-6A MCA - CONTRACTUELS ASSIMILES CADRE A DUREE INDET. CAT 06	20	20	20	20	80
00-00-86-U0-8A MCA - CONTRACTUELS ASSIMILES CADRE A DUREE INDET. CAT 08	15	15	15	15	60
00-00-86-XX-00 ARRIERES - PERSONNEL ARTISANAT DE LA CULTURE ET DES PATRIMOINES CENTRAL	0	0	0	0	0

Prévision effectifs par Institution ou Ministère - Unité

Ministère/Institution-Mission-Programme	LFI 2019	LFR 2019	Prév 2020	Prév 2021	Total Prév.
SECRETARIAT D'ETAT AUPRES DU MINISTERE DE LA DEFENSE NATIONALE	16 312	16 312	16 312	16 312	65 248
CHARGÉ DE LA GENDARMERIE NATIONALE					
<u>130</u> GENDARMERIE NATIONALE	<u>16 312</u>	<u>16 312</u>	<u>16 312</u>	<u>16 312</u>	<u>65 248</u>
009 Administration et Coordination	<u>16 312</u>	<u>16 312</u>	<u>16 312</u>	<u>16 312</u>	<u>65 248</u>
00-00-00-00-00 PREVISION	0	0	0	0	0
00-00-13-A1-42 SEG - GENERAL DE DIVISION	23	23	23	23	92
00-00-13-A1-43 SEG - GENERAL DE BRIGADE	43	43	43	43	172
00-00-13-A1-4A SEG - COLONEL	106	106	106	106	424
00-00-13-A1-4B SEG - LIEUTNANT COLONEL	99	99	99	99	396
00-00-13-A1-4C SEG - COMMANDANT	91	91	91	91	364
00-00-13-A1-4D SEG - CAPITAINE	136	136	136	136	544
00-00-13-A1-4E SEG - LIEUTNANT	469	469	469	469	1 876
00-00-13-A1-4F SEG - SOUS LIEUTNANT	154	154	154	154	616
00-00-13-B1-4A SEG - GENDARMES PRINCIPAUX DE CLASSE EXCEPTIONNELLES	358	358	358	358	1 432
00-00-13-B1-4B SEG - GENDARMES PRINCIPAUX HORS CLASSES	1 406	1 406	1 406	1 406	5 624
00-00-13-B1-4C SEG - GENDARMES PRINCIPAUX 1ERE CLASSE	2 030	2 030	2 030	2 030	8 120
00-00-13-B1-4D SEG - GENDARMES PRINCIPAUX 2EME CLASSE	1 205	1 205	1 205	1 205	4 820
00-00-13-C1-3C SEG-SERGEANT	3 021	3 021	3 021	3 021	12 084
00-00-13-C1-4B SEG - GENDARMES 1ERE CLASSE	2 061	2 061	2 061	2 061	8 244
00-00-13-C1-4C SEG - GENDARME 2EME CLASSE	1 200	1 200	1 200	1 200	4 800
00-00-13-D1-4A SEG - GENDARMES STAGIAIRES	2 373	2 373	2 373	2 373	9 492
00-00-13-D1-4B SEG - ELEVE GENDARME	1 200	1 200	1 200	1 200	4 800
00-00-13-E0-1G SEG - MINISTRE	1	1	1	1	4
00-00-13-E0-2G SEG - SECRETAIRE GENERAL	1	1	1	1	4
00-00-13-E0-2K SEG - DIRECTEUR GENERAL	5	5	5	5	20
00-00-13-E0-2M SEG - DIRECTEUR DU CABINET DU MINISTERE	1	1	1	1	4
00-00-13-E0-2P SEG - DIRECTEUR	20	20	20	20	80
00-00-13-E0-2U SEG - MEMBRE DU CABINET	8	8	8	8	32
00-00-13-K0-0A SEG-CONTRACTUELS ASSIMILES CADRE B	301	301	301	301	1 204

Prévision effectifs par Institution ou Ministère - Unité

Ministère/Institution-Mission-Programme	LFI 2019	LFR 2019	Prév 2020	Prév 2021	Total Prév.
MINISTÈRE DE L'ENSEIGNEMENT TECHNIQUE ET DE LA FORMATION PROFESSIONNELLE	0	0	0	0	0
830 ENSEIGNEMENT TECHNIQUE ET FORMATION PROFESSIONNELLE	0	0	0	0	0
049 Administration et Coordination	0	0	0	0	0
00-00-00-00-00 PREVISION	0	0	0	0	0
00-00-83-41-25 MEETFP - CONTRACTUELS ELD4 D'INDICE CT 125	0	0	0	0	0
00-00-83-41-75 MEETFP - CONTRACTUELS ELD4 D'INDICE CT 175	0	0	0	0	0
00-00-83-A0-1D MEETFP - CADRE A ECHELLE A2	0	0	0	0	0
00-00-83-A0-6C MEETFP - ATTACHES D'ADMINISTRATION	0	0	0	0	0
00-00-83-A0-6E EMPLOI, ENSEIGNEMENT TECHNIQUE ET DE LA FORMATION PROFESSIONNELLE MEETFP - ADJOINTS D'ADMINISTRATION	0	0	0	0	0
00-00-83-A1-8A MEETFP - CONCEPTEUR	0	0	0	0	0
00-00-83-A1-8B MEETFP - REALISATEUR	0	0	0	0	0
00-00-83-A1-8C MEETFP - TECHNICIEN SUPERIEUR	0	0	0	0	0
00-00-83-A1-8D MEETFP - REALISATEUR ADJOINT	0	0	0	0	0
00-00-83-A6-9A MEETFP - INGENIEURS CHEF TRAVAUX PUBLIC	0	0	0	0	0
00-00-83-A7-0A MEETFP - PLANIFICATEURS PRINCIPAUX	0	0	0	0	0
00-00-83-A7-0C MEETFP - ATTACHES DE PLANIFICATION	0	0	0	0	0
00-00-83-A8-8A TECHNIQUE - PROFESSEURS AGREGES	0	0	0	0	0
00-00-83-A8-8C MEETFP - PROFESSEURS CERTIFIES	0	0	0	0	0
00-00-83-A8-8E MEETFP - PROFESSEURS LICENCIES TECHN.	0	0	0	0	0
00-00-83-A8-8F MEETFP - CHARGES ENS. EDUCATION NATIONAL	0	0	0	0	0
00-00-83-A8-8L MEETFP - ASSISTANTS D'ENSEIGNEMENT SUPERIEUR, RECH.	0	0	0	0	0
00-00-83-A8-8S MEETFP - CHARGES D'ENSEIGNEMENT	0	0	0	0	0
00-00-83-A8-8U MEETFP - C.A.P.E.N	0	0	0	0	0
00-00-83-A9-4A MEETFP - MEDECINS DIPLOMES D'ETAT (CAT. VIII)	0	0	0	0	0
00-00-83-B0-0A MEETFP - ADJOINTS DE SERVICE	0	0	0	0	0
00-00-83-B0-6A MEETFP - ADJOINTS D'ADMINISTRATION	0	0	0	0	0
00-00-83-B0-6B MEETFP - ASSISTANTS D'ADMINISTRATION	0	0	0	0	0
00-00-83-B1-8A MEETFP - ENCADREUR	0	0	0	0	0
00-00-83-B8-8A MEETFP - INSTITUTEURS ET INSTITUTRICES	0	0	0	0	0
00-00-83-B8-8B MEETFP - ADJOINTS D'ADM. ACADEMIQUE	0	0	0	0	0
00-00-83-B8-8C MEETFP - PROF. TECHN. ADJ. CENTRE APPRE	0	0	0	0	0
00-00-83-B8-8E MEETFP - MAITRES D'EDUCATION PHYSIQUE	0	0	0	0	0
00-00-83-C0-6A MEETFP - ASSISTANTS D'ADMINISTRATION	0	0	0	0	0
00-00-83-C1-8A MEETFP - OPERATEUR	0	0	0	0	0
00-00-83-C8-8A MEETFP - INSTITUTEURS ET INSTITUTRICES	0	0	0	0	0
00-00-83-C8-8B MEETFP - MONITEURS EDUCATION PHYSIQUE	0	0	0	0	0
00-00-83-D0-0A MEETFP - EMPLOYES DE SERVICE	0	0	0	0	0
00-00-83-D0-6A MEETFP - EMPLOYES D'ADMINISTRATION	0	0	0	0	0
00-00-83-D1-8A MEETFP - SOUS OPERATEUR	0	0	0	0	0
00-00-83-E0-1G MEETFP - MINISTRE	0	0	0	0	0
00-00-83-E0-2G MEETFP - SECRETAIRE GENERAL	0	0	0	0	0
00-00-83-E0-2K MEETFP - DIRECTEUR GENERAL	0	0	0	0	0
00-00-83-E0-2M MEETFP - DIRECTEUR DU CABINET DU MINISTERE	0	0	0	0	0
00-00-83-E0-2P MEETFP - DIRECTEUR	0	0	0	0	0
00-00-83-E0-2U MEETFP - MEMBRE DU CABINET	0	0	0	0	0
00-00-83-E0-3Z MEETFP - CHEF DE SERVICE	0	0	0	0	0
00-00-83-E3-3Y MEETFP - SECRETAIRE PARTICULIER(E) MIN	0	0	0	0	0
00-00-83-E3-3Z MEETFP - CHEF PROTOCOLE MIN	0	0	0	0	0
00-00-83-J0-4A MEETFP - CONTRACTUELS ASSIMILES CADRE A	0	0	0	0	0
00-00-83-J0-5A MEETFP - CONTRACTUELS ASSIMILES CADRE A	0	0	0	0	0
00-00-83-J0-6A MEETFP - CONTRACTUELS ASSIMILES CADRE A	0	0	0	0	0
00-00-83-J0-6B MEETFP - CONTRACTUELS EFA CAT VI, B	0	0	0	0	0
00-00-83-J0-7A MEETFP - CONTRACTUELS ASSIMILES CADRE A	0	0	0	0	0
00-00-83-J0-7B MEETFP - CONTRACTUELS EFA CAT VII, B	0	0	0	0	0
00-00-83-J0-8A MEETFP - CONTRACTUELS ASSIMILES CADRE A	0	0	0	0	0
00-00-83-K0-0A MEETFP - CONTRACTUELS ASSIMILES CADRE B	0	0	0	0	0
00-00-83-L0-0A MEETFP - CONTRACTUELS ASSIMILES CADRE C	0	0	0	0	0
00-00-83-M0-0A SEETFP - CONTRACTUELS ASSIMILES CADRE D	0	0	0	0	0
00-00-83-M0-0B MEETFP - CONTRACTUELS ASSIMILES CADRE D	0	0	0	0	0
00-00-83-N0-0C TECHNIQUE-CONS. TECH. NON PERMANENT MIN ET SECRETAIRE D'ETAT	0	0	0	0	0
00-00-83-N0-1C TECHNIQUE-CHAR. MISS. NON PERMANENT MIN ET SECRETAIRE D'ETAT	0	0	0	0	0
00-00-83-N0-2U TECHNIQUE-INSPECTEUR MINISTERE NON PERMANENT	0	0	0	0	0

Prévision effectifs par Institution ou Ministère - Unité

Ministère/Institution-Mission-Programme	LFI 2019	LFR 2019	Prév 2020	Prév 2021	Total Prév.	
00-00-83-N0-3L	TECHNIQUE-ATTACHE DE PRESSE MINISTERE NON PERMANENT	0	0	0	0	0
00-00-83-U0-1C	MEETFP - CONTRACTUELS ASSIMILES CADRE D DUREE INDETERMINEE	0	0	0	0	0
00-00-83-U0-1D	MEETFP - CONTRACTUELS ASSIMILES CADRE D DUREE INDETERMINEE	0	0	0	0	0
00-00-83-U0-2C	MEETFP - CONTRACTUELS ASSIMILES CADRE C DUREE INDETERMINEE	0	0	0	0	0
00-00-83-U0-3B	MEETFP - CONTRACTUELS ASSIMILES CADRE B DUREE INDETERMINEE	0	0	0	0	0
00-00-83-U0-4A	MEETFP - CONTRACTUELS ASSIMILES CADRE A DUREE INDET. CAT 04	0	0	0	0	0
00-00-83-U0-5A	MEETFP - CONTRACTUELS ASSIMILES CADRE A DUREE INDET. CAT 05	0	0	0	0	0
00-00-83-U0-6A	MEETFP - CONTRACTUELS ASSIMILES CADRE A DUREE INDET. CAT 06	0	0	0	0	0
00-00-83-U0-7A	MEETFP - CONTRACTUELS ASSIMILES CADRE A DUREE INDET. CAT 07	0	0	0	0	0
00-00-83-U0-8A	MEETFP - CONTRACTUELS ASSIMILES CADRE A DUREE INDET. CAT 08	0	0	0	0	0
00-00-83-XX-00	ARRIERES - PERSONNEL DE L'EMPLOI DE L'ENSEIGNEMENT TECHNIQUE ET DE LA FORMATION PROFESSIONNELLE CENTRAL	0	0	0	0	0

Prévision effectifs par Institution ou Ministère - Unité

Ministère/Institution-Mission-Programme		LFI 2019	LFR 2019	Prév 2020	Prév 2021	Total Prév.
MINISTÈRE DES RESSOURCES HALIEUTIQUES ET DE LA PÊCHE		0	0	0	0	0
<u>430</u>	PECHE	0	0	0	0	0
<u>033</u>	Administration et Coordination	0	0	0	0	0
00-00-00-00-00	PREVISION	0	0	0	0	0
00-00-43-27-00	MRHP - CONTRACTUELS ELD2 D'INDICE CT 700	0	0	0	0	0
00-00-43-A0-0B	MRHP - TECHNICIENS SUP. DE SERVICE	0	0	0	0	0
00-00-43-A0-1D	PECHE - CADRE A ECHELLE A2	0	0	0	0	0
00-00-43-A0-6C	MRHP - ATTACHES D'ADMINISTRATION	0	0	0	0	0
00-00-43-A0-6E	MRHP - ADJOINTS D'ADMINISTRATION	0	0	0	0	0
00-00-43-A1-8A	MRHP - CONCEPTEUR	0	0	0	0	0
00-00-43-A1-8B	MRHP - REALISATEUR	0	0	0	0	0
00-00-43-A1-8C	MRHP - TECHNICIEN SUPERIEUR	0	0	0	0	0
00-00-43-A1-8D	MRHP - REALISATEUR ADJOINT	0	0	0	0	0
00-00-43-A4-5A	MRHP - INGENIEURS EN CHEF AGRI.	0	0	0	0	0
00-00-43-A4-5C	MRHP - INGENIEUR D'AGRICULTURE	0	0	0	0	0
00-00-43-A4-9A	MRHP - VETERINAIRES-INSPECTEURS ELEV.	0	0	0	0	0
00-00-43-A4-9C	MRHP - INGENIEUR DE L ELEVAGE	0	0	0	0	0
00-00-43-A5-3A	MRHP - INGENIEURS PPAUX, CHEFS EAUX F	0	0	0	0	0
00-00-43-A5-3D	MRHP - INGENIEUR DES EAUX ET FORETS	0	0	0	0	0
00-00-43-A6-3B	MRHP - INGENIEURS GEOLOGUES/HYDROGEO	0	0	0	0	0
00-00-43-A6-5A	MRHP - INGENIEURS CHEF TECH INDUSTRIE	0	0	0	0	0
00-00-43-A7-0C	MRHP - ATTACHES DE PLANIFICATION	0	0	0	0	0
00-00-43-A8-8L	PECHE - ASSISTANTS D'ENSEIGNEMENT SUPERIEUR, R	0	0	0	0	0
00-00-43-A9-4A	MRHP - MEDECINS DIPLOMES D'ETAT (CAT. VIII)	0	0	0	0	0
00-00-43-B0-0A	MRHP - ADJOINTS DE SERVICE	0	0	0	0	0
00-00-43-B0-6A	MRHP - ADJOINTS D'ADMINISTRATION	0	0	0	0	0
00-00-43-B0-6B	MRHP - ASSISTANTS D'ADMINISTRATION	0	0	0	0	0
00-00-43-B1-8A	MRHP - ENCADREUR	0	0	0	0	0
00-00-43-B4-5A	RESSOURCES HALIEUTIQUES ET DE LA PÊCHE - ADJOINTS TECHN. AGRI.	0	0	0	0	0
00-00-43-B4-9A	MRHP - ADJOINTS TECHN. ELEVAGE	0	0	0	0	0
00-00-43-C0-0A	MRHP - ASSISTANTS DE SERVICE	0	0	0	0	0
00-00-43-C1-8A	MRHP - OPERATEUR	0	0	0	0	0
00-00-43-D0-0A	MRHP - EMPLOYES DE SERVICE	0	0	0	0	0
00-00-43-D0-6A	MRHP - EMPLOYES D'ADMINISTRATION	0	0	0	0	0
00-00-43-D1-8A	MRHP - SOUS OPERATEUR	0	0	0	0	0
00-00-43-E0-1G	MRHP - MINISTRE	0	0	0	0	0
00-00-43-E0-2G	MRHP - SECRETAIRE GENERAL	0	0	0	0	0
00-00-43-E0-2K	MRHP - DIRECTEUR GENERAL	0	0	0	0	0
00-00-43-E0-2M	MRHP - DIRECTEUR DU CABINET DU MINISTERE	0	0	0	0	0
00-00-43-E0-2P	MRHP - DIRECTEUR	0	0	0	0	0
00-00-43-E0-2U	MRHP - MEMBRE DU CABINET	0	0	0	0	0
00-00-43-E0-3Z	PECHE-CHEFS DE SERVICE	0	0	0	0	0
00-00-43-E3-3Z	MRHP - CHEF PROTOCOLE MIN	0	0	0	0	0
00-00-43-J0-4A	MRHP - CONTRACTUELS ASSIMILES CADRE A	0	0	0	0	0
00-00-43-J0-5A	MRHP - CONTRACTUELS ASSIMILES CADRE A	0	0	0	0	0
00-00-43-J0-6A	MRHP - CONTRACTUELS ASSIMILES CADRE A	0	0	0	0	0
00-00-43-J0-8A	MRHP - CONTRACTUELS ASSIMILES CADRE A	0	0	0	0	0
00-00-43-K0-0A	MRHP - CONTRACTUELS ASSIMILES CADRE B	0	0	0	0	0
00-00-43-L0-0A	MRHP - CONTRACTUELS ASSIMILES CADRE C	0	0	0	0	0
00-00-43-M0-0A	MRHP - CONTRACTUELS ASSIMILES CADRE D	0	0	0	0	0
00-00-43-M0-0B	MRHP - CONTRACTUELS ASSIMILES CADRE D	0	0	0	0	0
00-00-43-N0-0C	PECHE-CONS. TECH. NON PERMANENT MIN ET SECRETAIRE D'ETAT	0	0	0	0	0
00-00-43-N0-1C	PECHE-CHAR. MISS. NON PERMANENT MIN ET SECRETAIRE D'ETAT	0	0	0	0	0
00-00-43-N0-2U	PECHE-INSPECTEUR MINISTERE NON PERMANENT	0	0	0	0	0
00-00-43-N0-3L	PECHE-ATTACHE DE PRESSE MINISTERE NON PERMANENT	0	0	0	0	0
00-00-43-U0-1C	RESSOURCES HALIEUTIQUES ET DE LA PÊCHE - CONTRACTUELS ASSIMILES CADRE D DUREE INDETERMINEE	0	0	0	0	0
00-00-43-U0-1D	RESSOURCES HALIEUTIQUES ET DE LA PÊCHE - CONTRACTUELS ASSIMILES CADRE D DUREE INDETERMINEE	0	0	0	0	0
00-00-43-U0-2C	MRHP - CONTRACTUELS ASSIMILES CADRE C DUREE INDETERMINEE	0	0	0	0	0
00-00-43-U0-3B	MRHP - CONTRACTUELS ASSIMILES CADRE B DUREE INDETERMINEE	0	0	0	0	0
00-00-43-U0-4A	MRHP - CONTRACTUELS ASSIMILES CADRE A DUREE INDET. CAT 04	0	0	0	0	0
00-00-43-U0-5A	MRHP - CONTRACTUELS ASSIMILES CADRE A DUREE INDET. CAT 05	0	0	0	0	0

Prévision effectifs par Institution ou Ministère - Unité

Ministère/Institution-Mission-Programme	LFI 2019	LFR 2019	Prév 2020	Prév 2021	Total Prév.
00-00-43-U0-6A MRHP - CONTRACTUELS ASSIMILES CADRE A DUREE INDET. CAT 06	0	0	0	0	0
00-00-43-U0-7A MRHP - CONTRACTUELS ASSIMILES CADRE A DUREE INDET. CAT 07	0	0	0	0	0
00-00-43-U0-8A MRHP - CONTRACTUELS ASSIMILES CADRE A DUREE INDET. CAT 08	0	0	0	0	0
00-00-43-XX-00 ARRIERES - PERSONNEL MER CENTRAL	0	0	0	0	0
470 MER	<u>0</u>	<u>0</u>	<u>0</u>	<u>0</u>	<u>0</u>
059 Administration et Coordination	<u>0</u>	<u>0</u>	<u>0</u>	<u>0</u>	<u>0</u>
00-00-00-00-00 PREVISION	0	0	0	0	0
00-00-43-A0-0B MRHP - TECHNICIENS SUP. DE SERVICE	0	0	0	0	0
00-00-43-A0-1D PECHE - CADRE A ECHELLE A2	0	0	0	0	0
00-00-43-A0-6C MRHP - ATTACHES D'ADMINISTRATION	0	0	0	0	0
00-00-43-A0-6E MRHP - ADJOINTS D'ADMINISTRATION	0	0	0	0	0
00-00-43-A1-8A MRHP - CONCEPTEUR	0	0	0	0	0
00-00-43-A1-8B MRHP - REALISATEUR	0	0	0	0	0
00-00-43-A1-8C MRHP - TECHNICIEN SUPERIEUR	0	0	0	0	0
00-00-43-A1-8D MRHP - REALISATEUR ADJOINT	0	0	0	0	0
00-00-43-A4-5C MRHP - INGENIEUR D'AGRICULTURE	0	0	0	0	0
00-00-43-A4-9A MRHP - VETERINAIRES-INSPECTEURS ELEV.	0	0	0	0	0
00-00-43-A4-9C MRHP - INGENIEUR DE L ELEVAGE	0	0	0	0	0
00-00-43-A5-3A MRHP - INGENIEURS PPAUX, CHEFS EAUX F	0	0	0	0	0
00-00-43-A5-3D MRHP - INGENIEUR DES EAUX ET FORETS	0	0	0	0	0
00-00-43-A6-3B MRHP - INGENIEURS GEOLOGUES/HYDROGEO	0	0	0	0	0
00-00-43-A6-5A MRHP - INGENIEURS CHEF TECH INDUSTRIE	0	0	0	0	0
00-00-43-A7-0C MRHP - ATTACHES DE PLANIFICATION	0	0	0	0	0
00-00-43-A8-8L PECHE - ASSISTANTS D'ENSEIGNEMENT SUPERIEUR, R	0	0	0	0	0
00-00-43-A9-4A MRHP - MEDECINS DIPLOMES D'ETAT (CAT. VIII)	0	0	0	0	0
00-00-43-B0-0A MRHP - ADJOINTS DE SERVICE	0	0	0	0	0
00-00-43-B0-6A MRHP - ADJOINTS D'ADMINISTRATION	0	0	0	0	0
00-00-43-B0-6B MRHP - ASSISTANTS D'ADMINISTRATION	0	0	0	0	0
00-00-43-B1-8A MRHP - ENCADREUR	0	0	0	0	0
00-00-43-B4-5A RESSOURCES HALIEUTIQUES ET DE LA PÊCHE - ADJOINTS TECHN. AGRI.	0	0	0	0	0
00-00-43-B4-9A MRHP - ADJOINTS TECHN. ELEVAGE	0	0	0	0	0
00-00-43-C0-0A MRHP - ASSISTANTS DE SERVICE	0	0	0	0	0
00-00-43-C1-8A MRHP - OPERATEUR	0	0	0	0	0
00-00-43-D0-0A MRHP - EMPLOYES DE SERVICE	0	0	0	0	0
00-00-43-D0-6A MRHP - EMPLOYES D'ADMINISTRATION	0	0	0	0	0
00-00-43-D1-8A MRHP - SOUS OPERATEUR	0	0	0	0	0
00-00-43-E0-1G MRHP - MINISTRE	0	0	0	0	0
00-00-43-E0-2G MRHP - SECRETAIRE GENERAL	0	0	0	0	0
00-00-43-E0-2K MRHP - DIRECTEUR GENERAL	0	0	0	0	0
00-00-43-E0-2M MRHP - DIRECTEUR DU CABINET DU MINISTERE	0	0	0	0	0
00-00-43-E0-2P MRHP - DIRECTEUR	0	0	0	0	0
00-00-43-E0-2U MRHP - MEMBRE DU CABINET	0	0	0	0	0
00-00-43-J0-4A MRHP - CONTRACTUELS ASSIMILES CADRE A	0	0	0	0	0
00-00-43-J0-5A MRHP - CONTRACTUELS ASSIMILES CADRE A	0	0	0	0	0
00-00-43-J0-6A MRHP - CONTRACTUELS ASSIMILES CADRE A	0	0	0	0	0
00-00-43-J0-8A MRHP - CONTRACTUELS ASSIMILES CADRE A	0	0	0	0	0
00-00-43-K0-0A MRHP - CONTRACTUELS ASSIMILES CADRE B	0	0	0	0	0
00-00-43-L0-0A MRHP - CONTRACTUELS ASSIMILES CADRE C	0	0	0	0	0
00-00-43-M0-0B MRHP - CONTRACTUELS ASSIMILES CADRE D	0	0	0	0	0
00-00-43-U0-1C RESSOURCES HALIEUTIQUES ET DE LA PÊCHE - CONTRACTUELS ASSIMILES CADRE D DUREE INDETERMINEE	0	0	0	0	0
00-00-43-U0-1D RESSOURCES HALIEUTIQUES ET DE LA PÊCHE - CONTRACTUELS ASSIMILES CADRE D DUREE INDETERMINEE	0	0	0	0	0
00-00-43-U0-2C MRHP - CONTRACTUELS ASSIMILES CADRE C DUREE INDETERMINEE	0	0	0	0	0
00-00-43-U0-3B MRHP - CONTRACTUELS ASSIMILES CADRE B DUREE INDETERMINEE	0	0	0	0	0
00-00-43-U0-4A MRHP - CONTRACTUELS ASSIMILES CADRE A DUREE INDET. CAT 04	0	0	0	0	0
00-00-43-U0-5A MRHP - CONTRACTUELS ASSIMILES CADRE A DUREE INDET. CAT 05	0	0	0	0	0
00-00-43-U0-6A MRHP - CONTRACTUELS ASSIMILES CADRE A DUREE INDET. CAT 06	0	0	0	0	0
00-00-43-U0-7A MRHP - CONTRACTUELS ASSIMILES CADRE A DUREE INDET. CAT 07	0	0	0	0	0
00-00-43-U0-8A MRHP - CONTRACTUELS ASSIMILES CADRE A DUREE INDET. CAT 08	0	0	0	0	0
00-00-43-XX-00 ARRIERES - PERSONNEL MER CENTRAL	0	0	0	0	0
00-00-47-A8-8K MER - MAITRES ASSISTANTS D'ENSE	0	0	0	0	0

Prévision effectifs par Institution ou Ministère - Unité

Ministère/Institution-Mission-Programme	LFI 2019	LFR 2019	Prév 2020	Prév 2021	Total Prév.
00-00-47-E0-1P MER-SECRETARE D'ETAT	0	0	0	0	0
00-00-47-E0-2K SEMER - DIRECTEUR GENERAL	0	0	0	0	0
00-00-47-E0-2P SEMER - DIRECTEUR	0	0	0	0	0
00-00-47-J0-4A SEMER - CONTRACTUELS ASSIMILES CADRE A	0	0	0	0	0
00-00-47-J0-5A SEMER - CONTRACTUELS ASSIMILES CADRE A	0	0	0	0	0
00-00-47-J0-6A SEMER - CONTRACTUELS ASSIMILES CADRE A	0	0	0	0	0
00-00-47-J0-8A SEMER - CONTRACTUELS ASSIMILES CADRE A	0	0	0	0	0
00-00-47-K0-0A SEMER - CONTRACTUELS ASSIMILES CADRE B	0	0	0	0	0
00-00-47-L0-0A SEMER - CONTRACTUELS ASSIMILES CADRE C	0	0	0	0	0
00-00-47-N0-0C MER-CONS. TECH. NON PERMANENT MIN ET SECRETARE D'ETAT	0	0	0	0	0
00-00-47-N0-1C MER-CHAR. MISS. NON PERMANENT MIN ET SECRETARE D'ETAT	0	0	0	0	0
00-00-47-N0-2U MER-INSPECTEUR MINISTERE NON PERMANENT	0	0	0	0	0
00-00-47-N0-3L MER-ATTACHE DE PRESSE MINISTERE NON PERMANENT	0	0	0	0	0

Prévision effectifs par Institution ou Ministère - Unité

Ministère/Institution-Mission-Programme		LFI 2019	LFR 2019	Prév 2020	Prév 2021	Total Prév.
MINISTÈRE DE L'ECONOMIE ET DU PLAN		0	0	0	0	0
<u>290</u>	<u>PILOTAGE DE L'ECONOMIE</u>	<u>0</u>	<u>0</u>	<u>0</u>	<u>0</u>	<u>0</u>
<u>014</u>	<u>Administration et Coordination</u>	<u>0</u>	<u>0</u>	<u>0</u>	<u>0</u>	<u>0</u>
	00-00-00-00-00 PREVISION	0	0	0	0	0
	00-00-25-41-25 MEP - CONTRACTUELS ELD4 D'INDICE CT 125	0	0	0	0	0
	00-00-25-41-50 MEP - CONTRACTUELS ELD4 D'INDICE CT 150	0	0	0	0	0
	00-00-25-82-5F INDUSTRIE - WASHINGTON - CAT 08	0	0	0	0	0
	00-00-25-82-5R INDUSTRIE - GENEVE - CAT 08	0	0	0	0	0
	00-00-25-A0-6A MEP - ADMINISTRATEURS CIVILS	0	0	0	0	0
	00-00-25-A0-6C MEP - ATTACHES D'ADMINISTRATION	0	0	0	0	0
	00-00-25-A0-6E MEP - ADJOINTS D'ADMINISTRATION	0	0	0	0	0
	00-00-25-A1-8A MEP - CONCEPTEUR	0	0	0	0	0
	00-00-25-A1-8B MEP - REALISATEUR	0	0	0	0	0
	00-00-25-A1-8C MEP - TECHNICIEN SUPERIEUR	0	0	0	0	0
	00-00-25-A1-8D MEP - REALISATEUR ADJOINT	0	0	0	0	0
	00-00-25-A3-5A MEP - PROGRAMMEURS /ENS. ELECTRONIQU	0	0	0	0	0
	00-00-25-A3-5B MEP - INGENIEURS PPAUX DE STATISTIQUE	0	0	0	0	0
	00-00-25-A3-5C MEP - INGENIEURS DE STATISTIQUE	0	0	0	0	0
	00-00-25-A3-5E MEP - ADJOINTS TECHN. DE STATISTIQUE	0	0	0	0	0
	00-00-25-A4-5C MEP - INGENIEUR D'AGRICULTURE	0	0	0	0	0
	00-00-25-A7-0A MEP - PLANIFICATEURS PRINCIPAUX	0	0	0	0	0
	00-00-25-A7-0B MEP - PLANIFICATEUR	0	0	0	0	0
	00-00-25-A7-0C MEP - ATTACHES DE PLANIFICATION	0	0	0	0	0
	00-00-25-A8-8E MEP - PROFESSEURS LICENCIES TECHN.	0	0	0	0	0
	00-00-25-A8-8U MEP - C.A.P.E.N	0	0	0	0	0
	00-00-25-A9-4A MEP - MEDECINS DIPLOMES D'ETAT (CAT. VIII)	0	0	0	0	0
	00-00-25-B0-6B MEP - ASSISTANTS D'ADMINISTRATION	0	0	0	0	0
	00-00-25-B1-8A MEP - ENCADREUR	0	0	0	0	0
	00-00-25-B3-5B MEP - CHEFS OPERATEURS CENTRE INFO.	0	0	0	0	0
	00-00-25-B3-5C MEP - ASSISTANTS DE STATISTIQUE	0	0	0	0	0
	00-00-25-B7-0A MEP - ADJOINT TEHCNIQUES DE PLANIFICATION	0	0	0	0	0
	00-00-25-C1-2A MEP - AGENTS TECHNIQUES DE COOPERAT.	0	0	0	0	0
	00-00-25-C1-8A MEP - OPERATEUR	0	0	0	0	0
	00-00-25-C3-5A MEP - OPERATEURS, MONITEURS/CARTES P	0	0	0	0	0
	00-00-25-D0-0A MEP - EMPLOYES DE SERVICE	0	0	0	0	0
	00-00-25-D0-6A MEP - EMPLOYES D'ADMINISTRATION	0	0	0	0	0
	00-00-25-D1-8A MEP - SOUS OPERATEUR	0	0	0	0	0
	00-00-25-D3-5B MEP - ENQUETEURS SOCIO-ECO STATISTIQ	0	0	0	0	0
	00-00-25-E0-1G MEP - MINISTRE	0	0	0	0	0
	00-00-25-E0-2G MEP - SECRETAIRE GENERAL	0	0	0	0	0
	00-00-25-E0-2K MEP - DIRECTEUR GENERAL	0	0	0	0	0
	00-00-25-E0-2M MEP - DIRECTEUR DU CABINET DU MINISTERE	0	0	0	0	0
	00-00-25-E0-2P MEP - DIRECTEUR	0	0	0	0	0
	00-00-25-E0-2U MEP - MEMBRE DU CABINET	0	0	0	0	0
	00-00-25-E0-3Z ECONOMIE -CHEF DE SERVICE	0	0	0	0	0
	00-00-25-E2-3Z MEP-CHEF SECRETARIAT PARTICULIER	0	0	0	0	0
	00-00-25-E3-3Y MEP - SECRETAIRE PARTICULIER(E) MIN	0	0	0	0	0
	00-00-25-J0-4A MEP - CONTRACTUELS ASSIMILES CADRE A	0	0	0	0	0
	00-00-25-J0-5A MEP - CONTRACTUELS ASSIMILES CADRE A	0	0	0	0	0
	00-00-25-J0-6A MEP - CONTRACTUELS ASSIMILES CADRE A	0	0	0	0	0
	00-00-25-J0-7A MEP - CONTRACTUELS ASSIMILES CADRE A	0	0	0	0	0
	00-00-25-J0-8A MEP - CONTRACTUELS ASSIMILES CADRE A	0	0	0	0	0
	00-00-25-J0-9A MEP - CONTRACTUELS ASSIMILES CADRE A	0	0	0	0	0
	00-00-25-K0-0A MEP - CONTRACTUELS ASSIMILES CADRE B	0	0	0	0	0
	00-00-25-L0-0A MEP - CONTRACTUELS ASSIMILES CADRE C	0	0	0	0	0
	00-00-25-M0-0B MEP - CONTRACTUELS ASSIMILES CADRE D	0	0	0	0	0
	00-00-25-N0-0C MEP-CONS. TECH. NON PERMANENT MIN ET SECRETAIRE D'ETAT	0	0	0	0	0
	00-00-25-N0-1C MEP-CHAR. MISS. NON PERMANENT MIN ET SECRETAIRE D'ETAT	0	0	0	0	0
	00-00-25-N0-2U MEP-INSPECTEUR MINISTERE NON PERMANENT	0	0	0	0	0
	00-00-25-N0-3L MEP-ATTACHE DE PRESSE MINISTERE NON PERMANENT	0	0	0	0	0
	00-00-25-U0-1C MEP - CONTRACTUELS ASSIMILES CADRE D DUREE INDETERMINEE	0	0	0	0	0
	00-00-25-U0-1D MEP - CONTRACTUELS ASSIMILES CADRE D DUREE INDETERMINEE	0	0	0	0	0

Prévision effectifs par Institution ou Ministère - Unité

Ministère/Institution-Mission-Programme	LFI 2019	LFR 2019	Prév 2020	Prév 2021	Total Prév.
00-00-25-U0-2C MEP - CONTRACTUELS ASSIMILES CADRE C DUREE INDETERMINEE	0	0	0	0	0
00-00-25-U0-3B MEP - CONTRACTUELS ASSIMILES CADRE B DUREE INDETERMINEE	0	0	0	0	0
00-00-25-U0-4A MEP - CONTRACTUELS ASSIMILES CADRE A DUREE INDET. CAT 04	0	0	0	0	0
00-00-25-U0-5A MEP - CONTRACTUELS ASSIMILES CADRE A DUREE INDET. CAT 05	0	0	0	0	0
00-00-25-U0-6A MEP - CONTRACTUELS ASSIMILES CADRE A DUREE INDET. CAT 06	0	0	0	0	0
00-00-25-U0-7A MEP - CONTRACTUELS ASSIMILES CADRE A DUREE INDET. CAT 07	0	0	0	0	0
00-00-25-U0-8A MEP - CONTRACTUELS ASSIMILES CADRE A DUREE INDET. CAT 08	0	0	0	0	0
00-00-25-U0-9A MEP - CONTRACTUELS ASSIMILES CADRE A DUREE INDET. CAT 09	0	0	0	0	0
00-00-25-XX-00 ARRIERES - PERSONNEL ECONOMIE ET DE LA PLANIFICATION CENTRAL	0	0	0	0	0

Prévision effectifs par Institution ou Ministère - Unité

Ministère/Institution-Mission-Programme		LFI 2019	LFR 2019	Prév 2020	Prév 2021	Total Prév.
MINISTÈRE DU COMMERCE ET DE LA CONSOMMATION		0	0	0	0	0
<u>360</u>	COMMERCE	0	0	0	0	0
<u>037</u>	Administration et Coordination	0	0	0	0	0
00-00-00-00-00	PREVISION	0	0	0	0	0
00-00-36-11-00	COMMERCE-CONTRACTUELS ELD1 D'INDICE CT 1000	0	0	0	0	0
00-00-36-41-65	MCC - CONTRACTUELS ELD4 D'INDICE CT 165	0	0	0	0	0
00-00-36-62-5D	COMMERCE - BERLIN - CAT 06	0	0	0	0	0
00-00-36-A0-4C	MCC - ADJOINT D'ADMINISTRATION CNFA	0	0	0	0	0
00-00-36-A0-6A	MCC - ADMINISTRATEURS CIVILS	0	0	0	0	0
00-00-36-A0-6C	MCC - ATTACHES D'ADMINISTRATION	0	0	0	0	0
00-00-36-A0-6E	MCC - ADJOINTS D'ADMINISTRATION	0	0	0	0	0
00-00-36-A1-5A	COMMERCE - MAGISTRATS ET MAGISTRATS SUPPLEANTS	0	0	0	0	0
00-00-36-A1-8A	MCC - CONCEPTEUR	0	0	0	0	0
00-00-36-A1-8B	MCC - REALISATEUR	0	0	0	0	0
00-00-36-A1-8C	MCC - TECHNICIEN SUPERIEUR	0	0	0	0	0
00-00-36-A1-8D	MCC - REALISATEUR ADJOINT	0	0	0	0	0
00-00-36-A2-1A	MCC - COMMISSAIRES AUX PRIX, ENQUETE	0	0	0	0	0
00-00-36-A2-1B	MCC - COMMISSAIRE DU COMMERCE ET CONCURRENCE	0	0	0	0	0
00-00-36-A2-1C	MCC - CONTROLEUR DU COMMERCE	0	0	0	0	0
00-00-36-A4-5C	MCC - INGENIEUR D'AGRICULTURE	0	0	0	0	0
00-00-36-A7-0A	MCC - PLANIFICATEURS PRINCIPAUX	0	0	0	0	0
00-00-36-A7-0B	MCC - PLANIFICATEUR	0	0	0	0	0
00-00-36-A7-0C	MCC - ATTACHES DE PLANIFICATION	0	0	0	0	0
00-00-36-A9-4A	MCC - MEDECINS DIPLOMES D'ETAT (CAT. VIII)	0	0	0	0	0
00-00-36-A9-4D	MCC - CHIRURGIENS DENTISTES	0	0	0	0	0
00-00-36-B0-0A	MCC - ADJOINTS DE SERVICE	0	0	0	0	0
00-00-36-B0-6A	MCC - ADJOINTS D'ADMINISTRATION	0	0	0	0	0
00-00-36-B0-6B	MCC - ASSISTANTS D'ADMINISTRATION	0	0	0	0	0
00-00-36-B1-8A	MCC - ENCADREUR	0	0	0	0	0
00-00-36-B2-1A	MCC - CONTROLEURS DES PRIX, ENQ. ECO	0	0	0	0	0
00-00-36-B4-5A	MCC - ADJOINTS TECHN. AGRI.	0	0	0	0	0
00-00-36-C0-0A	MCC - ASSISTANTS DE SERVICE	0	0	0	0	0
00-00-36-C0-6A	MCC - ASSISTANTS D'ADMINISTRATION	0	0	0	0	0
00-00-36-C1-8A	MCC - OPERATEUR	0	0	0	0	0
00-00-36-C4-5A	MCC - AGENTS TECHN. AGRI.	0	0	0	0	0
00-00-36-D0-0A	MCC - EMPLOYES DE SERVICE	0	0	0	0	0
00-00-36-D0-6A	MCC - EMPLOYES D'ADMINISTRATION	0	0	0	0	0
00-00-36-D1-8A	MCC - SOUS OPERATEUR	0	0	0	0	0
00-00-36-E0-1G	MCC - MINISTRE	0	0	0	0	0
00-00-36-E0-2G	MCC - SECRETAIRE GENERAL	0	0	0	0	0
00-00-36-E0-2K	MCC - DIRECTEUR GENERAL	0	0	0	0	0
00-00-36-E0-2M	MCC - DIRECTEUR DU CABINET DU MINISTERE	0	0	0	0	0
00-00-36-E0-2P	MCC - DIRECTEUR	0	0	0	0	0
00-00-36-E0-2U	MCC - MEMBRE DU CABINET	0	0	0	0	0
00-00-36-E0-3L	MCC - ATTACHE DE PRESSE-CAB MIN/ATTACHE SECURITE PM	0	0	0	0	0
00-00-36-E0-3Z	MCC -CHEF DE SERVICE	0	0	0	0	0
00-00-36-E3-3Z	MCC - CHEF PROTOCOLE MIN	0	0	0	0	0
00-00-36-J0-4A	MCC - CONTRACTUELS ASSIMILES CADRE A	0	0	0	0	0
00-00-36-J0-5A	MCC - CONTRACTUELS ASSIMILES CADRE A	0	0	0	0	0
00-00-36-J0-6A	MCC - CONTRACTUELS ASSIMILES CADRE A	0	0	0	0	0
00-00-36-J0-8A	MCC - CONTRACTUELS ASSIMILES CADRE A	0	0	0	0	0
00-00-36-K0-0A	MCC - CONTRACTUELS ASSIMILES CADRE B	0	0	0	0	0
00-00-36-L0-0A	MCC - CONTRACTUELS ASSIMILES CADRE C	0	0	0	0	0
00-00-36-M0-0B	MCC - CONTRACTUELS ASSIMILES CADRE D	0	0	0	0	0
00-00-36-N0-0C	MCC-CONS. TECH. NON PERMANENT MIN ET SECRETAIRE D'ETAT	0	0	0	0	0
00-00-36-N0-1C	MCC-CHAR. MISS. NON PERMANENT MIN ET SECRETAIRE D'ETAT	0	0	0	0	0
00-00-36-N0-2U	MCC-INSPECTEUR MINISTERE NON PERMANENT	0	0	0	0	0
00-00-36-N0-3L	MCC-ATTACHE DE PRESSE MINISTERE NON PERMANENT	0	0	0	0	0
00-00-36-U0-1C	MCC - CONTRACTUELS ASSIMILES CADRE D DUREE INDETERMINEE	0	0	0	0	0
00-00-36-U0-2C	MCC - CONTRACTUELS ASSIMILES CADRE C DUREE INDETERMINEE	0	0	0	0	0
00-00-36-U0-3B	MCC - CONTRACTUELS ASSIMILES CADRE B DUREE INDETERMINEE	0	0	0	0	0
00-00-36-U0-4A	MCC - CONTRACTUELS ASSIMILES CADRE A DUREE INDET. CAT 04	0	0	0	0	0

Prévision effectifs par Institution ou Ministère - Unité

Ministère/Institution-Mission-Programme	LFI 2019	LFR 2019	Prév 2020	Prév 2021	Total Prév.
00-00-36-U0-5A MCC - CONTRACTUELS ASSIMILES CADRE A DUREE INDET. CAT 05	0	0	0	0	0
00-00-36-U0-6A MCC - CONTRACTUELS ASSIMILES CADRE A DUREE INDET. CAT 06	0	0	0	0	0
00-00-36-U0-8A MCC - CONTRACTUELS ASSIMILES CADRE A DUREE INDET. CAT 08	0	0	0	0	0
00-00-36-XX-00 ARRIERES - PERSONNEL COMMERCE ET DE LA CONSOMMATION CENTRAL	0	0	0	0	0

Prévision effectifs par Institution ou Ministère - Unité

Ministère/Institution-Mission-Programme		LFI 2019	LFR 2019	Prév 2020	Prév 2021	Total Prév.
MINISTÈRE DU TOURISME		0	0	0	0	0
<u>350</u>	<u>TOURISME</u>	<u>0</u>	<u>0</u>	<u>0</u>	<u>0</u>	<u>0</u>
<u>040</u>	<u>Administration et Coordination</u>	<u>0</u>	<u>0</u>	<u>0</u>	<u>0</u>	<u>0</u>
00-00-00-00-00	PREVISION	0	0	0	0	0
00-00-35-A0-1D	TOURISME - CADRE A ECHELLE A2	0	0	0	0	0
00-00-35-A0-1F	TOURISME - CADRE A ECHELLE A2	0	0	0	0	0
00-00-35-A0-6A	TOURISME - ADMINISTRATEURS CIVILS	0	0	0	0	0
00-00-35-A0-6C	TOURISME - ATTACHES D'ADMINISTRATION	0	0	0	0	0
00-00-35-A0-6E	TOURISME - ADJOINTS D'ADMINISTRATION	0	0	0	0	0
00-00-35-A1-8A	TOURISME - CONCEPTEUR	0	0	0	0	0
00-00-35-A1-8B	TOURISME - REALISATEUR	0	0	0	0	0
00-00-35-A1-8C	TOURISME - TECHNICIEN SUPERIEUR	0	0	0	0	0
00-00-35-A1-8D	TOURISME - REALISATEUR ADJOINT	0	0	0	0	0
00-00-35-A6-1A	TOURISME - INGENIEURS EN CHEF DES MINES	0	0	0	0	0
00-00-35-A7-0A	TOURISME - PLANIFICATEURS PRINCIPAUX	0	0	0	0	0
00-00-35-A7-0C	TOURISME - ATTACHES DE PLANIFICATION	0	0	0	0	0
00-00-35-A8-8E	TOURISME - PROFESSEURS LICENCIES TECHN.	0	0	0	0	0
00-00-35-A8-8L	TOURISME - ASSISTANTS D'ENSEIGNEMENT SUPERIEUR, RECH.	0	0	0	0	0
00-00-35-A8-8O	TOURISME - ATTACHES ADMINISTRATIVES D'UNI	0	0	0	0	0
00-00-35-A8-8U	TOURISME - C.A.P.E.N	0	0	0	0	0
00-00-35-A9-4A	TOURISME - MEDECINS DIPLOMES D'ETAT (CAT. VIII)	0	0	0	0	0
00-00-35-A9-4I	TOURISME - MEDECINS DIPLOMES D'ETAT (CAT. IX)	0	0	0	0	0
00-00-35-B0-6B	TOURISME - ASSISTANTS D'ADMINISTRATION	0	0	0	0	0
00-00-35-B1-8A	TOURISME - ENCADREUR	0	0	0	0	0
00-00-35-C1-8A	TOURISME - OPERATEUR	0	0	0	0	0
00-00-35-D0-0A	TOURISME - EMPLOYES DE SERVICE	0	0	0	0	0
00-00-35-D0-6A	TOURISME - EMPLOYES D'ADMINISTRATION	0	0	0	0	0
00-00-35-D1-8A	TOURISME - SOUS OPERATEUR	0	0	0	0	0
00-00-35-E0-1G	TOURISME - MINISTRE	0	0	0	0	0
00-00-35-E0-2G	TOURISME - SECRETAIRE GENERAL	0	0	0	0	0
00-00-35-E0-2K	TOURISME - DIRECTEUR GENERAL	0	0	0	0	0
00-00-35-E0-2M	TOURISME - DIRECTEUR DU CABINET DU MINISTERE	0	0	0	0	0
00-00-35-E0-2P	TOURISME - DIRECTEUR	0	0	0	0	0
00-00-35-E0-2U	TOURISME - MEMBRE DU CABINET	0	0	0	0	0
00-00-35-E0-3Z	TOURISME -CHEF DE SERVICE	0	0	0	0	0
00-00-35-E3-3Y	TOURISME - SECRETAIRE PARTICULIER(E) MIN	0	0	0	0	0
00-00-35-E3-3Z	TOURISME - CHEF PROTOCOLE MIN	0	0	0	0	0
00-00-35-J0-4A	TOURISME - CONTRACTUELS ASSIMILES CADRE A	0	0	0	0	0
00-00-35-J0-5A	TOURISME - CONTRACTUELS ASSIMILES CADRE A	0	0	0	0	0
00-00-35-J0-6A	TOURISME - CONTRACTUELS ASSIMILES CADRE A	0	0	0	0	0
00-00-35-J0-7A	TOURISME - CONTRACTUELS ASSIMILES CADRE A	0	0	0	0	0
00-00-35-J0-8A	TOURISME - CONTRACTUELS ASSIMILES CADRE A	0	0	0	0	0
00-00-35-J9-4A	TOURISME - MEDECIN CONTRACTUEL	0	0	0	0	0
00-00-35-K0-0A	TOURISME - CONTRACTUELS ASSIMILES CADRE B	0	0	0	0	0
00-00-35-L0-0A	TOURISME - CONTRACTUELS ASSIMILES CADRE C	0	0	0	0	0
00-00-35-M0-0A	MTA - CONTRACTUELS ASSIMILES CADRE D	0	0	0	0	0
00-00-35-N0-0C	TOURISME-CONS. TECH. NON PERMANENT MIN ET SECRETAIRE D'ETAT	0	0	0	0	0
00-00-35-N0-1C	TOURISME-CHAR. MISS. NON PERMANENT MIN ET SECRETAIRE D'ETAT	0	0	0	0	0
00-00-35-N0-2U	TOURISME-INSPECTEUR MINISTERE NON PERMANENT	0	0	0	0	0
00-00-35-N0-3L	TOURISME-ATTACHE DE PRESSE MINISTERE NON PERMANENT	0	0	0	0	0
00-00-35-U0-1C	TOURISME - CONTRACTUELS ASSIMILES CADRE D DUREE INDETERMINEE	0	0	0	0	0
00-00-35-U0-2C	TOURISME - CONTRACTUELS ASSIMILES CADRE C DUREE INDETERMINEE	0	0	0	0	0
00-00-35-U0-3B	TOURISME - CONTRACTUELS ASSIMILES CADRE B DUREE INDETERMINEE	0	0	0	0	0
00-00-35-U0-4A	TOURISME - CONTRACTUELS ASSIMILES CADRE A DUREE INDET. CAT 04	0	0	0	0	0
00-00-35-U0-5A	TOURISME - CONTRACTUELS ASSIMILES CADRE A DUREE INDET. CAT 05	0	0	0	0	0
00-00-35-U0-6A	TOURISME - CONTRACTUELS ASSIMILES CADRE A DUREE INDET. CAT 06	0	0	0	0	0
00-00-35-U0-8A	TOURISME - CONTRACTUELS ASSIMILES CADRE A DUREE INDET. CAT 08	0	0	0	0	0
00-00-35-U0-9A	TOURISME - CONTRACTUELS ASSIMILES CADRE A DUREE INDET. CAT 09	0	0	0	0	0
00-00-35-XX-00	ARRIERES - PERSONNEL TOURISME CENTRAL	0	0	0	0	0

Prévision effectifs par Institution ou Ministère - Unité

Ministère/Institution-Mission-Programme		LFI 2019	LFR 2019	Prév 2020	Prév 2021	Total Prév.
MINISTÈRE DES TRAVAUX PUBLICS ET DES INFRASTRUCTURES		0	0	0	0	0
<u>610</u>	<u>TRAVAUX PUBLICS</u>	<u>0</u>	<u>0</u>	<u>0</u>	<u>0</u>	<u>0</u>
<u>020</u>	<u>Administration et Coordination</u>	<u>0</u>	<u>0</u>	<u>0</u>	<u>0</u>	<u>0</u>
00-00-00-00-00	PREVISION	0	0	0	0	0
00-00-61-33-00	MTP - CONTRACTUELS ELD3 D'INDICE CT 300	0	0	0	0	0
00-00-61-40-01	MTP - CONTRACTUELS ELD 4	0	0	0	0	0
00-00-61-41-00	MTP - CONTRACTUELS ELD4 D'INDICE CT 100	0	0	0	0	0
00-00-61-41-25	MTP - CONTRACTUELS ELD4 D'INDICE CT 125	0	0	0	0	0
00-00-61-41-50	MTP - CONTRACTUELS ELD4 D'INDICE CT 150	0	0	0	0	0
00-00-61-41-60	MTP - CONTRACTUELS ELD4 D'INDICE CT 160	0	0	0	0	0
00-00-61-41-65	MTP - CONTRACTUELS ELD4 D'INDICE CT 165	0	0	0	0	0
00-00-61-41-75	MTP - CONTRACTUELS ELD4 D'INDICE CT 175	0	0	0	0	0
00-00-61-A0-0B	MTP - TECHNICIENS SUP. DE SERVICE	0	0	0	0	0
00-00-61-A0-6B	MTP - ATTACHES D'ADMINISTRATION	0	0	0	0	0
00-00-61-A0-6C	MTP - ATTACHES D'ADMINISTRATION	0	0	0	0	0
00-00-61-A0-6E	MTP - ADJOINTS D'ADMINISTRATION	0	0	0	0	0
00-00-61-A1-8A	MTP - CONCEPTEUR	0	0	0	0	0
00-00-61-A1-8B	MTP - REALISATEUR	0	0	0	0	0
00-00-61-A1-8C	MTP - TECHNICIEN SUPERIEUR	0	0	0	0	0
00-00-61-A1-8D	MTP - REALISATEUR ADJOINT	0	0	0	0	0
00-00-61-A3-5A	MTP - PROGRAMMEURS /ENS. ELECTRONIQU	0	0	0	0	0
00-00-61-A6-5A	MTP - INGENIEURS CHEF TECH INDUSTRIE	0	0	0	0	0
00-00-61-A6-5C	MTP - DOCTEUR-INGENIEURS TECH INDUST	0	0	0	0	0
00-00-61-A6-9A	MTP - INGENIEURS CHEF TRAVAUX PUBLIC	0	0	0	0	0
00-00-61-A6-9D	MTP - INGENIEURS PPAUX-CHEF DES T.P	0	0	0	0	0
00-00-61-A7-0B	MTP - PLANIFICATEUR	0	0	0	0	0
00-00-61-A7-0C	MTP - ATTACHES DE PLANIFICATION	0	0	0	0	0
00-00-61-A7-5D	TRAVAUX PUBLICS - INGENIEUR METEOROLOGIE	0	0	0	0	0
00-00-61-A8-8K	TRAVAUX PUBLICS - MAITRES ASSISTANTS D'ENSEIGNEMENT SUPERIEUR, RECH.	0	0	0	0	0
00-00-61-A8-8L	TRAVAUX PUBLICS - ASSISTANTS D'ENSEIGNEMENT SUPERIEUR, RECH.	0	0	0	0	0
00-00-61-A8-8R	MTP - CHARGES DES SERVICES TECHNIQUES D'UNIVERSITE	0	0	0	0	0
00-00-61-A9-4A	MTP - MEDECINS DIPLOMES D'ETAT (CAT. VIII)	0	0	0	0	0
00-00-61-A9-4I	TRAVAUX PUBLICS ET DE LA METEOROLOGIE - MEDECINS DIPLOMES D'ETAT (CAT. IX)	0	0	0	0	0
00-00-61-B0-0A	MTP - ADJOINTS DE SERVICE	0	0	0	0	0
00-00-61-B0-6A	MTP - ADJOINTS D'ADMINISTRATION	0	0	0	0	0
00-00-61-B0-6B	MTP - ASSISTANTS D'ADMINISTRATION	0	0	0	0	0
00-00-61-B1-8A	MTP - ENCADREUR	0	0	0	0	0
00-00-61-B6-9A	MTP - ADJOINTS TECH TRAVAUX PUBLICS	0	0	0	0	0
00-00-61-B6-9B	MTP - MAITRES DE PORT	0	0	0	0	0
00-00-61-C0-0A	MTP - ASSISTANTS DE SERVICE	0	0	0	0	0
00-00-61-C0-6A	MTP - ASSISTANTS D'ADMINISTRATION	0	0	0	0	0
00-00-61-C1-8A	MTP - OPERATEUR	0	0	0	0	0
00-00-61-C6-9A	MTP - AGENTS TECH TRAVAUX PUBLICS	0	0	0	0	0
00-00-61-D0-0A	MTP - EMPLOYES DE SERVICE	0	0	0	0	0
00-00-61-D0-6A	MTP - EMPLOYES D'ADMINISTRATION	0	0	0	0	0
00-00-61-D1-8A	MTP - SOUS OPERATEUR	0	0	0	0	0
00-00-61-D6-9A	MTP - EMPLOYES TECH TRAVAUX PUBLICS	0	0	0	0	0
00-00-61-E0-1G	MTP - MINISTRE	0	0	0	0	0
00-00-61-E0-2G	MTP - SECRETAIRE GENERAL	0	0	0	0	0
00-00-61-E0-2K	MTP - DIRECTEUR GENERAL	0	0	0	0	0
00-00-61-E0-2M	MTP - DIRECTEUR DU CABINET DU MINISTERE	0	0	0	0	0
00-00-61-E0-2P	MTP - DIRECTEUR	0	0	0	0	0
00-00-61-E0-2U	MTP - MEMBRE DU CABINET	0	0	0	0	0
00-00-61-E0-3Z	MTP - CHEF DE SERVICE	0	0	0	0	0
00-00-61-E3-3Y	MTP - SECRETAIRE PARTICULIER(E) MIN	0	0	0	0	0
00-00-61-E3-3Z	MTP - CHEF PROTOCOLE MIN	0	0	0	0	0
00-00-61-J0-4A	MTP - CONTRACTUELS ASSIMILES CADRE A	0	0	0	0	0
00-00-61-J0-5A	MTP - CONTRACTUELS ASSIMILES CADRE A	0	0	0	0	0
00-00-61-J0-6A	MTP - CONTRACTUELS ASSIMILES CADRE A	0	0	0	0	0
00-00-61-J0-8A	MTP - CONTRACTUELS ASSIMILES CADRE A	0	0	0	0	0
00-00-61-K0-0A	MTP - CONTRACTUELS ASSIMILES CADRE B	0	0	0	0	0
00-00-61-L0-0A	MTP - CONTRACTUELS ASSIMILES CADRE C	0	0	0	0	0

Prévision effectifs par Institution ou Ministère - Unité

Ministère/Institution-Mission-Programme	LFI 2019	LFR 2019	Prév 2020	Prév 2021	Total Prév.
00-00-61-M0-0B MTP - CONTRACTUELS ASSIMILES CADRE D	0	0	0	0	0
00-00-61-N0-0C MTP-CONS. TECH. NON PERMANENT MIN ET SECRETAIRE D'ETAT	0	0	0	0	0
00-00-61-N0-1C MTP-CHAR. MISS. NON PERMANENT MIN ET SECRETAIRE D'ETAT	0	0	0	0	0
00-00-61-N0-2U MTP-INSPECTEUR MINISTERE NON PERMANENT	0	0	0	0	0
00-00-61-N0-3L MTP-ATTACHE DE PRESSE MINISTERE NON PERMANENT	0	0	0	0	0
00-00-61-S0-0A MTP - AUXILIAIRES ECHELLE IV	0	0	0	0	0
00-00-61-U0-1C TRAVAUX PUBLICS - CONTRACTUELS ASSIMILES CADRE D DUREE INDETERMINEE	0	0	0	0	0
00-00-61-U0-2C MTP - CONTRACTUELS ASSIMILES CADRE C DUREE INDETERMINEE	0	0	0	0	0
00-00-61-U0-3B MTP - CONTRACTUELS ASSIMILES CADRE B DUREE INDETERMINEE	0	0	0	0	0
00-00-61-U0-4A MTP - CONTRACTUELS ASSIMILES CADRE A DUREE INDET. CAT 04	0	0	0	0	0
00-00-61-U0-5A MTP - CONTRACTUELS ASSIMILES CADRE A DUREE INDET. CAT 05	0	0	0	0	0
00-00-61-U0-6A MTP - CONTRACTUELS ASSIMILES CADRE A DUREE INDET. CAT 06	0	0	0	0	0
00-00-61-U0-8A MTP - CONTRACTUELS ASSIMILES CADRE A DUREE INDET. CAT 08	0	0	0	0	0
00-00-61-XX-00 ARRIERES - PERSONNEL TRAVAUX PUBLICS CENTRAL	0	0	0	0	0

Prévision effectifs par Institution ou Ministère - Unité

Ministère/Institution-Mission-Programme	LFI 2019	LFR 2019	Prév 2020	Prév 2021	Total Prév.
MINISTÈRE DE LA CULTURE, DE LA PROMOTION DE L'ARTISANAT ET DE LA SAUVEGARDE DU PATRIMOINE	0	0	0	0	0
<u>862</u> CULTURE ET ARTISANAT	0	0	0	0	0
064 Administration et Coordination	0	0	0	0	0
00-00-00-00-00 PREVISION	0	0	0	0	0
00-00-86-30-01 MCA - CONTRACTUELS ELD 3	0	0	0	0	0
00-00-86-41-00 MCA - CONTRACTUELS ELD4 D'INDICE CT 100	0	0	0	0	0
00-00-86-41-25 MCA - CONTRACTUELS ELD4 D'INDICE CT 125	0	0	0	0	0
00-00-86-41-60 MCA - CONTRACTUELS ELD4 D'INDICE CT 160	0	0	0	0	0
00-00-86-41-65 MCA - CONTRACTUELS ELD4 D'INDICE CT 165	0	0	0	0	0
00-00-86-A0-1D MCA - CADRE A ECHELLE A2	0	0	0	0	0
00-00-86-A0-6E MCA - ADJOINTS D'ADMINISTRATION	0	0	0	0	0
00-00-86-A1-8A MCA - CONCEPTEUR	0	0	0	0	0
00-00-86-A1-8B MCA - REALISATEUR	0	0	0	0	0
00-00-86-A1-8C MCA - TECHNICIEN SUPERIEUR	0	0	0	0	0
00-00-86-A1-8D MCA - REALISATEUR ADJOINT	0	0	0	0	0
00-00-86-A7-0A MCA - PLANIFICATEURS PRINCIPAUX	0	0	0	0	0
00-00-86-A7-0B MCA - PLANIFICATEUR	0	0	0	0	0
00-00-86-A7-0C MCA - ATTACHES DE PLANIFICATION	0	0	0	0	0
00-00-86-A8-8E MCA - PROFESSEURS LICENCIES TECHN.	0	0	0	0	0
00-00-86-A8-8F MCA - CHARGES ENS. EDUCATION NATIONAL	0	0	0	0	0
00-00-86-A8-8K ARTISANAT, CULTURE ET PATRIMOINES - MAITRES ASSISTANTS D'ENSEIGNEMENT SUPERIEUR, RECH.	0	0	0	0	0
00-00-86-A8-8U CULTURE ET TOURISME - C.A.P.E.N	0	0	0	0	0
00-00-86-A9-4A MCA - MEDECINS DIPLOMES D'ETAT (CAT. VIII)	0	0	0	0	0
00-00-86-B0-6B MCA - ASSISTANTS D'ADMINISTRATION	0	0	0	0	0
00-00-86-B1-8A MCA - ENCADREUR	0	0	0	0	0
00-00-86-C0-6A MCA - ASSISTANTS D'ADMINISTRATION	0	0	0	0	0
00-00-86-C1-6A MCA - AGENTS TECH. ANIM. ET EDUC. B.	0	0	0	0	0
00-00-86-C1-8A MCA - OPERATEUR	0	0	0	0	0
00-00-86-D0-0A MCA - EMPLOYES DE SERVICE	0	0	0	0	0
00-00-86-D0-6A MCA - EMPLOYES D'ADMINISTRATION	0	0	0	0	0
00-00-86-D1-8A MCA - SOUS OPERATEUR	0	0	0	0	0
00-00-86-E0-1G MCA - MINISTRE	0	0	0	0	0
00-00-86-E0-2G MCA - SECRETAIRE GENERAL	0	0	0	0	0
00-00-86-E0-2K MCA - DIRECTEUR GENERAL	0	0	0	0	0
00-00-86-E0-2M MCA - DIRECTEUR DU CABINET DU MINISTERE	0	0	0	0	0
00-00-86-E0-2P MCA - DIRECTEUR	0	0	0	0	0
00-00-86-E0-2U MCA - MEMBRE DU CABINET	0	0	0	0	0
00-00-86-E0-3Z MCA - CHEF DE SERVICE	0	0	0	0	0
00-00-86-E3-3Y MCA - SECRETAIRE PARTICULIER(E) MIN	0	0	0	0	0
00-00-86-E3-3Z MCA - CHEF PROTOCOLE MIN	0	0	0	0	0
00-00-86-J0-4A MCA - CONTRACTUELS ASSIMILES CADRE A	0	0	0	0	0
00-00-86-J0-5A MCA - CONTRACTUELS ASSIMILES CADRE A	0	0	0	0	0
00-00-86-J0-6A MCA - CONTRACTUELS ASSIMILES CADRE A	0	0	0	0	0
00-00-86-J0-7A MCA - CONTRACTUELS ASSIMILES CADRE A	0	0	0	0	0
00-00-86-J0-8A MCA - CONTRACTUELS ASSIMILES CADRE A	0	0	0	0	0
00-00-86-K0-0A MCA - CONTRACTUELS ASSIMILES CADRE B	0	0	0	0	0
00-00-86-L0-0A MCA - CONTRACTUELS ASSIMILES CADRE C	0	0	0	0	0
00-00-86-M0-0B MCA - CONTRACTUELS ASSIMILES CADRE D	0	0	0	0	0
00-00-86-N0-0C CULTURE-CONS. TECH. NON PERMANENT MIN ET SECRETAIRE D'ETAT	0	0	0	0	0
00-00-86-N0-1C CULTURE-CHAR. MISS. NON PERMANENT MIN ET SECRETAIRE D'ETAT	0	0	0	0	0
00-00-86-N0-2U CULTURE-INSPECTEUR MINISTERE NON PERMANENT	0	0	0	0	0
00-00-86-N0-3L CULTURE-ATTACHE DE PRESSE MINISTERE NON PERMANENT	0	0	0	0	0
00-00-86-U0-1C MCA - CONTRACTUELS ASSIMILES CADRE D DUREE INDETERMINEE	0	0	0	0	0
00-00-86-U0-1D MCA - CONTRACTUELS ASSIMILES CADRE D DUREE INDETERMINEE	0	0	0	0	0
00-00-86-U0-2C MCA - CONTRACTUELS ASSIMILES CADRE C DUREE INDETERMINEE	0	0	0	0	0
00-00-86-U0-3B MCA - CONTRACTUELS ASSIMILES CADRE B DUREE INDETERMINEE	0	0	0	0	0
00-00-86-U0-4A MCA - CONTRACTUELS ASSIMILES CADRE A DUREE INDET. CAT 04	0	0	0	0	0
00-00-86-U0-5A MCA - CONTRACTUELS ASSIMILES CADRE A DUREE INDET. CAT 05	0	0	0	0	0
00-00-86-U0-6A MCA - CONTRACTUELS ASSIMILES CADRE A DUREE INDET. CAT 06	0	0	0	0	0
00-00-86-U0-8A MCA - CONTRACTUELS ASSIMILES CADRE A DUREE INDET. CAT 08	0	0	0	0	0

Prévision effectifs par Institution ou Ministère - Unité

Ministère/Institution-Mission-Programme	LFI 2019	LFR 2019	Prév 2020	Prév 2021	Total Prév.
00-00-86-XX-00 ARRIERES - PERSONNEL ARTISANAT DE LA CULTURE ET DES PATRIMOINES CENTRAL	0	0	0	0	0

Total général

208 692

208 692

208 692

208 692

834 768

ANNEXE 8

COMPTES PARTICULIERS
DU TRÉSOR

COMPTE PARTICULIER DU TRESOR

En Milliers d'Ariary

NOMENCLATURE	LFI 2019		LFR 2019	
	RECETTES	DÉPENSES	RECETTES	DÉPENSES
- Avances	0	0	0	0
- Compte de prêts	2 040 552	193 395 000	2 040 552	183 600 000
- Compte de participation	0	199 439 206	500 988 088	199 439 206
- Compte de commerce	765 941 179	765 941 179	765 016 233	765 016 233
- Compte d'affectation spéciale	23 153 000	23 153 000	23 504 256	23 504 256
	791 134 731	1 181 928 385	1 291 549 129	1 171 559 695

**PREVISIONS DE COMPTES DE COMMERCE
AU TITRE DE L'ANNEE 2019 (LFR)**

En Milliers d'Ariary

INTITULES DES COMPTES	MINISTERES	RECETTES_LFI	DEPENSES_LFI	RECETTES_LFR	DEPENSES_LF
CPR	MEF	7 000 000	7 000 000	7 000 000	7 000 000
CRCM	MEF	658 000 000	658 000 000	658 000 000	658 000 000
AFARB DREEF Analamanga	MEDD	250 000	250 000	252 000	252 000
AFARB DREEF Atsinanana	MEDD	670 000	670 000	844 000	844 000
AFARB DREEF Atsimo Andrefana	MEDD	290 000	290 000	200 000	200 000
AFARB DREEF Boeny	MEDD	361 900	361 900	429 771	429 771
AFARB DREEF Haute Matsiatra	MEDD	47 500	47 500	47 500	47 500
AFARB DREEF Diana	MEDD	340 000	340 000	340 000	340 000
AFARB DREEF SAVA	MEDD	2 900 000	2 900 000	1 280 000	1 280 000
AFARB DREEF SOFIA	MEDD	75 000	75 000	75 000	75 000
AFARB DREEF Alaotra Mangoro	MEDD	440 000	440 000	440 000	440 000
AFARB DREEF Menabe	MEDD	200 000	200 000	202 000	202 000
AFARB DREEF Anosy	MEDD	17 600	17 600	59 550	59 550
AFARB DREEF Analanjirofo	MEDD	291 500	291 500	294 415	294 415
AFARB DREEF Ihorombe	MEDD	41 200	41 200	41 200	41 200
AFARB DREEF Atsimo Atsinanana	MEDD	17 500	17 500	-	-
AFARB DREEF Androy	MEDD	24 450	24 450	-	-
AFARB DREEF Amoron'i Mania	MEDD	23 700	23 700	23 700	23 700
AFARB DREEF Melaky	MEDD	139 300	139 300	139 300	139 300
AFARB DREEF Itasy	MEDD	25 000	25 000	127 000	127 000
AFARB DREEF Vakinankaratra	MEDD	50 000	50 000	50 000	50 000
AFARB DREEF Vatovavy Fitovinany	MEDD	125 000	125 000	125 000	125 000
AFARB DREEF Bongolava	MEDD	102 000	102 000	102 000	102 000
AFARB DREEF Betsiboka	MEDD	43 500	43 500	-	-
AFARB Direction Générale des Forêts (DGF)	MEDD	593 500	593 500	771 000	771 000
AFARB Direction Valorisation Ressources Forestières (DVRF)	MEDD	700 000	700 000	1 132 300	1 132 300
AFARB Direction du Système des Aires Protégées (DSAP)	MEDD	217 000	217 000	-	-
AFARB Direction du Contrôle Forestier (DCF)	MEDD	385 000	385 000	385 000	385 000
Crédit Carbone REDD+	MEDD	2 567 386	2 567 386	2 567 386	2 567 386
Fonds d'Appui pour l'Assainissement du secteur Commerce	MICA	1 700 000	1 700 000	1 700 000	1 700 000
Etudes météo	MTTM	415 750	415 750	415 750	415 750
Fonds d'Investissement et de Développement Ferroviaire	MTTM	1 000 000	1 000 000	1 000 000	1 000 000
Remise aux normes de la circulation routière	MTTM	900 000	900 000	900 000	900 000
Etude et promotion des données géoscientifiques du secteur extractif (DEPGM)	MMRS	700 000	700 000	700 000	700 000
suivi et contrôle activités minières DR Menabe	MMRS	60 000	60 000	60 000	60 000
Suivi et contrôle activités minières DR Anosy	MMRS	600 000	600 000	600 000	600 000
Suivi et contrôle activité minière (Direction Générale des Mines)	MMRS	4 120 000	4 120 000	4 120 000	4 120 000
Analyse et contrôle de l'Eau, des produits miniers	MMRS	5 000 000	5 000 000	5 000 000	5 000 000
Etudes et travaux Géologiques (DPDP)	MMRS	1 300 000	1 300 000	1 400 000	1 400 000
Direction Interrégionale Mines Analamanga	MMRS	80 000	80 000	80 000	80 000
Direction Interrégionale Mines Atsinanana	MMRS	1 000 000	1 000 000	1 000 000	1 000 000
Direction interrégionale Mines Atsimo Andrefana	MMRS	300 000	300 000	300 000	300 000

**PREVISIONS DE COMPTES DE COMMERCE
AU TITRE DE L'ANNEE 2019 (LFR)**

En Milliers d'Ariary

INTITULES DES COMPTES	MINISTERES	RECETTES_LFI	DEPENSES_LFI	RECETTES_LFR	DEPENSES_LF
Direction interrégionale Mines Boeny	MMRS	310 000	310 000	310 000	310 000
Direction interrégionale Mines Haute Matsiatra	MMRS	200 000	200 000	200 000	200 000
Direction interrégionale Mines Diana	MMRS	110 000	110 000	110 000	110 000
Assistance et suivi des opérations minières (DGAM)	MMRS	1 900 000	1 900 000	1 900 000	1 900 000
Repression des infractions Minières et Hydro (Police des Mines)	MMRS	1 470 000	1 470 000	1 470 000	1 470 000
Evaluation et suivi Environnementaux des projets miniers et pétroliers (Direction Règlementation Environnementale et de Sécurité)	MMRS	660 000	660 000	660 000	660 000
Activités minières et pétrolières /Direction regionale Mines Vakinankaratra	MMRS	49 720	49 720	49 720	49 720
Activités minières et pétrolières /Direction regionale Mines Alaotra Mangoro	MMRS	150 000	150 000	150 000	150 000
Activités minières et pétrolières /Direction regionale Mines SAVA	MMRS	50 000	50 000	50 000	50 000
Activités minières et pétrolières /Direction regionale Mines Vatovavy Fitovinany	MMRS	50 000	50 000	50 000	50 000
CARTE GRISE SECURISEE	MID	25 670 000	25 670 000	25 670 000	25 670 000
PERMIS DE CONDUIRE SECURISES	MID	15 701 032	15 701 032	15 701 000	15 701 000
CARTE DE RESIDENTS	MID	13 518 000	13 518 000	13 518 000	13 518 000
DRCIE - (PASSEPORTS ELECTRONIQUES)	MSP	10 000 000	10 000 000	10 000 000	10 000 000
Patrimoine Militaire	MDN	40 000	40 000	40 000	40 000
Sécurisation Maritime	MDN	80 000	80 000	65 000	65 000
Programme engrais	MAEP	-	-	-	-
Contrôle pesticides/phyto	MAEP	20 441	20 441	20 441	20 441
Fonds de contrôle des semences et Plants	MAEP	48 200	48 200	48 200	48 200
Fonds de mécanisation agricole	MAEP	300 000	300 000	300 000	300 000
Programme de développement des sites hydroélectriques	MEEH	1 900 000	1 900 000	1 900 000	1 900 000
Prélèvement sur les prix des produits petroliers	MEEH	600 000	600 000	600 000	600 000
TOTAL		765 941 179	765 941 179	765 016 233	765 016 233

ANNEXE 9

PROGRAMME
D'INVESTISSEMENT
PUBLIC

Synthèse PIP par Institution de Tutelle - En Milliers d'Ariary

Tutelle	Subvention	Emprunt Etat	A E P	R P I	T V A	D T I	F C V	Total
PRESIDENCE REPUBLIQUE	6 544 000	69 642 000	0	73 024 693	6 857 000	343 000	582 000	156 992 693
HCC	0	0	0	1 000 000	0	0	0	1 000 000
PRIMATURE	93 851 000	46 402 000	0	9 222 000	4 109 000	206 000	0	153 790 000
CENI	0	0	0	31 999 000	0	0	475 000	32 474 000
MDN	0	0	0	43 336 000	0	0	0	43 336 000
MAE	0	0	0	5 999 000	0	0	500 000	6 499 000
MINJUS	6 856 000	0	0	15 775 430	617 000	31 000	0	23 279 430
MEF	46 348 000	36 034 000	131 820 000	287 003 100	34 315 000	49 083 450	2 843 100	587 446 650
MID	17 740 000	0	0	80 203 296	1 463 000	73 000	0	99 479 296
MSP	0	0	0	32 170 000	0	0	0	32 170 000
MATHTP	231 904 000	521 216 000	0	164 478 602	42 341 000	4 037 050	0	963 976 652
MENETP	63 874 000	52 678 000	0	176 545 816	8 329 000	418 000	0	301 844 816
MINSAN	215 325 000	0	0	59 146 211	12 203 789	963 000	0	287 638 000
MAEP	126 540 000	318 467 000	0	45 895 787	18 858 000	1 280 000	2 123 000	513 163 787
MEEH	74 318 000	121 685 000	0	68 518 198	10 178 231	558 571	0	275 258 000
MMRS	2 000 000	0	0	3 251 000	180 000	9 000	0	5 440 000
MTTM	18 590 000	1 690 000	0	57 922 000	3 162 000	157 750	0	81 521 750
MTEFPLS	0	0	0	4 046 408	0	0	0	4 046 408
MESRS	103 000	0	0	18 162 728	220 000	60 890	0	18 546 618
MICA	8 487 000	0	0	5 479 500	793 000	38 000	0	14 797 500
MEDD	55 777 000	4 905 000	0	17 090 033	5 460 000	273 000	489 000	83 994 033
MPTDN	0	10 124 000	0	2 826 000	0	0	0	12 950 000
MPPSPF	22 162 000	3 620 000	0	10 535 000	2 271 000	114 000	0	38 702 000
MJS	3 581 000	0	0	41 708 248	322 000	16 000	0	45 627 248
MCC	44 000	0	0	27 190 619	2 000	500	0	27 237 119
SEG	0	0	0	38 345 000	0	0	0	38 345 000
HCJ	0	0	0	120 000	0	0	0	120 000
Total	994 044 000	1 186 463 000	131 820 000	1 320 993 669	151 681 020	57 662 211	7 012 100	3 849 676 000

PIP par institution de Tutelle - En Milliers d'Ariary

Tutelle	Subvention	Emprunt Etat	AEP	R P I	T V A	D T I	F C V	Total
PRESIDENCE DE LA REPUBLIQUE	6 544 000	69 642 000	0	73 024 693	6 857 000	343 000	582 000	156 992 693
010 PRESIDENCE DE LA REPUBLIQUE	6 544 000	69 642 000	0	73 024 693	6 857 000	343 000	582 000	156 992 693
001 Administration Et Coordination	0	0	0	59 601 193	0	0	0	59 601 193
193 RENFORCEMENT DES CAPACITES MATERIELLES ET HUMAINES (SGP-DSP-DGCIS)					01/01/2018		31/12/2019	
	0	0	0	10 843 099	0	0	0	10 843 099
10-001-001-A RPI-ETAT-ETAT-GROUPE A	0	0	0	10 843 099	0	0	0	10 843 099
205 PROJET PRESIDENTIEL					01/01/2019		31/12/2019	
	0	0	0	48 758 094	0	0	0	48 758 094
10-001-001-A RPI-ETAT-ETAT-GROUPE A	0	0	0	48 758 094	0	0	0	48 758 094
138 Appui à la gouvernance et à l'Etat de droit	49 000	40 588 000	0	10 984 500	3 657 000	183 000	582 000	56 043 500
079 PROGRAMME D'APPUI A LA PERFORMANCE DU SECTEUR PUBLIC					01/01/2016		31/12/2019	
	0	30 704 000	0	0	2 763 000	138 000	0	33 605 000
20-001-001-A DTI-ETAT-ETAT-GROUPE A	0	0	0	0	0	138 000	0	138 000
30-001-001-A TVA-ETAT-ETAT-GROUPE A	0	0	0	0	2 763 000	0	0	2 763 000
70-111-001-A EE-IDA-ETAT-GROUPE A	0	30 704 000	0	0	0	0	0	30 704 000
182 PROJET D'APPUI A LA GOUVERNANCE INSTITUTIONNELLE (PAGI)					01/01/2013		31/12/2017	
	49 000	6 440 000	0	0	584 000	29 000	0	7 102 000
20-001-001-A DTI-ETAT-ETAT-GROUPE A	0	0	0	0	0	29 000	0	29 000
30-001-001-A TVA-ETAT-ETAT-GROUPE A	0	0	0	0	580 000	0	0	580 000
70-103-001-A EE-FAD-ETAT-GROUPE A	0	6 440 000	0	0	0	0	0	6 440 000
30-001-001-B TVA-ETAT-ETAT-GROUPE B	0	0	0	0	4 000	0	0	4 000
60-103-103-B SUB-FAD-FAD-GROUPE B	49 000	0	0	0	0	0	0	49 000
191 RENFORCEMENT DU BIANCO					01/01/2017		31/12/2019	
	0	0	0	0	0	0	582 000	582 000
40-219-001-B FCV-JAPON-ETAT-GROUPE B	0	0	0	0	0	0	582 000	582 000
195 RENFORCEMENT DES CAPACITES MATERIELLES ET HUMAINES (DGIGE-IGAM-IGGN-OTME-CSM)					01/01/2018		31/12/2020	
	0	0	0	3 425 000	0	0	0	3 425 000
10-001-001-A RPI-ETAT-ETAT-GROUPE A	0	0	0	3 425 000	0	0	0	3 425 000
200 CONSTRUCTION D'UN BÂTIMENT SÉCURISÉ ET MISE AUX NORMES DES INFRASTRUCTURES DU SAMIFIN					01/01/2017		01/12/2019	
	0	0	0	2 910 000	0	0	0	2 910 000
10-001-001-A RPI-ETAT-ETAT-GROUPE A	0	0	0	2 910 000	0	0	0	2 910 000
202 RENFORCEMENT DES CAPACITÉS MATÉRIELLES ET HUMAINES DU BIANCO NOTAMMENT POUR SON OPÉRATIONNALISATION					01/01/2017		01/12/2019	
	0	0	0	4 184 500	0	0	0	4 184 500
10-001-001-A RPI-ETAT-ETAT-GROUPE A	0	0	0	4 184 500	0	0	0	4 184 500

PIP par institution de Tutelle - En Milliers d'Ariary

Tutelle	Subvention	Emprunt Etat	AEP	R P I	T V A	D T I	F C V	Total	
203	RENFORCEMENT DU COMITÉ POUR LA SAUVEGARDE DE L'INTÉGRITÉ (CSI)				01/01/2017		01/01/2019		
	0	0	0	465 000	0	0	0	465 000	
10-001-001-A	RPI-ETAT-ETAT-GROUPE A	0	0	465 000	0	0	0	465 000	
204	PROJET D'APPUI A LA PERFORMANCE DU SECTEUR PUBLIC 2 (PAPSP 2)				01/01/2019		01/01/2023		
	0	3 444 000	0	0	310 000	16 000	0	3 770 000	
20-001-001-A	DTI-ETAT-ETAT-GROUPE A	0	0	0	0	16 000	0	16 000	
30-001-001-A	TVA-ETAT-ETAT-GROUPE A	0	0	0	310 000	0	0	310 000	
70-111-001-A	EE-IDA-ETAT-GROUPE A	0	3 444 000	0	0	0	0	3 444 000	
620	Appui au développement social et économique		6 495 000	29 054 000	0	2 439 000	3 200 000	160 000	41 348 000
031	COORDINATION DE LA LUTTE CONTRE LE SIDA				01/01/2001		31/12/2016		
	6 495 000	0	0	500 000	585 000	29 000	0	7 609 000	
10-001-001-A	RPI-ETAT-ETAT-GROUPE A	0	0	500 000	0	0	0	500 000	
20-001-001-F	DTI-ETAT-ETAT-GROUPE F	0	0	0	0	29 000	0	29 000	
30-001-001-F	TVA-ETAT-ETAT-GROUPE F	0	0	0	585 000	0	0	585 000	
60-347-347-F	SUB-GFATM-GFATM-GROUPE F	6 495 000	0	0	0	0	0	6 495 000	
078	PROJET D'APPUI A LA PROMOTION DES INVESTISSEMENTS (PAPI)				01/01/2016		31/12/2019		
	0	29 054 000	0	85 000	2 615 000	131 000	0	31 885 000	
10-001-001-A	RPI-ETAT-ETAT-GROUPE A	0	0	85 000	0	0	0	85 000	
20-001-001-A	DTI-ETAT-ETAT-GROUPE A	0	0	0	0	69 000	0	69 000	
30-001-001-A	TVA-ETAT-ETAT-GROUPE A	0	0	0	1 378 000	0	0	1 378 000	
70-103-001-A	EE-FAD-ETAT-GROUPE A	0	15 312 000	0	0	0	0	15 312 000	
20-001-001-B	DTI-ETAT-ETAT-GROUPE B	0	0	0	0	62 000	0	62 000	
30-001-001-B	TVA-ETAT-ETAT-GROUPE B	0	0	0	1 237 000	0	0	1 237 000	
70-180-001-B	EE-BAD/FAT-ETAT-GROUPE B	0	13 742 000	0	0	0	0	13 742 000	
188	RENFORCEMENT DES CAPACITES ET POTENTIALITES LOCALES				01/01/2017		31/12/2019		
	0	0	0	374 000	0	0	0	374 000	
10-001-001-A	RPI-ETAT-ETAT-GROUPE A	0	0	374 000	0	0	0	374 000	
196	SERVICE CIVIQUE AU SERVICE DEVELOPPEMENT HUMAIN ET DURABLE_PHASE II				01/01/2018		31/12/2020		
	0	0	0	230 000	0	0	0	230 000	
10-001-001-A	RPI-ETAT-ETAT-GROUPE A	0	0	230 000	0	0	0	230 000	
197	MISE EN PLACE D'UNE SALLE DE CRISE POUR LA GESTION DE LA SECURITE NATIONALE				01/01/2018		31/12/2020		
	0	0	0	1 230 000	0	0	0	1 230 000	
10-001-001-A	RPI-ETAT-ETAT-GROUPE A	0	0	1 230 000	0	0	0	1 230 000	
199	APPUI AU PILOTAGE DE LA RSS (REFORME DU SECTEUR SÉCURITAIRE)				01/01/2019		01/12/2021		
	0	0	0	10 000	0	0	0	10 000	
10-001-001-A	RPI-ETAT-ETAT-GROUPE A	0	0	10 000	0	0	0	10 000	
201	RENFORCEMENT DE CAPACITES DU SECRETARIAT PERMANENT A LA DEFENSE ET A LA SECURITE NATIONALE				01/01/2019		01/12/2021		
	0	0	0	10 000	0	0	0	10 000	
10-001-001-A	RPI-ETAT-ETAT-GROUPE A	0	0	10 000	0	0	0	10 000	

PIP par institution de Tutelle - En Milliers d'Ariary

Tutelle	Subvention	Emprunt Etat	AEP	R P I	T V A	D T I	F C V	Total
HAUTE COUR CONSTITUTIONNELLE	0	0	0	1 000 000	0	0	0	1 000 000
040 HAUTE COUR CONSTITUTIONNELLE	0	0	0	1 000 000	0	0	0	1 000 000
004 Administration et Coordination	0	0	0	1 000 000	0	0	0	1 000 000
004 RENFORCEMENT DES CAPACITES MATERIELLES ET HUMAINES DE LA HCC					01/01/2018		31/12/2020	
	0	0	0	1 000 000	0	0	0	1 000 000
10-001-001-A RPI-ETAT-ETAT-GROUPE A	0	0	0	1 000 000	0	0	0	1 000 000

PIP par institution de Tutelle - En Milliers d'Ariary

Tutelle	Subvention	Emprunt Etat	AEP	R P I	T V A	D T I	F C V	Total
PRIMATURE	93 851 000	46 402 000	0	9 222 000	4 109 000	206 000	0	153 790 000
050 PRIMATURE	93 851 000	46 402 000	0	9 222 000	4 109 000	206 000	0	153 790 000
005 Administration et Coordination	0	0	0	1 730 000	0	0	0	1 730 000
123 RENFORCEMENT DES CAPACITES MATERIELLES ET HUMAINES					01/01/2018		31/12/2020	
	0	0	0	1 730 000	0	0	0	1 730 000
10-001-001-A RPI-ETAT-ETAT-GROUPE A	0	0	0	1 730 000	0	0	0	1 730 000
139 Pilotage et coordination, appui, mise en œuvre, suivi et contrôle des actions gouvernementales	0	0	0	1 914 400	0	0	0	1 914 400
107 MAITRISE ET RENFORCEMENT DE LA STRATEGIE D'APPROCHE POUR LA LUTTE CONTRE LA DROGUE DANS LES REGIONS					01/01/2016		31/12/2019	
	0	0	0	85 000	0	0	0	85 000
10-001-001-A RPI-ETAT-ETAT-GROUPE A	0	0	0	85 000	0	0	0	85 000
111 CENTRE DE FUSION D'INFORMATIONS MARITIMES A MADAGASCAR (CFM/IFC)					01/01/2016		31/12/2019	
	0	0	0	1 335 400	0	0	0	1 335 400
10-001-001-A RPI-ETAT-ETAT-GROUPE A	0	0	0	1 335 400	0	0	0	1 335 400
113 MECANISME DE COORDINATION DE L'ACTION GOUVERNEMENTALE					01/01/2017		31/12/2020	
	0	0	0	40 000	0	0	0	40 000
10-001-001-A RPI-ETAT-ETAT-GROUPE A	0	0	0	40 000	0	0	0	40 000
125 MISE EN PLACE D'UN CENTRE OPERATIONNEL POUR VEILLE INFORMATIONNELLE					01/01/2018		31/12/2020	
	0	0	0	26 000	0	0	0	26 000
10-001-001-A RPI-ETAT-ETAT-GROUPE A	0	0	0	26 000	0	0	0	26 000
187 MISE EN PLACE D'UN SYSTÈME INTÉGRÉ D'ÉCHANGE ET DE PARTAGE D'INFORMATIONS ET DES DONNÉES MARITIMES					01/01/2019		01/12/2020	
	0	0	0	90 000	0	0	0	90 000
10-001-001-A RPI-ETAT-ETAT-GROUPE A	0	0	0	90 000	0	0	0	90 000
188 MODERNISATION DU SYSTEME D'EXPLOITATION DES TEXTES ADMINISTRATIFS AU NIVEAU DU GOUVERNEMENT					01/01/2019		01/12/2021	
	0	0	0	53 000	0	0	0	53 000
10-001-001-A RPI-ETAT-ETAT-GROUPE A	0	0	0	53 000	0	0	0	53 000
190 RÉINGÉNÉRIE DES PROCESSUS ET PÉRENNISATION DE LA PERFORMANCE DE LA DLC, POUR LA DÉFENSE DES INTÉRÊTS FONDAMENTAUX DE L'ETAT ET DES SERVICES PUBLICS					01/01/2016		01/12/2020	
	0	0	0	65 000	0	0	0	65 000
10-001-001-A RPI-ETAT-ETAT-GROUPE A	0	0	0	65 000	0	0	0	65 000
192 LUTTE CONTRE LA TRAITE DES ETRES HUMAINS					01/01/2019		31/12/2019	
	0	0	0	90 000	0	0	0	90 000
10-001-001-A RPI-ETAT-ETAT-GROUPE A	0	0	0	90 000	0	0	0	90 000
193 RENFORCEMENT DES CAPACITÉS NATIONALES EN MATIÈRE DE LA LUTTE CONTRE LE TERRORISME ET LA CRIMINALITÉ TRANSNATIONALE ORGANISÉE					01/02/2019		31/12/2021	
	0	0	0	75 000	0	0	0	75 000
10-001-001-A RPI-ETAT-ETAT-GROUPE A	0	0	0	75 000	0	0	0	75 000
194 APPUI À LA STRUCTURE NATIONALE D'ORIENTATION DE LA LUTTE CONTRE LE TERRORISME (SNOLT)					01/03/2019		31/12/2021	

PIP par institution de Tutelle - En Milliers d'Ariary

Tutelle	Subvention	Emprunt Etat	AEP	R P I	T V A	D T I	F C V	Total
	0	0	0	55 000	0	0	0	55 000
10-001-001-A RPI-ETAT-ETAT-GROUPE A	0	0	0	55 000	0	0	0	55 000
827 Appui au développement	93 851 000	46 402 000	0	5 577 600	4 109 000	206 000	0	150 145 600
070 PROJET RETARD DE CROISSANCE					01/01/2017		31/12/2020	
	32 560 000	0	0	0	2 930 000	147 000	0	35 637 000
20-001-001-A DTI-ETAT-ETAT-GROUPE A	0	0	0	0	0	147 000	0	147 000
30-001-001-A TVA-ETAT-ETAT-GROUPE A	0	0	0	0	2 930 000	0	0	2 930 000
60-111-111-A SUB-IDA-IDA-GROUPE A	32 560 000	0	0	0	0	0	0	32 560 000
105 FILETS SOCIAUX DE SECURITES(FSS)					01/01/2015		31/12/2019	
	54 045 000	40 560 000	0	573 800	0	0	0	95 178 800
10-001-001-A RPI-ETAT-ETAT-GROUPE A	0	0	0	573 800	0	0	0	573 800
70-111-001-A EE-IDA-ETAT-GROUPE A	0	40 560 000	0	0	0	0	0	40 560 000
60-111-111-B SUB-IDA-IDA-GROUPE B	54 045 000	0	0	0	0	0	0	54 045 000
116 PROJET D'APPUI AU DEVELOPPEMENT					01/01/2016		31/12/2019	
	0	0	0	2 506 941	0	0	0	2 506 941
10-001-001-A RPI-ETAT-ETAT-GROUPE A	0	0	0	2 506 941	0	0	0	2 506 941
118 PROJET DE CROISSANCE AGRICOLE ET SECURISATION FONCIERE (MRI)					01/01/2018		31/12/2020	
	0	676 000	0	0	61 000	3 000	0	740 000
20-001-001-A DTI-ETAT-ETAT-GROUPE A	0	0	0	0	0	3 000	0	3 000
30-001-001-A TVA-ETAT-ETAT-GROUPE A	0	0	0	0	61 000	0	0	61 000
70-111-001-A EE-IDA-ETAT-GROUPE A	0	676 000	0	0	0	0	0	676 000
120 OFFICE NATIONAL DE NUTRITION					01/01/2018		31/12/2020	
	4 785 000	0	0	90 000	431 000	22 000	0	5 328 000
10-001-001-A RPI-ETAT-ETAT-GROUPE A	0	0	0	90 000	0	0	0	90 000
20-001-001-A DTI-ETAT-ETAT-GROUPE A	0	0	0	0	0	22 000	0	22 000
30-001-001-A TVA-ETAT-ETAT-GROUPE A	0	0	0	0	431 000	0	0	431 000
60-347-347-A SUB-GFATM-GFATM-GROUPE A	4 785 000	0	0	0	0	0	0	4 785 000
122 SOUTH RESILIENCY					01/01/2017		31/12/2019	
	0	5 166 000	0	0	465 000	23 000	0	5 654 000
20-001-001-A DTI-ETAT-ETAT-GROUPE A	0	0	0	0	0	23 000	0	23 000
30-001-001-A TVA-ETAT-ETAT-GROUPE A	0	0	0	0	465 000	0	0	465 000
70-111-001-A EE-IDA-ETAT-GROUPE A	0	5 166 000	0	0	0	0	0	5 166 000
126 AMELIORER LE SYSTEME D'ALERTE PRECOCE AFIN DE RENFORCER LA RESILIENCE COMMUNAUTAIRE FACE AUX CYCLONES INONDATIONS					01/01/2018		31/12/2020	
	0	0	0	41 000	0	0	0	41 000
10-001-001-A RPI-ETAT-ETAT-GROUPE A	0	0	0	41 000	0	0	0	41 000
127 RENFORCEMENT LES ACTIONS SECTORIELLES DE PREVENTION ET DE REDUCTION DES RISQUES ET DES CATASTROPHES					01/01/2017		31/12/2020	
	0	0	0	42 000	0	0	0	42 000
10-001-001-A RPI-ETAT-ETAT-GROUPE A	0	0	0	42 000	0	0	0	42 000
128 PROGRAMME PILOTE RESILIENCE CLIMATIQUE					01/01/2018		31/12/2020	

PIP par institution de Tutelle - En Milliers d'Ariary

Tutelle	Subvention	Emprunt Etat	AEP	R P I	T V A	D T I	F C V	Total
	977 000	0	0	50 000	88 000	4 000	0	1 119 000
10-001-001-A RPI-ETAT-ETAT-GROUPE A	0	0	0	50 000	0	0	0	50 000
20-001-001-A DTI-ETAT-ETAT-GROUPE A	0	0	0	0	0	4 000	0	4 000
30-001-001-A TVA-ETAT-ETAT-GROUPE A	0	0	0	0	88 000	0	0	88 000
60-111-111-A SUB-IDA-IDA-GROUPE A	977 000	0	0	0	0	0	0	977 000
184 PROJET DE NUTRITION COMMUNAUTAIRE INTEGRE					01/01/2017		31/12/2019	
	0	0	0	1 706 859	0	0	0	1 706 859
10-001-001-A RPI-ETAT-ETAT-GROUPE A	0	0	0	1 706 859	0	0	0	1 706 859
185 PROJET D'APPUI AU PILOTAGE ET DE SUIVI DE DEVELOPPEMENT RURAL					01/01/2017		31/12/2019	
	0	0	0	400 000	0	0	0	400 000
10-001-001-A RPI-ETAT-ETAT-GROUPE A	0	0	0	400 000	0	0	0	400 000
189 PREVENTION DE LA VULNERABILITE NUTRITIONNELLE					01/01/2018		01/12/2020	
	0	0	0	90 000	0	0	0	90 000
10-001-001-A RPI-ETAT-ETAT-GROUPE A	0	0	0	90 000	0	0	0	90 000
191 RENFORCEMENT DE LA COORDINATION ET DEVELOPPEMENT DE LA GESTION INTEGREE DES ZONES COTIERES ET MARINES A MADAGASCAR					01/01/2018		01/12/2020	
	0	0	0	77 000	0	0	0	77 000
10-001-001-A RPI-ETAT-ETAT-GROUPE A	0	0	0	77 000	0	0	0	77 000
195 PROGRAMME DE FINANCEMENT DES RISQUES DE CATASTROPHE EN AFRIQUE					01/01/2019		01/12/2023	
	1 484 000	0	0	0	134 000	7 000	0	1 625 000
20-001-001-B DTI-ETAT-ETAT-GROUPE B	0	0	0	0	0	7 000	0	7 000
30-001-001-B TVA-ETAT-ETAT-GROUPE B	0	0	0	0	134 000	0	0	134 000
60-103-103-B SUB-FAD-FAD-GROUPE B	1 484 000	0	0	0	0	0	0	1 484 000

PIP par institution de Tutelle - En Milliers d'Ariary

Tutelle	Subvention	Emprunt Etat	AEP	R P I	T V A	D T I	F C V	Total
COMMISSION ELECTORALE NATIONALE INDEPENDANTE	0	0	0	31 999 000	0	0	475 000	32 474 000
070 ELECTIONS	0	0	0	31 999 000	0	0	475 000	32 474 000
126 Mise en Oeuvre du Processus Electoral	0	0	0	31 999 000	0	0	475 000	32 474 000
002 GESTION DES OPERATIONS ELECTORALES					01/01/2018		31/12/2020	
	0	0	0	31 999 000	0	0	0	31 999 000
10-001-001-A RPI-ETAT-ETAT-GROUPE A	0	0	0	31 999 000	0	0	0	31 999 000
003 APPUI AU PROCESSUS ELECTORAL					01/01/2018		31/12/2019	
	0	0	0	0	0	0	475 000	475 000
40-219-001-A FCV-JAPON-ETAT-GROUPE A	0	0	0	0	0	0	475 000	475 000

PIP par institution de Tutelle - En Milliers d'Ariary

Tutelle	Subvention	Emprunt Etat	AEP	R P I	T V A	D T I	F C V	Total
MINISTÈRE DE LA DÉFENSE NATIONALE	0	0	0	43 336 000	0	0	0	43 336 000
122 DEFENSE ET SECURITE	0	0	0	39 681 968	0	0	0	39 681 968
103 Pilotage de la politique de défense	0	0	0	39 681 968	0	0	0	39 681 968
068 REVALORISATION DE L'USINE MILITAIRE DE MORAMANGA					01/01/2016		31/12/2019	
	0	0	0	271 000	0	0	0	271 000
10-001-001-A RPI-ETAT-ETAT-GROUPE A	0	0	0	271 000	0	0	0	271 000
070 APPUI AU CENTRE HOSPITALIER DE SOAVINANDRIANA					01/01/2017		31/12/2019	
	0	0	0	799 555	0	0	0	799 555
10-001-001-A RPI-ETAT-ETAT-GROUPE A	0	0	0	799 555	0	0	0	799 555
071 REFORMES DES SERVICES DE SANTE DES ARMEES UN APPUI MULTIDISCIPLINAIRE POUR LE DEVELOPPEMENT MULTISE					01/01/2017		31/12/2019	
	0	0	0	682 615	0	0	0	682 615
10-001-001-A RPI-ETAT-ETAT-GROUPE A	0	0	0	682 615	0	0	0	682 615
072 APPUI A LA LOGISTIQUE D'ADMINISTRATION CENTRALE DE DEFENSE ET DE SECURITE					01/01/2017		31/12/2019	
	0	0	0	5 903 200	0	0	0	5 903 200
10-001-001-A RPI-ETAT-ETAT-GROUPE A	0	0	0	5 903 200	0	0	0	5 903 200
073 EXTENSION DE L'HOPITAL MILITAIRE D'ANTSIRANANA					01/01/2017		31/12/2019	
	0	0	0	290 000	0	0	0	290 000
10-001-001-A RPI-ETAT-ETAT-GROUPE A	0	0	0	290 000	0	0	0	290 000
080 CONCEPTION ET MISE EN PLACE DE PLATEFORMES DE TELECOMMUNICATION ET INFORMATIQUE ADAPTEES AU SECTEUR DE LA DEFENSE ET DE LA SECURITE					01/01/2019		31/12/2020	
	0	0	0	334 215	0	0	0	334 215
10-001-001-A RPI-ETAT-ETAT-GROUPE A	0	0	0	334 215	0	0	0	334 215
082 MISE EN ADEQUATION DES INFRASTRUCTURES ET DES EQUIPEMENTS AVEC LA NOUVELLE STRATEGIE DE SECURISATION NATIONALE					01/04/2019		31/12/2023	
	0	0	0	31 401 383	0	0	0	31 401 383
10-001-001-A RPI-ETAT-ETAT-GROUPE A	0	0	0	31 401 383	0	0	0	31 401 383
123 ARMEE MALAGASY	0	0	0	3 654 032	0	0	0	3 654 032
008 Administration et Coordination	0	0	0	475 567	0	0	0	475 567
069 REHABILITATION DES INFRASTRUCTURES DE L'ARMEE MALAGASY					01/01/2016		31/12/2019	
	0	0	0	475 567	0	0	0	475 567
10-001-001-A RPI-ETAT-ETAT-GROUPE A	0	0	0	475 567	0	0	0	475 567
104 Armée de Terre	0	0	0	978 465	0	0	0	978 465
074 EQUIPEMENT LOGISTIQUE ET TECHNIQUE DES FORCES ARMEES MALAGASY					01/01/2017		31/12/2019	
	0	0	0	490 255	0	0	0	490 255
10-001-001-A RPI-ETAT-ETAT-GROUPE A	0	0	0	490 255	0	0	0	490 255

PIP par institution de Tutelle - En Milliers d'Ariary

Tutelle	Subvention	Emprunt Etat	AEP	R P I	T V A	D T I	F C V	Total
079	APPUI A L'INSERTION PROFESSIONNELLE ET AUX METIERS DES JEUNES MALAGASY				01/01/2018		31/12/2020	
	0	0	0	488 210	0	0	0	488 210
10-001-001-A	RPI-ETAT-ETAT-GROUPE A	0	0	488 210	0	0	0	488 210
105	Armée de l'Air				0	0	0	1 394 000
075	RELEVES OPERATIONNELLES DES MATERIELS, EQUIPEMENTS ET INFRASTRUCTURES DE L'ARMEE DE L'AIR				01/01/2017		31/12/2019	
	0	0	0	1 394 000	0	0	0	1 394 000
10-001-001-A	RPI-ETAT-ETAT-GROUPE A	0	0	1 394 000	0	0	0	1 394 000
106	Marine Nationale				0	0	0	806 000
081	RENFORCER LA SECURITE ET DE LA SURETE MARITIMES DANS L'ESPACE MARITIME MALAGASY				01/01/2019		31/12/2021	
	0	0	0	806 000	0	0	0	806 000
10-001-001-A	RPI-ETAT-ETAT-GROUPE A	0	0	806 000	0	0	0	806 000

PIP par institution de Tutelle - En Milliers d'Ariary

Tutelle	Subvention	Emprunt Etat	AEP	R P I	T V A	D T I	F C V	Total
MINISTÈRE DES AFFAIRES ETRANGÈRES	0	0	0	5 999 000	0	0	500 000	6 499 000
110 AFFAIRES ETRANGERES	0	0	0	5 999 000	0	0	500 000	6 499 000
006 Administration et Coordination	0	0	0	2 600 000	0	0	500 000	3 100 000
001 PROJET DU SECD					01/01/2019		31/12/2019	
	0	0	0	0	0	0	500 000	500 000
40-219-001-B FCV-JAPON-ETAT-GROUPE B	0	0	0	0	0	0	500 000	500 000
015 RENFORCEMENT DE CAPACITES MATERIELS ET HUMAINES DU DEPARTEMENT DES AFFAIRES ETRANGERES					01/01/2019		31/12/2021	
	0	0	0	1 996 000	0	0	0	1 996 000
10-001-001-A RPI-ETAT-ETAT-GROUPE A	0	0	0	1 996 000	0	0	0	1 996 000
017 RENFORCEMENT ET AMELIORATION DE LA CAPACITE ORGANISATIONNELLE DE MADAGASCAR DANS L'ORGANISATION DES EVENEMENTS INTERNATIONAUX					01/01/2019		31/12/2021	
	0	0	0	604 000	0	0	0	604 000
10-001-001-A RPI-ETAT-ETAT-GROUPE A	0	0	0	604 000	0	0	0	604 000
601 Diplomatie et Coopération	0	0	0	3 399 000	0	0	0	3 399 000
012 CONSTRUCTION, ACQUISITION, RÉHABILITATION, AMÉNAGEMENT ET EQUIPEMENT REPRÉSENTATIONS EXTERIEURES					01/01/2016		31/12/2019	
	0	0	0	3 000 000	0	0	0	3 000 000
10-001-001-A RPI-ETAT-ETAT-GROUPE A	0	0	0	3 000 000	0	0	0	3 000 000
016 MISE EN PLACE DES VITRINES DE MADAGASCAR DANS TOUS LES REPEX					01/01/2019		31/12/2021	
	0	0	0	399 000	0	0	0	399 000
10-001-001-A RPI-ETAT-ETAT-GROUPE A	0	0	0	399 000	0	0	0	399 000

PIP par institution de Tutelle - En Milliers d'Ariary

Tutelle	Subvention	Emprunt Etat	AEP	R P I	T V A	D T I	F C V	Total
MINISTÈRE DE LA JUSTICE	6 856 000	0	0	15 775 430	617 000	31 000	0	23 279 430
160 JUSTICE	6 856 000	0	0	15 775 430	617 000	31 000	0	23 279 430
012 Administration et Coordination	3 446 000	0	0	3 797 000	598 000	20 000	0	7 861 000
042 DELOCALISATION DU MINISTERE DE LA JUSTICE / CONSTRUCTION ET EQUIPEMENT					01/01/2017		31/12/2019	
	0	0	0	3 575 000	0	0	0	3 575 000
10-001-001-A RPI-ETAT-ETAT-GROUPE A	0	0	0	3 575 000	0	0	0	3 575 000
043 PROJET JUSTICE					01/01/2015		31/12/2019	
	3 446 000	0	0	222 000	598 000	20 000	0	4 286 000
10-001-001-A RPI-ETAT-ETAT-GROUPE A	0	0	0	222 000	0	0	0	222 000
20-001-001-A DTI-ETAT-ETAT-GROUPE A	0	0	0	0	0	20 000	0	20 000
30-001-001-A TVA-ETAT-ETAT-GROUPE A	0	0	0	0	598 000	0	0	598 000
60-202-202-A SUB-AFD-AFD-GROUPE A	3 446 000	0	0	0	0	0	0	3 446 000
111 Administration judiciaire	3 410 000	0	0	3 376 000	19 000	11 000	0	6 816 000
038 APPUI A LA SECURITE JUDICIAIRE ET JURIDIQUE					01/01/2018		31/12/2020	
	30 000	0	0	0	5 000	0	0	35 000
30-001-001-A TVA-ETAT-ETAT-GROUPE A	0	0	0	0	5 000	0	0	5 000
60-201-343-A SUB-FSP-SCAC-GROUPE A	30 000	0	0	0	0	0	0	30 000
039 RENFORCEMENT DE L'ETAT DE DROIT					01/01/2018		31/12/2020	
	3 380 000	0	0	10 000	14 000	11 000	0	3 415 000
10-001-001-A RPI-ETAT-ETAT-GROUPE A	0	0	0	10 000	0	0	0	10 000
20-001-001-A DTI-ETAT-ETAT-GROUPE A	0	0	0	0	0	11 000	0	11 000
30-001-001-A TVA-ETAT-ETAT-GROUPE A	0	0	0	0	14 000	0	0	14 000
60-112-112-A SUB-PNUD-PNUD-GROUPE A	3 380 000	0	0	0	0	0	0	3 380 000
041 JUSTICE DE PROXIMITE					01/01/2016		31/12/2019	
	0	0	0	3 366 000	0	0	0	3 366 000
10-001-001-A RPI-ETAT-ETAT-GROUPE A	0	0	0	3 366 000	0	0	0	3 366 000
112 Administration pénitentiaire	0	0	0	7 490 000	0	0	0	7 490 000
040 MISE AUX NORMES ET SECURISATION DES ETABLISSEMENTS PENITENTIAIRES					01/01/2016		31/12/2019	
	0	0	0	7 490 000	0	0	0	7 490 000
10-001-001-A RPI-ETAT-ETAT-GROUPE A	0	0	0	7 490 000	0	0	0	7 490 000
127 Promotion de l'intégrité	0	0	0	780 000	0	0	0	780 000
044 PROJET DE RENFORCEMENT DES CAPACITÉS MATÉRIELLES ET HUMAINS POUR UNE MISE EN PLACE EFFECTIVE DES POLES ANTI-CORRUPTION					01/01/2019		31/12/2021	
	0	0	0	780 000	0	0	0	780 000
10-001-001-A RPI-ETAT-ETAT-GROUPE A	0	0	0	780 000	0	0	0	780 000
132 Contrôle externe des Finances Publiques	0	0	0	332 430	0	0	0	332 430

PIP par institution de Tutelle - En Milliers d'Ariary

Tutelle	Subvention	Emprunt Etat	AEP	R P I	T V A	D T I	F C V	Total
037	APPUI INSTITUTIONNEL AUX JURIDICTIONS FINANCIERES ET ADMINISTRATIVES				01/01/2015	31/12/2019		
	0	0	0	332 430	0	0	0	332 430
10-001-001-A	RPI-ETAT-ETAT-GROUPE A	0	0	0	332 430	0	0	332 430

PIP par institution de Tutelle - En Milliers d'Ariary

Tutelle	Subvention	Emprunt Etat	AEP	R P I	T V A	D T I	F C V	Total
MINISTERE DE L'ECONOMIE ET DES FINANCES	46 348 000	36 034 000	131 820 000	287 003 100	34 315 000	49 083 450	2 843 100	587 446 650
220 FINANCES ET BUDGET	41 968 000	34 312 000	131 820 000	285 588 100	34 000 000	49 061 000	2 843 100	579 592 200
013 Administration et Coordination	36 019 000	34 312 000	0	5 179 453	3 822 000	186 000	0	79 518 453
179 PROJET MOBIL BANKING					01/01/2018		31/12/2020	
	1 115 000	0	0	0	103 000	3 000	0	1 221 000
20-001-001-A DTI-ETAT-ETAT-GROUPE A	0	0	0	0	0	3 000	0	3 000
30-001-001-A TVA-ETAT-ETAT-GROUPE A	0	0	0	0	103 000	0	0	103 000
60-202-202-A SUB-AFD-AFD-GROUPE A	1 115 000	0	0	0	0	0	0	1 115 000
183 FONDS D'ETUDE ET DE RENFORCEMENT DE CAPACITE					01/01/2018		31/12/2020	
	1 562 000	0	0	0	175 000	4 000	0	1 741 000
20-001-001-A DTI-ETAT-ETAT-GROUPE A	0	0	0	0	0	4 000	0	4 000
30-001-001-A TVA-ETAT-ETAT-GROUPE A	0	0	0	0	175 000	0	0	175 000
60-202-202-A SUB-AFD-AFD-GROUPE A	1 562 000	0	0	0	0	0	0	1 562 000
202 GESTION BUDGETAIRE ET CROISSANCE INCLUSIVE (GBCI)					01/01/2018		31/12/2020	
	3 380 000	0	0	0	163 000	8 000	0	3 551 000
20-001-001-A DTI-ETAT-ETAT-GROUPE A	0	0	0	0	0	8 000	0	8 000
30-001-001-A TVA-ETAT-ETAT-GROUPE A	0	0	0	0	163 000	0	0	163 000
60-112-112-A SUB-PNUD-PNUD-GROUPE A	3 380 000	0	0	0	0	0	0	3 380 000
204 INTEGRATION DES FONCTIONS DE L'ORDONNATEUR NATIONAL					01/01/2019		31/12/2019	
	1 785 000	0	0	0	175 000	4 000	0	1 964 000
20-001-001-A DTI-ETAT-ETAT-GROUPE A	0	0	0	0	0	4 000	0	4 000
30-001-001-A TVA-ETAT-ETAT-GROUPE A	0	0	0	0	175 000	0	0	175 000
60-107-107-A SUB-UE-UE-GROUPE A	1 785 000	0	0	0	0	0	0	1 785 000
218 RENFORCEMENT DES CAPACITES HUMAINES, MATERIELLES, TECHNIQUES ET TECHNOLOGIQUES DU PROGRAMME « ADMINISTRATION ET COORDINATION »					01/01/2018		31/12/2020	
	0	0	0	43 852	0	0	0	43 852
10-001-001-A RPI-ETAT-ETAT-GROUPE A	0	0	0	43 852	0	0	0	43 852
225 RINDRA					01/01/2019		31/12/2019	
	22 135 000	0	0	0	425 026	50 000	0	22 610 026
20-001-001-A DTI-ETAT-ETAT-GROUPE A	0	0	0	0	0	50 000	0	50 000
30-001-001-A TVA-ETAT-ETAT-GROUPE A	0	0	0	0	425 026	0	0	425 026
60-107-107-A SUB-UE-UE-GROUPE A	22 135 000	0	0	0	0	0	0	22 135 000
232 PROJET D'INVESTISSEMENT EN INCLUSION FINANCIERE (PASEF II)					01/01/2018		31/12/2020	
	0	27 552 000	0	191 382	1 244 000	63 000	0	29 050 382
10-001-001-A RPI-ETAT-ETAT-GROUPE A	0	0	0	191 382	0	0	0	191 382
20-001-001-A DTI-ETAT-ETAT-GROUPE A	0	0	0	0	0	63 000	0	63 000
30-001-001-A TVA-ETAT-ETAT-GROUPE A	0	0	0	0	1 244 000	0	0	1 244 000
70-111-001-A EE-IDA-ETAT-GROUPE A	0	27 552 000	0	0	0	0	0	27 552 000
233 MECANISME INTEGRE D'APPUI A LA SOCIETE CIVILE A MADAGASCAR - DINIKA II					01/01/2019		31/12/2019	

PIP par institution de Tutelle - En Milliers d'Ariary

Tutelle	Subvention	Emprunt Etat	AEP	R P I	T V A	D T I	F C V	Total
	5 577 000	0	0	0	125 000	13 000	0	5 715 000
20-001-001-A DTI-ETAT-ETAT-GROUPE A	0	0	0	0	0	13 000	0	13 000
30-001-001-A TVA-ETAT-ETAT-GROUPE A	0	0	0	0	125 000	0	0	125 000
60-107-107-A SUB-UE-UE-GROUPE A	5 577 000	0	0	0	0	0	0	5 577 000
234 PIC 2 - PHASE II					01/01/2019		31/12/2021	
	0	6 760 000	0	677 411	1 411 974	41 000	0	8 890 385
10-001-001-A RPI-ETAT-ETAT-GROUPE A	0	0	0	677 411	0	0	0	677 411
20-001-001-A DTI-ETAT-ETAT-GROUPE A	0	0	0	0	0	41 000	0	41 000
30-001-001-A TVA-ETAT-ETAT-GROUPE A	0	0	0	0	1 411 974	0	0	1 411 974
70-111-001-A EE-IDA-ETAT-GROUPE A	0	6 760 000	0	0	0	0	0	6 760 000
235 FACILITE D'AMORCAGE, DE PREPARATION ET DE SUIVI DE PROJET					01/01/2019		31/12/2019	
	465 000	0	0	0	0	0	0	465 000
60-202-202-A SUB-AFD-AFD-GROUPE A	465 000	0	0	0	0	0	0	465 000
243 CONSTRUCTION ET EQUIPEMENTS "HOTEL DES FINANCES REGIONAL"					01/01/2019		31/12/2019	
	0	0	0	4 266 808	0	0	0	4 266 808
10-001-001-A RPI-ETAT-ETAT-GROUPE A	0	0	0	4 266 808	0	0	0	4 266 808
114 Gestion du Budget	5 949 000	0	0	264 470 441	30 178 000	48 875 000	0	349 472 441
187 PROVISION SUR OPERATIONS D'INVESTISSEMENT					01/01/2013		31/12/2020	
	0	0	0	51 639 536	30 000 000	48 861 000	0	130 500 536
10-001-001-A RPI-ETAT-ETAT-GROUPE A	0	0	0	51 639 536	0	0	0	51 639 536
20-001-001-A DTI-ETAT-ETAT-GROUPE A	0	0	0	0	0	48 861 000	0	48 861 000
30-001-001-A TVA-ETAT-ETAT-GROUPE A	0	0	0	0	30 000 000	0	0	30 000 000
192 FANJAKANA HO AN-DAHOLOBE					01/01/2018		31/12/2020	
	5 949 000	0	0	0	178 000	14 000	0	6 141 000
20-001-001-A DTI-ETAT-ETAT-GROUPE A	0	0	0	0	0	14 000	0	14 000
30-001-001-A TVA-ETAT-ETAT-GROUPE A	0	0	0	0	178 000	0	0	178 000
60-107-107-A SUB-UE-UE-GROUPE A	5 949 000	0	0	0	0	0	0	5 949 000
214 FONDS DE CONTINGENCE					01/01/2017		31/12/2019	
	0	0	0	2 000 000	0	0	0	2 000 000
10-001-001-A RPI-ETAT-ETAT-GROUPE A	0	0	0	2 000 000	0	0	0	2 000 000
242 DEVELOPPEMENT ET REDEPLOIEMENT DE L'AUGURE AU NIVEAU NATIONAL					01/01/2019		31/12/2019	
	0	0	0	830 905	0	0	0	830 905
10-001-001-A RPI-ETAT-ETAT-GROUPE A	0	0	0	830 905	0	0	0	830 905
245 PROVISION SUR OPERATIONS D'INVESTISSEMENT : INFRASTRUCTURES					01/05/2019		31/12/2019	
	0	0	0	126 777 000	0	0	0	126 777 000
10-001-001-A RPI-ETAT-ETAT-GROUPE A	0	0	0	126 777 000	0	0	0	126 777 000
246 PROVISION SUR OPERATIONS D'INVESTISSEMENT : PRODUCTIF					01/05/2019		31/12/2019	
	0	0	0	11 928 000	0	0	0	11 928 000
10-001-001-A RPI-ETAT-ETAT-GROUPE A	0	0	0	11 928 000	0	0	0	11 928 000
247 PROVISION SUR OPERATIONS D'INVESTISSEMENT : SOCIAL					01/05/2019		31/12/2019	

PIP par institution de Tutelle - En Milliers d'Ariary

Tutelle	Subvention	Emprunt Etat	AEP	R P I	T V A	D T I	F C V	Total
	0	0	0	29 778 000	0	0	0	29 778 000
10-001-001-A RPI-ETAT-ETAT-GROUPE A	0	0	0	29 778 000	0	0	0	29 778 000
248 PROVISION SUR OPERATIONS D'INVESTISSEMENT : ADMINISTRATIF					01/05/2019		31/12/2019	
	0	0	0	41 517 000	0	0	0	41 517 000
10-001-001-A RPI-ETAT-ETAT-GROUPE A	0	0	0	41 517 000	0	0	0	41 517 000
115 Gestion Fiscale	0	0	0	2 080 000	0	0	0	2 080 000
244 CONSTRUCTION, REHABILITATION ET EQUIPEMENT DES CENTRES FISCAUX					01/01/2019		31/12/2019	
	0	0	0	2 080 000	0	0	0	2 080 000
10-001-001-A RPI-ETAT-ETAT-GROUPE A	0	0	0	2 080 000	0	0	0	2 080 000
116 Douanes	0	0	0	1 846 100	0	0	2 765 100	4 611 200
110 SECURISATION DOUANIERE					01/01/2006		31/12/2020	
	0	0	0	1 846 100	0	0	2 765 100	4 611 200
10-001-001-A RPI-ETAT-ETAT-GROUPE A	0	0	0	1 846 100	0	0	0	1 846 100
40-219-001-B FCV-JAPON-ETAT-GROUPE B	0	0	0	0	0	0	1 450 100	1 450 100
40-219-001-C FCV-JAPON-ETAT-GROUPE C	0	0	0	0	0	0	1 315 000	1 315 000
117 Trésor	0	0	131 820 000	1 690 011	0	0	78 000	133 588 011
092 PROJET ANDEKALEKA					01/01/2018		31/12/2020	
	0	0	20 420 000	0	0	0	0	20 420 000
70-105-001-A EE-BEI-ETAT-GROUPE A	0	0	20 420 000	0	0	0	0	20 420 000
120 RENFORCEMENT DE LA DIRECTION GENERALE DU TRESOR (PHASE III)					01/01/2006		31/12/2020	
	0	0	0	1 690 011	0	0	78 000	1 768 011
10-001-001-A RPI-ETAT-ETAT-GROUPE A	0	0	0	1 690 011	0	0	0	1 690 011
40-219-001-A FCV-JAPON-ETAT-GROUPE A	0	0	0	0	0	0	78 000	78 000
315 EXTENSION PORT TOAMASINA					01/01/2018		31/12/2020	
	0	0	111 400 000	0	0	0	0	111 400 000
70-219-001-A EE-JAPON-ETAT-GROUPE A	0	0	111 400 000	0	0	0	0	111 400 000
129 Contrôle Budgetaire et Financière	0	0	0	2 099 500	0	0	0	2 099 500
127 RENFORCEMENT DU CONTROLE DES ENGAGEMENTS FINANCIERS					01/01/2006		31/12/2016	
	0	0	0	2 099 500	0	0	0	2 099 500
10-001-001-A RPI-ETAT-ETAT-GROUPE A	0	0	0	2 099 500	0	0	0	2 099 500
803 Action sociale et développement	0	0	0	8 222 595	0	0	0	8 222 595
101 OPERATIONS DE MICROREALISATIONS					01/01/2007		31/12/2019	
	0	0	0	2 400 000	0	0	0	2 400 000
10-001-001-A RPI-ETAT-ETAT-GROUPE A	0	0	0	2 400 000	0	0	0	2 400 000
230 APPUI AU DEVELOPPEMENT COMMUNAUTAIRE ET SOCIAL (PHASE II DES PROJETS APPUIS AUX COUCHES DEFAVORISEES ET HIMO DEVELOPPEMENT)					01/01/2018		31/12/2022	
	0	0	0	5 822 595	0	0	0	5 822 595
10-001-001-A RPI-ETAT-ETAT-GROUPE A	0	0	0	5 822 595	0	0	0	5 822 595
290 PILOTAGE DE L'ECONOMIE	4 380 000	1 722 000	0	1 415 000	315 000	22 450	0	7 854 450

PIP par institution de Tutelle - En Milliers d'Ariary

Tutelle		Subvention	Emprunt Etat	AEP	R P I	T V A	D T I	F C V	Total
604	Economie	1 000 000	1 722 000	0	1 125 000	245 000	12 450	0	4 104 450
	201					01/01/2017		31/12/2019	
	RECENSEMENT ET STATISTIQUE (RENFORCEMENT DES CAPACITES STATISTIQUES A MADAGASCAR)								
		1 000 000	1 722 000	0	725 000	245 000	12 450	0	3 704 450
10-001-001-A	RPI-ETAT-ETAT-GROUPE A	0	0	0	725 000	0	0	0	725 000
20-001-001-A	DTI-ETAT-ETAT-GROUPE A	0	0	0	0	0	12 450	0	12 450
30-001-001-A	TVA-ETAT-ETAT-GROUPE A	0	0	0	0	245 000	0	0	245 000
70-111-001-A	EE-IDA-ETAT-GROUPE A	0	1 722 000	0	0	0	0	0	1 722 000
60-107-107-B	SUB-UE-UE-GROUPE B	1 000 000	0	0	0	0	0	0	1 000 000
	240					01/01/2019		31/12/2019	
	DEVELOPPEMENT DES OUTILS D'ANALYSES ECONOMIQUES ET DU SUIVI DE LA POLITIQUE GENERALE DE L'ETAT (PGE)								
		0	0	0	400 000	0	0	0	400 000
10-001-001-A	RPI-ETAT-ETAT-GROUPE A	0	0	0	400 000	0	0	0	400 000
612	Planification	3 380 000	0	0	290 000	70 000	10 000	0	3 750 000
	218					01/01/2018		31/12/2020	
	PLANIFICATION DU DEVELOPPEMENT SECTEUR PRIVE ET EMPLOI (PDSPE):PNUD								
		3 380 000	0	0	250 000	70 000	10 000	0	3 710 000
10-001-001-A	RPI-ETAT-ETAT-GROUPE A	0	0	0	250 000	0	0	0	250 000
20-001-001-A	DTI-ETAT-ETAT-GROUPE A	0	0	0	0	0	10 000	0	10 000
30-001-001-A	TVA-ETAT-ETAT-GROUPE A	0	0	0	0	70 000	0	0	70 000
60-112-112-A	SUB-PNUD-PNUD-GROUPE A	3 380 000	0	0	0	0	0	0	3 380 000
	241					01/01/2019		31/12/2019	
	ELABORATION DU PLAN EMERGENCE MADAGASCAR								
		0	0	0	40 000	0	0	0	40 000
10-001-001-A	RPI-ETAT-ETAT-GROUPE A	0	0	0	40 000	0	0	0	40 000

PIP par institution de Tutelle - En Milliers d'Ariary

Tutelle	Subvention	Emprunt Etat	AEP	R P I	T V A	D T I	F C V	Total
MINISTÈRE DE L'INTÉRIEUR ET DE LA DÉCENTRALISATION	17 740 000	0	0	80 203 296	1 463 000	73 000	0	99 479 296
142 ADMINISTRATION DU TERRITOIRE ET DECENTRALISATION	17 740 000	0	0	80 203 296	1 463 000	73 000	0	99 479 296
063 Administration et Coordination	4 503 000	0	0	24 975 932	0	0	0	29 478 932
011 DEVELOPPEMENT CAPACITES CHEFS CIRCONSCRIPTIONS ADMINISTRATIVES TERRITORIALES					02/01/2006		31/12/2017	
	0	0	0	24 620 932	0	0	0	24 620 932
10-001-001-A RPI-ETAT-ETAT-GROUPE A	0	0	0	24 620 932	0	0	0	24 620 932
067 DEVELOPPEMENT ET OPERATIONNALISATION DU SIGCNI ET SIGREH					01/01/2015		31/12/2019	
	0	0	0	155 000	0	0	0	155 000
10-001-001-A RPI-ETAT-ETAT-GROUPE A	0	0	0	155 000	0	0	0	155 000
080 AMELIORATION DE LA GOUVERNANCE DANS LES DOMAINES CIBLES					01/01/2017		31/12/2019	
	4 435 000	0	0	0	0	0	0	4 435 000
60-204-204-A SUB-USAID-USAID-GROUPE A	4 435 000	0	0	0	0	0	0	4 435 000
099 MISE EN PLACE D'UN SYSTEME D'ARCHIVAGE ELECTRONIQUE DES DEPOTS LEGAUX					01/01/2018		31/12/2020	
	0	0	0	200 000	0	0	0	200 000
10-001-001-A RPI-ETAT-ETAT-GROUPE A	0	0	0	200 000	0	0	0	200 000
106 PROMOTION DES PRATIQUES FAMILIALES ESSENTIELLES					01/01/2019		31/12/2019	
	68 000	0	0	0	0	0	0	68 000
60-120-120-A SUB-UNICEF-UNICEF-GROUPE A	68 000	0	0	0	0	0	0	68 000
133 Administration Territoriale	0	0	0	35 350 000	0	0	0	35 350 000
075 APPUI AUX DEVELOPPEMENTS REGIONAUX/DISTRICTS					01/01/2016		31/12/2019	
	0	0	0	31 350 000	0	0	0	31 350 000
10-001-001-A RPI-ETAT-ETAT-GROUPE A	0	0	0	31 350 000	0	0	0	31 350 000
091 PROJET D'AMELIORATION DES SYSTEMES D'ENREGISTREMENT DES FAITS D'ETAT CIVIL ET D'ETABLISSEMENT DES STATISTIQUES VITALES					01/01/2018		31/12/2027	
	0	0	0	3 725 000	0	0	0	3 725 000
10-001-001-A RPI-ETAT-ETAT-GROUPE A	0	0	0	3 725 000	0	0	0	3 725 000
092 PROJET DE RENFORCEMENT DES CAPACITES DES CHEFS D'ARRONDISSEMENT ADMINISTRATIFS					01/01/2018		31/12/2020	
	0	0	0	275 000	0	0	0	275 000
10-001-001-A RPI-ETAT-ETAT-GROUPE A	0	0	0	275 000	0	0	0	275 000
134 Décentralisation et Développement Local	12 742 000	0	0	10 718 364	1 463 000	73 000	0	24 996 364
060 RENFORCEMENT DE CAPACITE DES CTD					01/01/2013		31/12/2017	
	0	0	0	475 000	0	0	0	475 000
10-001-001-A RPI-ETAT-ETAT-GROUPE A	0	0	0	475 000	0	0	0	475 000

PIP par institution de Tutelle - En Milliers d'Ariary

Tutelle	Subvention	Emprunt Etat	AEP	R P I	T V A	D T I	F C V	Total
073	PROGRAMME D'APPUI AU DÉVELOPPEMENT COMMUNAL INCLUSIF ET DE DÉCENTRALISATION				01/01/2018		31/12/2020	
	3 380 000	0	0	959 500	813 000	40 500	0	5 193 000
10-001-001-A	RPI-ETAT-ETAT-GROUPE A	0	0	959 500	0	0	0	959 500
20-001-001-A	DTI-ETAT-ETAT-GROUPE A	0	0	0	0	40 500	0	40 500
30-001-001-A	TVA-ETAT-ETAT-GROUPE A	0	0	0	813 000	0	0	813 000
60-205-206-B	SUB-ALLEMAGNE-KFW-GROUPE B	3 380 000	0	0	0	0	0	3 380 000
077	PROGRAMME D'APPUI AU DEVELOPPEMENT A LA DECENTRALISATION ET A LA RESILIENCE COMMUNAUTAIRE				01/01/2018		31/12/2020	
	4 056 000	0	0	0	300 000	15 000	0	4 371 000
20-001-001-A	DTI-ETAT-ETAT-GROUPE A	0	0	0	0	15 000	0	15 000
30-001-001-A	TVA-ETAT-ETAT-GROUPE A	0	0	0	300 000	0	0	300 000
60-112-112-A	SUB-PNUD-PNUD-GROUPE A	4 056 000	0	0	0	0	0	4 056 000
083	OPERATIONNALISATION DE L'OBSERVATOIRE NATIONAL, MISE EN PLACES DES CENTRES D'OBSERVATIONS REGIONAUX E				01/01/2017		31/12/2019	
	0	0	0	400 000	0	0	0	400 000
10-001-001-A	RPI-ETAT-ETAT-GROUPE A	0	0	400 000	0	0	0	400 000
084	PROJET DE DÉVELOPPEMENT COMMUNAL INCLUSIF ET INTÉGRÉ				01/01/2018		31/12/2020	
	3 887 000	0	0	0	350 000	17 500	0	4 254 500
20-001-001-A	DTI-ETAT-ETAT-GROUPE A	0	0	0	0	17 500	0	17 500
30-001-001-A	TVA-ETAT-ETAT-GROUPE A	0	0	0	350 000	0	0	350 000
60-205-207-A	SUB-ALLEMAGNE-GTZ-GROUPE A	3 887 000	0	0	0	0	0	3 887 000
095	MISE EN PLACE DES MECANISMES DE LA BONNE GOUVERNANCE AU NIVEAU DES COMMUNES NOUVELLEMENT CREEES A MADAGASCAR				01/01/2018		31/12/2020	
	0	0	0	250 000	0	0	0	250 000
10-001-001-A	RPI-ETAT-ETAT-GROUPE A	0	0	250 000	0	0	0	250 000
096	APPUI AUX PPP, INTER COLLECTIVITES ET COOPERATIONS DECENTRALISEES POUR LES OPCI ET ASSOCIATIONS DES COMMUNES				01/01/2018		31/12/2020	
	0	0	0	40 000	0	0	0	40 000
10-001-001-A	RPI-ETAT-ETAT-GROUPE A	0	0	40 000	0	0	0	40 000
100	FONDS DE DEVELOPPEMENT LOCAL				01/01/2018		31/12/2020	
	0	0	0	7 474 614	0	0	0	7 474 614
10-001-001-C	RPI-ETAT-ETAT-GROUPE C	0	0	7 474 614	0	0	0	7 474 614
101	COORDINATION DES APPUIS AU DÉVELOPPEMENT LOCAL				01/01/2019		31/12/2021	
	0	0	0	374 250	0	0	0	374 250
10-001-001-A	RPI-ETAT-ETAT-GROUPE A	0	0	374 250	0	0	0	374 250
103	MISE EN PLACE D'UNE UNITE D'APPUI DES SERVICES TECHNIQUES DECONCENTRES AUX CTD AU NIVEAU DES DISTRICTS				01/01/2019		31/12/2023	
	0	0	0	500 000	0	0	0	500 000
10-001-001-A	RPI-ETAT-ETAT-GROUPE A	0	0	500 000	0	0	0	500 000
105	RENFORCEMENT DE CAPACITÉS DES RESPONSABLES DES COLLECTIVITÉS TERRITORIALES DÉCENTRALISÉES EN MATIÈRE DE MOBILISATION DES RESSOURCES PROPRES, DANS LES ZONES NON INTERVENUES PAR LES PTF				01/01/2019		31/12/2020	
	0	0	0	145 000	0	0	0	145 000
10-001-001-A	RPI-ETAT-ETAT-GROUPE A	0	0	145 000	0	0	0	145 000

PIP par institution de Tutelle - En Milliers d'Ariary

Tutelle		Subvention	Emprunt Etat	AEP	R P I	T V A	D T I	F C V	Total
107	RENFORCEMENT DES CAPACITES MATERIELLES DE L'INSTITUT NATIONAL DE LA DECENTRALISATION ET DU DEVELOPPEMENT LOCAL					01/04/2019		31/12/2019	
		0	0	0	100 000	0	0	0	100 000
10-001-001-A	RPI-ETAT-ETAT-GROUPE A	0	0	0	100 000	0	0	0	100 000
293	GOVERNANCE URBAINE - volet INDDL					01/01/2019		31/12/2019	
		1 419 000	0	0	0	0	0	0	1 419 000
60-202-202-A	SUB-AFD-AFD-GROUPE A	1 419 000	0	0	0	0	0	0	1 419 000
135	Réformes Administratives	0	0	0	1 609 000	0	0	0	1 609 000
072	MISE EN PLACE DE COMMUNES PILOTES					01/01/2015		31/12/2018	
		0	0	0	100 000	0	0	0	100 000
10-001-001-A	RPI-ETAT-ETAT-GROUPE A	0	0	0	100 000	0	0	0	100 000
076	MESURE DE LA PERFORMANCE ET TRANSPARENCE FINANCIERE DES COLLECTIVITES A MADAGASCAR					01/01/2016		31/12/2019	
		0	0	0	375 000	0	0	0	375 000
10-001-001-A	RPI-ETAT-ETAT-GROUPE A	0	0	0	375 000	0	0	0	375 000
082	PROGRAMME DE REFORMES DE L'ADMINISTRATION ET MODERNISATION DE L'ACTION PUBLIQUE DES COLLECTIVITES TE					01/01/2017		31/12/2019	
		0	0	0	610 000	0	0	0	610 000
10-001-001-A	RPI-ETAT-ETAT-GROUPE A	0	0	0	610 000	0	0	0	610 000
097	AMELIORATION DE LA GESTION DES RESSOURCES FISCALES DES COLLECTIVITES TERRITORIALES DECENTRALISEES					01/01/2018		31/12/2020	
		0	0	0	70 000	0	0	0	70 000
10-001-001-A	RPI-ETAT-ETAT-GROUPE A	0	0	0	70 000	0	0	0	70 000
098	EVALUATION DES DEPENSES PUBLIQUES DANS LES COLLECTIVITES					01/01/2018		31/12/2021	
		0	0	0	225 000	0	0	0	225 000
10-001-001-A	RPI-ETAT-ETAT-GROUPE A	0	0	0	225 000	0	0	0	225 000
104	VULGARISATION ET APPROPRIATION DES REFORMES ADMINISTRATIVES PAR LES RESPONSABLES CENTRAUX ET TERRITORIAUX DU MINISTÈRE DE L'INTÉRIEUR ET DE LA DÉCENTRALISATION					01/01/2019		31/12/2021	
		0	0	0	229 000	0	0	0	229 000
10-001-001-A	RPI-ETAT-ETAT-GROUPE A	0	0	0	229 000	0	0	0	229 000
216	Gestion des Risques et des Catastrophes	495 000	0	0	7 550 000	0	0	0	8 045 000
071	RENOVATION ET MISE EN ŒUVRE DE LA STRATEGIE NATIONALE DE GESTION DES RISQUES ET DES CATASTROPHES					01/01/2015		31/12/2018	
		0	0	0	7 550 000	0	0	0	7 550 000
10-001-001-A	RPI-ETAT-ETAT-GROUPE A	0	0	0	7 550 000	0	0	0	7 550 000
085	PROJET D'AMELIORATION DE L'EFFICIENCE EN MATIERE DE REDUCTION DES RISQUES DE CATASTROPHE					01/01/2018		31/12/2020	
		495 000	0	0	0	0	0	0	495 000
60-103-103-A	SUB-FAD-FAD-GROUPE A	495 000	0	0	0	0	0	0	495 000

PIP par institution de Tutelle - En Milliers d'Ariary

Tutelle	Subvention	Emprunt Etat	AEP	R P I	T V A	D T I	F C V	Total
MINISTÈRE DE LA SÉCURITÉ PUBLIQUE	0	0	0	32 170 000	0	0	0	32 170 000
150 SECURITE PUBLIQUE	0	0	0	32 170 000	0	0	0	32 170 000
036 Administration et Coordination	0	0	0	7 220 000	0	0	0	7 220 000
070 RENFORCEMENT DE CAPACITE HUMAINE, MATERIELLE ET LOGISTIQUE					01/01/2018		31/12/2021	
	0	0	0	7 220 000	0	0	0	7 220 000
10-001-001-A RPI-ETAT-ETAT-GROUPE A	0	0	0	7 220 000	0	0	0	7 220 000
120 Sécurité publique	0	0	0	22 850 000	0	0	0	22 850 000
066 DOTATION EN MOYENS ET EQUIPEMENTS DES SERVICES DE POLICES					01/01/2015		31/12/2019	
	0	0	0	4 950 000	0	0	0	4 950 000
10-001-001-A RPI-ETAT-ETAT-GROUPE A	0	0	0	4 950 000	0	0	0	4 950 000
068 CONSTRUCTION ET REHABILITATION DES INFRASTRUCTURES					01/01/2015		31/12/2019	
	0	0	0	17 900 000	0	0	0	17 900 000
10-001-001-A RPI-ETAT-ETAT-GROUPE A	0	0	0	17 900 000	0	0	0	17 900 000
137 Formation et réforme	0	0	0	2 100 000	0	0	0	2 100 000
069 RENFORCEMENT DE CAPACITE D'ACCUEIL DES ECOLES DE LA POLICE NATIONALE					01/01/2017		31/12/2019	
	0	0	0	2 100 000	0	0	0	2 100 000
10-001-001-A RPI-ETAT-ETAT-GROUPE A	0	0	0	2 100 000	0	0	0	2 100 000

PIP par institution de Tutelle - En Milliers d'Ariary

Tutelle	Subvention	Emprunt Etat	AEP	R P I	T V A	D T I	F C V	Total
MINISTERE DE L'AMENAGEMENT DU TERRITOIRE, DE L'HABITAT ET DES TRAVAUX PUBLICS	231 904 000	521 216 000	0	164 478 602	42 341 000	4 037 050	0	963 976 652
460 DOMAINE ET SECURISATION FONCIERE	9 518 000	0	0	6 986 133	251 769	42 000	0	16 797 902
409 Domaine et sécurisation foncière	9 518 000	0	0	6 986 133	251 769	42 000	0	16 797 902
253 MODERNISATION DE L'ADMINISTRATION FONCIERE					01/01/2015		31/12/2019	
	0	0	0	2 445 000	0	0	0	2 445 000
10-001-001-A RPI-ETAT-ETAT-GROUPE A	0	0	0	2 445 000	0	0	0	2 445 000
254 ASA FONCIER					01/01/2018		31/12/2020	
	7 436 000	0	0	0	0	33 000	0	7 469 000
20-001-001-B DTI-ETAT-ETAT-GROUPE B	0	0	0	0	0	33 000	0	33 000
60-107-107-B SUB-UE-UE-GROUPE B	7 436 000	0	0	0	0	0	0	7 436 000
277 PROGRAMME D'APPUI A LA REFORME ET A LA SECURISATION FONCIERE					01/01/2018		31/12/2020	
	2 082 000	0	0	0	187 000	9 000	0	2 278 000
20-001-001-A DTI-ETAT-ETAT-GROUPE A	0	0	0	0	0	9 000	0	9 000
30-001-001-A TVA-ETAT-ETAT-GROUPE A	0	0	0	0	187 000	0	0	187 000
60-202-202-A SUB-AFD-AFD-GROUPE A	2 082 000	0	0	0	0	0	0	2 082 000
297 REGULARISATION DES ARRIERES DE TVA DANS LE CADRE DU PROJET MCA EXPIRE EN 2009					01/01/2018		31/12/2022	
	0	0	0	0	64 769	0	0	64 769
30-001-001-A TVA-ETAT-ETAT-GROUPE A	0	0	0	0	64 769	0	0	64 769
298 PROGRAMME TOPOGRAPHIQUE FONCIER					01/01/2014		31/12/2030	
	0	0	0	1 564 633	0	0	0	1 564 633
10-001-001-A RPI-ETAT-ETAT-GROUPE A	0	0	0	1 564 633	0	0	0	1 564 633
312 PROGRAMME FONCIER NATIONAL					01/01/1992		31/12/2030	
	0	0	0	1 390 000	0	0	0	1 390 000
10-001-001-A RPI-ETAT-ETAT-GROUPE A	0	0	0	1 390 000	0	0	0	1 390 000
313 PROGRAMME DE DECENTRALISATION FONCIERE					01/01/2016		31/12/2020	
	0	0	0	1 168 500	0	0	0	1 168 500
10-001-001-A RPI-ETAT-ETAT-GROUPE A	0	0	0	1 168 500	0	0	0	1 168 500
315 OPERATION D'IMMATRICULATION COLLECTIVE					01/01/2018		31/12/2020	
	0	0	0	418 000	0	0	0	418 000
10-001-001-A RPI-ETAT-ETAT-GROUPE A	0	0	0	418 000	0	0	0	418 000
610 TRAVAUX PUBLICS	208 555 000	228 401 000	0	108 648 780	32 619 197	2 312 350	0	580 536 327
020 Administration et Coordination	0	0	0	64 000	0	0	0	64 000

PIP par institution de Tutelle - En Milliers d'Ariary

Tutelle	Subvention	Emprunt Etat	AEP	R P I	T V A	D T I	F C V	Total	
348	MISE EN PLACE D'UN SYSTÈME D'INFORMATION ET DE COMMUNICATION				01/01/2018			31/12/2020	
	0	0	0	64 000	0	0	0	64 000	
10-001-001-A	RPI-ETAT-ETAT-GROUPE A	0	0	0	64 000	0	0	64 000	
206	Développement des infrastructures routières				0 102 264 780	32 619 197	2 312 350	0	574 152 327
211	DEGATS CYCLONIQUES - PROGRAMME DE REHABILITATION DES INFRASTRUCTURES ROUTIERS ET D'ENTRETIEN ROUTIER				01/01/2018			31/12/2020	
	4 921 000	0	0	0	11 247 911	22 000	0	16 190 911	
20-001-001-A	DTI-ETAT-ETAT-GROUPE A	0	0	0	0	22 000	0	22 000	
30-001-001-A	TVA-ETAT-ETAT-GROUPE A	0	0	0	0	11 247 911	0	11 247 911	
60-107-107-A	SUB-UE-UE-GROUPE A	4 921 000	0	0	0	0	0	4 921 000	
237	CONSTRUCTION RN 43 SAMBAINA - FARATSIHO - SOAVINANDRIANA				01/01/2018			31/12/2020	
	0	17 220 000	0	1 940 020	40 700	78 000	0	19 278 720	
10-001-001-A	RPI-ETAT-ETAT-GROUPE A	0	0	0	1 940 020	0	0	1 940 020	
20-001-001-A	DTI-ETAT-ETAT-GROUPE A	0	0	0	0	31 000	0	31 000	
30-001-001-A	TVA-ETAT-ETAT-GROUPE A	0	0	0	0	30 700	0	30 700	
70-101-001-A	EE-BADEA-ETAT-GROUPE A	0	6 888 000	0	0	0	0	6 888 000	
20-001-001-B	DTI-ETAT-ETAT-GROUPE B	0	0	0	0	47 000	0	47 000	
30-001-001-B	TVA-ETAT-ETAT-GROUPE B	0	0	0	0	10 000	0	10 000	
70-228-001-B	EE-ARAB SEOUD-ETAT-GROUPE B	0	10 332 000	0	0	0	0	10 332 000	
245	PROGRAMME DE REHABILITATION NATIONAL DU RESEAU DANS LE SUD DE MADAGASCAR				01/01/2006			31/12/2013	
	0	0	0	0	6 349 000	0	0	6 349 000	
30-001-001-A	TVA-ETAT-ETAT-GROUPE A	0	0	0	0	6 349 000	0	6 349 000	
247	ETUDES ET TRAVAUX DE LA RN 5 SOANIERANA IVONGO-MANANARA				01/01/2018			31/12/2020	
	0	28 750 000	0	2 000 000	600 000	130 000	0	31 480 000	
10-001-001-A	RPI-ETAT-ETAT-GROUPE A	0	0	0	2 000 000	0	0	2 000 000	
20-001-001-B	DTI-ETAT-ETAT-GROUPE B	0	0	0	0	26 000	0	26 000	
30-001-001-B	TVA-ETAT-ETAT-GROUPE B	0	0	0	0	29 000	0	29 000	
70-224-001-B	EE-KOWEIT-ETAT-GROUPE B	0	5 750 000	0	0	0	0	5 750 000	
20-001-001-C	DTI-ETAT-ETAT-GROUPE C	0	0	0	0	26 000	0	26 000	
30-001-001-C	TVA-ETAT-ETAT-GROUPE C	0	0	0	0	521 000	0	521 000	
70-101-001-C	EE-BADEA-ETAT-GROUPE C	0	5 750 000	0	0	0	0	5 750 000	
20-001-001-D	DTI-ETAT-ETAT-GROUPE D	0	0	0	0	26 000	0	26 000	
30-001-001-D	TVA-ETAT-ETAT-GROUPE D	0	0	0	0	20 000	0	20 000	
70-256-001-D	EE-ABU D'HABI-ETAT-GROUPE D	0	5 750 000	0	0	0	0	5 750 000	
20-001-001-E	DTI-ETAT-ETAT-GROUPE E	0	0	0	0	26 000	0	26 000	
30-001-001-E	TVA-ETAT-ETAT-GROUPE E	0	0	0	0	20 000	0	20 000	
70-228-001-E	EE-ARAB SEOUD-ETAT-GROUPE E	0	5 750 000	0	0	0	0	5 750 000	
20-001-001-F	DTI-ETAT-ETAT-GROUPE F	0	0	0	0	26 000	0	26 000	
30-001-001-F	TVA-ETAT-ETAT-GROUPE F	0	0	0	0	10 000	0	10 000	
70-124-001-F	EE-OPEP-ETAT-GROUPE F	0	5 750 000	0	0	0	0	5 750 000	
304	REHABILITATION DES INFRASTRUCTURES ROUTIERES PAIR				01/01/2018			31/12/2020	

PIP par institution de Tutelle - En Milliers d'Ariary

Tutelle	Subvention	Emprunt Etat	AEP	R P I	T V A	D T I	F C V	Total
	25 000	39 135 000	0	3 000 000	8 400 000	176 000	0	50 736 000
10-001-001-A RPI-ETAT-ETAT-GROUPE A	0	0	0	3 000 000	0	0	0	3 000 000
20-001-001-A DTI-ETAT-ETAT-GROUPE A	0	0	0	0	0	124 000	0	124 000
30-001-001-A TVA-ETAT-ETAT-GROUPE A	0	0	0	0	7 359 000	0	0	7 359 000
70-103-001-A EE-FAD-ETAT-GROUPE A	0	27 586 000	0	0	0	0	0	27 586 000
30-001-001-B TVA-ETAT-ETAT-GROUPE B	0	0	0	0	2 000	0	0	2 000
60-103-103-B SUB-FAD-FAD-GROUPE B	25 000	0	0	0	0	0	0	25 000
20-001-001-C DTI-ETAT-ETAT-GROUPE C	0	0	0	0	0	52 000	0	52 000
30-001-001-C TVA-ETAT-ETAT-GROUPE C	0	0	0	0	1 039 000	0	0	1 039 000
70-124-001-C EE-OPEP-ETAT-GROUPE C	0	11 549 000	0	0	0	0	0	11 549 000
310 PROJET HIMO					01/01/2018		31/12/2020	
	29 744 000	0	0	0	4 517 145	134 000	0	34 395 145
20-001-001-A DTI-ETAT-ETAT-GROUPE A	0	0	0	0	0	134 000	0	134 000
30-001-001-A TVA-ETAT-ETAT-GROUPE A	0	0	0	0	4 517 145	0	0	4 517 145
60-107-107-A SUB-UE-UE-GROUPE A	29 744 000	0	0	0	0	0	0	29 744 000
314 RN9 PHASE II					01/01/2018		31/12/2020	
	0	13 520 000	0	0	4 000	60 000	0	13 584 000
20-001-001-D DTI-ETAT-ETAT-GROUPE D	0	0	0	0	0	15 000	0	15 000
30-001-001-D TVA-ETAT-ETAT-GROUPE D	0	0	0	0	1 000	0	0	1 000
70-101-001-D EE-BADEA-ETAT-GROUPE D	0	3 380 000	0	0	0	0	0	3 380 000
20-001-001-E DTI-ETAT-ETAT-GROUPE E	0	0	0	0	0	15 000	0	15 000
30-001-001-E TVA-ETAT-ETAT-GROUPE E	0	0	0	0	1 000	0	0	1 000
70-228-001-E EE-ARAB SEOUD-ETAT-GROUPE E	0	3 380 000	0	0	0	0	0	3 380 000
20-001-001-G DTI-ETAT-ETAT-GROUPE G	0	0	0	0	0	15 000	0	15 000
30-001-001-G TVA-ETAT-ETAT-GROUPE G	0	0	0	0	1 000	0	0	1 000
70-224-001-G EE-KOWEIT-ETAT-GROUPE G	0	3 380 000	0	0	0	0	0	3 380 000
20-001-001-H DTI-ETAT-ETAT-GROUPE H	0	0	0	0	0	15 000	0	15 000
30-001-001-H TVA-ETAT-ETAT-GROUPE H	0	0	0	0	1 000	0	0	1 000
70-124-001-H EE-OPEP-ETAT- GROUPE H	0	3 380 000	0	0	0	0	0	3 380 000
318 RECONSTRUCTION DES OUVRAGES D'ART					01/01/2016		31/12/2019	
	0	0	0	3 750 000	0	0	0	3 750 000
10-001-001-A RPI-ETAT-ETAT-GROUPE A	0	0	0	3 750 000	0	0	0	3 750 000
326 ETUDES DE LA RECONSTRUCTION DU PONT FIHERENANA					01/01/2018		31/12/2020	
	0	1 171 000	0	0	3 000	5 000	0	1 179 000
20-001-001-A DTI-ETAT-ETAT-GROUPE A	0	0	0	0	0	5 000	0	5 000
30-001-001-A TVA-ETAT-ETAT-GROUPE A	0	0	0	0	3 000	0	0	3 000
70-103-001-A EE-FAD-ETAT-GROUPE A	0	1 171 000	0	0	0	0	0	1 171 000

PIP par institution de Tutelle - En Milliers d'Ariary

Tutelle	Subvention	Emprunt Etat	AEP	R P I	T V A	D T I	F C V	Total
327 AIDE D'URGENCE POST CATASTROPHE					01/01/2018		31/12/2020	
	0	27 380 000	0	0	976 441	190 000	0	28 546 441
20-001-001-A DTI-ETAT-ETAT-GROUPE A	0	0	0	0	0	190 000	0	190 000
30-001-001-A TVA-ETAT-ETAT-GROUPE A	0	0	0	0	976 441	0	0	976 441
70-105-001-A EE-BEI-ETAT-GROUPE A	0	27 380 000	0	0	0	0	0	27 380 000
340 TRANSPORT CONNECTIVITY					01/01/2017		31/12/2019	
	0	5 400 000	0	1 000	0	0	0	5 401 000
10-001-001-A RPI-ETAT-ETAT-GROUPE A	0	0	0	1 000	0	0	0	1 000
70-111-001-A EE-IDA-ETAT-GROUPE A	0	5 400 000	0	0	0	0	0	5 400 000
346 CONSTRUCTION DE ROUTES DISTRICT AMBOHIDRATRIMO					01/01/2018		31/12/2020	
	16 900 000	0	0	3 191 760	162 000	76 000	0	20 329 760
10-001-001-A RPI-ETAT-ETAT-GROUPE A	0	0	0	3 191 760	0	0	0	3 191 760
20-001-001-A DTI-ETAT-ETAT-GROUPE A	0	0	0	0	0	76 000	0	76 000
30-001-001-A TVA-ETAT-ETAT-GROUPE A	0	0	0	0	162 000	0	0	162 000
60-218-218-A SUB-CHINE-CHINE-GROUPE A	16 900 000	0	0	0	0	0	0	16 900 000
369 CONSTRUCTION ET REHABILITATION DES ROUTES NATIONALES					01/01/2018		31/12/2020	
	0	0	0	20 537 490	0	0	0	20 537 490
10-001-001-A RPI-ETAT-ETAT-GROUPE A	0	0	0	20 537 490	0	0	0	20 537 490
381 SUIVI ET EVALUATION ENVIRONNEMENTAL DES PROJETS ROUTIERS					01/01/2018		31/12/2020	
	0	0	0	390 000	0	0	0	390 000
10-001-001-A RPI-ETAT-ETAT-GROUPE A	0	0	0	390 000	0	0	0	390 000
382 CONSTRUCTION RN 44 _PHASE II					01/01/2018		31/12/2020	
	0	0	0	30 000 000	0	0	0	30 000 000
10-001-001-A RPI-ETAT-ETAT-GROUPE A	0	0	0	30 000 000	0	0	0	30 000 000
383 REHABILITATION DES RUES DES CHEFS LIEUX DES FARITANY _PHASE II					01/01/2018		31/12/2020	
	0	0	0	14 190 000	0	0	0	14 190 000
10-001-001-A RPI-ETAT-ETAT-GROUPE A	0	0	0	14 190 000	0	0	0	14 190 000
391 RN2 - PORT TOAMASINA (AFECC)					01/01/2018		31/12/2020	
	0	52 390 000	0	500 000	105 000	404 000	0	53 399 000
20-001-001-A DTI-ETAT-ETAT-GROUPE A	0	0	0	0	0	404 000	0	404 000
30-001-001-A TVA-ETAT-ETAT-GROUPE A	0	0	0	0	105 000	0	0	105 000
70-218-001-A EE-CHINE-ETAT-GROUPE A	0	52 390 000	0	0	0	0	0	52 390 000
10-001-001-B RPI-ETAT-ETAT-GROUPE B	0	0	0	500 000	0	0	0	500 000

PIP par institution de Tutelle - En Milliers d'Ariary

Tutelle	Subvention	Emprunt Etat	AEP	R P I	T V A	D T I	F C V	Total
392 AMENAGEMENT DE CORRIDOR ET DE FACILITATION DU COMMERCE					01/01/2018		31/12/2020	
	4 525 000	16 395 000	0	0	108 000	41 000	0	21 069 000
20-001-001-A DTI-ETAT-ETAT-GROUPE A	0	0	0	0	0	41 000	0	41 000
30-001-001-A TVA-ETAT-ETAT-GROUPE A	0	0	0	0	51 000	0	0	51 000
70-103-001-A EE-FAD-ETAT-GROUPE A	0	9 060 000	0	0	0	0	0	9 060 000
70-124-001-B EE-OPEP-ETAT-GROUPE B	0	3 380 000	0	0	0	0	0	3 380 000
70-180-001-C EE-BAD/FAT-ETAT-GROUPE C	0	3 955 000	0	0	0	0	0	3 955 000
30-001-001-D TVA-ETAT-ETAT-GROUPE D	0	0	0	0	57 000	0	0	57 000
60-103-103-D SUB-FAD-FAD-GROUPE D	4 525 000	0	0	0	0	0	0	4 525 000
393 TRAVAUX DE BITUMAGE DE LA RN5A ENTRE AMBILOBE ET VOHEMAR (CHINE)					01/01/2019		31/12/2019	
	0	8 450 000	0	154 510	2 000	129 350	0	8 735 860
10-001-001-A RPI-ETAT-ETAT-GROUPE A	0	0	0	154 510	0	0	0	154 510
20-001-001-A DTI-ETAT-ETAT-GROUPE A	0	0	0	0	0	129 350	0	129 350
30-001-001-A TVA-ETAT-ETAT-GROUPE A	0	0	0	0	2 000	0	0	2 000
70-218-001-A EE-CHINE-ETAT-GROUPE A	0	8 450 000	0	0	0	0	0	8 450 000
395 TRAVAUX DE RECONSTRUCTION DES PONTS DE MANGORO (PK 94+200) ET D'ANTSAPAZANA/ANTSIRINALA (PK105+460) DE LA RN2					01/01/2019		31/12/2021	
	0	0	0	100 000	0	0	0	100 000
10-001-001-A RPI-ETAT-ETAT-GROUPE A	0	0	0	100 000	0	0	0	100 000
396 MODERNISATION RESEAU ROUTIER RN6 ET RN13					01/01/2019		31/12/2021	
	152 440 000	18 590 000	0	100 000	104 000	867 000	0	172 101 000
10-001-001-A RPI-ETAT-ETAT-GROUPE A	0	0	0	100 000	0	0	0	100 000
20-001-001-A DTI-ETAT-ETAT-GROUPE A	0	0	0	0	0	169 000	0	169 000
30-001-001-A TVA-ETAT-ETAT-GROUPE A	0	0	0	0	12 000	0	0	12 000
70-105-001-A EE-BEI-ETAT-GROUPE A	0	18 590 000	0	0	0	0	0	18 590 000
20-001-001-B DTI-ETAT-ETAT-GROUPE B	0	0	0	0	0	698 000	0	698 000
30-001-001-B TVA-ETAT-ETAT-GROUPE B	0	0	0	0	92 000	0	0	92 000
60-107-107-B SUB-UE-UE-GROUPE B	152 440 000	0	0	0	0	0	0	152 440 000
397 PROJET DE CONSTRUCTION DES 3 NOUVEAUX FLYOVERS A AMPASIKA,ANOSIZATO ET AMBOTRIMANJAKA(MARCHE ART MALAGASY)					01/01/2019		31/12/2019	
	0	0	0	19 100 000	0	0	0	19 100 000
10-001-001-A RPI-ETAT-ETAT-GROUPE A	0	0	0	19 100 000	0	0	0	19 100 000
399 CONSTRUCTION VOIE DE CHANTIER POUR LA CONSTRUCTION DU PORT DE TOAMASINA					01/01/2019		31/12/2019	
	0	0	0	10 000	0	0	0	10 000
10-001-001-A RPI-ETAT-ETAT-GROUPE A	0	0	0	10 000	0	0	0	10 000
414 ACQUISITION PONTS MODULAIRES					01/01/2019		31/12/2019	
	0	0	0	3 300 000	0	0	0	3 300 000
10-001-001-A RPI-ETAT-ETAT-GROUPE A	0	0	0	3 300 000	0	0	0	3 300 000
218 Gestion du patrimoine routier	0	0	0	6 320 000	0	0	0	6 320 000

PIP par institution de Tutelle - En Milliers d'Ariary

Tutelle	Subvention	Emprunt Etat	AEP	R P I	T V A	D T I	F C V	Total
387 TRAVAUX D'ENTRETIEN COURANT DES OUVRAGES D'ART					01/01/2018		31/12/2020	
	0	0	0	5 250 000	0	0	0	5 250 000
10-001-001-A RPI-ETAT-ETAT-GROUPE A	0	0	0	5 250 000	0	0	0	5 250 000
388 FONDS D'ENTRETIEN ROUTIER (PHASE III)					01/01/2018		31/12/2020	
	0	0	0	370 000	0	0	0	370 000
10-001-001-A RPI-ETAT-ETAT-GROUPE A	0	0	0	370 000	0	0	0	370 000
389 ENQUETE SOCIO-ECONOMIQUE					01/01/2018		31/12/2020	
	0	0	0	700 000	0	0	0	700 000
10-001-001-A RPI-ETAT-ETAT-GROUPE A	0	0	0	700 000	0	0	0	700 000
620 AMENAGEMENT DU TERRITOIRE	13 531 000	136 948 000	0	45 250 749	8 688 000	828 700	0	205 246 449
021 Administration et Coordination	0	0	0	679 440	100 000	0	0	779 440
302 APPUI A L'EFFICACITE ET A L'EFFICIENCE DE L'ADMINISTRATION POUR UNE GESTION TRANSPARENTE ET OPTIMALE DES RESSOURCES					01/01/2018		31/12/2023	
	0	0	0	679 440	0	0	0	679 440
10-001-001-A RPI-ETAT-ETAT-GROUPE A	0	0	0	679 440	0	0	0	679 440
415 PROMOTION D'UNE POLITIQUE FONCIERE RESPONSABLE (ProPFR)					01/01/2019		31/12/2019	
	0	0	0	0	100 000	0	0	100 000
30-001-001-A TVA-ETAT-ETAT-GROUPE A	0	0	0	0	100 000	0	0	100 000
207 Aménagement et équipement des villes	13 531 000	136 948 000	0	44 571 309	8 588 000	828 700	0	204 467 009
159 REHABILITATION DES INFRASTRUCTURES DANS LES COMMUNES PERIPHERIQUES D'ANTANANARIVO (APIPA)					01/01/2018		31/12/2018	
	0	0	0	1 000 000	0	0	0	1 000 000
10-001-001-A RPI-ETAT-ETAT-GROUPE A	0	0	0	1 000 000	0	0	0	1 000 000
231 PROGRAMME GRAND ANTANANARIVO					01/01/2018		31/12/2020	
	0	0	0	100 000	0	0	0	100 000
10-001-001-A RPI-ETAT-ETAT-GROUPE A	0	0	0	100 000	0	0	0	100 000
255 ELABORATION ET MISE EN OEUVRE DE LA POLITIQUE NATIONALE URBAINE					01/01/2016		31/12/2020	
	0	0	0	314 000	0	0	0	314 000
10-001-001-A RPI-ETAT-ETAT-GROUPE A	0	0	0	314 000	0	0	0	314 000
262 PROGRAMME INTEGRE D'ASSAINISSEMENT DE L'AGGLOMERATION D'ANTANANARIVO (PIAAA)					01/01/2018		31/12/2020	
	4 104 000	16 886 000	0	20 000	3 333 567	94 000	0	24 437 567
10-001-001-A RPI-ETAT-ETAT-GROUPE A	0	0	0	20 000	0	0	0	20 000
20-001-001-A DTI-ETAT-ETAT-GROUPE A	0	0	0	0	0	94 000	0	94 000
30-001-001-A TVA-ETAT-ETAT-GROUPE A	0	0	0	0	3 333 567	0	0	3 333 567
70-202-001-A EE-AFD-ETAT-GROUPE A	0	16 886 000	0	0	0	0	0	16 886 000
60-202-202-B SUB-AFD-AFD-GROUPE B	4 104 000	0	0	0	0	0	0	4 104 000

PIP par institution de Tutelle - En Milliers d'Ariary

Tutelle	Subvention	Emprunt Etat	AEP	R P I	T V A	D T I	F C V	Total
263	PROJET D'APPUI ET DE DEVELOPPEMENT DES VILLES D'EQUILIBRE (PADEVE)				01/01/2018		31/12/2020	
	1 478 000	15 672 000	0	2 621 000	543 000	413 000	0	20 727 000
10-001-001-A	RPI-ETAT-ETAT-GROUPE A	0	0	0	2 621 000	0	0	2 621 000
20-001-001-A	DTI-ETAT-ETAT-GROUPE A	0	0	0	0	71 000	0	71 000
30-001-001-A	TVA-ETAT-ETAT-GROUPE A	0	0	0	0	410 000	0	410 000
70-202-001-A	EE-AFD-ETAT-GROUPE A	0	15 672 000	0	0	0	0	15 672 000
20-001-001-B	DTI-ETAT-ETAT-GROUPE B	0	0	0	0	342 000	0	342 000
30-001-001-B	TVA-ETAT-ETAT-GROUPE B	0	0	0	0	133 000	0	133 000
60-202-202-B	SUB-AFD-AFD-GROUPE B	1 478 000	0	0	0	0	0	1 478 000
264	PROJET D'EQUIPEMENTS COMMUNAUX				01/01/2016		31/12/2020	
	0	0	0	1 204 000	0	0	0	1 204 000
10-001-001-A	RPI-ETAT-ETAT-GROUPE A	0	0	0	1 204 000	0	0	1 204 000
266	REGULARISATION DU PLATEAU CONTINENTAL				01/01/2016		31/12/2019	
	0	0	0	56 500	0	0	0	56 500
10-001-001-A	RPI-ETAT-ETAT-GROUPE A	0	0	0	56 500	0	0	56 500
268	PIC 2 : CORRIDOR - POLES INTEGRES DE CROISSANCE				01/01/2018		31/12/2020	
	0	46 356 000	0	170 000	0	0	0	46 526 000
10-001-001-A	RPI-ETAT-ETAT-GROUPE A	0	0	0	170 000	0	0	170 000
70-111-001-A	EE-IDA-ETAT-GROUPE A	0	46 356 000	0	0	0	0	46 356 000
269	MISE EN PLACE ET APPUI AUX SERVICES DECONCENTRES				01/01/2016		31/12/2020	
	0	0	0	994 594	0	0	0	994 594
10-001-001-A	RPI-ETAT-ETAT-GROUPE A	0	0	0	994 594	0	0	994 594
279	PROJET D'ELABORATION DE SCHEMAS DIRECTEURS DE DEVELOPPEMENT DE L'AXE ECONOMIQUE ANTANANARIVO-TOAMASINA				01/01/2018		31/12/2020	
	0	0	0	351 000	0	0	0	351 000
10-001-001-A	RPI-ETAT-ETAT-GROUPE A	0	0	0	351 000	0	0	351 000
281	PROGRAMME PARTICIPATIF D'AMELIORATION DES BIDONVILLES A MADAGASCAR				01/01/2017		31/12/2021	
	0	0	0	1 150 000	0	0	0	1 150 000
10-001-001-A	RPI-ETAT-ETAT-GROUPE A	0	0	0	1 150 000	0	0	1 150 000
282	PROJET LALANKELY III				01/01/2017		31/12/2021	
	2 112 000	8 450 000	0	170 750	1 498 000	75 000	0	12 305 750
10-001-001-A	RPI-ETAT-ETAT-GROUPE A	0	0	0	170 750	0	0	170 750
20-001-001-B	DTI-ETAT-ETAT-GROUPE B	0	0	0	0	10 000	0	10 000
30-001-001-B	TVA-ETAT-ETAT-GROUPE B	0	0	0	0	190 000	0	190 000
60-202-202-B	SUB-AFD-AFD-GROUPE B	2 112 000	0	0	0	0	0	2 112 000
20-001-001-C	DTI-ETAT-ETAT-GROUPE C	0	0	0	0	65 000	0	65 000
30-001-001-C	TVA-ETAT-ETAT-GROUPE C	0	0	0	0	1 308 000	0	1 308 000
70-202-001-C	EE-AFD-ETAT-GROUPE C	0	8 450 000	0	0	0	0	8 450 000
283	PROGRAMME D'APPUI A LA PROMOTION DU LOGEMENT				01/01/2017		31/12/2020	
	0	0	0	95 658	0	0	0	95 658
10-001-001-A	RPI-ETAT-ETAT-GROUPE A	0	0	0	95 658	0	0	95 658

PIP par institution de Tutelle - En Milliers d'Ariary

Tutelle	Subvention	Emprunt Etat	AEP	R P I	T V A	D T I	F C V	Total
291	PROJET DE DEVELOPPEMENT URBAIN INTEGRE ET DE RESILIENCE DU GRAND ANTANANARIVO (PRODUIR)				01/01/2017		31/12/2022	
	0	7 774 000	0	285 630	0	0	0	8 059 630
10-001-001-A	RPI-ETAT-ETAT-GROUPE A	0	0	285 630	0	0	0	285 630
70-111-001-A	EE-IDA-ETAT-GROUPE A	0	7 774 000	0	0	0	0	7 774 000
293	GOVERNANCE URBAINE				01/01/2018		31/12/2020	
	1 115 000	0	0	209 249	134 000	7 000	0	1 465 249
10-001-001-B	RPI-ETAT-ETAT-GROUPE B	0	0	209 249	0	0	0	209 249
20-001-001-B	DTI-ETAT-ETAT-GROUPE B	0	0	0	0	7 000	0	7 000
30-001-001-B	TVA-ETAT-ETAT-GROUPE B	0	0	0	134 000	0	0	134 000
60-202-202-B	SUB-AFD-AFD-GROUPE B	1 115 000	0	0	0	0	0	1 115 000
304	DEVELOPPEMENT DU SYSTEME DE BASE DE DONNEES ET DES CANAUX DE DIFFUSION DES INFORMATIONS TERRITORIALES				01/01/2018		31/12/2020	
	0	0	0	120 000	0	0	0	120 000
10-001-001-A	RPI-ETAT-ETAT-GROUPE A	0	0	120 000	0	0	0	120 000
305	VALORISATION ET SAUVEGARDE DU CANAL DES PANGALANES				01/01/2016		31/12/2020	
	0	0	0	6 000	0	0	0	6 000
10-001-001-A	RPI-ETAT-ETAT-GROUPE A	0	0	6 000	0	0	0	6 000
306	MISE EN OEUVRE DE LA POLITIQUE ET STRATEGIE NATIONALE DU LOGEMENT				01/01/2018		31/12/2020	
	0	0	0	6 000	0	0	0	6 000
10-001-001-A	RPI-ETAT-ETAT-GROUPE A	0	0	6 000	0	0	0	6 000
311	ROCADE ANTANANARIVO				01/01/2016		31/12/2020	
	4 722 000	41 810 000	0	2 057 500	3 079 433	239 700	0	51 908 633
10-001-001-A	RPI-ETAT-ETAT-GROUPE A	0	0	2 057 500	0	0	0	2 057 500
20-001-001-A	DTI-ETAT-ETAT-GROUPE A	0	0	0	0	110 700	0	110 700
30-001-001-A	TVA-ETAT-ETAT-GROUPE A	0	0	0	1 238 298	0	0	1 238 298
70-202-001-A	EE-AFD-ETAT-GROUPE A	0	24 570 000	0	0	0	0	24 570 000
20-001-001-B	DTI-ETAT-ETAT-GROUPE B	0	0	0	0	108 000	0	108 000
30-001-001-B	TVA-ETAT-ETAT-GROUPE B	0	0	0	1 160 000	0	0	1 160 000
70-105-001-B	EE-BEI-ETAT-GROUPE B	0	17 240 000	0	0	0	0	17 240 000
20-001-001-C	DTI-ETAT-ETAT-GROUPE C	0	0	0	0	21 000	0	21 000
30-001-001-C	TVA-ETAT-ETAT-GROUPE C	0	0	0	681 135	0	0	681 135
60-202-202-C	SUB-AFD-AFD-GROUPE C	4 722 000	0	0	0	0	0	4 722 000
314	ELABORATION ET MISE EN OEUVRE DES SCHEMAS DIRECTEURS ET D'AMENAGEMENT DU TERRITOIRE MARITIME				01/01/2016		31/12/2020	
	0	0	0	100 000	0	0	0	100 000
10-001-001-A	RPI-ETAT-ETAT-GROUPE A	0	0	100 000	0	0	0	100 000
319	DOTATION DES OUTILS DE PLANIFICATIONS TERRITORIALES ET DES OUTILS RÉGLEMENTAIRES				01/01/2019		31/12/2023	
	0	0	0	399 998	0	0	0	399 998
10-001-001-A	RPI-ETAT-ETAT-GROUPE A	0	0	399 998	0	0	0	399 998

PIP par institution de Tutelle - En Milliers d'Ariary

Tutelle	Subvention	Emprunt Etat	AEP	R P I	T V A	D T I	F C V	Total
400 NOUVELLES VILLES ANTANANARIVO ET DANS LES CHEFS LIEUX DE PROVINCES					01/01/2019		31/12/2019	
	0	0	0	1 650 250	0	0	0	1 650 250
10-001-001-A RPI-ETAT-ETAT-GROUPE A	0	0	0	1 650 250	0	0	0	1 650 250
401 NOUVELLE VILLE TANAMASOANDRO-IVATO 58HA					01/01/2019		31/12/2019	
	0	0	0	1 458 000	0	0	0	1 458 000
10-001-001-A RPI-ETAT-ETAT-GROUPE A	0	0	0	1 458 000	0	0	0	1 458 000
402 NOUVELLE VILLE TANAMASOANDRO - AMBOHIDRAPETO LOT1 : 100Ha					01/01/2019		31/12/2019	
	0	0	0	27 281 180	0	0	0	27 281 180
10-001-001-A RPI-ETAT-ETAT-GROUPE A	0	0	0	27 281 180	0	0	0	27 281 180
403 NOUVELLE VILLE AMPAREMAHITSY					01/01/2019		31/12/2019	
	0	0	0	1 900 000	0	0	0	1 900 000
10-001-001-A RPI-ETAT-ETAT-GROUPE A	0	0	0	1 900 000	0	0	0	1 900 000
404 MISE EN ŒUVRE PROGAMME IMMOBILIER NATIONAL ANKADIKELY ILAFY POUR 150 LOGEMENTS					01/01/2019		31/12/2019	
	0	0	0	750 000	0	0	0	750 000
10-001-001-A RPI-ETAT-ETAT-GROUPE A	0	0	0	750 000	0	0	0	750 000
412 AMENAGEMENT DU LITTORAL DE TOAMASINA					01/01/2019		31/12/2019	
	0	0	0	100 000	0	0	0	100 000
10-001-001-A RPI-ETAT-ETAT-GROUPE A	0	0	0	100 000	0	0	0	100 000
640 GRANDS TRAVAUX D'INFRASTRUCTURES ET EQUIPEMENTS	300 000	155 867 000	0	3 592 940	782 034	854 000	0	161 395 974
215 Développement des infrastructures	300 000	155 867 000	0	3 592 940	782 034	854 000	0	161 395 974
250 EQUIPEMENT CENTRE DE CONFERENCE INTERNATIONALE (PHASE III)					01/01/2018		31/12/2020	
	300 000	0	0	0	27 000	1 000	0	328 000
20-001-001-A DTI-ETAT-ETAT-GROUPE A	0	0	0	0	0	1 000	0	1 000
30-001-001-A TVA-ETAT-ETAT-GROUPE A	0	0	0	0	27 000	0	0	27 000
60-218-218-A SUB-CHINE-CHINE-GROUPE A	300 000	0	0	0	0	0	0	300 000
258 PROJET DE REHABILITATION DE ROUTES POUR DESENCLAVEMENT					01/01/2017		31/12/2019	
	0	0	0	800 000	0	0	0	800 000
10-001-001-A RPI-ETAT-ETAT-GROUPE A	0	0	0	800 000	0	0	0	800 000
270 REHABILITATION ROUTE IVATO-TSARASAOTRA ET BOULEVARD DE L'EUROPE-VILLAGE DE LA FRANCOPHONIE					01/01/2018		31/12/2020	
	0	33 407 000	0	1 000	255 034	150 000	0	33 813 034
10-001-001-A RPI-ETAT-ETAT-GROUPE A	0	0	0	1 000	0	0	0	1 000
20-001-001-A DTI-ETAT-ETAT-GROUPE A	0	0	0	0	0	150 000	0	150 000
30-001-001-A TVA-ETAT-ETAT-GROUPE A	0	0	0	0	255 034	0	0	255 034
70-218-001-A EE-CHINE-ETAT-GROUPE A	0	33 407 000	0	0	0	0	0	33 407 000
272 EXTENSION AEROPORT IVATO (RFI BANI)					01/01/2016		31/12/2020	
	0	0	0	1 000 000	0	0	0	1 000 000
10-001-001-A RPI-ETAT-ETAT-GROUPE A	0	0	0	1 000 000	0	0	0	1 000 000

PIP par institution de Tutelle - En Milliers d'Ariary

Tutelle	Subvention	Emprunt Etat	AEP	R P I	T V A	D T I	F C V	Total
275	CONSTRUCTION AUTOROUTE IVATO-AMBOHITRIMANJAKA				01/01/2018	31/12/2020		
	0	122 460 000	0	191 940	500 000	703 000	0	123 854 940
10-001-001-A	RPI-ETAT-ETAT-GROUPE A	0	0	0	191 940	0	0	191 940
20-001-001-A	DTI-ETAT-ETAT-GROUPE A	0	0	0	0	703 000	0	703 000
30-001-001-A	TVA-ETAT-ETAT-GROUPE A	0	0	0	500 000	0	0	500 000
70-218-001-A	EE-CHINE-ETAT-GROUPE A	0	122 460 000	0	0	0	0	122 460 000
308	ELABORATION DE LA POLITIQUE NATIONALE DE DEVELOPPEMENT DES INFRASTRUCTURES ET EQUIPEMENTS (PNDIE)				01/01/2017	31/12/2019		
	0	0	0	100 000	0	0	0	100 000
10-001-001-A	RPI-ETAT-ETAT-GROUPE A	0	0	0	100 000	0	0	100 000
309	PROJET DE REHABILITATION DES VOIES URBAINES DES VILLES SECONDAIRES				01/01/2017	31/12/2019		
	0	0	0	1 500 000	0	0	0	1 500 000
10-001-001-A	RPI-ETAT-ETAT-GROUPE A	0	0	0	1 500 000	0	0	1 500 000

PIP par institution de Tutelle - En Milliers d'Ariary

Tutelle	Subvention	Emprunt Etat	AEP	R P I	T V A	D T I	F C V	Total
MINISTERE DE L'EDUCATION NATIONALE ET DE L'ENSEIGNEMENT TECHNIQUE ET PROFESSIONNEL	63 874 000	52 678 000	0	176 545 816	8 329 000	418 000	0	301 844 816
812 EDUCATION	53 687 000	52 678 000	0	159 093 928	7 412 000	372 000	0	273 242 928
067 Administration et coordination	0	0	0	2 187 419	0	0	0	2 187 419
160 DEVELOPPEMENT DU SYSTEME D'INFORMATION ET PROMOTION DE L'EDUCATION NUMERIQUE					01/01/2018		31/12/2022	
	0	0	0	738 836	0	0	0	738 836
10-001-001-A RPI-ETAT-ETAT-GROUPE A	0	0	0	738 836	0	0	0	738 836
161 RENFORCEMENT DES CAPACITES MATERIELLES ET HUMAINES (DAAF)					01/01/2018		31/12/2022	
	0	0	0	1 408 292	0	0	0	1 408 292
10-001-001-A RPI-ETAT-ETAT-GROUPE A	0	0	0	1 408 292	0	0	0	1 408 292
164 DEVELOPPEMENT DU SYSTEME DE PLANIFICATION DE L'EDUCATION					01/01/2019		23/12/2023	
	0	0	0	40 291	0	0	0	40 291
10-001-001-A RPI-ETAT-ETAT-GROUPE A	0	0	0	40 291	0	0	0	40 291
313 Education préscolaire	0	0	0	77 080	0	0	0	77 080
153 RENFORCEMENT DES CAPACITES MATERIELS ET HUMAINS - DEPA					01/01/2018		31/12/2022	
	0	0	0	35 605	0	0	0	35 605
10-001-001-A RPI-ETAT-ETAT-GROUPE A	0	0	0	35 605	0	0	0	35 605
154 PROMOTION DE L'EDUCATION PRESCOLAIRE					01/01/2018		31/12/2022	
	0	0	0	41 475	0	0	0	41 475
10-001-001-A RPI-ETAT-ETAT-GROUPE A	0	0	0	41 475	0	0	0	41 475
314 Education fondamentale de 9 ans	53 687 000	52 678 000	0	151 699 977	7 412 000	372 000	0	265 848 977
104 APPUI A L'ENSEIGNEMENT PRIMAIRE EN MATIERE DE NUTRITION					01/02/2005		31/12/2017	
	3 966 000	0	0	0	300 000	20 000	0	4 286 000
20-001-001-A DTI-ETAT-ETAT-GROUPE A	0	0	0	0	0	20 000	0	20 000
30-001-001-A TVA-ETAT-ETAT-GROUPE A	0	0	0	0	300 000	0	0	300 000
60-118-118-A SUB-PAM-PAM-GROUPE A	3 966 000	0	0	0	0	0	0	3 966 000
135 AMELIORATION DE LA QUALITE DE L'EDUCATION A MADAGASCAR (AQUEM)					01/01/2014		31/12/2017	
	5 577 000	0	0	0	1 200 000	27 000	0	6 804 000
20-001-001-A DTI-ETAT-ETAT-GROUPE A	0	0	0	0	0	27 000	0	27 000
30-001-001-A TVA-ETAT-ETAT-GROUPE A	0	0	0	0	1 200 000	0	0	1 200 000
60-202-202-A SUB-AFD-AFD-GROUPE A	5 577 000	0	0	0	0	0	0	5 577 000
138 PROGRAMME D'APPUI AUX SERVICES SOCIAUX DE BASE - EDUCATION (PASSOBA)					01/01/2014		31/12/2016	
	4 101 000	0	0	0	2 000 000	0	0	6 101 000
30-001-001-A TVA-ETAT-ETAT-GROUPE A	0	0	0	0	2 000 000	0	0	2 000 000
60-107-107-A SUB-UE-UE-GROUPE A	4 101 000	0	0	0	0	0	0	4 101 000
140 PROGRAMME DE COOPERATION ENTRE LE GOUVERNEMENT DE MADAGASCAR ET L'UNICEF					01/01/2016		31/12/2019	

PIP par institution de Tutelle - En Milliers d'Ariary

Tutelle	Subvention	Emprunt Etat	AEP	R P I	T V A	D T I	F C V	Total
	6 143 000	0	0	0	1 000 000	200 000	0	7 343 000
20-001-001-A DTI-ETAT-ETAT-GROUPE A	0	0	0	0	0	200 000	0	200 000
30-001-001-A TVA-ETAT-ETAT-GROUPE A	0	0	0	0	1 000 000	0	0	1 000 000
60-120-120-A SUB-UNICEF-UNICEF-GROUPE A	6 143 000	0	0	0	0	0	0	6 143 000
141 CONSTRUCTION EPP					01/01/2016		31/12/2019	
	6 135 000	0	0	0	1 000 000	20 000	0	7 155 000
20-001-001-A DTI-ETAT-ETAT-GROUPE A	0	0	0	0	0	20 000	0	20 000
30-001-001-A TVA-ETAT-ETAT-GROUPE A	0	0	0	0	1 000 000	0	0	1 000 000
60-219-219-A SUB-JAPON-JAPON-GROUPE A	6 135 000	0	0	0	0	0	0	6 135 000
144 AMELIORATION DES STANDARDS DE NUTRITION YK201 PROJET 2					01/07/2016		31/12/2017	
	4 037 000	0	0	0	400 000	10 000	0	4 447 000
20-001-001-A DTI-ETAT-ETAT-GROUPE A	0	0	0	0	0	10 000	0	10 000
30-001-001-A TVA-ETAT-ETAT-GROUPE A	0	0	0	0	400 000	0	0	400 000
60-120-120-A SUB-UNICEF-UNICEF-GROUPE A	4 037 000	0	0	0	0	0	0	4 037 000
145 PROJET D'APPUI A LA GESTION PARTICIPATIVE ET DECENTRALISEE DE L'ECOLE					01/07/2016		31/12/2017	
	1 916 000	0	0	0	100 000	10 000	0	2 026 000
20-001-001-A DTI-ETAT-ETAT-GROUPE A	0	0	0	0	0	10 000	0	10 000
30-001-001-A TVA-ETAT-ETAT-GROUPE A	0	0	0	0	100 000	0	0	100 000
60-219-219-A SUB-JAPON-JAPON-GROUPE A	1 916 000	0	0	0	0	0	0	1 916 000
147 EDUCATION POUR TOUS PHASE II					01/01/2017		31/12/2019	
	1 690 000	0	0	0	600 000	5 000	0	2 295 000
20-001-001-B DTI-ETAT-ETAT-GROUPE B	0	0	0	0	0	5 000	0	5 000
30-001-001-B TVA-ETAT-ETAT-GROUPE B	0	0	0	0	600 000	0	0	600 000
60-216-216-B SUB-NORVEGE-NORVEGE-GROUPE B	1 690 000	0	0	0	0	0	0	1 690 000
149 EDUCATION DE BASE ET DEVELOPPEMENT HUMAIN (PAEB)					01/01/2018		31/12/2020	
	20 122 000	52 678 000	0	0	812 000	80 000	0	73 692 000
20-001-001-A DTI-ETAT-ETAT-GROUPE A	0	0	0	0	0	80 000	0	80 000
30-001-001-A TVA-ETAT-ETAT-GROUPE A	0	0	0	0	812 000	0	0	812 000
70-111-001-A EE-IDA-ETAT-GROUPE A	0	52 678 000	0	0	0	0	0	52 678 000
60-111-111-B SUB-IDA-IDA-GROUPE B	20 122 000	0	0	0	0	0	0	20 122 000
156 DEVELOPPEMENT DE L'ENSEIGNEMENT FONDAMENTAL					01/01/2018		31/12/2020	
	0	0	0	151 681 500	0	0	0	151 681 500
10-001-001-A RPI-ETAT-ETAT-GROUPE A	0	0	0	151 681 500	0	0	0	151 681 500
162 RENFORCEMENT DES CAPACITES MATERIELLES ET HUMAINES (DGEFA)					01/01/2018		31/12/2020	
	0	0	0	18 477	0	0	0	18 477
10-001-001-A RPI-ETAT-ETAT-GROUPE A	0	0	0	18 477	0	0	0	18 477
315 Education non formelle	0	0	0	32 006	0	0	0	32 006

PIP par institution de Tutelle - En Milliers d'Ariary

Tutelle	Subvention	Emprunt Etat	AEP	R P I	T V A	D T I	F C V	Total		
157	DEVELOPPEMENT DE L'EDUCATION NON FORMELLE				01/01/2018		31/12/2020			
	0	0	0	32 006	0	0	0	32 006		
10-001-001-A	RPI-ETAT-ETAT-GROUPE A	0	0	32 006	0	0	0	32 006		
316	Enseignement secondaire générale				0	0	0	5 097 446		
158	DEVELOPPEMENT DE L'ENSEIGNEMENT SECONDAIRE				01/01/2018		31/12/2022			
	0	0	0	5 073 572	0	0	0	5 073 572		
10-001-001-A	RPI-ETAT-ETAT-GROUPE A	0	0	5 073 572	0	0	0	5 073 572		
163	RENFORCEMENT DES CAPACITES MATERIELLES ET HUMAINES (DGESFM)				01/01/2019		31/12/2022			
	0	0	0	23 874	0	0	0	23 874		
10-001-001-A	RPI-ETAT-ETAT-GROUPE A	0	0	23 874	0	0	0	23 874		
830	ENSEIGNEMENT TECHNIQUE ET FORMATION PROFESSIONNELLE		10 187 000	0	0	17 451 888	917 000	46 000	0	28 601 888
309	Formation Professionnelle et Technique		10 187 000	0	0	17 451 888	917 000	46 000	0	28 601 888
152	DEVELOPPEMENT DE LA TECHNOLOGIE D'INFORMATION ET COMMUNICATION				01/01/2016		31/12/2019			
	0	0	0	75 000	0	0	0	75 000		
10-001-001-A	RPI-ETAT-ETAT-GROUPE A	0	0	75 000	0	0	0	75 000		
159	RENFORCEMENT DE CAPACITE MATERIELLE ET HUMAINE				01/01/2019		31/12/2019			
	0	0	0	150 936	0	0	0	150 936		
10-001-001-A	RPI-ETAT-ETAT-GROUPE A	0	0	150 936	0	0	0	150 936		
160	MISE EN PLACE D'UN DISPOSITIF DE VEILLE INFORMATIQUE SUR L'EMPLOI ET LA FORMATION				01/01/2019		31/12/2019			
	0	0	0	107 112	0	0	0	107 112		
10-001-001-A	RPI-ETAT-ETAT-GROUPE A	0	0	107 112	0	0	0	107 112		
161	APPUI A LA FORMATION TECHNIQUE PROFESSIONNELLE-SECTEUR BTP				01/01/2019		31/12/2019			
	8 328 000	0	0	0	773 000	15 000	0	9 116 000		
20-001-001-A	DTI-ETAT-ETAT-GROUPE A	0	0	0	0	15 000	0	15 000		
30-001-001-A	TVA-ETAT-ETAT-GROUPE A	0	0	0	773 000	0	0	773 000		
60-202-202-A	SUB-AFD-AFD-GROUPE A	8 328 000	0	0	0	0	0	8 328 000		
162	DOTATION D'EQUIPEMENTS AUX ETABLISSEMENTS				01/01/2018		31/12/2022			
	0	0	0	2 713 996	0	0	0	2 713 996		
10-001-001-A	RPI-ETAT-ETAT-GROUPE A	0	0	2 713 996	0	0	0	2 713 996		
163	INFRASTRUCTURES ET BATIMENTS SCOLAIRES				01/01/2018		31/12/2022			
	0	0	0	13 641 667	0	0	0	13 641 667		
10-001-001-A	RPI-ETAT-ETAT-GROUPE A	0	0	13 641 667	0	0	0	13 641 667		
164	FORMATION AUX METIERS DE L'ETFP				01/01/2018		31/12/2022			
	0	0	0	581 495	0	0	0	581 495		
10-001-001-A	RPI-ETAT-ETAT-GROUPE A	0	0	581 495	0	0	0	581 495		
165	INFOMATISATION DES ACTIVITES DES ETABLISSEMENTS				01/01/2018		31/12/2022			

PIP par institution de Tutelle - En Milliers d'Ariary

Tutelle	Subvention	Emprunt Etat	AEP	R P I	T V A	D T I	F C V	Total
	0	0	0	181 682	0	0	0	181 682
10-001-001-A RPI-ETAT-ETAT-GROUPE A	0	0	0	181 682	0	0	0	181 682
166 FONDS DE FINANCEMENT FORMAPRO PUBLIC-PRIVE					01/01/2018		31/12/2022	
	1 859 000	0	0	0	144 000	31 000	0	2 034 000
20-001-001-A DTI-ETAT-ETAT-GROUPE A	0	0	0	0	0	31 000	0	31 000
30-001-001-A TVA-ETAT-ETAT-GROUPE A	0	0	0	0	144 000	0	0	144 000
60-202-202-A SUB-AFD-AFD-GROUPE A	1 859 000	0	0	0	0	0	0	1 859 000

PIP par institution de Tutelle - En Milliers d'Ariary

Tutelle	Subvention	Emprunt Etat	AEP	R P I	T V A	D T I	F C V	Total
MINISTÈRE DE LA SANTÉ PUBLIQUE	215 325 000	0	0	59 146 211	12 203 789	963 000	0	287 638 000
710 SANTE	215 325 000	0	0	59 146 211	12 203 789	963 000	0	287 638 000
024 Administration et Coordination	1 275 000	0	0	526 300	154 000	5 000	0	1 960 300
027 APPUI AU RENFORCEMENT INSITUIONNEL					01/01/2018		31/12/2020	
	1 275 000	0	0	426 300	154 000	5 000	0	1 860 300
10-001-001-D RPI-ETAT-ETAT-GROUPE D	0	0	0	150 300	0	0	0	150 300
20-001-001-D DTI-ETAT-ETAT-GROUPE D	0	0	0	0	0	3 000	0	3 000
30-001-001-D TVA-ETAT-ETAT-GROUPE D	0	0	0	0	62 000	0	0	62 000
60-116-116-D SUB-OMS-OMS-GROUPE D	692 000	0	0	0	0	0	0	692 000
10-001-001-H RPI-ETAT-ETAT-GROUPE H	0	0	0	276 000	0	0	0	276 000
20-001-001-H DTI-ETAT-ETAT-GROUPE H	0	0	0	0	0	2 000	0	2 000
30-001-001-H TVA-ETAT-ETAT-GROUPE H	0	0	0	0	92 000	0	0	92 000
60-153-153-H SUB-GAVI-GAVI-GROUPE H	583 000	0	0	0	0	0	0	583 000
097 APPUI A LA MISE EN ŒUVRE DE LA CSU					01/01/2019		31/12/2019	
	0	0	0	100 000	0	0	0	100 000
10-001-001-A RPI-ETAT-ETAT-GROUPE A	0	0	0	100 000	0	0	0	100 000
505 Lutte contre les maladies	154 683 000	0	0	3 511 824	9 245 789	701 000	0	168 141 613
025 APPUI AUX PROGRAMMES DE LUTTE CONTRE LES MALADIES TRANSMISSIBLES					01/01/2018		31/12/2020	
	12 365 000	0	0	1 261 000	1 614 000	56 000	0	15 296 000
20-001-001-H DTI-ETAT-ETAT-GROUPE H	0	0	0	0	0	9 000	0	9 000
30-001-001-H TVA-ETAT-ETAT-GROUPE H	0	0	0	0	188 000	0	0	188 000
60-116-116-H SUB-OMS-OMS-GROUPE H	2 086 000	0	0	0	0	0	0	2 086 000
20-001-001-L DTI-ETAT-ETAT-GROUPE L	0	0	0	0	0	40 000	0	40 000
30-001-001-L TVA-ETAT-ETAT-GROUPE L	0	0	0	0	796 000	0	0	796 000
60-114-114-L SUB-FNUAP-FNUAP-GROUPE L	8 840 000	0	0	0	0	0	0	8 840 000
10-001-001-M RPI-ETAT-ETAT-GROUPE M	0	0	0	1 261 000	0	0	0	1 261 000
20-001-001-M DTI-ETAT-ETAT-GROUPE M	0	0	0	0	0	7 000	0	7 000
30-001-001-M TVA-ETAT-ETAT-GROUPE M	0	0	0	0	630 000	0	0	630 000
60-347-347-M SUB-GFATM-GFATM-GROUPE M	1 439 000	0	0	0	0	0	0	1 439 000
028 INTERVENTION AUX EPIDEMIES ET CATASTROPHES (EX-EQUIPIES SANITAIRES MOBILES)					01/05/2005		31/12/2020	
	0	0	0	660 000	0	0	0	660 000
10-001-001-A RPI-ETAT-ETAT-GROUPE A	0	0	0	660 000	0	0	0	660 000
075 REDUCTION DES EMISSIONS NON INTENTIONNELLES DES POLLUANTS ORGANIQUES PERSISTANTS (UPOPS) ET DE LA MERCURE					01/01/2018		31/12/2020	
	85 000	0	0	510 040	8 000	0	0	603 040
10-001-001-A RPI-ETAT-ETAT-GROUPE A	0	0	0	510 040	0	0	0	510 040
30-001-001-A TVA-ETAT-ETAT-GROUPE A	0	0	0	0	8 000	0	0	8 000
60-112-112-A SUB-PNUD-PNUD-GROUPE A	85 000	0	0	0	0	0	0	85 000

PIP par institution de Tutelle - En Milliers d'Ariary

Tutelle	Subvention	Emprunt Etat	AEP	R P I	T V A	D T I	F C V	Total
084	RENFORCEMENT DES CAPACITES MATERIELLES ET HUMAINES DU PROGRAMME 505				01/01/2018		31/12/2019	
	0	0	0	590 784	0	0	0	590 784
10-001-001-A	RPI-ETAT-ETAT-GROUPE A	0	0	590 784	0	0	0	590 784
087	PRÉVENTION DES MALADIES NON TRANSMISSIBLES ET HANDICAP AU DÉVELOPPEMENT DE LA POPULATION (EX APPUI AUX PROGRAMMES DE LUTTE CONTRE LES MALADIES NON TRANSMISSIBLES)				01/01/2018		31/12/2020	
	983 000	0	0	160 000	88 000	4 000	0	1 235 000
10-001-001-B	RPI-ETAT-ETAT-GROUPE B	0	0	160 000	0	0	0	160 000
20-001-001-B	DTI-ETAT-ETAT-GROUPE B	0	0	0	0	4 000	0	4 000
30-001-001-B	TVA-ETAT-ETAT-GROUPE B	0	0	0	88 000	0	0	88 000
60-116-116-B	SUB-OMS-OMS-GROUPE B	983 000	0	0	0	0	0	983 000
090	SECTEUR SANTE				01/01/2019		31/12/2019	
	133 882 000	0	0	200 000	7 024 789	615 000	0	141 721 789
10-001-001-A	RPI-ETAT-ETAT-GROUPE A	0	0	200 000	0	0	0	200 000
20-001-001-A	DTI-ETAT-ETAT-GROUPE A	0	0	0	0	615 000	0	615 000
30-001-001-A	TVA-ETAT-ETAT-GROUPE A	0	0	0	7 024 789	0	0	7 024 789
60-204-204-A	SUB-USAID-USAID-GROUPE A	133 882 000	0	0	0	0	0	133 882 000
091	PROJET D'ELIMINATION DES MALADIES TROPICALES NEGLIGÉES				01/01/2019		31/12/2019	
	1 141 000	0	0	80 000	103 000	5 000	0	1 329 000
10-001-001-A	RPI-ETAT-ETAT-GROUPE A	0	0	80 000	0	0	0	80 000
20-001-001-A	DTI-ETAT-ETAT-GROUPE A	0	0	0	0	5 000	0	5 000
30-001-001-A	TVA-ETAT-ETAT-GROUPE A	0	0	0	103 000	0	0	103 000
60-116-116-A	SUB-OMS-OMS-GROUPE A	1 141 000	0	0	0	0	0	1 141 000
092	REPONSES AUX EPIDEMIES ET AUX CRISES				01/01/2019		31/12/2019	
	1 682 000	0	0	0	151 000	8 000	0	1 841 000
20-001-001-A	DTI-ETAT-ETAT-GROUPE A	0	0	0	0	8 000	0	8 000
30-001-001-A	TVA-ETAT-ETAT-GROUPE A	0	0	0	151 000	0	0	151 000
60-116-116-A	SUB-OMS-OMS-GROUPE A	1 682 000	0	0	0	0	0	1 682 000
093	PROMOTION DE LA SANTE TOUT AU LONG DU CYCLE DE LA VIE				01/01/2019		31/12/2019	
	1 667 000	0	0	0	150 000	8 000	0	1 825 000
20-001-001-A	DTI-ETAT-ETAT-GROUPE A	0	0	0	0	8 000	0	8 000
30-001-001-A	TVA-ETAT-ETAT-GROUPE A	0	0	0	150 000	0	0	150 000
60-116-116-A	SUB-OMS-OMS-GROUPE A	1 667 000	0	0	0	0	0	1 667 000
095	URGENTES SANITAIRES				01/01/2019		31/12/2019	
	1 188 000	0	0	50 000	107 000	5 000	0	1 350 000
10-001-001-A	RPI-ETAT-ETAT-GROUPE A	0	0	50 000	0	0	0	50 000
20-001-001-A	DTI-ETAT-ETAT-GROUPE A	0	0	0	0	5 000	0	5 000
30-001-001-A	TVA-ETAT-ETAT-GROUPE A	0	0	0	107 000	0	0	107 000
60-116-116-A	SUB-OMS-OMS-GROUPE A	1 188 000	0	0	0	0	0	1 188 000
096	AIDE D'URGENCE POUR LA LUTTE CONTRE L'EPIDEMIE DE ROUGEOLE				01/01/2019		31/12/2019	
	1 690 000	0	0	0	0	0	0	1 690 000
60-103-103-A	SUB-FAD-FAD-GROUPE A	1 690 000	0	0	0	0	0	1 690 000

PIP par institution de Tutelle - En Milliers d'Ariary

Tutelle	Subvention	Emprunt Etat	AEP	R P I	T V A	D T I	F C V	Total
506	58 112 000	0	0	5 993 095	2 317 000	252 000	0	66 674 095
Survie et développement de la mère et de l'enfant								
022					01/01/2018		31/12/2020	
APPUI A LA POLITIQUE DE SURVIE DE LA MERE ET DE L'ENFANT (EX BIEN ETRE DE LA FAMILLE)								
	17 261 000	0	0	1 491 026	1 311 000	66 000	0	20 129 026
10-001-001-A	RPI-ETAT-ETAT-GROUPE A	0	0	0	783 000	0	0	783 000
20-001-001-A	DTI-ETAT-ETAT-GROUPE A	0	0	0	0	8 000	0	8 000
30-001-001-A	TVA-ETAT-ETAT-GROUPE A	0	0	0	158 000	0	0	158 000
60-120-120-A	SUB-UNICEF-UNICEF-GROUPE A	1 755 000	0	0	0	0	0	1 755 000
10-001-001-I	RPI-ETAT-ETAT-GROUPE I	0	0	0	700 000	0	0	700 000
20-001-001-I	DTI-ETAT-ETAT-GROUPE I	0	0	0	0	40 000	0	40 000
30-001-001-I	TVA-ETAT-ETAT-GROUPE I	0	0	0	796 000	0	0	796 000
60-114-114-I	SUB-FNUAP-FNUAP-GROUPE I	8 840 000	0	0	0	0	0	8 840 000
60-219-219-J	SUB-JAPON-JAPON-GROUPE J	2 700 000	0	0	0	0	0	2 700 000
10-001-001-N	RPI-ETAT-ETAT-GROUPE N	0	0	0	8 026	0	0	8 026
20-001-001-N	DTI-ETAT-ETAT-GROUPE N	0	0	0	0	18 000	0	18 000
30-001-001-N	TVA-ETAT-ETAT-GROUPE N	0	0	0	357 000	0	0	357 000
60-118-118-N	SUB-PAM-PAM-GROUPE N	3 966 000	0	0	0	0	0	3 966 000
073					01/01/2018		31/12/2020	
APPUI AU PROGRAMME ELARGI DE VACCINATION								
	2 800 000	0	0	4 301 060	212 000	14 000	0	7 327 060
10-001-001-A	RPI-ETAT-ETAT-GROUPE A	0	0	0	3 427 281	0	0	3 427 281
20-001-001-A	DTI-ETAT-ETAT-GROUPE A	0	0	0	0	4 000	0	4 000
30-001-001-A	TVA-ETAT-ETAT-GROUPE A	0	0	0	72 000	0	0	72 000
60-120-120-A	SUB-UNICEF-UNICEF-GROUPE A	800 000	0	0	0	0	0	800 000
10-001-001-D	RPI-ETAT-ETAT-GROUPE D	0	0	0	873 779	0	0	873 779
20-001-001-D	DTI-ETAT-ETAT-GROUPE D	0	0	0	0	10 000	0	10 000
30-001-001-D	TVA-ETAT-ETAT-GROUPE D	0	0	0	140 000	0	0	140 000
60-153-153-D	SUB-GAVI-GAVI-GROUPE D	2 000 000	0	0	0	0	0	2 000 000
085					01/01/2018		31/12/2020	
PROJET RETARD DE CROISSANCE								
	32 560 000	0	0	89 229	300 000	147 000	0	33 096 229
10-001-001-A	RPI-ETAT-ETAT-GROUPE A	0	0	0	89 229	0	0	89 229
20-001-001-A	DTI-ETAT-ETAT-GROUPE A	0	0	0	0	147 000	0	147 000
60-111-111-A	SUB-IDA-IDA-GROUPE A	30 000 000	0	0	0	0	0	30 000 000
30-001-001-B	TVA-ETAT-ETAT-GROUPE B	0	0	0	300 000	0	0	300 000
60-120-120-B	SUB-UNICEF-UNICEF-GROUPE B	2 560 000	0	0	0	0	0	2 560 000
088					01/01/2018		31/12/2020	
PROJET TIPTOP								
	1 491 000	0	0	0	134 000	7 000	0	1 632 000
20-001-001-A	DTI-ETAT-ETAT-GROUPE A	0	0	0	0	7 000	0	7 000
30-001-001-A	TVA-ETAT-ETAT-GROUPE A	0	0	0	134 000	0	0	134 000
60-354-354-A	SUB-JHPIEGO-JHPIEGO-GROUPE A	1 491 000	0	0	0	0	0	1 491 000

PIP par institution de Tutelle - En Milliers d'Ariary

Tutelle	Subvention	Emprunt Etat	AEP	R P I	T V A	D T I	F C V	Total
094 LUTTE CONTRE LE POLIOMIELITE					01/01/2019		31/12/2019	
	4 000 000	0	0	111 780	360 000	18 000	0	4 489 780
10-001-001-A RPI-ETAT-ETAT-GROUPE A	0	0	0	111 780	0	0	0	111 780
20-001-001-A DTI-ETAT-ETAT-GROUPE A	0	0	0	0	0	18 000	0	18 000
30-001-001-A TVA-ETAT-ETAT-GROUPE A	0	0	0	0	360 000	0	0	360 000
60-116-116-A SUB-OMS-OMS-GROUPE A	4 000 000	0	0	0	0	0	0	4 000 000
508 Fourniture des soins de santé de qualité	1 255 000	0	0	49 114 992	487 000	5 000	0	50 861 992
023 APPUI À LA POLITIQUE NATIONALE PHARMACEUTIQUE					01/01/2018		31/12/2019	
	0	0	0	600 000	300 000	0	0	900 000
10-001-001-A RPI-ETAT-ETAT-GROUPE A	0	0	0	600 000	0	0	0	600 000
30-001-001-B TVA-ETAT-ETAT-GROUPE B	0	0	0	0	300 000	0	0	300 000
024 APPUI AU SYSTEME HOSPITALIER DE REFERENCE					30/03/2005		31/12/2017	
	0	0	0	37 804 800	0	0	0	37 804 800
10-001-001-A RPI-ETAT-ETAT-GROUPE A	0	0	0	37 804 800	0	0	0	37 804 800
026 DÉVELOPPEMENT DES DISTRICTS SANITAIRES ET SANTE DE BASE (EX APPUI AUX DISTRICTS SANITAIRES)					01/01/2018		31/12/2019	
	755 000	0	0	70 000	68 000	3 000	0	896 000
10-001-001-B RPI-ETAT-ETAT-GROUPE B	0	0	0	70 000	0	0	0	70 000
20-001-001-B DTI-ETAT-ETAT-GROUPE B	0	0	0	0	0	3 000	0	3 000
30-001-001-B TVA-ETAT-ETAT-GROUPE B	0	0	0	0	68 000	0	0	68 000
60-120-120-B SUB-UNICEF-UNICEF-GROUPE B	755 000	0	0	0	0	0	0	755 000
030 RÉHABILITATION, CONSTRUCTION, EQUIPEMENT DES INFRASTRUCTURES					01/01/2018		31/12/2019	
	0	0	0	2 310 000	0	0	0	2 310 000
10-001-001-A RPI-ETAT-ETAT-GROUPE A	0	0	0	2 310 000	0	0	0	2 310 000
068 APPUI AU SYSTEME HOSPITALIER UNIVERSITAIRE					01/01/2018		31/12/2020	
	500 000	0	0	4 792 972	119 000	2 000	0	5 413 972
10-001-001-A RPI-ETAT-ETAT-GROUPE A	0	0	0	4 792 972	0	0	0	4 792 972
20-001-001-A DTI-ETAT-ETAT-GROUPE A	0	0	0	0	0	1 000	0	1 000
30-001-001-A TVA-ETAT-ETAT-GROUPE A	0	0	0	0	27 000	0	0	27 000
60-218-218-A SUB-CHINE-CHINE-GROUPE A	300 000	0	0	0	0	0	0	300 000
20-001-001-D DTI-ETAT-ETAT-GROUPE D	0	0	0	0	0	1 000	0	1 000
30-001-001-D TVA-ETAT-ETAT-GROUPE D	0	0	0	0	92 000	0	0	92 000
60-227-227-D	200 000	0	0	0	0	0	0	200 000
086 PROJET DE RENFORCEMENT DES CAPACITÉS MATÉRIELLES ET HUMAINES DU PROGRAMME 508					01/01/2018		31/12/2019	
	0	0	0	823 840	0	0	0	823 840
10-001-001-A RPI-ETAT-ETAT-GROUPE A	0	0	0	823 840	0	0	0	823 840
089 NORMALISATION DES ACTES DE TRANFUSIONS SANGUINE A MADAGASCAR					01/01/2019		31/12/2019	
	0	0	0	2 713 380	0	0	0	2 713 380
10-001-001-A RPI-ETAT-ETAT-GROUPE A	0	0	0	2 713 380	0	0	0	2 713 380

PIP par institution de Tutelle - En Milliers d'Ariary

Tutelle	Subvention	Emprunt Etat	AEP	R P I	T V A	D T I	F C V	Total
MINISTERE DE L'AGRICULTURE, DE L'ELEVAGE ET DE LA PECHE	126 540 000	318 467 000	0	45 895 787	18 858 000	1 280 000	2 123 000	513 163 787
430 PECHE	10 100 000	36 835 000	0	3 177 787	1 213 000	212 000	0	51 537 787
408 Développement de la pêche et des ressources halieutiques	10 100 000	36 835 000	0	3 177 787	1 213 000	212 000	0	51 537 787
005 SYSTEME D'INFORMATION ET DE COMMUNICATION					01/01/2019		31/12/2019	
	0	0	0	383 266	0	0	0	383 266
10-001-001-A RPI-ETAT-ETAT-GROUPE A	0	0	0	383 266	0	0	0	383 266
232 SWIOFISH					01/01/2018		31/12/2020	
	3 484 000	36 835 000	0	500 000	618 000	182 000	0	41 619 000
10-001-001-A RPI-ETAT-ETAT-GROUPE A	0	0	0	500 000	0	0	0	500 000
20-001-001-A DTI-ETAT-ETAT-GROUPE A	0	0	0	0	0	182 000	0	182 000
30-001-001-A TVA-ETAT-ETAT-GROUPE A	0	0	0	0	618 000	0	0	618 000
70-111-001-A EE-IDA-ETAT-GROUPE A	0	36 835 000	0	0	0	0	0	36 835 000
60-133-133-B SUB-GEF-GEF-GROUPE B	3 484 000	0	0	0	0	0	0	3 484 000
235 PECHE ET AQUACULTURE DURABLES A MADAGASCAR					01/01/2018		31/12/2020	
	4 394 000	0	0	520 000	395 000	20 000	0	5 329 000
10-001-001-A RPI-ETAT-ETAT-GROUPE A	0	0	0	520 000	0	0	0	520 000
20-001-001-A DTI-ETAT-ETAT-GROUPE A	0	0	0	0	0	20 000	0	20 000
30-001-001-A TVA-ETAT-ETAT-GROUPE A	0	0	0	0	395 000	0	0	395 000
60-205-207-A SUB-ALLEMAGNE-GTZ- GROUPE A	4 394 000	0	0	0	0	0	0	4 394 000
236 PARTENARIAT DANS LE SECTEUR DE LA PECHE - APPUI SECTORIEL					01/01/2018		31/12/2020	
	2 222 000	0	0	0	200 000	10 000	0	2 432 000
20-001-001-A DTI-ETAT-ETAT-GROUPE A	0	0	0	0	0	10 000	0	10 000
30-001-001-A TVA-ETAT-ETAT-GROUPE A	0	0	0	0	200 000	0	0	200 000
60-107-107-A SUB-UE-UE-GROUPE A	2 222 000	0	0	0	0	0	0	2 222 000
237 RENFORCEMENT DE L'AUTORITE SANITAIRE HALIEUTIQUE COMPETENTE (RASHC)					01/01/2017		31/12/2019	
	0	0	0	70 623	0	0	0	70 623
10-001-001-A RPI-ETAT-ETAT-GROUPE A	0	0	0	70 623	0	0	0	70 623
238 RELANCE DE LA PECHE CONTINENTALE (RPC)					01/01/2017		31/12/2019	
	0	0	0	350 000	0	0	0	350 000
10-001-001-A RPI-ETAT-ETAT-GROUPE A	0	0	0	350 000	0	0	0	350 000
239 RECHERCHE ET DEVELOPPEMENT DE L'AQUACULTURE MARINE DANS LA REGION DE BOENY					01/01/2018		31/12/2020	
	0	0	0	95 332	0	0	0	95 332
10-001-001-A RPI-ETAT-ETAT-GROUPE A	0	0	0	95 332	0	0	0	95 332
240 PROMOTION ET DEVELOPPEMENT DE LA VALORISATION DES RESSOURCES HALIEUTIQUES					01/01/2018		31/12/2020	
	0	0	0	625 026	0	0	0	625 026
10-001-001-A RPI-ETAT-ETAT-GROUPE A	0	0	0	625 026	0	0	0	625 026

PIP par institution de Tutelle - En Milliers d'Ariary

Tutelle	Subvention	Emprunt Etat	AEP	R P I	T V A	DTI	F C V	Total
241 RELANCE DE L'AQUACULTURE					01/01/2018		31/12/2020	
	0	0	0	633 540	0	0	0	633 540
10-001-001-A RPI-ETAT-ETAT-GROUPE A	0	0	0	633 540	0	0	0	633 540
480 AGRICULTURE ET ELEVAGE	116 440 000	281 632 000	0	42 718 000	17 645 000	1 068 000	2 123 000	461 626 000
061 Administration et Coordination	0	0	0	750 000	0	0	0	750 000
294 INVENTAIRE,REHABILITATION,ET RENOVATION DU PATRIMOINE D DU MINISTERE DE L'AGRICULTURE					01/01/2016		31/12/2019	
	0	0	0	750 000	0	0	0	750 000
10-001-001-A RPI-ETAT-ETAT-GROUPE A	0	0	0	750 000	0	0	0	750 000
411 Agriculture	116 440 000	281 632 000	0	35 418 000	17 645 000	1 068 000	2 123 000	454 326 000
154 PROGRAMME DE LUTTE ANTI-EROSIVE					01/01/2018		31/12/2020	
	5 070 000	0	0	661 000	274 000	15 000	0	6 020 000
10-001-001-K RPI-ETAT-ETAT-GROUPE K	0	0	0	661 000	0	0	0	661 000
20-001-001-K DTI-ETAT-ETAT-GROUPE K	0	0	0	0	0	15 000	0	15 000
30-001-001-K TVA-ETAT-ETAT-GROUPE K	0	0	0	0	274 000	0	0	274 000
60-205-206-K SUB-ALLEMAGNE-KFW-GROUPE K	5 070 000	0	0	0	0	0	0	5 070 000
158 LUTTE ANTIACRIDIENNE					01/01/2018		31/12/2020	
	0	0	0	4 000 000	0	0	0	4 000 000
10-001-001-J RPI-ETAT-ETAT-GROUPE J	0	0	0	4 000 000	0	0	0	4 000 000
172 AJUSTEMENT SECTORIEL DEVELOPPEMENT RURAL ET APPUI AUX SERVICES AGRICOLES					01/01/2004		31/12/2019	
	0	0	0	2 780 000	0	0	0	2 780 000
10-001-001-A RPI-ETAT-ETAT-GROUPE A	0	0	0	2 780 000	0	0	0	2 780 000
180 FONDS D'ENTRETIEN DES RESEAUX HYDROAGRIQUES					01/01/2004		31/12/2019	
	0	0	0	3 864 000	0	0	0	3 864 000
10-001-001-A RPI-ETAT-ETAT-GROUPE A	0	0	0	3 864 000	0	0	0	3 864 000
225 PROJET D'APPUI AU DEVELOPPEMENT DE MENABE ET MELAKY					01/01/2018		31/12/2020	
	1 000 000	11 830 000	0	585 000	1 249 000	66 000	0	14 730 000
10-001-001-E RPI-ETAT-ETAT-GROUPE E	0	0	0	585 000	0	0	0	585 000
20-001-001-E DTI-ETAT-ETAT-GROUPE E	0	0	0	0	0	66 000	0	66 000
30-001-001-E TVA-ETAT-ETAT-GROUPE E	0	0	0	0	1 249 000	0	0	1 249 000
70-123-001-E EE-FIDA-ETAT-GROUPE E	0	11 830 000	0	0	0	0	0	11 830 000
60-123-123-F SUB-FIDA-FIDA-GROUPE F	1 000 000	0	0	0	0	0	0	1 000 000

PIP par institution de Tutelle - En Milliers d'Ariary

Tutelle	Subvention	Emprunt Etat	AEP	R P I	T V A	D T I	F C V	Total
229	PROGRAM DE SOUTIEN AUX POLES DE MICRO ENTREP. RURALES ET AUX ECONOMIES REGION DE M CAR (PROSPERER)				01/01/2018			31/12/2020
	203 000	15 210 000	0	500 000	413 000	37 000	0	16 363 000
10-001-001-A	RPI-ETAT-ETAT-GROUPE A	0	0	0	500 000	0	0	500 000
20-001-001-A	DTI-ETAT-ETAT-GROUPE A	0	0	0	0	36 000	0	36 000
30-001-001-A	TVA-ETAT-ETAT-GROUPE A	0	0	0	401 000	0	0	401 000
70-123-001-A	EE-FIDA-ETAT-GROUPE A	0	15 210 000	0	0	0	0	15 210 000
20-001-001-C	DTI-ETAT-ETAT-GROUPE C	0	0	0	0	1 000	0	1 000
30-001-001-C	TVA-ETAT-ETAT-GROUPE C	0	0	0	12 000	0	0	12 000
60-123-123-C	SUB-FIDA-FIDA-GROUPE C	203 000	0	0	0	0	0	203 000
238	APPUI AU RENFORCEMENT DES ORGANISATIONS PAYSANES ET SERVICES AGRICOLES				01/01/2018			31/12/2020
	690 000	9 565 000	0	50 000	40 000	10 000	0	10 355 000
10-001-001-A	RPI-ETAT-ETAT-GROUPE A	0	0	0	50 000	0	0	50 000
20-001-001-A	DTI-ETAT-ETAT-GROUPE A	0	0	0	0	10 000	0	10 000
30-001-001-A	TVA-ETAT-ETAT-GROUPE A	0	0	0	40 000	0	0	40 000
70-123-001-A	EE-FIDA-ETAT-GROUPE A	0	9 565 000	0	0	0	0	9 565 000
60-123-123-B	SUB-FIDA-FIDA-GROUPE B	690 000	0	0	0	0	0	690 000
252	PROJET D'AMELIORATION DE LA PRODUCTIVITE RIZICOLE SUR LES HAUTES TERRES				01/01/2018			31/12/2020
	3 198 000	0	0	200 000	192 000	10 000	0	3 600 000
10-001-001-A	RPI-ETAT-ETAT-GROUPE A	0	0	0	200 000	0	0	200 000
20-001-001-A	DTI-ETAT-ETAT-GROUPE A	0	0	0	0	10 000	0	10 000
30-001-001-A	TVA-ETAT-ETAT-GROUPE A	0	0	0	192 000	0	0	192 000
60-219-219-A	SUB-JAPON-JAPON-GROUPE A	3 198 000	0	0	0	0	0	3 198 000
257	PROGRAMME DE FORMATION PROFESSIONNELLE ET AMELIORATION DE LA PRODUCTIVITE AGRICOLE (FORMAPROD)				01/01/2018			31/12/2020
	908 000	21 652 000	0	500 000	945 000	55 000	0	24 060 000
20-001-001-B	DTI-ETAT-ETAT-GROUPE B	0	0	0	0	52 000	0	52 000
30-001-001-B	TVA-ETAT-ETAT-GROUPE B	0	0	0	886 000	0	0	886 000
70-123-001-B	EE-FIDA-ETAT-GROUPE B	0	21 652 000	0	0	0	0	21 652 000
10-001-001-C	RPI-ETAT-ETAT-GROUPE C	0	0	0	201 000	0	0	201 000
20-001-001-C	DTI-ETAT-ETAT-GROUPE C	0	0	0	0	3 000	0	3 000
30-001-001-C	TVA-ETAT-ETAT-GROUPE C	0	0	0	59 000	0	0	59 000
60-123-123-C	SUB-FIDA-FIDA-GROUPE C	908 000	0	0	0	0	0	908 000
10-001-001-D	RPI-ETAT-ETAT-GROUPE D	0	0	0	299 000	0	0	299 000

PIP par institution de Tutelle - En Milliers d'Ariary

Tutelle	Subvention	Emprunt Etat	AEP	R P I	T V A	D T I	F C V	Total
265 REHABILITATION DES INFRASTRUCTURES AGRICOLES (PRIASO)					01/01/2018		31/12/2020	
	1 979 000	30 038 000	0	100 000	1 500 000	0	0	33 617 000
10-001-001-A RPI-ETAT-ETAT-GROUPE A	0	0	0	75 000	0	0	0	75 000
30-001-001-A TVA-ETAT-ETAT-GROUPE A	0	0	0	0	1 112 000	0	0	1 112 000
70-103-001-A EE-FAD-ETAT-GROUPE A	0	17 640 000	0	0	0	0	0	17 640 000
10-001-001-D RPI-ETAT-ETAT-GROUPE D	0	0	0	25 000	0	0	0	25 000
30-001-001-D TVA-ETAT-ETAT-GROUPE D	0	0	0	0	269 000	0	0	269 000
70-221-001-D EE-FSN-ETAT-GROUPE D	0	12 398 000	0	0	0	0	0	12 398 000
30-001-001-E TVA-ETAT-ETAT-GROUPE E	0	0	0	0	119 000	0	0	119 000
60-103-133-E SUB-FAD-GEF-GROUPE E	1 979 000	0	0	0	0	0	0	1 979 000
270 FORMATION PROFESSIONNELLE ET AMELIORATION DE LA PRODUCTIVITE AGRICOLE					01/01/2018		31/12/2020	
	0	10 140 000	0	0	0	0	0	10 140 000
70-212-001-A EE-Espagne-ETAT-GROUPE A	0	10 140 000	0	0	0	0	0	10 140 000
272 AGROSYLVICULTURE AUTOUR D'ANTANANARIVO (ASA)					01/01/2018		31/12/2020	
	7 436 000	0	0	0	446 000	22 000	0	7 904 000
20-001-001-A DTI-ETAT-ETAT-GROUPE A	0	0	0	0	0	22 000	0	22 000
30-001-001-A TVA-ETAT-ETAT-GROUPE A	0	0	0	0	446 000	0	0	446 000
60-107-107-A SUB-UE-UE-GROUPE A	7 436 000	0	0	0	0	0	0	7 436 000
276 AMENAGEMENT HYDROAGRICOLE DE BEBOKA					01/01/2018		31/12/2020	
	0	8 380 000	0	150 000	503 000	25 000	0	9 058 000
10-001-001-A RPI-ETAT-ETAT-GROUPE A	0	0	0	150 000	0	0	0	150 000
20-001-001-A DTI-ETAT-ETAT-GROUPE A	0	0	0	0	0	25 000	0	25 000
30-001-001-A TVA-ETAT-ETAT-GROUPE A	0	0	0	0	503 000	0	0	503 000
70-124-001-A EE-OPEP-ETAT-GROUPE A	0	8 380 000	0	0	0	0	0	8 380 000
279 PROJET D'APPUI AMELIORATION PRODUCTIVITE AGRICOLE A MCAR					01/01/2018		31/12/2020	
	7 436 000	0	0	0	0	0	0	7 436 000
60-202-202-A SUB-AFD-AFD-GROUPE A	7 436 000	0	0	0	0	0	0	7 436 000
296 DEVELOPPEMENT AGRICOLE ET SECURITE ALIMENTAIRE (ASARA)					01/01/2018		31/12/2020	
	8 180 000	0	0	0	491 000	25 000	0	8 696 000
20-001-001-A DTI-ETAT-ETAT-GROUPE A	0	0	0	0	0	25 000	0	25 000
30-001-001-A TVA-ETAT-ETAT-GROUPE A	0	0	0	0	491 000	0	0	491 000
60-107-107-A SUB-UE-UE-GROUPE A	8 180 000	0	0	0	0	0	0	8 180 000
299 PROJET DES JEUNES ENTREPRENEURS RURAUX DU MOYEN OUEST (PROJERMO)					01/01/2018		31/12/2020	
	0	18 025 000	0	800 000	796 000	54 000	0	19 675 000
10-001-001-A RPI-ETAT-ETAT-GROUPE A	0	0	0	800 000	0	0	0	800 000
20-001-001-A DTI-ETAT-ETAT-GROUPE A	0	0	0	0	0	33 000	0	33 000
30-001-001-A TVA-ETAT-ETAT-GROUPE A	0	0	0	0	376 000	0	0	376 000
70-103-001-A EE-FAD-ETAT-GROUPE A	0	11 020 000	0	0	0	0	0	11 020 000
20-001-001-B DTI-ETAT-ETAT-GROUPE B	0	0	0	0	0	21 000	0	21 000
30-001-001-B TVA-ETAT-ETAT-GROUPE B	0	0	0	0	420 000	0	0	420 000
70-180-001-B EE-BAD/FAT-ETAT-GROUPE B	0	7 005 000	0	0	0	0	0	7 005 000

PIP par institution de Tutelle - En Milliers d'Ariary

Tutelle	Subvention	Emprunt Etat	AEP	R P I	T V A	D T I	F C V	Total
300	PROJET DE CROISSANCE AGRICOLE ET SECURISATION FONCIERE				01/01/2018		31/12/2020	
	4 577 000	16 900 000	0	100 000	1 128 000	264 000	0	22 969 000
10-001-001-A	RPI-ETAT-ETAT-GROUPE A	0	0	0	100 000	0	0	100 000
20-001-001-A	DTI-ETAT-ETAT-GROUPE A	0	0	0	0	264 000	0	264 000
30-001-001-A	TVA-ETAT-ETAT-GROUPE A	0	0	0	0	1 128 000	0	1 128 000
70-111-001-A	EE-IDA-ETAT-GROUPE A	0	16 900 000	0	0	0	0	16 900 000
60-111-111-B	SUB-IDA-IDA-GROUPE B	4 577 000	0	0	0	0	0	4 577 000
301	EXTENSION PERIMETRE BAS MANGOKY II				01/01/2018		31/12/2020	
	0	56 243 000	0	1 250 000	1 935 000	100 500	0	59 528 500
10-001-001-A	RPI-ETAT-ETAT-GROUPE A	0	0	0	650 000	0	0	650 000
20-001-001-A	DTI-ETAT-ETAT-GROUPE A	0	0	0	0	56 500	0	56 500
30-001-001-A	TVA-ETAT-ETAT-GROUPE A	0	0	0	0	804 000	0	804 000
70-103-001-A	EE-FAD-ETAT-GROUPE A	0	27 040 000	0	0	0	0	27 040 000
10-001-001-B	RPI-ETAT-ETAT-GROUPE B	0	0	0	600 000	0	0	600 000
20-001-001-B	DTI-ETAT-ETAT-GROUPE B	0	0	0	0	44 000	0	44 000
30-001-001-B	TVA-ETAT-ETAT-GROUPE B	0	0	0	0	1 131 000	0	1 131 000
70-180-001-B	EE-BAD/FAT-ETAT-GROUPE B	0	29 203 000	0	0	0	0	29 203 000
305	RENOVATION DES ETABLISSEMENT PUBLICS DE FORMATION AGRICOLE ET RURALE				01/01/2016		31/12/2019	
	0	0	0	350 000	0	0	0	350 000
10-001-001-A	RPI-ETAT-ETAT-GROUPE A	0	0	0	350 000	0	0	350 000
306	AMENAGEMENT RIZICOLE DANS LES POLES DE PRODUCTION A M/CAR				01/01/2016		31/12/2019	
	0	0	0	4 100 000	0	0	0	4 100 000
10-001-001-A	RPI-ETAT-ETAT-GROUPE A	0	0	0	4 100 000	0	0	4 100 000
307	APPUI A LA MECANISATION AGRICOLE				01/01/2016		31/12/2019	
	0	0	0	150 000	0	0	0	150 000
10-001-001-A	RPI-ETAT-ETAT-GROUPE A	0	0	0	150 000	0	0	150 000
309	PROMOTION DES TECHNIQUES AGROECOLOGIQUES ET DE L'ARBORESTERIE FRUITIERE				01/01/2016		31/12/2019	
	0	0	0	50 000	0	0	0	50 000
10-001-001-A	RPI-ETAT-ETAT-GROUPE A	0	0	0	50 000	0	0	50 000
316	PROJET DE REHABILITATION DU SYSTEME D'IRRIGATION ET GESTION DE BASSINS VERSANTS SUD OUEST LAC ALAOTR				01/01/2018		31/12/2020	
	7 436 000	0	0	200 000	478 000	22 500	0	8 136 500
10-001-001-A	RPI-ETAT-ETAT-GROUPE A	0	0	0	200 000	0	0	200 000
20-001-001-A	DTI-ETAT-ETAT-GROUPE A	0	0	0	0	22 500	0	22 500
30-001-001-A	TVA-ETAT-ETAT-GROUPE A	0	0	0	0	478 000	0	478 000
60-219-219-A	SUB-JAPON-JAPON-GROUPE A	7 436 000	0	0	0	0	0	7 436 000

PIP par institution de Tutelle - En Milliers d'Ariary

Tutelle	Subvention	Emprunt Etat	AEP	R P I	T V A	D T I	F C V	Total
317	PROJET D'AGRICULTURE DURABLE PAR UNE APPROCHE PAYSAGE (PADAP)				01/01/2018			31/12/2020
	7 436 000	37 595 000	0	402 000	0	0	0	45 433 000
10-001-001-A	RPI-ETAT-ETAT-GROUPE A	0	0	0	402 000	0	0	402 000
70-111-001-A	EE-IDA-ETAT-GROUPE A	0	17 000 000	0	0	0	0	17 000 000
70-202-001-C	EE-AFD-ETAT-GROUPE C	0	20 595 000	0	0	0	0	20 595 000
60-133-133-D	SUB-GEF-GEF-GROUPE D	7 436 000	0	0	0	0	0	7 436 000
320	PROGRAMME PAYS VOLET AGRICULTURE				01/01/2018			31/12/2020
	3 966 000	0	0	0	0	0	0	3 966 000
60-118-118-A	SUB-PAM-PAM-GROUPE A	3 966 000	0	0	0	0	0	3 966 000
321	POLICY AND HUMAN RESOURCES DEVELOPMENT (PHRD) BVPI				01/01/2018			31/12/2020
	651 000	0	0	0	0	0	0	651 000
60-219-111-A	SUB-JAPON-IDA-GROUPE A	651 000	0	0	0	0	0	651 000
324	PROGRAMME D'APPUI AU FINANCEMENT DE L'AGRICULTURE ET AUX FILIERES INCLUSIVES (AFAFI)				01/01/2018			31/12/2020
	13 178 000	0	0	0	887 000	44 000	0	14 109 000
20-001-001-A	DTI-ETAT-ETAT-GROUPE A	0	0	0	0	44 000	0	44 000
30-001-001-A	TVA-ETAT-ETAT-GROUPE A	0	0	0	887 000	0	0	887 000
60-107-107-A	SUB-UE-UE-GROUPE A	13 178 000	0	0	0	0	0	13 178 000
326	APPUI A LA MISE EN PLACE DU CENTRE GEO INFORMATIQUE APPLIQUE AU DEVELOPPEMENT RURAL (CGARD)				01/01/2018			31/12/2020
	0	0	0	150 000	0	0	0	150 000
10-001-001-A	RPI-ETAT-ETAT-GROUPE A	0	0	0	150 000	0	0	150 000
329	PRODUCTION RIZ ET ENGRAIS				01/01/2018			31/12/2020
	0	4 505 000	0	1 000 000	270 000	14 000	0	5 789 000
10-001-001-A	RPI-ETAT-ETAT-GROUPE A	0	0	0	1 000 000	0	0	1 000 000
20-001-001-A	DTI-ETAT-ETAT-GROUPE A	0	0	0	0	14 000	0	14 000
30-001-001-A	TVA-ETAT-ETAT-GROUPE A	0	0	0	270 000	0	0	270 000
70-263-001-A	EE-INDE-ETAT-GROUPE A	0	4 505 000	0	0	0	0	4 505 000
339	ADAPTATION DES CHAINES DE VALEURS AGRICOLES AUX CHANGEMENT CLIMATIQUE (PRADA)				01/01/2018			31/12/2020
	5 070 000	0	0	0	304 000	15 000	0	5 389 000
20-001-001-A	DTI-ETAT-ETAT-GROUPE A	0	0	0	0	15 000	0	15 000
30-001-001-A	TVA-ETAT-ETAT-GROUPE A	0	0	0	304 000	0	0	304 000
60-205-205-A	SUB-ALLEMAGNE-ALLEMAGNE-GROUPE A	5 070 000	0	0	0	0	0	5 070 000
340	PROJET DE COLLECTE, DOCUMENTATION ET DIFFUSION DE BONNES PRATIQUES GENEREES PAR LES PROJETS FIDA				01/01/2018			31/12/2020
	72 000	0	0	0	0	0	0	72 000
60-123-123-A	SUB-FIDA-FIDA-GROUPE A	72 000	0	0	0	0	0	72 000

PIP par institution de Tutelle - En Milliers d'Ariary

Tutelle	Subvention	Emprunt Etat	AEP	R P I	T V A	D T I	F C V	Total
341 PROJET SATREPS					01/01/2018		31/12/2020	
	1 464 000	0	0	100 000	88 000	4 000	0	1 656 000
10-001-001-A RPI-ETAT-ETAT-GROUPE A	0	0	0	100 000	0	0	0	100 000
20-001-001-A DTI-ETAT-ETAT-GROUPE A	0	0	0	0	0	4 000	0	4 000
30-001-001-A TVA-ETAT-ETAT-GROUPE A	0	0	0	0	88 000	0	0	88 000
60-219-219-A SUB-JAPON-JAPON-GROUPE A	1 464 000	0	0	0	0	0	0	1 464 000
344 PROGRAMME DE COOPERATION AGRICOLE					01/01/2018		31/12/2020	
	736 000	0	0	150 000	44 000	2 000	0	932 000
10-001-001-A RPI-ETAT-ETAT-GROUPE A	0	0	0	150 000	0	0	0	150 000
20-001-001-A DTI-ETAT-ETAT-GROUPE A	0	0	0	0	0	2 000	0	2 000
30-001-001-A TVA-ETAT-ETAT-GROUPE A	0	0	0	0	44 000	0	0	44 000
60-351-351-A FONDATION OFFICE CHERIFIEN De PHOSPHATES	736 000	0	0	0	0	0	0	736 000
345 PROGRAMME D'APPUI AU FINANCEMENT DE L'AGRICULTURE ET AUX FILIERES INCLUSIVES (AFAFI) - SUD					01/01/2018		31/12/2020	
	14 289 000	0	0	0	1 037 000	52 000	0	15 378 000
20-001-001-A DTI-ETAT-ETAT-GROUPE A	0	0	0	0	0	52 000	0	52 000
30-001-001-A TVA-ETAT-ETAT-GROUPE A	0	0	0	0	1 037 000	0	0	1 037 000
60-107-107-A SUB-UE-UE-GROUPE A	14 289 000	0	0	0	0	0	0	14 289 000
346 PDFA - PROGRAMME DE DÉVELOPPEMENT DES FILIÈRES AGRICOLES					01/01/2018		31/12/2020	
	7 098 000	15 338 000	0	400 000	2 817 000	141 000	0	25 794 000
10-001-001-A RPI-ETAT-ETAT-GROUPE A	0	0	0	400 000	0	0	0	400 000
20-001-001-A DTI-ETAT-ETAT-GROUPE A	0	0	0	0	0	94 000	0	94 000
30-001-001-A TVA-ETAT-ETAT-GROUPE A	0	0	0	0	1 877 000	0	0	1 877 000
70-123-001-A EE-FIDA-ETAT-GROUPE A	0	8 450 000	0	0	0	0	0	8 450 000
20-001-001-B DTI-ETAT-ETAT-GROUPE B	0	0	0	0	0	21 000	0	21 000
30-001-001-B TVA-ETAT-ETAT-GROUPE B	0	0	0	0	413 000	0	0	413 000
70-124-001-B EE-OPEP-ETAT-GROUPE B	0	6 888 000	0	0	0	0	0	6 888 000
20-001-001-C DTI-ETAT-ETAT-GROUPE C	0	0	0	0	0	26 000	0	26 000
30-001-001-C TVA-ETAT-ETAT-GROUPE C	0	0	0	0	527 000	0	0	527 000
60-123-123-C SUB-FIDA-FIDA-GROUPE C	7 098 000	0	0	0	0	0	0	7 098 000
347 PROGRAMME ENTREPRENEURIAT DES JEUNES DANS L'AGRICULTURE ET L'AGRO- ALIMENTAIRE - BAD					01/01/2018		31/12/2020	
	8 766 000	4 415 000	0	200 000	562 000	28 000	0	13 971 000
10-001-001-A RPI-ETAT-ETAT-GROUPE A	0	0	0	200 000	0	0	0	200 000
20-001-001-A DTI-ETAT-ETAT-GROUPE A	0	0	0	0	0	10 000	0	10 000
30-001-001-A TVA-ETAT-ETAT-GROUPE A	0	0	0	0	265 000	0	0	265 000
70-103-001-A EE-FAD-ETAT-GROUPE A	0	4 415 000	0	0	0	0	0	4 415 000
20-001-001-C DTI-ETAT-ETAT-GROUPE C	0	0	0	0	0	18 000	0	18 000
30-001-001-C TVA-ETAT-ETAT-GROUPE C	0	0	0	0	297 000	0	0	297 000
60-103-103-C SUB-FAD-FAD-GROUPE C	4 947 000	0	0	0	0	0	0	4 947 000
60-262-103-E SUB-COREE DU SUD-FAD- GROUPE E	3 819 000	0	0	0	0	0	0	3 819 000

PIP par institution de Tutelle - En Milliers d'Ariary

Tutelle	Subvention	Emprunt Etat	AEP	R P I	T V A	D T I	F C V	Total
349	PROJET DE RENFORCEMENT DES CAPACITES MATERIELLES ET HUMAINES				01/01/2018		31/12/2021	
	0	0	0	240 500	0	0	0	240 500
10-001-001-A	RPI-ETAT-ETAT-GROUPE A	0	0	240 500	0	0	0	240 500
351	PROJET DE PROMOTION DES FILIERES VEGETALES DE RENTE ET VIVRIERES				01/01/2018		31/12/2020	
	0	0	0	4 685 500	0	0	0	4 685 500
10-001-001-A	RPI-ETAT-ETAT-GROUPE A	0	0	4 685 500	0	0	0	4 685 500
357	POLE INTEGRE DE CROISSANCE AGRO INDUSTRIELLE DANS LE SUD (PICAS)				01/01/2018		31/12/2019	
	0	5 709 000	0	0	343 000	17 000	0	6 069 000
20-001-001-A	DTI-ETAT-ETAT-GROUPE A	0	0	0	0	12 000	0	12 000
30-001-001-A	TVA-ETAT-ETAT-GROUPE A	0	0	0	244 000	0	0	244 000
70-103-001-A	EE-FAD-ETAT-GROUPE A	0	4 056 000	0	0	0	0	4 056 000
20-001-001-B	DTI-ETAT-ETAT-GROUPE B	0	0	0	0	2 000	0	2 000
30-001-001-B	TVA-ETAT-ETAT-GROUPE B	0	0	0	33 000	0	0	33 000
70-180-001-B	EE-BAD/FAT-ETAT-GROUPE B	0	551 000	0	0	0	0	551 000
20-001-001-C	DTI-ETAT-ETAT-GROUPE C	0	0	0	0	3 000	0	3 000
30-001-001-C	TVA-ETAT-ETAT-GROUPE C	0	0	0	66 000	0	0	66 000
70-221-001-C	EE-FSN-ETAT-GROUPE C	0	1 102 000	0	0	0	0	1 102 000
358	PROJET SUFFISANCE ALIMENTAIRE PAR LA FOURNITURE DE TRACTEURS				01/01/2018		31/12/2019	
	0	9 471 000	0	2 650 000	568 000	28 000	0	12 717 000
10-001-001-A	RPI-ETAT-ETAT-GROUPE A	0	0	2 650 000	0	0	0	2 650 000
20-001-001-A	DTI-ETAT-ETAT-GROUPE A	0	0	0	0	28 000	0	28 000
30-001-001-A	TVA-ETAT-ETAT-GROUPE A	0	0	0	568 000	0	0	568 000
70-263-001-A	EE-INDE-ETAT-GROUPE A	0	9 471 000	0	0	0	0	9 471 000
359	FOOD FOR PROGRESS				01/01/2018		31/12/2019	
	0	0	0	0	0	0	2 123 000	2 123 000
40-204-001-A	FCV-USAID-ETAT-GROUPE A	0	0	0	0	0	2 123 000	2 123 000
360	PROJET DE DÉVELOPPEMENT DU DISPOSITIF DES SERVICES AGRICOLES COMPOSANTE 2 : MISE EN PLACE DES ANTENNES RÉGIONALES DE FDA				01/01/2019		31/12/2021	
	0	0	0	500 000	0	0	0	500 000
10-001-001-A	RPI-ETAT-ETAT-GROUPE A	0	0	500 000	0	0	0	500 000
367	APPUI À LA RÉALISATION DU RECENSEMENT AGRICOLE				01/01/2019		31/12/2022	
	0	0	0	260 000	0	0	0	260 000
10-001-001-A	RPI-ETAT-ETAT-GROUPE A	0	0	260 000	0	0	0	260 000
369	PROMOTION ET DEVELOPPEMENT RIZICOLE				01/01/2019		31/12/2021	
	0	0	0	3 390 000	0	0	0	3 390 000
10-001-001-A	RPI-ETAT-ETAT-GROUPE A	0	0	3 390 000	0	0	0	3 390 000
371	PROJET DE TRAVAUX DE RÉHABILITATION DU PÉRIMÈTRE DE DABARA				01/01/2019		31/12/2021	
	0	0	0	900 000	0	0	0	900 000
10-001-001-A	RPI-ETAT-ETAT-GROUPE A	0	0	900 000	0	0	0	900 000
372	PROGRAMME D'APPUI AU FINANCEMENT DE L'AGRICULTURE ET AUX FILIERES INCLUSIVES (AFAFI) - CENTRE				01/01/2019		31/12/2021	

PIP par institution de Tutelle - En Milliers d'Ariary

Tutelle	Subvention	Emprunt Etat	AEP	R P I	T V A	D T I	F C V	Total
	1 000 000	0	0	0	335 000	17 000	0	1 352 000
20-001-001-A DTI-ETAT-ETAT-GROUPE A	0	0	0	0	0	17 000	0	17 000
30-001-001-A TVA-ETAT-ETAT-GROUPE A	0	0	0	0	335 000	0	0	335 000
60-107-107-A SUB-UE-UE-GROUPE A	1 000 000	0	0	0	0	0	0	1 000 000
373 PROGRAMME DE TRANSFORMATION DE L'AGRICULTURE					01/01/2020		31/12/2021	
	0	6 616 000	0	0	0	0	0	6 616 000
70-180-001-C EE-BAD/FAT-ETAT-GROUPE C	0	2 208 000	0	0	0	0	0	2 208 000
70-103-001-E EE-FAD-ETAT-GROUPE E	0	4 408 000	0	0	0	0	0	4 408 000
374 APPUI D'URGENCE A LA MISE EN PLACE D'UN SYSTÈME DE SURVEILLANCE, RIPOSTE ET CONTRÔLE INTEGRE DE LA CHENILLE LEGIONNAIRE D'AUTOMNE A MADAGASCAR					01/01/2019		31/12/2019	
	800 000	0	0	0	0	0	0	800 000
60-113-113-A SUB-FAO-FAO-GROUPE A	800 000	0	0	0	0	0	0	800 000
375 PROMOTION DES ACTIVES ET INNOVANTES EN PREVENTION DES CRISES ALIMENTAIRES DANS LE SUD DE MADAGASCAR (PRO-ACTING)					01/01/2019		31/12/2019	
	3 380 000	0	0	0	0	0	0	3 380 000
60-113-113-A SUB-FAO-FAO-GROUPE A	3 380 000	0	0	0	0	0	0	3 380 000
376 ASSISTANCE PREPARATOIRE AU RECENSEMENT GENERAL DE L'AGRICULTURE					01/01/2019		31/12/2019	
	421 000	0	0	0	0	0	0	421 000
60-113-113-A SUB-FAO-FAO-GROUPE A	421 000	0	0	0	0	0	0	421 000
412 Elevage	0	0	0	6 550 000	0	0	0	6 550 000
354 PROJET DE DEVELOPPEMENT DE L'ELEVAGE A CYCLE COURT(APPUI AU FILIERE PETIT RUMINANT AVICOLE ET APICOLE)					01/01/2018		31/12/2020	
	0	0	0	160 000	0	0	0	160 000
10-001-001-A RPI-ETAT-ETAT-GROUPE A	0	0	0	160 000	0	0	0	160 000
355 PROJET DE RENFORCEMENT DES CAPACITES MATERIELLES ET HUMAINES					01/01/2018		31/12/2020	
	0	0	0	100 000	0	0	0	100 000
10-001-001-A RPI-ETAT-ETAT-GROUPE A	0	0	0	100 000	0	0	0	100 000
362 APPUI A LA PROMOTION DE L'ELEVAGE FAMILIAL ET AU RENFORCEMENT DES GROUPEMENTS DES FEMMES RURALES					01/01/2019		31/12/2021	
	0	0	0	600 000	0	0	0	600 000
10-001-001-A RPI-ETAT-ETAT-GROUPE A	0	0	0	600 000	0	0	0	600 000
363 APPUI À LA VALORISATION DES POTENTIELS GÉNÉTIQUES DES PETITS RUMINANTS					01/01/2019		31/12/2021	
	0	0	0	50 000	0	0	0	50 000
10-001-001-A RPI-ETAT-ETAT-GROUPE A	0	0	0	50 000	0	0	0	50 000
364 VIGILANCE DES LABORATOIRES VETERINAIRES AUX MALADIES EXOTIQUES					01/01/2019		31/12/2021	
	0	0	0	150 000	0	0	0	150 000
10-001-001-A RPI-ETAT-ETAT-GROUPE A	0	0	0	150 000	0	0	0	150 000
365 AMELIORATION DE LA PRODUCTION ANIMALE PAR LE RESPECT DE LA PROTECTION ET DU BIEN-ETRE DES ANIMAUX					01/01/2019		31/12/2021	
	0	0	0	110 000	0	0	0	110 000
10-001-001-A RPI-ETAT-ETAT-GROUPE A	0	0	0	110 000	0	0	0	110 000
368 CONFORMITE DES SERVICES VETERINAIRES AUX NORMES INTERNATIONALES					01/01/2019		31/12/2021	

PIP par institution de Tutelle - En Milliers d'Ariary

Tutelle	Subvention	Emprunt Etat	AEP	R P I	T V A	D T I	F C V	Total
	0	0	0	1 030 000	0	0	0	1 030 000
10-001-001-A RPI-ETAT-ETAT-GROUPE A	0	0	0	1 030 000	0	0	0	1 030 000
370 EXTENSION DU SYSTEME D'IDENTIFICATION ELECTRONIQUE DES BOVINS A MADAGASCAR					01/01/2019		31/12/2021	
	0	0	0	4 350 000	0	0	0	4 350 000
10-001-001-A RPI-ETAT-ETAT-GROUPE A	0	0	0	4 350 000	0	0	0	4 350 000

PIP par institution de Tutelle - En Milliers d'Ariary

Tutelle	Subvention	Emprunt Etat	AEP	R P I	T V A	D T I	F C V	Total
MINISTERE DE L'ENERGIE, DE L'EAU ET DES HYDROCARBURES	74 318 000	121 685 000	0	68 518 198	10 178 231	558 571	0	275 258 000
510 ENERGIE	26 262 000	121 685 000	0	15 955 000	6 333 750	366 350	0	170 602 100
203 Développement des infrastructures électriques et des ressources d'énergie locales	26 262 000	121 685 000	0	15 955 000	6 333 750	366 350	0	170 602 100
054 ELECTRIFICATION RURALE					01/01/2018		31/12/2020	
	12 072 000	0	0	0	724 000	36 000	0	12 832 000
20-001-001-C DTI-ETAT-ETAT-GROUPE C	0	0	0	0	0	13 000	0	13 000
30-001-001-C TVA-ETAT-ETAT-GROUPE C	0	0	0	0	268 000	0	0	268 000
60-107-107-C SUB-UE-UE-GROUPE C	4 467 000	0	0	0	0	0	0	4 467 000
20-001-001-D DTI-ETAT-ETAT-GROUPE D	0	0	0	0	0	9 000	0	9 000
30-001-001-D TVA-ETAT-ETAT-GROUPE D	0	0	0	0	172 000	0	0	172 000
60-117-117-D SUB-ONUDI-ONUDI-GROUPE D	2 873 000	0	0	0	0	0	0	2 873 000
20-001-001-F DTI-ETAT-ETAT-GROUPE F	0	0	0	0	0	14 000	0	14 000
30-001-001-F TVA-ETAT-ETAT-GROUPE F	0	0	0	0	284 000	0	0	284 000
60-205-206-F SUB-ALLEMAGNE-KFW- GROUPE F	4 732 000	0	0	0	0	0	0	4 732 000
085 PIC II : POLES INTEGRES DE CROISSANCE II/ENERGIE					01/01/2018		31/12/2020	
	0	16 760 000	0	0	1 006 000	50 000	0	17 816 000
20-001-001-A DTI-ETAT-ETAT-GROUPE A	0	0	0	0	0	50 000	0	50 000
30-001-001-A TVA-ETAT-ETAT-GROUPE A	0	0	0	0	1 006 000	0	0	1 006 000
70-124-001-A EE-OPEP-ETAT-GROUPE A	0	16 760 000	0	0	0	0	0	16 760 000
091 DEVELOPPEMENT DES ENERGIES RENEUVELABLES ET ALTERNATIVES PHASE 2 (XI È FED)					01/01/2018		31/12/2020	
	6 731 000	0	0	0	304 000	20 000	0	7 055 000
20-001-001-A DTI-ETAT-ETAT-GROUPE A	0	0	0	0	0	20 000	0	20 000
30-001-001-A TVA-ETAT-ETAT-GROUPE A	0	0	0	0	304 000	0	0	304 000
60-107-107-A SUB-UE-UE-GROUPE A	6 731 000	0	0	0	0	0	0	6 731 000
092 PROJET ANDEKALEKA					01/01/2018		31/12/2020	
	0	0	0	0	1 006 750	61 000	0	1 067 750
20-001-001-A DTI-ETAT-ETAT-GROUPE A	0	0	0	0	0	61 000	0	61 000
30-001-001-A TVA-ETAT-ETAT-GROUPE A	0	0	0	0	1 006 750	0	0	1 006 750
093 PROJET ELECTRIFICATION RURALE PAR LES ENERGIES RENEUVELABLES					01/01/2018		31/12/2020	
	4 732 000	0	0	0	284 000	14 000	0	5 030 000
20-001-001-A DTI-ETAT-ETAT-GROUPE A	0	0	0	0	0	14 000	0	14 000
30-001-001-A TVA-ETAT-ETAT-GROUPE A	0	0	0	0	284 000	0	0	284 000
60-205-207-A SUB-ALLEMAGNE-GTZ- GROUPE A	4 732 000	0	0	0	0	0	0	4 732 000

PIP par institution de Tutelle - En Milliers d'Ariary

Tutelle	Subvention	Emprunt Etat	AEP	R P I	T V A	D T I	F C V	Total
095 PAGOSE					01/01/2018		31/12/2020	
	0	61 060 000	0	0	140 000	7 000	0	61 207 000
20-001-001-A DTI-ETAT-ETAT-GROUPE A	0	0	0	0	0	7 000	0	7 000
30-001-001-A TVA-ETAT-ETAT-GROUPE A	0	0	0	0	140 000	0	0	140 000
70-111-001-A EE-IDA-ETAT-GROUPE A	0	61 060 000	0	0	0	0	0	61 060 000
097 PROJET D'AMENAGEMENT DU SITE HYDROELECTRIQUE DE RANOMAFANA SUR L'IKOPA (SINOHYDRO)					01/01/2018		31/12/2020	
	0	3 448 000	0	0	820 000	55 000	0	4 323 000
20-001-001-A DTI-ETAT-ETAT-GROUPE A	0	0	0	0	0	55 000	0	55 000
30-001-001-A TVA-ETAT-ETAT-GROUPE A	0	0	0	0	820 000	0	0	820 000
70-218-001-A EE-CHINE-ETAT-GROUPE A	0	3 448 000	0	0	0	0	0	3 448 000
098 PROJET RENFORCEMENT RESEAUX DE TRANSPORT ENERGETIQUE ANTANANARIVO					01/01/2018		31/12/2020	
	0	11 444 000	0	0	686 000	35 000	0	12 165 000
20-001-001-A DTI-ETAT-ETAT-GROUPE A	0	0	0	0	0	28 000	0	28 000
30-001-001-A TVA-ETAT-ETAT-GROUPE A	0	0	0	0	554 000	0	0	554 000
70-103-001-A EE-FAD-ETAT-GROUPE A	0	9 236 000	0	0	0	0	0	9 236 000
20-001-001-B DTI-ETAT-ETAT-GROUPE B	0	0	0	0	0	7 000	0	7 000
30-001-001-B TVA-ETAT-ETAT-GROUPE B	0	0	0	0	132 000	0	0	132 000
70-180-001-C EE-BAD/FAT-ETAT-GROUPE C	0	2 208 000	0	0	0	0	0	2 208 000
145 ENERGY ACCES EXPANSION					01/01/2018		31/12/2020	
	0	3 656 000	0	0	130 000	7 000	0	3 793 000
20-001-001-A DTI-ETAT-ETAT-GROUPE A	0	0	0	0	0	7 000	0	7 000
30-001-001-A TVA-ETAT-ETAT-GROUPE A	0	0	0	0	130 000	0	0	130 000
70-111-001-A EE-IDA-ETAT-GROUPE A	0	3 656 000	0	0	0	0	0	3 656 000
160 PROGRAMME D'ELECTRIFICATION DES VILLAGES RURAUX ISOLES PAR SYSTEME SOLAIRE DOMESTIQUE					01/01/2018		31/12/2020	
	2 727 000	0	0	0	164 000	8 000	0	2 899 000
20-001-001-A DTI-ETAT-ETAT-GROUPE A	0	0	0	0	0	8 000	0	8 000
30-001-001-A TVA-ETAT-ETAT-GROUPE A	0	0	0	0	164 000	0	0	164 000
60-353-353-A SUB-BAREFOOT-BAREFOOT-GROUPE A	2 727 000	0	0	0	0	0	0	2 727 000
164 PROJET DE CENTRALES DE PRODUCTION D'ÉNERGIE ÉLECTRIQUE À PARTIR DE PANNEAUX PHOTOVOLTAÏQUES					01/01/2020		31/12/2020	
	0	10 952 000	0	0	457 000	33 000	0	11 442 000
20-001-001-A DTI-ETAT-ETAT-GROUPE A	0	0	0	0	0	33 000	0	33 000
30-001-001-A TVA-ETAT-ETAT-GROUPE A	0	0	0	0	457 000	0	0	457 000
70-208-001-A EE-BELGIQUE-ETAT-GROUPE A	0	10 952 000	0	0	0	0	0	10 952 000
165 SCALING SOLAR					01/01/2020		31/12/2020	
	0	1 690 000	0	0	101 000	5 000	0	1 796 000
20-001-001-A DTI-ETAT-ETAT-GROUPE A	0	0	0	0	0	5 000	0	5 000
30-001-001-A TVA-ETAT-ETAT-GROUPE A	0	0	0	0	101 000	0	0	101 000
70-111-001-A EE-IDA-ETAT-GROUPE A	0	1 690 000	0	0	0	0	0	1 690 000
166 LEAST-COST ELECTRICITY ACCESS DEVELOPMENT PROJECT - LEAD					01/01/2020		31/12/2020	

PIP par institution de Tutelle - En Milliers d'Ariary

Tutelle	Subvention	Emprunt Etat	AEP	R P I	T V A	D T I	F C V	Total
	0	10 985 000	0	0	410 000	30 350	0	11 425 350
20-001-001-A DTI-ETAT-ETAT-GROUPE A	0	0	0	0	0	30 350	0	30 350
30-001-001-A TVA-ETAT-ETAT-GROUPE A	0	0	0	0	410 000	0	0	410 000
70-111-001-A EE-IDA-ETAT-GROUPE A	0	10 985 000	0	0	0	0	0	10 985 000
167 LABORATOIRE DE RECHERCHE ET DE FORMATION SUR LES ENERGIES RENEUVELABLES A L'UNIVERSITE DE TOLIARY					01/01/2019		31/12/2021	
	0	1 690 000	0	0	101 000	5 000	0	1 796 000
20-001-001-A DTI-ETAT-ETAT-GROUPE A	0	0	0	0	0	5 000	0	5 000
30-001-001-A TVA-ETAT-ETAT-GROUPE A	0	0	0	0	101 000	0	0	101 000
70-212-001-A EE-Espagne-ETAT-GROUPE A	0	1 690 000	0	0	0	0	0	1 690 000
168 PROGRAMME D'INTERVENTION D'URGENCE ET DE CONTINUITE DE FOURNITURE D'ENERGIE ELECTRIQUE					01/01/2019		31/12/2019	
	0	0	0	7 000 000	0	0	0	7 000 000
10-001-001-A RPI-ETAT-ETAT-GROUPE A	0	0	0	7 000 000	0	0	0	7 000 000
169 PROJET DE DISTRIBUTION MASSIVE DE KIT SOLAIRE					01/01/2019		31/12/2019	
	0	0	0	8 655 000	0	0	0	8 655 000
10-001-001-A RPI-ETAT-ETAT-GROUPE A	0	0	0	8 655 000	0	0	0	8 655 000
170 PREMIER PROJET PILOTE PPP: PROJET HYDROELECTRIQUE DE SAHALANONA					01/01/2019		31/12/2019	
	0	0	0	300 000	0	0	0	300 000
10-001-001-A RPI-ETAT-ETAT-GROUPE A	0	0	0	300 000	0	0	0	300 000
520 EAU ET ASSAINISSEMENT	48 056 000	0	0	52 563 198	3 844 481	192 221	0	104 655 900
205 Développement de l'accès à l'eau et aux infrastructures d'assainissement	48 056 000	0	0	52 563 198	3 844 481	192 221	0	104 655 900
056 APPROVISIONNEMENT EN EAU POTABLE ET ASSAINISSEMENT					01/01/2018		31/12/2020	
	18 066 000	0	0	800 010	1 445 348	72 222	0	20 383 580
10-001-001-A RPI-ETAT-ETAT-GROUPE A	0	0	0	800 010	0	0	0	800 010
20-001-001-A DTI-ETAT-ETAT-GROUPE A	0	0	0	0	0	35 556	0	35 556
30-001-001-A TVA-ETAT-ETAT-GROUPE A	0	0	0	0	703 118	0	0	703 118
60-120-120-A SUB-UNICEF-UNICEF-GROUPE A	8 789 000	0	0	0	0	0	0	8 789 000
20-001-001-B DTI-ETAT-ETAT-GROUPE B	0	0	0	0	0	36 666	0	36 666
30-001-001-B TVA-ETAT-ETAT-GROUPE B	0	0	0	0	742 230	0	0	742 230
60-107-107-B SUB-UE-UE-GROUPE B	9 277 000	0	0	0	0	0	0	9 277 000
065 PROGRAMME D'APPROVISIONNEMENT EN EAU POTABLE ET ASSAINISSEMENT EN MILIEU RURAL (PAEAR)					27/06/2006		31/12/2020	
	0	0	0	0	932 516	0	0	932 516
30-001-001-A TVA-ETAT-ETAT-GROUPE A	0	0	0	0	932 516	0	0	932 516

PIP par institution de Tutelle - En Milliers d'Ariary

Tutelle	Subvention	Emprunt Etat	AEP	R P I	T V A	D T I	F C V	Total
080 CONSTRUCTION DE FORAGE AU SUD DE MADAGASCAR					01/01/2018		31/12/2020	
	3 380 000	0	0	2 740 961	270 225	13 333	0	6 404 519
10-001-001-A RPI-ETAT-ETAT-GROUPE A	0	0	0	2 740 961	0	0	0	2 740 961
20-001-001-A DTI-ETAT-ETAT-GROUPE A	0	0	0	0	0	13 333	0	13 333
30-001-001-A TVA-ETAT-ETAT-GROUPE A	0	0	0	0	270 225	0	0	270 225
60-218-218-A SUB-CHINE-CHINE-GROUPE A	3 380 000	0	0	0	0	0	0	3 380 000
088 PROJET D'ELABORATION DE SCHEMAS DIRECTEURS D'ASSAINISSEMENT DE HUIT VILLES SECONDAIRES					01/01/2018		31/12/2020	
	2 474 000	0	0	288 892	198 222	9 777	0	2 970 891
10-001-001-B RPI-ETAT-ETAT-GROUPE B	0	0	0	288 892	0	0	0	288 892
20-001-001-B DTI-ETAT-ETAT-GROUPE B	0	0	0	0	0	9 777	0	9 777
30-001-001-B TVA-ETAT-ETAT-GROUPE B	0	0	0	0	198 222	0	0	198 222
60-181-181-B SUB-BAD/FAE-BAD/FAE-GROUPE B	2 474 000	0	0	0	0	0	0	2 474 000
090 EAU ET ASSAINISSEMENT					01/01/2018		31/12/2020	
	24 136 000	0	0	133 335	998 170	96 889	0	25 364 394
10-001-001-A RPI-ETAT-ETAT-GROUPE A	0	0	0	133 335	0	0	0	133 335
20-001-001-A DTI-ETAT-ETAT-GROUPE A	0	0	0	0	0	96 889	0	96 889
30-001-001-A TVA-ETAT-ETAT-GROUPE A	0	0	0	0	998 170	0	0	998 170
60-204-204-A SUB-USAID-USAID-GROUPE A	24 136 000	0	0	0	0	0	0	24 136 000
153 DEVELOPPEMENT DE L'ACCES A L'EAU POTABLE					01/01/2018		31/12/2020	
	0	0	0	37 600 000	0	0	0	37 600 000
10-001-001-A RPI-ETAT-ETAT-GROUPE A	0	0	0	37 600 000	0	0	0	37 600 000
158 EVACUATION DES EAUX USEES ET DES ORDURES VILLE ANTANANARIVO (SAMVA)					01/01/2018		31/12/2020	
	0	0	0	6 000 000	0	0	0	6 000 000
10-001-001-A RPI-ETAT-ETAT-GROUPE A	0	0	0	6 000 000	0	0	0	6 000 000
173 PROJET D'URGENCE POUR LA JIRAMA					01/01/2019		31/12/2019	
	0	0	0	5 000 000	0	0	0	5 000 000
10-001-001-A RPI-ETAT-ETAT-GROUPE A	0	0	0	5 000 000	0	0	0	5 000 000

PIP par institution de Tutelle - En Milliers d'Ariary

Tutelle	Subvention	Emprunt Etat	AEP	R P I	T V A	D T I	F C V	Total
MINISTERE DES MINES ET DES RESSOURCES STRATEGIQUES	2 000 000	0	0	3 251 000	180 000	9 000	0	5 440 000
530 MINES	2 000 000	0	0	3 251 000	180 000	9 000	0	5 440 000
019 Administration et Coordination	0	0	0	2 225 000	0	0	0	2 225 000
090 MISE EN OEUVRE DU DATACENTER NATIONAL, DEMATERIALISATION ET E- GOUVERNANCE DU SECTEUR MINIER ET PETROLIER					01/01/2016		31/12/2019	
	0	0	0	190 000	0	0	0	190 000
10-001-001-A RPI-ETAT-ETAT-GROUPE A	0	0	0	190 000	0	0	0	190 000
103 RENFORCEMENT DES CAPACITES MATERIELS, HUMAINES ET TECHNIQUE					01/01/2018		31/12/2022	
	0	0	0	1 835 000	0	0	0	1 835 000
10-001-001-A RPI-ETAT-ETAT-GROUPE A	0	0	0	1 835 000	0	0	0	1 835 000
107 PROMOTION DU SECTEUR MINIER SUR LE PLAN INTERNATIONAL ET DEVELOPPEMENT DU PARTENARIAT PUBLIC-PRIVE					01/01/2019		31/12/2019	
	0	0	0	200 000	0	0	0	200 000
10-001-001-A RPI-ETAT-ETAT-GROUPE A	0	0	0	200 000	0	0	0	200 000
217 Développement du secteur pétrolier	0	0	0	31 000	0	0	0	31 000
106 MISE EN PLACE DE LA CENTRALE DE L'OR (SOCIETE D'AFFINAGE ET DE TRAITEMENT DE L'OR)					01/01/2019		31/12/2019	
	0	0	0	31 000	0	0	0	31 000
10-001-001-A RPI-ETAT-ETAT-GROUPE A	0	0	0	31 000	0	0	0	31 000
609 Développement du secteur Minier	2 000 000	0	0	995 000	180 000	9 000	0	3 184 000
091 PROFESSIONNALISATION DES PETITES MINES					01/01/2016		31/12/2020	
	0	0	0	300 000	0	0	0	300 000
10-001-001-A RPI-ETAT-ETAT-GROUPE A	0	0	0	300 000	0	0	0	300 000
095 PROJET DE CADRE DE GESTION DE L'INDUSTRIE EXTRACTIVE					01/01/2018		31/12/2020	
	2 000 000	0	0	0	180 000	9 000	0	2 189 000
20-001-001-A DTI-ETAT-ETAT-GROUPE A	0	0	0	0	0	9 000	0	9 000
30-001-001-A TVA-ETAT-ETAT-GROUPE A	0	0	0	0	180 000	0	0	180 000
60-111-111-A SUB-IDA-IDA-GROUPE A	2 000 000	0	0	0	0	0	0	2 000 000
100 TRANSFERT DES RESSOURCES GEOLOGIQUES EN RESERVES MINIERES					01/01/2018		31/12/2021	
	0	0	0	150 000	0	0	0	150 000
10-001-001-A RPI-ETAT-ETAT-GROUPE A	0	0	0	150 000	0	0	0	150 000
101 FORMALISATION ET PROFESSIONNALISATION DES ACTIVITES DES LAPIDAIRES ET COMMERCANTS					01/01/2018		31/12/2021	
	0	0	0	195 000	0	0	0	195 000
10-001-001-A RPI-ETAT-ETAT-GROUPE A	0	0	0	195 000	0	0	0	195 000
104 IDENTIFICATION ET TRACABILITE DES PRODUITS MINIERES					01/01/2018		31/12/2021	
	0	0	0	350 000	0	0	0	350 000
10-001-001-A RPI-ETAT-ETAT-GROUPE A	0	0	0	350 000	0	0	0	350 000

PIP par institution de Tutelle - En Milliers d'Ariary

Tutelle	Subvention	Emprunt Etat	AEP	R P I	T V A	D T I	F C V	Total
MINISTERE DES TRANSPORTS, DU TOURISME ET DE LA METEOROLOGIE	18 590 000	1 690 000	0	57 922 000	3 162 000	157 750	0	81 521 750
350 TOURISME	1 859 000	0	0	5 725 000	167 000	8 000	0	7 759 000
040 Administration et Coordination	1 859 000	0	0	2 275 000	167 000	8 000	0	4 309 000
104 RENFORCEMENT DES CAPACITES HUMAINES ET MATERIELLES					01/01/2018		31/12/2021	
	0	0	0	1 075 000	0	0	0	1 075 000
10-001-001-A RPI-ETAT-ETAT-GROUPE A	0	0	0	1 075 000	0	0	0	1 075 000
314 INNOVATIONS SECTORIELLES POUR LA FORMATION EN ALTERNANCE A MADAGASCAR (ISFAM)					01/01/2018		31/12/2020	
	1 859 000	0	0	0	167 000	8 000	0	2 034 000
20-001-001-A DTI-ETAT-ETAT-GROUPE A	0	0	0	0	0	8 000	0	8 000
30-001-001-A TVA-ETAT-ETAT-GROUPE A	0	0	0	0	167 000	0	0	167 000
60-202-202-A SUB-AFD-AFD-GROUPE A	1 859 000	0	0	0	0	0	0	1 859 000
351 DEVELOPPEMENT DU SYSTEME D'INFORMATION TOURISTIQUE					01/01/2019		31/12/2019	
	0	0	0	1 200 000	0	0	0	1 200 000
10-001-001-A RPI-ETAT-ETAT-GROUPE A	0	0	0	1 200 000	0	0	0	1 200 000
618 Administration, normalisation et formalisation du secteur tourisme	0	0	0	2 550 000	0	0	0	2 550 000
342 RENFORCEMENT DE LA PROMOTION DE LA DESTINATION MADAGASCAR ET DE LA COMPETITIVITE					01/01/2019		31/12/2019	
	0	0	0	2 550 000	0	0	0	2 550 000
10-001-001-A RPI-ETAT-ETAT-GROUPE A	0	0	0	2 550 000	0	0	0	2 550 000
619 Aménagement et développement du secteur tourisme	0	0	0	900 000	0	0	0	900 000
343 MISE EN PLACE D'UN MECANISME D'APPUI A LA PROMOTION DES INVESTISSEMENTS TOURISTIQUES					01/01/2019		31/12/2019	
	0	0	0	200 000	0	0	0	200 000
10-001-001-A RPI-ETAT-ETAT-GROUPE A	0	0	0	200 000	0	0	0	200 000
344 ASSAINISSEMENT DES ACTIVITES DES ORGANISMES ET SOCIETES SOUS TUTELLES ET MODERNISATION DU SYSTEME DE CONTRÔLE DES ETABLISSEMENTS TOURISTIQUES					01/01/2019		31/12/2019	
	0	0	0	700 000	0	0	0	700 000
10-001-001-A RPI-ETAT-ETAT-GROUPE A	0	0	0	700 000	0	0	0	700 000
630 TRANSPORT	16 731 000	1 690 000	0	50 883 000	2 995 000	149 750	0	72 448 750
022 Administration et Coordination	0	0	0	4 337 000	0	0	0	4 337 000
330 PROJET DE RENFORCEMENT DES CAPACITES MATERIELLES ET HUMAINES					01/01/2018		31/12/2020	
	0	0	0	2 650 000	0	0	0	2 650 000
10-001-001-A RPI-ETAT-ETAT-GROUPE A	0	0	0	2 650 000	0	0	0	2 650 000

PIP par institution de Tutelle - En Milliers d'Ariary

Tutelle		Subvention	Emprunt Etat	AEP	R P I	T V A	D T I	F C V	Total
	331	AMELIORATION DE LA FLUIDITE DE LA CIRCULATION ROUTIERE PAR UN SYSTEME DE TRANSPORT INTELLIGENT				01/01/2018		31/12/2020	
		0	0	0	737 000	0	0	0	737 000
10-001-001-A	RPI-ETAT-ETAT-GROUPE A	0	0	0	737 000	0	0	0	737 000
	349	LUTTE CONTRE LES ACCIDENTS ET ATTAQUES ROUTIERS				01/01/2019		31/12/2019	
		0	0	0	950 000	0	0	0	950 000
10-001-001-A	RPI-ETAT-ETAT-GROUPE A	0	0	0	950 000	0	0	0	950 000
208	Transports Routier et Ferroviaire	16 731 000	1 690 000	0	46 046 000	2 995 000	84 750	0	67 546 750
	285	REPARATION DE DEGATS CLIMATIQUES				01/01/2018		31/12/2020	
		16 731 000	0	0	0	1 506 000	5 000	0	18 242 000
20-001-001-A	DTI-ETAT-ETAT-GROUPE A	0	0	0	0	0	5 000	0	5 000
30-001-001-A	TVA-ETAT-ETAT-GROUPE A	0	0	0	0	1 506 000	0	0	1 506 000
60-107-107-A	SUB-UE-UE-GROUPE A	16 731 000	0	0	0	0	0	0	16 731 000
	333	PROJET DE VIABILISATION DU RESEAU FERROVIAIRE NORD				01/01/2018		31/12/2020	
		0	0	0	867 830	0	0	0	867 830
10-001-001-A	RPI-ETAT-ETAT-GROUPE A	0	0	0	867 830	0	0	0	867 830
	341	EQUIPEMENT EN WAGONS, LOCOMOTIVES, MOTEUR ET SERVICE				01/01/2018		31/12/2021	
		0	1 690 000	0	0	1 489 000	74 750	0	3 253 750
20-001-001-A	DTI-ETAT-ETAT-GROUPE A	0	0	0	0	0	74 750	0	74 750
30-001-001-A	TVA-ETAT-ETAT-GROUPE A	0	0	0	0	1 489 000	0	0	1 489 000
70-218-001-A	EE-CHINE-ETAT-GROUPE A	0	1 690 000	0	0	0	0	0	1 690 000
	347	AMENAGEMENT ET CONSTRUCTION AUX NORMES DES INFRASTRUCTURES DE TRANSPORTS ROUTIERS DE VOYAGEURS ET DE MARCHANDISES SUR LE TERRITOIRE NATIONAL				01/01/2019		31/12/2019	
		0	0	0	2 315 000	0	0	0	2 315 000
10-001-001-A	RPI-ETAT-ETAT-GROUPE A	0	0	0	2 315 000	0	0	0	2 315 000
	348	RENOUVELLEMENT ET CONSTRUCTION DES INFRASTRUCTURES DES RESEAUX FERROVIAIRES				01/01/2019		31/12/2019	
		0	0	0	42 863 170	0	5 000	0	42 868 170
10-001-001-A	RPI-ETAT-ETAT-GROUPE A	0	0	0	42 863 170	0	0	0	42 863 170
20-001-001-A	DTI-ETAT-ETAT-GROUPE A	0	0	0	0	0	5 000	0	5 000
209	Transports Maritime, Fluvial et Aérien	0	0	0	500 000	0	65 000	0	565 000
	315	EXTENSION PORT TOAMASINA				01/01/2018		31/12/2020	
		0	0	0	0	0	65 000	0	65 000
20-001-001-A	DTI-ETAT-ETAT-GROUPE A	0	0	0	0	0	65 000	0	65 000
	317	SECURISATION DES EMPRISES AEROPORTUAIRES				01/01/2016		31/12/2019	
		0	0	0	500 000	0	0	0	500 000
10-001-001-A	RPI-ETAT-ETAT-GROUPE A	0	0	0	500 000	0	0	0	500 000
680	METEOROLOGIE	0	0	0	1 314 000	0	0	0	1 314 000
211	Développement météorologique	0	0	0	1 314 000	0	0	0	1 314 000
	339	DEVELOPPEMENT D'INFORMATION ET DE SERVICE CLIMATOLOGIQUE POUR L'ADAPTATION ET LA RESILIENCE DES SECTEURS CLES				01/01/2018		31/12/2020	

PIP par institution de Tutelle - En Milliers d'Ariary

Tutelle	Subvention	Emprunt Etat	AEP	R P I	T V A	D T I	F C V	Total
	0	0	0	1 314 000	0	0	0	1 314 000
10-001-001-A RPI-ETAT-ETAT-GROUPE A	0	0	0	1 314 000	0	0	0	1 314 000

PIP par institution de Tutelle - En Milliers d'Ariary

Tutelle	Subvention	Emprunt Etat	AEP	R P I	T V A	D T I	F C V	Total
MINISTERE DU TRAVAIL, DE L'EMPLOI, DE LA FONCTION PUBLIQUE ET DES LOIS SOCIALES	0	0	0	4 046 408	0	0	0	4 046 408
310 TRAVAIL ET LOIS SOCIALES	0	0	0	500 591	0	0	0	500 591
824 Promouvoir l'insertion et la reconversion du travail	0	0	0	161 526	0	0	0	161 526
091 PROJET D'ELABORATION DE PROGRAMME PAYS POUR LE TRAVAIL DECENT 2020-2024					01/01/2019		31/12/2019	
	0	0	0	31 748	0	0	0	31 748
10-001-001-A RPI-ETAT-ETAT-GROUPE A	0	0	0	31 748	0	0	0	31 748
092 RENFORCEMENT DE LA GESTION DE LA MIGRATION PROFESSIONNELLE					01/01/2019		31/12/2019	
	0	0	0	31 745	0	0	0	31 745
10-001-001-A RPI-ETAT-ETAT-GROUPE A	0	0	0	31 745	0	0	0	31 745
093 APPUI A LA MISE EN OEUVRE DE LA POLITIQUE DE FORMALISATION DE L'ECONOMIE INFORMELLE					01/01/2019		31/12/2019	
	0	0	0	98 033	0	0	0	98 033
10-001-001-A RPI-ETAT-ETAT-GROUPE A	0	0	0	98 033	0	0	0	98 033
826 Promotion de l'inspection et de l'administration du Travail	0	0	0	339 065	0	0	0	339 065
081 RENFORCEMENT DES CAPACITES MATERIELLES ET HUMAINES SUR LES STRUCTURES DE L'ADMINISTRATION DU TRAVAIL					01/01/2018		31/12/2020	
	0	0	0	278 685	0	0	0	278 685
10-001-001-A RPI-ETAT-ETAT-GROUPE A	0	0	0	278 685	0	0	0	278 685
082 CONSOLIDATION DES ACTIONS DE LUTTE CONTRE LE TRAVAIL DES ENFANTS A MADAGASCAR					01/01/2018		31/12/2019	
	0	0	0	60 380	0	0	0	60 380
10-001-001-A RPI-ETAT-ETAT-GROUPE A	0	0	0	60 380	0	0	0	60 380
320 FONCTION PUBLIQUE	0	0	0	2 039 786	0	0	0	2 039 786
015 Administration et Coordination	0	0	0	1 491 550	0	0	0	1 491 550
074 MISE EN PLACE D'UNE BIBLIOTHÈQUE ÉLECTRONIQUE EN MATIÈRE DE FONCTION PUBLIQUE, DU TRAVAIL ET DES LOIS SOCIALES					01/01/2017		31/12/2019	
	0	0	0	60 000	0	0	0	60 000
10-001-001-A RPI-ETAT-ETAT-GROUPE A	0	0	0	60 000	0	0	0	60 000
075 DÉVELOPPEMENT DU SYSTÈME DE POINTAGE ÉLECTRONIQUE					01/01/2017		31/12/2019	
	0	0	0	60 000	0	0	0	60 000
10-001-001-A RPI-ETAT-ETAT-GROUPE A	0	0	0	60 000	0	0	0	60 000
078 REVALORISATION DU PATRIMOINE ARCHIVISTIQUE DU MFPTLS					01/01/2019		31/12/2019	
	0	0	0	50 000	0	0	0	50 000
10-001-001-A RPI-ETAT-ETAT-GROUPE A	0	0	0	50 000	0	0	0	50 000

PIP par institution de Tutelle - En Milliers d'Ariary

Tutelle	Subvention	Emprunt Etat	AEP	R P I	T V A	D T I	F C V	Total
083	PROJET DE RENFORCEMENT DES CAPACITES MATERIELLES ET HUMAINES DU PROGRAMME TRANSVERSAL				01/01/2018		31/12/2021	
	0	0	0	928 750	0	0	0	928 750
10-001-001-A	RPI-ETAT-ETAT-GROUPE A	0	0	928 750	0	0	0	928 750
084	DEVELOPPEMENT DU SYSTEME D'INFORMATION ET DU SUIVI EVALUATION AU SEIN DU MFPTLS				01/01/2018		31/12/2019	
	0	0	0	70 065	0	0	0	70 065
10-001-001-A	RPI-ETAT-ETAT-GROUPE A	0	0	70 065	0	0	0	70 065
086	TRANSITION VERS LE PORTAIL ADMINISTRATION NUMERIQUE SECURISE				01/01/2019		31/12/2019	
	0	0	0	322 735	0	0	0	322 735
10-001-001-A	RPI-ETAT-ETAT-GROUPE A	0	0	322 735	0	0	0	322 735
131	Promouvoir une fonction publique professionnelle moderne, intègre et centrée sur le service public				0	0	0	548 236
088	RENFORCEMENT DES CAPACITES MATERIELLES ET HUMAINES DES STRUCTURES RESPONSABLES DE LA GESTION DE LA FOP				01/01/2018		31/12/2020	
	0	0	0	306 943	0	0	0	306 943
10-001-001-A	RPI-ETAT-ETAT-GROUPE A	0	0	306 943	0	0	0	306 943
089	CONTRIBUTION A LA MISE EN OEUVRE DE LA POLITIQUE NATIONALE DE LA FONCTION PUBLIQUE PHASE I				01/01/2018		31/12/2022	
	0	0	0	108 000	0	0	0	108 000
10-001-001-A	RPI-ETAT-ETAT-GROUPE A	0	0	108 000	0	0	0	108 000
090	OPERATIONALISER LA GESTION PREVISIONNELLE DES EFFECTIFS,DES EMPLOIS ET DES COMPETENCES-GPEEC				01/01/2019		31/12/2019	
	0	0	0	133 293	0	0	0	133 293
10-001-001-A	RPI-ETAT-ETAT-GROUPE A	0	0	133 293	0	0	0	133 293
330	EMPLOI				0	0	0	1 506 031
607	Promouvoir la croissance economique par l'emploi décent				0	0	0	1 506 031
158	PROJET DE CREATION ET DE PROTECTION DE L'EMPLOI				01/01/2018		31/12/2022	
	0	0	0	1 506 031	0	0	0	1 506 031
10-001-001-A	RPI-ETAT-ETAT-GROUPE A	0	0	1 506 031	0	0	0	1 506 031

PIP par institution de Tutelle - En Milliers d'Ariary

Tutelle	Subvention	Emprunt Etat	AEP	R P I	T V A	D T I	F C V	Total
MINISTÈRE DE L'ENSEIGNEMENT SUPÉRIEUR ET DE LA RECHERCHE SCIENTIFIQUE	103 000	0	0	18 162 728	220 000	60 890	0	18 546 618
840 ENSEIGNEMENT SUPERIEUR	103 000	0	0	17 501 497	220 000	60 890	0	17 885 387
028 Administration et Coordination	0	0	0	720 000	0	0	0	720 000
165 PROJET DE RENFORCEMENT DES CAPACITES MATERIELLES ET HUMAINES					01/01/2018		31/12/2020	
	0	0	0	720 000	0	0	0	720 000
10-001-001-A RPI-ETAT-ETAT-GROUPE A	0	0	0	720 000	0	0	0	720 000
310 Enseignement Supérieur	103 000	0	0	16 781 497	220 000	60 890	0	17 165 387
143 CONSTRUCTION/REHABILITATION/EQUIPEMENT DES INFRASTRUCTURES UNIVERSITAIRES ET DES C.N.R.					01/01/2015		31/12/2019	
	0	0	0	4 459 466	0	0	0	4 459 466
10-001-001-A RPI-ETAT-ETAT-GROUPE A	0	0	0	4 459 466	0	0	0	4 459 466
144 MISE EN PLACE DE L'UNIVERSITE NUMERIQUE DE MADAGASCAR - UNIM					01/01/2015		31/12/2019	
	0	0	0	377 009	0	0	0	377 009
10-001-001-A RPI-ETAT-ETAT-GROUPE A	0	0	0	377 009	0	0	0	377 009
146 MISE EN PLACE DU RESEAU NATIONAL DE L'ENSEIGNEMENT SUPERIEUR ET DE LA RECHERCHE : INFRASTRUCTURE ET					01/01/2016		31/12/2019	
	0	0	0	229 113	0	0	0	229 113
10-001-001-A RPI-ETAT-ETAT-GROUPE A	0	0	0	229 113	0	0	0	229 113
147 CREATION, REHABILITATION, EQUIPEMENTS DES LABORATOIRES POUR L'ENSEIGNEMENT SUPERIEUR ET LA RECHERCHE					01/01/2016		31/12/2019	
	0	0	0	3 854 160	0	0	0	3 854 160
10-001-001-A RPI-ETAT-ETAT-GROUPE A	0	0	0	3 854 160	0	0	0	3 854 160
148 CONSTRUCTION ET REHABILITATION DES INFRASTRUCTURES SPORTIVES UNIVERSITAIRES					01/01/2016		31/12/2019	
	0	0	0	34 466	0	0	0	34 466
10-001-001-A RPI-ETAT-ETAT-GROUPE A	0	0	0	34 466	0	0	0	34 466
151 MODERNISATION ET STANDARDISATION DES INFRASTRUCTURES DES UNIVERSITES ET IST					01/01/2017		31/12/2019	
	0	0	0	7 344 313	0	0	0	7 344 313
10-001-001-A RPI-ETAT-ETAT-GROUPE A	0	0	0	7 344 313	0	0	0	7 344 313
156 CONSOLIDATION DU FONDEMENT DU SYSTEME LMD					01/01/2017		31/12/2019	
	0	0	0	64 006	0	0	0	64 006
10-001-001-A RPI-ETAT-ETAT-GROUPE A	0	0	0	64 006	0	0	0	64 006
159 PERENNISATION DES ECOLES DOCTORALES					01/01/2017		31/12/2019	
	0	0	0	49 236	0	0	0	49 236
10-001-001-A RPI-ETAT-ETAT-GROUPE A	0	0	0	49 236	0	0	0	49 236
163 REHABILITATION DES LOCAUX POUR LA MISE EN OEUVRE DU PROCESSUS D'ACCREDITATION ET D'ASSURANCE QUALITE					01/01/2017		31/12/2019	
	0	0	0	24 618	0	0	0	24 618
10-001-001-A RPI-ETAT-ETAT-GROUPE A	0	0	0	24 618	0	0	0	24 618

PIP par institution de Tutelle - En Milliers d'Ariary

Tutelle	Subvention	Emprunt Etat	AEP	R P I	T V A	D T I	F C V	Total	
166	PROGRAMME D'APPUI A LA GOUVERNANCE DE L'ENSEIGNEMENT SUPERIEUR ET DE LA RECHERCHE SCIENTIFIQUE POUR UN MEILLEUR EMPLOYABILITE (PAGESUPRE)					01/01/2018		31/12/2020	
	103 000	0	0	345 110	220 000	60 890	0	729 000	
10-001-001-A	RPI-ETAT-ETAT-GROUPE A	0	0	0	345 110	0	0	345 110	
20-001-001-A	DTI-ETAT-ETAT-GROUPE A	0	0	0	0	0	60 890	60 890	
30-001-001-A	TVA-ETAT-ETAT-GROUPE A	0	0	0	0	220 000	0	220 000	
60-201-343-A	SUB-FSP-SCAC-GROUPE A	103 000	0	0	0	0	0	103 000	
850	RECHERCHE SCIENTIFIQUE	0	0	0	661 231	0	0	661 231	
311	Recherche Scientifique	0	0	0	661 231	0	0	661 231	
145	MISE EN PLACE DU FONDS COMPETITIFS					01/01/2015		31/12/2019	
		0	0	0	92 300	0	0	92 300	
10-001-001-A	RPI-ETAT-ETAT-GROUPE A	0	0	0	92 300	0	0	92 300	
150	RECHERCHE ET REPEULEMENT DU PARC BOTANIQUE ET ZOOLOGIQUE DE TSIMBAZAZA					01/01/2016		31/12/2019	
		0	0	0	549 236	0	0	549 236	
10-001-001-A	RPI-ETAT-ETAT-GROUPE A	0	0	0	549 236	0	0	549 236	
164	VALORISATION DES RESULTATS DE RECHERCHE					01/01/2017		31/12/2019	
		0	0	0	19 695	0	0	19 695	
10-001-001-A	RPI-ETAT-ETAT-GROUPE A	0	0	0	19 695	0	0	19 695	

PIP par institution de Tutelle - En Milliers d'Ariary

Tutelle	Subvention	Emprunt Etat	AEP	R P I	T V A	D T I	F C V	Total
MINISTERE DE L'INDUSTRIE, DU COMMERCE ET DE L'ARTISANAT	8 487 000	0	0	5 479 500	793 000	38 000	0	14 797 500
340 INDUSTRIE	0	0	0	2 373 500	0	0	0	2 373 500
051 Administration et Coordination	0	0	0	608 500	0	0	0	608 500
205 RENFORCEMENT DES CAPACITES TECHNIQUES, MATERIELLES ET HUMAINES					01/01/2019		31/12/2021	
	0	0	0	608 500	0	0	0	608 500
10-001-001-A RPI-ETAT-ETAT-GROUPE A	0	0	0	608 500	0	0	0	608 500
605 Industrie	0	0	0	748 000	0	0	0	748 000
199 NORMALISATION DE L'IMPLANTATION INDUSTRIELLE A MADAGASCAR					01/01/2019		31/12/2021	
	0	0	0	120 000	0	0	0	120 000
10-001-001-A RPI-ETAT-ETAT-GROUPE A	0	0	0	120 000	0	0	0	120 000
207 PROMOTION DE L'INDUSTRIALISATION					01/01/2019		31/12/2019	
	0	0	0	628 000	0	0	0	628 000
10-001-001-A RPI-ETAT-ETAT-GROUPE A	0	0	0	628 000	0	0	0	628 000
621 Développement du Secteur Privé	0	0	0	1 017 000	0	0	0	1 017 000
208 PROMOTION DE L'ENTREPRENEURIAT					01/01/2019		31/12/2019	
	0	0	0	514 000	0	0	0	514 000
10-001-001-A RPI-ETAT-ETAT-GROUPE A	0	0	0	514 000	0	0	0	514 000
209 DOING BUSINESS					01/01/2019		31/12/2019	
	0	0	0	503 000	0	0	0	503 000
10-001-001-A RPI-ETAT-ETAT-GROUPE A	0	0	0	503 000	0	0	0	503 000
360 COMMERCE	8 487 000	0	0	2 085 000	793 000	38 000	0	11 403 000
037 Administration et Coordination	0	0	0	1 289 000	0	0	0	1 289 000
195 VULGARISATION ET FORMATION SUR LE DISPOSITIF JURIDIQUE DE LA PROTECTION DES CONSOMMATEURS AU NIVEAU DES REGIONS					01/01/2018		31/12/2020	
	0	0	0	75 000	0	0	0	75 000
10-001-001-A RPI-ETAT-ETAT-GROUPE A	0	0	0	75 000	0	0	0	75 000
201 AMELIORATION DES INFRASTRUCTURES DU MINISTERE					01/01/2019		31/12/2021	
	0	0	0	711 000	0	0	0	711 000
10-001-001-A RPI-ETAT-ETAT-GROUPE A	0	0	0	711 000	0	0	0	711 000
212 CREATION D'UN PORTAIL DU COMMERCE					01/01/2019		31/12/2019	
	0	0	0	503 000	0	0	0	503 000
10-001-001-A RPI-ETAT-ETAT-GROUPE A	0	0	0	503 000	0	0	0	503 000
614 Commerce Intérieur	0	0	0	231 000	0	0	0	231 000
187 ACCREDITATION DU LABORATOIRE DE CHIMIE ET DE MICROBIOLOGIE					01/01/2016		31/12/2019	
	0	0	0	105 000	0	0	0	105 000
10-001-001-A RPI-ETAT-ETAT-GROUPE A	0	0	0	105 000	0	0	0	105 000

PIP par institution de Tutelle - En Milliers d'Ariary

Tutelle	Subvention	Emprunt Etat	AEP	R P I	T V A	D T I	F C V	Total
205 SURVEILLANCE DU MARCHÉ ET APPUI À LA PROMOTION COMMERCIALE					01/01/2019		31/12/2021	
	0	0	0	126 000	0	0	0	126 000
10-001-001-A RPI-ETAT-ETAT-GROUPE A	0	0	0	126 000	0	0	0	126 000
615 Commerce Extérieur	8 487 000	0	0	565 000	793 000	38 000	0	9 883 000
182 APPUI A LA MISE EN ŒUVRE DE L'ACCORD DE PARTENARIAT ECONOMIQUE					01/07/2015		31/12/2017	
	675 000	0	0	0	110 000	3 000	0	788 000
20-001-001-A DTI-ETAT-ETAT-GROUPE A	0	0	0	0	0	3 000	0	3 000
30-001-001-A TVA-ETAT-ETAT-GROUPE A	0	0	0	0	110 000	0	0	110 000
60-107-107-A SUB-UE-UE-GROUPE A	675 000	0	0	0	0	0	0	675 000
183 PROGRAMME D'APPUI AU DEVELOPPEMENT DE L'EMPLOI ET DE L'INTEGRATION REGIONALE (PROCOM)					01/07/2015		31/12/2017	
	3 971 000	0	0	0	120 000	3 000	0	4 094 000
20-001-001-A DTI-ETAT-ETAT-GROUPE A	0	0	0	0	0	3 000	0	3 000
30-001-001-A TVA-ETAT-ETAT-GROUPE A	0	0	0	0	120 000	0	0	120 000
60-107-107-A SUB-UE-UE-GROUPE A	3 971 000	0	0	0	0	0	0	3 971 000
184 PROGRAMME DE MISE EN ŒUVRE DE L'INTEGRATION REGIONALE					01/07/2015		31/12/2017	
	1 390 000	0	0	0	120 000	3 000	0	1 513 000
20-001-001-A DTI-ETAT-ETAT-GROUPE A	0	0	0	0	0	3 000	0	3 000
30-001-001-A TVA-ETAT-ETAT-GROUPE A	0	0	0	0	120 000	0	0	120 000
60-107-107-A SUB-UE-UE-GROUPE A	1 390 000	0	0	0	0	0	0	1 390 000
200 PROJET DE SOUTIEN AUX ARRANGEMENTS DE MISE EN OEUVRE					01/01/2018		31/12/2020	
	761 000	0	0	30 000	90 000	4 000	0	885 000
10-001-001-A RPI-ETAT-ETAT-GROUPE A	0	0	0	30 000	0	0	0	30 000
20-001-001-A DTI-ETAT-ETAT-GROUPE A	0	0	0	0	0	4 000	0	4 000
30-001-001-A TVA-ETAT-ETAT-GROUPE A	0	0	0	0	90 000	0	0	90 000
60-352-352-A SUB-CIR-CIR-GROUPE A	761 000	0	0	0	0	0	0	761 000
206 FACILITE LIEE AU COMMERCE - SADC					01/01/2019		31/12/2019	
	1 690 000	0	0	22 000	353 000	25 000	0	2 090 000
10-001-001-A RPI-ETAT-ETAT-GROUPE A	0	0	0	22 000	0	0	0	22 000
20-001-001-A DTI-ETAT-ETAT-GROUPE A	0	0	0	0	0	25 000	0	25 000
30-001-001-A TVA-ETAT-ETAT-GROUPE A	0	0	0	0	353 000	0	0	353 000
60-107-107-A SUB-UE-UE-GROUPE A	1 690 000	0	0	0	0	0	0	1 690 000
211 PROMOTION DE LA COMPETITIVITE NATIONALE A L'INTERNATIONALE ET A L'INTEGRATION REGIONALE					01/01/2019		31/12/2019	
	0	0	0	513 000	0	0	0	513 000
10-001-001-A RPI-ETAT-ETAT-GROUPE A	0	0	0	513 000	0	0	0	513 000
862 CULTURE ET ARTISANAT	0	0	0	1 021 000	0	0	0	1 021 000
616 Artisanat	0	0	0	1 021 000	0	0	0	1 021 000
144 REDYNAMISATION DES CHAMBRES DE METIERS					01/01/2018		31/12/2020	
	0	0	0	216 000	0	0	0	216 000
10-001-001-A RPI-ETAT-ETAT-GROUPE A	0	0	0	216 000	0	0	0	216 000

PIP par institution de Tutelle - En Milliers d'Ariary

Tutelle	Subvention	Emprunt Etat	AEP	R P I	T V A	D T I	F C V	Total
210	PROMOTION LABEL VITA MALAGASY				01/01/2019	31/12/2019		
	0	0	0	305 000	0	0	0	305 000
10-001-001-A	RPI-ETAT-ETAT-GROUPE A	0	0	0	305 000	0	0	305 000
213	PROMOTION DE L'ARTISANAT				01/01/2019	31/12/2019		
	0	0	0	500 000	0	0	0	500 000
10-001-001-A	RPI-ETAT-ETAT-GROUPE A	0	0	0	500 000	0	0	500 000

PIP par institution de Tutelle - En Milliers d'Ariary

Tutelle	Subvention	Emprunt Etat	AEP	R P I	T V A	D T I	F C V	Total
MINISTERE DE L'ENVIRONNEMENT ET DU DEVELOPPEMENT DURABLE	55 777 000	4 905 000	0	17 090 033	5 460 000	273 000	489 000	83 994 033
440 ENVIRONNEMENT	55 777 000	4 905 000	0	17 090 033	5 460 000	273 000	489 000	83 994 033
017 Administration et Coordination	0	0	0	542 375	0	0	0	542 375
111 PROJET DE RENFORCEMENT DES CAPACITES MATERIELLES ET HUMAINES					01/01/2018		31/12/2020	
	0	0	0	476 375	0	0	0	476 375
10-001-001-A RPI-ETAT-ETAT-GROUPE A	0	0	0	476 375	0	0	0	476 375
120 CONSTRUCTION DES NOUVEAUX BUREAU ET LOGEMENTS DU DEPARTEMENT DE L'ENVIRONNEMENT					01/01/2019		31/12/2021	
	0	0	0	66 000	0	0	0	66 000
10-001-001-A RPI-ETAT-ETAT-GROUPE A	0	0	0	66 000	0	0	0	66 000
701 Gestion durable des ressources naturelles	55 777 000	4 905 000	0	8 707 658	5 460 000	273 000	489 000	75 611 658
059 FONDATION POUR LES AIRES PROTEGEES ET LA BIODIVERSITE DE M/CAR					01/01/2009		31/12/2023	
	0	0	0	2 100 000	0	0	0	2 100 000
10-001-001-A RPI-ETAT-ETAT-GROUPE A	0	0	0	2 100 000	0	0	0	2 100 000
085 PROG D'AMELIOR CONDITION DE VIE ET DE LA RESILIENCE DES POP VULNER					01/01/2013		31/12/2019	
	0	0	0	0	0	0	489 000	489 000
40-107-001-A FCV-UE-ETAT-GROUPE A	0	0	0	0	0	0	489 000	489 000
094 PROGRAMME D'APPUI A LA GESTION DE L'ENVIRONNEMENT					01/01/2018		31/12/2020	
	6 760 000	0	0	0	608 000	30 000	0	7 398 000
20-001-001-A DTI-ETAT-ETAT-GROUPE A	0	0	0	0	0	30 000	0	30 000
30-001-001-A TVA-ETAT-ETAT-GROUPE A	0	0	0	0	608 000	0	0	608 000
60-205-207-A SUB-ALLEMAGNE-GTZ- GROUPE A	6 760 000	0	0	0	0	0	0	6 760 000
095 FONDS D'INVESTISSEMENT PARCS NATIONAUX					01/01/2018		31/12/2020	
	3 255 000	0	0	0	356 000	13 000	0	3 624 000
20-001-001-A DTI-ETAT-ETAT-GROUPE A	0	0	0	0	0	13 000	0	13 000
30-001-001-A TVA-ETAT-ETAT-GROUPE A	0	0	0	0	356 000	0	0	356 000
60-205-206-A SUB-ALLEMAGNE-KFW- GROUPE A	3 255 000	0	0	0	0	0	0	3 255 000
099 RENFORCEMENT DES CONDITIONS ET CAPACITES D'ADAPTATION DURABLE AU CHANGEMENT CLIMATIQUE A MADAGASCAR					01/01/2018		31/12/2020	
	2 526 000	0	0	0	227 000	11 000	0	2 764 000
20-001-001-A DTI-ETAT-ETAT-GROUPE A	0	0	0	0	0	11 000	0	11 000
30-001-001-A TVA-ETAT-ETAT-GROUPE A	0	0	0	0	227 000	0	0	227 000
60-107-107-A SUB-UE-UE-GROUPE A	2 526 000	0	0	0	0	0	0	2 526 000
100 REDUCTION DES EMISSIONS DUES A LA DEFORESTATION ET DEGRADATION DES FORETS (REDD+)					01/01/2018		31/12/2020	
	2 600 000	0	0	0	234 000	12 000	0	2 846 000
20-001-001-A DTI-ETAT-ETAT-GROUPE A	0	0	0	0	0	12 000	0	12 000
30-001-001-A TVA-ETAT-ETAT-GROUPE A	0	0	0	0	234 000	0	0	234 000
60-111-111-A SUB-IDA-IDA-GROUPE A	2 600 000	0	0	0	0	0	0	2 600 000

PIP par institution de Tutelle - En Milliers d'Ariary

Tutelle	Subvention	Emprunt Etat	AEP	R P I	T V A	D T I	F C V	Total
101	RENFORCER LA RESILIENCE DU SECTEUR RIZ AU CHANGEMENT CLIMATIQUE				01/01/2018		31/12/2020	
	1 690 000	0	0	0	152 000	8 000	0	1 850 000
20-001-001-A	DTI-ETAT-ETAT-GROUPE A	0	0	0	0	8 000	0	8 000
30-001-001-A	TVA-ETAT-ETAT-GROUPE A	0	0	0	152 000	0	0	152 000
60-133-112-A	SUB-GEF-PNUD-GROUPE A	1 690 000	0	0	0	0	0	1 690 000
105	PROMOTION DE L'ECOCITOYENNETE A MADAGASCAR				01/01/2017		31/12/2019	
	0	0	0	406 700	0	0	0	406 700
10-001-001-A	RPI-ETAT-ETAT-GROUPE A	0	0	406 700	0	0	0	406 700
109	AMELIORATION DES CAPACITES D'ADAPTATION FACE AU CHANGEMENT CLIMATIQUE DANS LES COMMUNAUTES RURALES				01/01/2018		31/12/2020	
	676 000	0	0	0	61 000	3 000	0	740 000
20-001-001-A	DTI-ETAT-ETAT-GROUPE A	0	0	0	0	3 000	0	3 000
30-001-001-A	TVA-ETAT-ETAT-GROUPE A	0	0	0	61 000	0	0	61 000
60-112-112-A	SUB-PNUD-PNUD-GROUPE A	676 000	0	0	0	0	0	676 000
112	PROJET DE RENFORCEMENT DES CAPACITES MATERIELLES ET HUMAINES				01/01/2018		31/12/2022	
	0	0	0	45 000	0	0	0	45 000
10-001-001-A	RPI-ETAT-ETAT-GROUPE A	0	0	45 000	0	0	0	45 000
113	PROJET DE RENFORCEMENT DES AIRES PROTEGEES ET DE DEVELOPPEMENT LOCAL DANS LA REGION DIANA (KOBABY)				01/01/2018		31/12/2022	
	4 462 000	0	0	75 000	410 000	79 000	0	5 026 000
10-001-001-A	RPI-ETAT-ETAT-GROUPE A	0	0	75 000	0	0	0	75 000
20-001-001-A	DTI-ETAT-ETAT-GROUPE A	0	0	0	0	79 000	0	79 000
30-001-001-A	TVA-ETAT-ETAT-GROUPE A	0	0	0	410 000	0	0	410 000
60-202-202-A	SUB-AFD-AFD-GROUPE A	4 462 000	0	0	0	0	0	4 462 000
114	RESTAURATION FORESTIERE ET LUTTE CONTRE LES FEUX DE BROUSSE				01/01/2018		31/12/2022	
	0	0	0	4 987 956	0	0	0	4 987 956
10-001-001-A	RPI-ETAT-ETAT-GROUPE A	0	0	4 987 956	0	0	0	4 987 956
115	AMENAGEMENT ET GESTION INTEGREE DES BASSINS VERSANTS CRITIQUES D'ANDEKALEKA DE TSIAZOMPANIRY ET DE MAHAJAMBA				01/01/2018		31/12/2022	
	0	0	0	130 000	0	0	0	130 000
10-001-001-A	RPI-ETAT-ETAT-GROUPE A	0	0	130 000	0	0	0	130 000
117	GESTION PARTICIPATIVE ET DURABLE DES TERRES DANS LE MOYEN OUEST				01/01/2018		31/12/2020	
	1 690 000	0	0	55 467	152 000	8 000	0	1 905 467
10-001-001-A	RPI-ETAT-ETAT-GROUPE A	0	0	55 467	0	0	0	55 467
20-001-001-A	DTI-ETAT-ETAT-GROUPE A	0	0	0	0	8 000	0	8 000
30-001-001-A	TVA-ETAT-ETAT-GROUPE A	0	0	0	152 000	0	0	152 000
60-133-112-A	SUB-GEF-PNUD-GROUPE A	1 690 000	0	0	0	0	0	1 690 000

PIP par institution de Tutelle - En Milliers d'Ariary

Tutelle	Subvention	Emprunt Etat	AEP	R P I	T V A	D T I	F C V	Total
118 CONSERVATION DES ESPECES CLEES ENDEMIQUES MENACEES ET DE VALEUR ECONOMIQUE					01/01/2018		31/12/2020	
	1 690 000	0	0	273 000	152 000	8 000	0	2 123 000
10-001-001-A RPI-ETAT-ETAT-GROUPE A	0	0	0	273 000	0	0	0	273 000
20-001-001-A DTI-ETAT-ETAT-GROUPE A	0	0	0	0	0	8 000	0	8 000
30-001-001-A TVA-ETAT-ETAT-GROUPE A	0	0	0	0	152 000	0	0	152 000
60-133-112-A SUB-GEF-PNUD-GROUPE A	1 690 000	0	0	0	0	0	0	1 690 000
122 INTEGRATION DE LA DIMENSION ENVIRONNEMENTALE DANS TOUS LES DOMAINES					01/01/2019		31/12/2021	
	0	0	0	21 000	0	0	0	21 000
10-001-001-A RPI-ETAT-ETAT-GROUPE A	0	0	0	21 000	0	0	0	21 000
123 MAINTIEN DE L'INTÉGRITÉ ÉCOLOGIQUE DES ECOSYSTÈMES AU NIVEAU DES 22 RÉGIONS DE MADAGASCAR					01/01/2019		31/12/2021	
	0	0	0	217 335	0	0	0	217 335
10-001-001-A RPI-ETAT-ETAT-GROUPE A	0	0	0	217 335	0	0	0	217 335
124 RÉHABILITATION ET PROTECTION DES SOLS					01/01/2019		31/12/2021	
	0	0	0	25 000	0	0	0	25 000
10-001-001-A RPI-ETAT-ETAT-GROUPE A	0	0	0	25 000	0	0	0	25 000
125 RENFORCEMENT DES CAPACITÉS NATIONALES À REMPLIR LES OBLIGATIONS ENVIRONNEMENTALES MONDIALES DANS LE CADRE DES PRIORITÉS DE DÉVELOPPEMENT DURABLE					01/01/2019		31/12/2021	
	0	0	0	70 000	0	0	0	70 000
10-001-001-A RPI-ETAT-ETAT-GROUPE A	0	0	0	70 000	0	0	0	70 000
126 RENFORCEMENT DU RÉSEAU DES NOUVELLES AIRES PROTÉGÉES DE MADAGASCAR					01/01/2019		31/12/2021	
	0	0	0	130 000	0	0	0	130 000
10-001-001-A RPI-ETAT-ETAT-GROUPE A	0	0	0	130 000	0	0	0	130 000
128 SUIVI ET RESTAURATION ÉCOLOGIQUES DES ÉCOSYSTÈMES NATURELS DÉGRADÉS DANS LA RÉGION D'ANALAMANGA					01/01/2019		31/12/2021	
	0	0	0	46 200	0	0	0	46 200
10-001-001-A RPI-ETAT-ETAT-GROUPE A	0	0	0	46 200	0	0	0	46 200
129 EVALUATION ENVIRONNEMENTALE DES PROJETS PIP					01/01/2019		31/12/2019	
	0	0	0	125 000	0	0	0	125 000
10-001-001-A RPI-ETAT-ETAT-GROUPE A	0	0	0	125 000	0	0	0	125 000
131 PROJET DE RESILIENCE CLIMATIQUE PAR LA PRESERVATION DE LA BIODIVERSITE					01/01/2019		31/12/2021	
	0	4 905 000	0	0	413 000	27 000	0	5 345 000
20-001-001-A DTI-ETAT-ETAT-GROUPE A	0	0	0	0	0	27 000	0	27 000
30-001-001-A TVA-ETAT-ETAT-GROUPE A	0	0	0	0	413 000	0	0	413 000
70-103-001-A EE-FAD-ETAT-GROUPE A	0	4 905 000	0	0	0	0	0	4 905 000
132 PROGRAMME PROTECTION ET REHABILITATION DES SOLS POUR AMELIORER LA SECURITE ALIMENTAIRE (PROSOL)					01/01/2019		31/12/2021	
	2 880 000	0	0	0	259 000	12 000	0	3 151 000
20-001-001-A DTI-ETAT-ETAT-GROUPE A	0	0	0	0	0	12 000	0	12 000
30-001-001-A TVA-ETAT-ETAT-GROUPE A	0	0	0	0	259 000	0	0	259 000
60-205-207-A SUB-ALLEMAGNE-GTZ-GROUPE A	2 880 000	0	0	0	0	0	0	2 880 000

PIP par institution de Tutelle - En Milliers d'Ariary

Tutelle	Subvention	Emprunt Etat	AEP	R P I	T V A	D T I	F C V	Total
133 ENVIRONNEMENT					01/01/2019		31/12/2021	
	27 548 000	0	0	0	2 436 000	62 000	0	30 046 000
20-001-001-A DTI-ETAT-ETAT-GROUPE A	0	0	0	0	0	62 000	0	62 000
30-001-001-A TVA-ETAT-ETAT-GROUPE A	0	0	0	0	2 436 000	0	0	2 436 000
60-204-204-A SUB-USAID-USAID-GROUPE A	27 548 000	0	0	0	0	0	0	27 548 000
704 Maintien des fonctions écologiques des écosystèmes malagasy	0	0	0	7 840 000	0	0	0	7 840 000
098 PROMOTION DE LA FABRICATION ARTISANALE DE SAC EN MATIERE VEGETALE					01/01/2016		31/12/2019	
	0	0	0	60 000	0	0	0	60 000
10-001-001-A RPI-ETAT-ETAT-GROUPE A	0	0	0	60 000	0	0	0	60 000
116 RESTAURATION ET CONSERVATION DES VESTIGES DE FORETS DES HAUTES TERRES (FORETS TAPIA DE REGIONS ITASY					01/01/2018		31/12/2020	
	0	0	0	85 000	0	0	0	85 000
10-001-001-A RPI-ETAT-ETAT-GROUPE A	0	0	0	85 000	0	0	0	85 000
121 DEVELOPPEMENT DU SYSTEME DE VALORISATION DES DECHETS A MADAGASCAR					01/01/2019		31/12/2021	
	0	0	0	7 550 000	0	0	0	7 550 000
10-001-001-A RPI-ETAT-ETAT-GROUPE A	0	0	0	7 550 000	0	0	0	7 550 000
127 RESTAURATION DE L'ÉCOSYSTÈME DE SATRANA ET RAPHIA ET DE RAPHIA DANS LES RÉGIONS BOENY ET DIANA AU NORD OUEST DE MADAGASCAR					01/01/2019		31/12/2021	
	0	0	0	75 000	0	0	0	75 000
10-001-001-A RPI-ETAT-ETAT-GROUPE A	0	0	0	75 000	0	0	0	75 000
130 PROMOTION DE PAIEMENT DES SERVICES ECOSYSTEMIQUES					01/01/2019		31/12/2023	
	0	0	0	70 000	0	0	0	70 000
10-001-001-A RPI-ETAT-ETAT-GROUPE A	0	0	0	70 000	0	0	0	70 000

PIP par institution de Tutelle - En Milliers d'Ariary

Tutelle	Subvention	Emprunt Etat	AEP	R P I	T V A	D T I	F C V	Total
MINISTÈRE DES POSTES, DES TÉLÉCOMMUNICATION S ET DU DÉVELOPPEMENT NUMÉRIQUE	0	10 124 000	0	2 826 000	0	0	0	12 950 000
670 TIC	0	10 124 000	0	2 826 000	0	0	0	12 950 000
210 Développement des réseaux d'accès aux TIC dans les zones rurales	0	10 124 000	0	2 826 000	0	0	0	12 950 000
059 DEVELOPPEMENT DE L'ACCES AUX TIC - NUMERIQUE DANS LES ZONES RURALES					01/01/2018		31/12/2020	
	0	0	0	2 826 000	0	0	0	2 826 000
10-001-001-A RPI-ETAT-ETAT-GROUPE A	0	0	0	2 826 000	0	0	0	2 826 000
060 MODERNISATION DU RESEAU DE TELECOMMUNICATION DE MADAGASCAR					01/01/2019		31/12/2020	
	0	10 124 000	0	0	0	0	0	10 124 000
70-218-001-A EE-CHINE-ETAT-GROUPE A	0	10 124 000	0	0	0	0	0	10 124 000

PIP par institution de Tutelle - En Milliers d'Ariary

Tutelle	Subvention	Emprunt Etat	AEP	R P I	T V A	D T I	F C V	Total
MINISTÈRE DE LA POPULATION, DE LA PROTECTION SOCIALE ET DE LA PROMOTION DE LA FEMME	22 162 000	3 620 000	0	10 535 000	2 271 000	114 000	0	38 702 000
762 Développement social	22 162 000	3 620 000	0	10 535 000	2 271 000	114 000	0	38 702 000
066 Administration et coordination	0	0	0	1 210 000	0	0	0	1 210 000
068 CONSTRUCTION, REHABILITATION ET EQUIPEMENTS DES BATIMENTS ADMINISTRATIFS					01/01/2018		31/12/2020	
	0	0	0	700 000	0	0	0	700 000
10-001-001-A RPI-ETAT-ETAT-GROUPE A	0	0	0	700 000	0	0	0	700 000
083 APPUI A LA MISE EN PLACE DE LA BONNE GOUVERNANCE					01/01/2018		31/12/2020	
	0	0	0	210 000	0	0	0	210 000
10-001-001-A RPI-ETAT-ETAT-GROUPE A	0	0	0	210 000	0	0	0	210 000
085 APPUI A LA MISE EN PLACE D'UN SYSTEME D'INFORMATION AU SEIN DU MINISTERE					02/01/2019		31/12/2021	
	0	0	0	300 000	0	0	0	300 000
10-001-001-A RPI-ETAT-ETAT-GROUPE A	0	0	0	300 000	0	0	0	300 000
828 Population et développement	9 442 000	0	0	2 425 000	0	0	0	11 867 000
069 PROTECTION DE L'ENFANT					01/01/2018		31/12/2020	
	5 265 000	0	0	0	0	0	0	5 265 000
60-120-120-A SUB-UNICEF-UNICEF-GROUPE A	5 265 000	0	0	0	0	0	0	5 265 000
071 POPULATION ET DEVELOPPEMENT					01/01/2018		31/12/2020	
	4 177 000	0	0	0	0	0	0	4 177 000
60-114-114-A SUB-FNUAP-FNUAP-GROUPE A	4 177 000	0	0	0	0	0	0	4 177 000
074 PROMOTION DES DROITS DES PERSONNES HANDICAPEES					01/01/2018		31/12/2020	
	0	0	0	600 000	0	0	0	600 000
10-001-001-A RPI-ETAT-ETAT-GROUPE A	0	0	0	600 000	0	0	0	600 000
077 AMELIORATION DU STATUT DES PERSONNES AGEES					01/01/2016		31/12/2019	
	0	0	0	735 000	0	0	0	735 000
10-001-001-A RPI-ETAT-ETAT-GROUPE A	0	0	0	735 000	0	0	0	735 000
078 AMELIORATION DES DROITS ET PROTECTION DE L'ENFANT					01/01/2018		31/12/2020	
	0	0	0	600 000	0	0	0	600 000
10-001-001-A RPI-ETAT-ETAT-GROUPE A	0	0	0	600 000	0	0	0	600 000
084 PROMOTION DU DEVELOPPEMENT SOCIAL DE LA POPULATION					01/01/2018		31/12/2020	
	0	0	0	490 000	0	0	0	490 000
10-001-001-A RPI-ETAT-ETAT-GROUPE A	0	0	0	490 000	0	0	0	490 000
829 Genre et développement	2 000 000	0	0	650 000	0	0	0	2 650 000

PIP par institution de Tutelle - En Milliers d'Ariary

Tutelle		Subvention	Emprunt Etat	AEP	R P I	T V A	D T I	F C V	Total
071	PROMOTION DE L'EGALITE DU GENRE ET DE L'EFFICIENCE ECONOMIQUE DE LA FEMME					01/01/2016		31/12/2019	
		0	0	0	650 000	0	0	0	650 000
10-001-001-A	RPI-ETAT-ETAT-GROUPE A	0	0	0	650 000	0	0	0	650 000
072	EGALITE DE SEXE ET AUTONOMISATION DE LA FEMME					01/01/2018		31/12/2020	
		2 000 000	0	0	0	0	0	0	2 000 000
60-114-114-A	SUB-FNUAP-FNUAP-GROUPE A	2 000 000	0	0	0	0	0	0	2 000 000
830	Protection sociale	10 720 000	3 620 000	0	6 250 000	2 271 000	114 000	0	22 975 000
059	PROJET PILOTE RELATIF A L'AMELIORATION DE CADRE DE VIE DE L'HABITAT					01/01/2018		31/12/2020	
		0	0	0	5 050 000	0	0	0	5 050 000
10-001-001-A	RPI-ETAT-ETAT-GROUPE A	0	0	0	5 050 000	0	0	0	5 050 000
070	REINFORCEMENT DE LA REINSERTION SOCIOECONOMIQUE DANS LES REGIONS					01/01/2018		31/12/2019	
		0	0	0	450 000	0	0	0	450 000
10-001-001-A	RPI-ETAT-ETAT-GROUPE A	0	0	0	450 000	0	0	0	450 000
075	POLITIQUE SOCIALE ET PROTECTION SOCIALE					01/01/2018		31/12/2020	
		4 037 000	0	0	0	0	0	0	4 037 000
60-120-120-A	SUB-UNICEF-UNICEF-GROUPE A	4 037 000	0	0	0	0	0	0	4 037 000
076	APPUI AUX MENAGES TRES PAUVRES ET VULNERABLES					01/01/2016		31/12/2019	
		0	0	0	750 000	0	0	0	750 000
10-001-001-A	RPI-ETAT-ETAT-GROUPE A	0	0	0	750 000	0	0	0	750 000
080	FILETS SOCIAUX DE SECURITE					01/01/2018		31/12/2020	
		6 683 000	3 620 000	0	0	2 271 000	114 000	0	12 688 000
20-001-001-A	DTI-ETAT-ETAT-GROUPE A	0	0	0	0	0	114 000	0	114 000
30-001-001-A	TVA-ETAT-ETAT-GROUPE A	0	0	0	0	2 271 000	0	0	2 271 000
70-111-001-A	EE-IDA-ETAT-GROUPE A	0	3 620 000	0	0	0	0	0	3 620 000
60-111-111-B	SUB-IDA-IDA-GROUPE B	6 683 000	0	0	0	0	0	0	6 683 000

PIP par institution de Tutelle - En Milliers d'Ariary

Tutelle	Subvention	Emprunt Etat	AEP	R P I	T V A	D T I	F C V	Total
MINISTÈRE DE LA JEUNESSE ET DES SPORTS	3 581 000	0	0	41 708 248	322 000	16 000	0	45 627 248
750 JEUNESSE	3 281 000	0	0	4 031 424	295 000	15 000	0	7 622 424
045 Administration et Coordination	0	0	0	970 000	0	0	0	970 000
075 MISE EN OEUVRE DES REFORMES DE L'ADMINISTRATION AU NIVEAU DU MINISTERE DE LA JEUNESSE ET DES SPORTS					01/01/2017		31/12/2019	
	0	0	0	970 000	0	0	0	970 000
10-001-001-A RPI-ETAT-ETAT-GROUPE A	0	0	0	970 000	0	0	0	970 000
312 Jeunesse et Loisirs	3 281 000	0	0	3 061 424	295 000	15 000	0	6 652 424
077 APPUI AU PROGRAMME DE PROTECTION DE LA JEUNESSE					01/01/2017		31/12/2019	
	0	0	0	232 568	0	0	0	232 568
10-001-001-A RPI-ETAT-ETAT-GROUPE A	0	0	0	232 568	0	0	0	232 568
078 CONSTRUCTION ET DEVELOPPEMENT DES CENTRES DES JEUNES					01/01/2017		31/12/2019	
	0	0	0	2 537 856	0	0	0	2 537 856
10-001-001-A RPI-ETAT-ETAT-GROUPE A	0	0	0	2 537 856	0	0	0	2 537 856
079 ADOLESCENTS ET JEUNES					01/01/2017		31/12/2019	
	3 281 000	0	0	0	295 000	15 000	0	3 591 000
20-001-001-A DTI-ETAT-ETAT-GROUPE A	0	0	0	0	0	15 000	0	15 000
30-001-001-A TVA-ETAT-ETAT-GROUPE A	0	0	0	0	295 000	0	0	295 000
60-114-114-A SUB-FNUAP-FNUAP-GROUPE A	3 281 000	0	0	0	0	0	0	3 281 000
082 SPORT ET LOISIR, SUPPORT DE BONNE GOUVERNANCE ET DE LA PAIX					01/01/2018		31/12/2020	
	0	0	0	171 000	0	0	0	171 000
10-001-001-A RPI-ETAT-ETAT-GROUPE A	0	0	0	171 000	0	0	0	171 000
085 REFORME DU SYSTEME DE COORDINATION DES ACTIVITES RELATIVES A LA PROMOTION DE LA JEUNESSE AU NIVEAU DU MINISTERE DE LA JEUNESSE ET DES SPORTS					01/12/2019		31/12/2021	
	0	0	0	50 000	0	0	0	50 000
10-001-001-A RPI-ETAT-ETAT-GROUPE A	0	0	0	50 000	0	0	0	50 000
086 EX-068 PROGRAMME DE PROMOTION EN ENTREPRENARIAT DES JEUNES					01/01/2019		31/12/2021	
	0	0	0	70 000	0	0	0	70 000
10-001-001-A RPI-ETAT-ETAT-GROUPE A	0	0	0	70 000	0	0	0	70 000
780 SPORTS	300 000	0	0	37 676 824	27 000	1 000	0	38 004 824
301 Sports	300 000	0	0	37 676 824	27 000	1 000	0	38 004 824
072 PROJET DE MISE EN PLACE DES ECOLES DE SPORT DANS LE CADRE DE LA PREPARATION DE RELEVÉ SPORTIVE A MAD					01/01/2016		31/12/2019	
	0	0	0	5 717 529	0	0	0	5 717 529
10-001-001-A RPI-ETAT-ETAT-GROUPE A	0	0	0	5 717 529	0	0	0	5 717 529
081 APPUI AU DEVELOPPEMENT DU SPORT DE HAUT NIVEAU					01/01/2017		31/12/2019	
	0	0	0	31 659 412	0	0	0	31 659 412
10-001-001-A RPI-ETAT-ETAT-GROUPE A	0	0	0	31 659 412	0	0	0	31 659 412

PIP par institution de Tutelle - En Milliers d'Ariary

Tutelle	Subvention	Emprunt Etat	AEP	R P I	T V A	D T I	F C V	Total
083	EQUIPEMENT MATERIELS PALAIS DES SPORTS				01/01/2018	31/12/2020		
	300 000	0	0	0	27 000	1 000	0	328 000
20-001-001-A	DTI-ETAT-ETAT-GROUPE A	0	0	0	0	1 000	0	1 000
30-001-001-A	TVA-ETAT-ETAT-GROUPE A	0	0	0	27 000	0	0	27 000
60-218-218-A	SUB-CHINE-CHINE-GROUPE A	300 000	0	0	0	0	0	300 000
084	APPUI À LA RÉFORME DE L'ÉDUCATION PHYSIQUE ET SPORTIVE				01/12/2019	31/12/2021		
	0	0	0	240 000	0	0	0	240 000
10-001-001-A	RPI-ETAT-ETAT-GROUPE A	0	0	240 000	0	0	0	240 000
087	EX-070 APPUI AU PROGRAMME SPORTS ETUDE				01/01/2019	31/12/2021		
	0	0	0	59 883	0	0	0	59 883
10-001-001-A	RPI-ETAT-ETAT-GROUPE A	0	0	59 883	0	0	0	59 883

PIP par institution de Tutelle - En Milliers d'Ariary

Tutelle	Subvention	Emprunt Etat	AEP	R P I	T V A	D T I	F C V	Total
MINISTERE DE LA COMMUNICATION ET DE LA CULTURE	44 000	0	0	27 190 619	2 000	500	0	27 237 119
370 COMMUNICATION	44 000	0	0	4 672 950	2 000	500	0	4 719 450
212 Média	44 000	0	0	0	2 000	500	0	46 500
071 PROMOTION DES PRATIQUES FAMILIALES ESSENTIELLES A TRAVERS L'ENGAGEMENT DES MEDIAS					01/01/2019		31/12/2019	
	44 000	0	0	0	2 000	500	0	46 500
20-001-001-A DTI-ETAT-ETAT-GROUPE A	0	0	0	0	0	500	0	500
30-001-001-A TVA-ETAT-ETAT-GROUPE A	0	0	0	0	2 000	0	0	2 000
60-120-120-A SUB-UNICEF-UNICEF-GROUPE A	44 000	0	0	0	0	0	0	44 000
213 Développement des infrastructures Radio et Télévision	0	0	0	4 672 950	0	0	0	4 672 950
052 DEVELOPPEMENT STATIONS COMPLEXES AUDIO-VISUELLES FARITANY					01/01/2007		31/12/2012	
	0	0	0	2 190 000	0	0	0	2 190 000
10-001-001-A RPI-ETAT-ETAT-GROUPE A	0	0	0	2 190 000	0	0	0	2 190 000
068 PROGRAMME DE MIGRATION VERS LA DIFFUSION NUMERIQUE					01/01/2018		31/12/2020	
	0	0	0	2 482 950	0	0	0	2 482 950
10-001-001-A RPI-ETAT-ETAT-GROUPE A	0	0	0	2 482 950	0	0	0	2 482 950
862 CULTURE ET ARTISANAT	0	0	0	22 517 669	0	0	0	22 517 669
831 Culture	0	0	0	22 517 669	0	0	0	22 517 669
134 CONSERVATION ET GESTIONS DES COLLECTIONS DES MUSEES					01/01/2018		31/12/2020	
	0	0	0	204 419	0	0	0	204 419
10-001-001-A RPI-ETAT-ETAT-GROUPE A	0	0	0	204 419	0	0	0	204 419
148 REHABILITATION, AMENAGEMENT, SAUVEGARDE ET CAPITALISATION DU PATRIMOINE CULTUREL					01/01/2018		31/12/2020	
	0	0	0	8 950 000	0	0	0	8 950 000
10-001-001-A RPI-ETAT-ETAT-GROUPE A	0	0	0	8 950 000	0	0	0	8 950 000
155 CONSTRUCTION/REHABILITATION DES BATIMENTS ET EQUIPEMENT DU DEPARTEMENT CULTURE					01/01/2019		31/12/2019	
	0	0	0	13 363 250	0	0	0	13 363 250
10-001-001-A RPI-ETAT-ETAT-GROUPE A	0	0	0	13 363 250	0	0	0	13 363 250

PIP par institution de Tutelle - En Milliers d'Ariary

Tutelle	Subvention	Emprunt Etat	AEP	R P I	T V A	D T I	F C V	Total
SECRETARIAT D'ETAT AUPRES DU MINISTERE DE LA DEFENSE NATIONALE CHARGE DE LA GENDARMERIE NATIONALE	0	0	0	38 345 000	0	0	0	38 345 000
130 GENDARMERIE NATIONALE	0	0	0	38 345 000	0	0	0	38 345 000
009 Administration et Coordination	0	0	0	37 136 000	0	0	0	37 136 000
074 RENFORCEMENT DE LA SURVEILLANCE NAUTIQUE ET COTIERE					01/01/2019		31/12/2019	
	0	0	0	850 000	0	0	0	850 000
10-001-001-A RPI-ETAT-ETAT-GROUPE A	0	0	0	850 000	0	0	0	850 000
077 AMELIORATION DES EQUIPEMENTS ET INFRASTRUCTURES DANS LE CADRE DES ACTIONS DE LUTTE CONTRE L'INSECURITE					01/01/2019		31/12/2019	
	0	0	0	20 999 000	0	0	0	20 999 000
10-001-001-A RPI-ETAT-ETAT-GROUPE A	0	0	0	20 999 000	0	0	0	20 999 000
078 RENFORCEMENT DES MATERIELS STRATEGIQUES ET SPECIFIQUES DE LA GENDARMERIE NATIONALE					01/01/2018		31/12/2020	
	0	0	0	15 287 000	0	0	0	15 287 000
10-001-001-A RPI-ETAT-ETAT-GROUPE A	0	0	0	15 287 000	0	0	0	15 287 000
108 Intervention spéciale et/ou mixte	0	0	0	186 000	0	0	0	186 000
067 RENFORCEMENT DES INFRASTRUCTURES ET DES MATERIELS FIGN					01/01/2015		31/12/2019	
	0	0	0	93 000	0	0	0	93 000
10-001-001-A RPI-ETAT-ETAT-GROUPE A	0	0	0	93 000	0	0	0	93 000
068 RENFORCEMENT DES INFRASTRUCTURES ET DES MATERIELS FORCES SPECIALISEES					01/01/2015		31/12/2019	
	0	0	0	93 000	0	0	0	93 000
10-001-001-A RPI-ETAT-ETAT-GROUPE A	0	0	0	93 000	0	0	0	93 000
121 SECURITE ET ORDRE PUBLICS	0	0	0	682 000	0	0	0	682 000
076 RENFORCEMENT DE LA SECURITE INTERIEURE					01/01/2018		31/12/2020	
	0	0	0	682 000	0	0	0	682 000
10-001-001-A RPI-ETAT-ETAT-GROUPE A	0	0	0	682 000	0	0	0	682 000
125 Formation	0	0	0	341 000	0	0	0	341 000
079 RENFORCEMENT DES CAPACITES MATERIELS ET HUMAINES DES ECOLES DE FORMATION DE LA GENDARMERIE NATIONALE					01/01/2018		31/12/2020	
	0	0	0	341 000	0	0	0	341 000
10-001-001-A RPI-ETAT-ETAT-GROUPE A	0	0	0	341 000	0	0	0	341 000

PIP par institution de Tutelle - En Milliers d'Ariary

Tutelle	Subvention	Emprunt Etat	AEP	R P I	T V A	D T I	F C V	Total
HAUTE COUR DE JUSTICE	0	0	0	120 000	0	0	0	120 000
930 Haute Cour de Justice	0	0	0	120 000	0	0	0	120 000
070 Administration et Coordination	0	0	0	120 000	0	0	0	120 000
001 RENFORCEMENT DE CAPACITES MATERIELLES ET LOGISTIQUES DE LA HCJ					01/01/2019		31/12/2019	
	0	0	0	120 000	0	0	0	120 000
10-001-001-A RPI-ETAT-ETAT-GROUPE A	0	0	0	120 000	0	0	0	120 000
Total Général	994 044 000	1 186 463 000	131 820 000	1 320 993 669	151 681 020	57 662 211	7 012 100	3 849 676 000

ANNEXE 10

DETTE PUBLIQUE

CAPITAL	LFR 2019 (20/05/2019)
Total financement intérieur en terme de variation	280,31
Système bancaire	327,81
<i>BCM</i>	74,23
<i>Tirage avances statutaires</i>	255,00
<i>Remboursement avances statutaires</i>	212,28
Variation avances statutaires	42,72
<i>Tirage nouveau TCN et autres créances</i>	-
<i>Remboursement capital TCN et autres créances</i>	42,99
Variation TCN et autres créances	42,99
<i>Tirage Recapitalisation BCM</i>	81,50
<i>Remboursement Recapitalisation BCM</i>	7,00
Variation Nouveau Titre BCM	74,50
<i>Autres banques</i>	253,58
<i>Tirage FIHARY (banque)</i>	545,89
<i>Remboursement FIHARY (banque)</i>	354,40
Variation FIHARY	191,49
<i>Tirage BTA (banque)</i>	1 749,79
<i>Remboursement BTA (banque)</i>	1 687,70
Variation BTA	62,09
<i>Tirage BTS Ambatovy (banque)</i>	
<i>Remboursement BTS Ambatovy (banque)</i>	
Variation BTS Ambatovy	-
<i>Tirage BTS Cies pétrolières (banque)</i>	-
<i>Remboursement BTS Cies pétrolières (banque)</i>	-
Variation BTS Cies pétrolières	-
<i>Tirage BTS AirMad (banque)</i>	-
<i>Remboursement BTS AirMad (banque)</i>	-
Variation BTS AirMad	-
Système non bancaire	- 47,50
TITRES	- 40,48
<i>Tirage FIHARY (non banque)</i>	184,68
<i>Remboursement FIHARY (non banque)</i>	200,33
Variation FIHARY	- 15,65
<i>Tirage BTA (non banque)</i>	331,71
<i>Remboursement BTA (non banque)</i>	333,32
Variation BTA	- 1,61
<i>Tirage BTS Ambatovy (non banque)</i>	104,90
<i>Remboursement BTS Ambatovy (non banque)</i>	131,13
Variation BTS Ambatovy	- 26,23
<i>Tirage BTS Cies pétrolières (non banque)</i>	27,50
<i>Remboursement BTS Cies pétrolières (non banque)</i>	24,50
Variation BTS Cies pétrolières (non banque)	3,00
SPAT	- 6,37
<i>Tirage</i>	

	Remboursement	6,37
	Variation SPAT	- 6,37
ARO		- 0,65
	Tirage	-
	Remboursement	0,65
	Variation ARO	- 0,65

TOTAL INTERETS		286,70
-----------------------	--	---------------

Système bancaire		151,36
-------------------------	--	---------------

BCM		
-----	--	--

	<i>Avances statutaires</i>	20,00
--	----------------------------	-------

	<i>TCN</i>	12,41
--	------------	-------

	<i>Total</i>	32,41
--	--------------	-------

Autres banques		
----------------	--	--

	FIHARY (banque)	40,97
--	-----------------	-------

	<i>BTA (banque)</i>	77,98
--	---------------------	-------

	BTS Ambatovy (banque)	
--	-----------------------	--

	BTS Cies pétrolières (banque)	
--	-------------------------------	--

	<i>Total</i>	118,95
--	--------------	--------

Système non bancaire		93,35
-----------------------------	--	--------------

	FIHARY (non banque)	40,91
--	---------------------	-------

	BTA (non banque)	19,49
--	------------------	-------

	BTS Ambatovy (non banque)	11,48
--	---------------------------	-------

	BTS Cies pétrolières (non banque)	10,08
--	-----------------------------------	-------

	SPAT	0,77
--	------	------

	ARO	10,61
--	-----	-------

	<i>Total</i>	93,35
--	--------------	-------

Autres		42,00
---------------	--	--------------

	paiement intérêt CNAPS	9,00
--	------------------------	------

	paiement intérêt CEM	15,00
--	----------------------	-------

	frais de trésorerie	18,00
--	---------------------	-------

PLAN D'EMPRUNT EXTERIEUR 2019 (à titre indicatif)

		<i>en milliards MGA</i>
Sources de financements		4 225
Dette concessionnelle, dont:		4 131
Dette multilatérale		1 874
Groupe de la BAD		332
Projet d'aménagement de corridors et de facilitation du commerce et des investissements entre Madagascar et les pays de la COMESA et de l'Océan Indien - FAD		110
Projet d'aménagement de corridors et de facilitation du commerce et des investissements entre Madagascar et les pays de la COMESA et de l'Océan Indien - FAT		41
Projet d'interconnexion de la ville de Toamasina (RIT) au réseau Interconnecté d'Antananarivo (RIA) - FAD		97
Programme de transformation de l'agriculture malgache		77
ADRFi - Programme de financement des risques de catastrophes en Afrique - Cas de Madagascar		7
BADEA		70
Construction du pont sur la rivière de Mangoky		70
BEI		315
JIRAMA Andekaleka Hydro Expansion		124
Projet d'interconnexion de la ville de Toamasina (RIT) au réseau Interconnecté d'Antananarivo (RIA)		191
IDA		1 138
PIC 2-2 - Pôle Intégré de Croissance 2-2		245
PAGOSE 2 - Projet d'Amélioration de la Gouvernance et des Opérations dans le Secteur de l'Electricité 2		140
South Resiliency		210
LEAD - Cost Electricity Access Development Project		525
Scaling Solar		18
FIDA		20
Programme de Formation Professionnelle et d'Amélioration de la Productivité Agricole (FORMAPROD) - financement additionnel		20
Dette bilatérale		2 231
ARABIE SAOUDITE		70
Construction du pont sur la rivière de Mangoky		70
Belgique		34
Projet de Centrales de production d'énergie électrique à partir de panneaux photovoltaïques		34
CHINE		1 861
Projet d'aménagement du site hydroélectrique de Ranomafana sur l'Ikopa		700
Projet d'extension et d'aménagement de la voie rapide reliant le port de Toamasina et la RN2		209
Travaux de bitumage de la RN 5A reliant Ambilobe à Vohémar		546
Modernisation du réseau de télécommunication de Madagascar		175
Projet d'équipement en wagons, locomotives, moteurs et services		231
Espagne		232
Projet de Laboratoire de Recherche et de Formation sur les Energies Renouvelables à l'Université de Toliara - Phase 1 - ICO		10
Projet d'interconnexion de la ville de Toamasina (RIT) au réseau Interconnecté d'Antananarivo (RIA) - COFIDES		222
KOWEIT		35
Construction du pont sur la rivière de Mangoky		35
Autres		25
BPI France		25
Projet de construction du barrage hydraulique d'Antetetzambato - Conception		25

Dette non concessionnelle, dont		94
Dette semi-concessionnelle	80	
OFID		80
Construction du pont sur la rivière de Mangoky	35	
Projet d'aménagement de corridors et de facilitation du commerce et des investissements entre Madagascar et les pays de la COMESA et de l'Océan Indien	45	
Dette à conditions commerciales	15	
INDE		15
Projet Autosuffisance alimentaire par la fourniture de tracteurs modernes et de service de machines agricoles aux agriculteurs (Phase 1)	15	
Utilisation des financements		4 225
Agriculture et rural		112
Energie		2 076
Soutien budgétaire		-
Infrastructure		1 391
Social		210
Multi-secteurs		245
Autres		191

LOI DES FINANCES RECTIFICATIVE 2019
CAPITAL DE LA DETTE EXTERIEURE
En Milliers de MGA

Ministère/Institution: Ministère de l'Economie et des Finances
Mission: 220 Finances

Programme: 117 - TRESOR
ORDSEC: 06-220-Z-00000
GAC: 06-21-0-230-00000 DIRECTION DE LA DETTE PUBLIQUE
SOA: 06-21-0-230-00000 DIRECTION DE LA DETTE PUBLIQUE

CHAPITRE	COMPTE	PAYS	2019
		7-OPERATION DE FINANCEMENT	
16	1621	EMPRUNTS A LONG ET MOYEN TERME: Part à moins d'un an -Dépenses	
		ORGANISMES INTERNATIONAUX	
		BAD	-
		BADEA	8 267 000
		BEI	5 475 000
		FAD	15 073 000
		FIDA	17 594 000
		IDA	88 624 000
		OFID	17 526 000
		Sous-Total 1	152 559 000
		BILATERAL MEMBRES DU CLUB DE PARIS	
		BELGIQUE	-
		COREE	1 182 000
		ESPAGNE	440 000
		FRANCE	-
		JAPON	-
		RUSSIE	31 972 000
		Sous-Total 2	33 594 000
		BILATERAL NON MEMBRES DU CLUB DE PARIS	
		ALGERIE	-
		ANGOLA	-
		CHINE	14 386 000
		INDE	5 800 000
		IRAK	-
		LIBYE	-
		ABU DHABI	3 585 000
		ARABIE SAOUDITE	2 792 000
		KOWEIT	5 104 000
		Sous-Total 3	31 667 000
		CREDITEURS PRIVES	
		BANQUES COMMERCIALES	33 075 000
		INSTITUTIONS FINANCIERES	-
		AUTRES	-
		Sous-Total 4	33 075 000
		NOUVEAUX PRETS	-
		TOTAL	250 895 000

LOI DES FINANCES RECTIFICATIVE 2019
CAPITAL DE LA DETTE EXTERIEURE
EN MILLIONS DE DTS

Ministère/Institution: Ministère de l'Economie et des Finances
Mission: 220 Finances

Programme: 117 - TRESOR
ORDSEC: 06-220-Z-00000
GAC: 06-21-0-230-00000 DIRECTION DE LA DETTE PUBLIQUE
SOA: 06-21-0-230-00000 DIRECTION DE LA DETTE PUBLIQUE

CHAPITRE	COMPTE	PAYS	2019
		7-OPERATION DE FINANCEMENT	
16	1621	EMPRUNTS A LONG ET MOYEN TERME: Part à moins d'un an -Dépenses	
		ORGANISMES INTERNATIONAUX	
		BAD	-
		BADEA	1,66
		BEI	1,10
		FAD	3,02
		FIDA	3,53
		IDA	17,77
		OFID	3,52
		Sous-Total 1	30,60
		BILATERAL MEMBRES DU CLUB DE PARIS	
		BELGIQUE	-
		COREE	0,24
		ESPAGNE	0,09
		FRANCE	-
		JAPON	-
		RUSSIE	6,41
		Sous-Total 2	6,74
		BILATERAL NON MEMBRES DU CLUB DE PARIS	
		ALGERIE	-
		ANGOLA	-
		CHINE	2,89
		INDE	1,16
		IRAK	-
		LIBYE	-
		ABU DHABI	0,72
		ARABIE SAOUDITE	0,56
		KOWEIT	1,02
		Sous-Total 3	6,35
		CREDITEURS PRIVES	
		BANQUES COMMERCIALES	6,63
		INSTITUTIONS FINANCIERES	-
		AUTRES	-
		Sous-Total 4	6,63
		NOUVEAUX PRETS	-
		TOTAL	50,32

LOI DES FINANCES RECTIFICATIVE 2019
CAPITAL DE LA DETTE EXTERIEURE
En Milliers de MGA

Ministère/Institution: Ministère de l'Economie et des Finances
Mission: 220 Finances

Programme: 117 - TRESOR
ORDSEC: 06-220-Z-00000
GAC: 06-21-0-230-00000 DIRECTION DE LA DETTE PUBLIQUE
SOA: 06-21-0-230-00000 DIRECTION DE LA DETTE PUBLIQUE

CHAPITRE	COMPTE	PAYS	2019
		10-OPERATIONS COURANTES-Dettes Publiques	
66	6611	ORGANISMES INTERNATIONAUX	
		BAD	195 000
		BADEA	2 681 000
		BEI	2 175 000
		FAD	14 123 000
		FIDA	4 289 000
		IDA	60 973 000
		OFID	5 612 000
		Sous-Total 1	90 048 000
		BILATERAL MEMBRES DU CLUB DE PARIS	
		BELGIQUE	-
		COREE	1 535 000
		ESPAGNE	386 000
		FRANCE	1 464 000
		JAPON	8 000
		RUSSIE	-
		Sous-Total 2	3 393 000
		BILATERAL NON MEMBRES DU CLUB DE PARIS	
		ALGERIE	-
		ANGOLA	-
		CHINE	8 332 000
		INDE	1 111 000
		IRAK	-
		LIBYE	-
		ABU DHABI	2 009 000
		ARABIE SAOUDITE	873 000
		KOWEIT	2 010 000
		Sous-Total 3	14 335 000
		CREDITEURS PRIVES	
		BANQUES COMMERCIALES	21 706 000
		INSTITUTIONS FINANCIERES	-
		AUTRES	-
		Sous-Total 4	21 706 000
		NOUVEAUX PRETS	16 508 000
		TOTAL	145 990 000

LOI DES FINANCES RECTIFICATIVE 2019
CAPITAL DE LA DETTE EXTERIEURE
EN MILLIONS DE DTS

Ministère/Institution: Ministère de l'Economie et des Finances

Mission: 220 Finances

Programme: 117 - TRESOR

ORDSEC: 06-220-Z-00000

GAC: 06-21-0-230-00000 DIRECTION DE LA DETTE PUBLIQUE

SOA: 06-21-0-230-00000 DIRECTION DE LA DETTE PUBLIQUE

CHAPITRE	COMPTE	PAYS	2019
		10-OPERATIONS COURANTES-Dettes Publiques	
66	6611	ORGANISMES INTERNATIONAUX	
		BAD	0,04
		BADEA	0,54
		BEI	0,44
		FAD	2,83
		FIDA	0,86
		IDA	12,23
		OFID	1,13
		Sous-Total 1	18,06
		BILATERAL MEMBRES DU CLUB DE PARIS	
		BELGIQUE	-
		COREE	0,31
		ESPAGNE	0,08
		FRANCE	0,29
		JAPON	0,00
		RUSSIE	-
		Sous-Total 2	0,68
		BILATERAL NON MEMBRES DU CLUB DE PARIS	
		ALGERIE	-
		ANGOLA	-
		CHINE	1,67
		INDE	0,22
		IRAK	-
		LIBYE	-
		ABU DHABI	0,40
		ARABIE SAOUDITE	0,18
		KOWEIT	0,40
		Sous-Total 3	2,88
		CREDITEURS PRIVES	
		BANQUES COMMERCIALES	4,35
		INSTITUTIONS FINANCIERES	-
		AUTRES	-
		Sous-Total 4	4,35
		NOUVEAUX PRETS	3,31
		TOTAL	29,28

ENCOURS DE LA DETTE EXTERIEURE DU GOUVERNEMENT CENTRAL ET PRETS GARANTIS A FIN DECEMBRE 2018

BAILLEURS	ENCOURS FIN Décembre 2018 (en milliards MGA)
<u>BILATERAL NON MEMBRES DU CLUB DE PARIS</u>	1 066,18
<u>Autres créditeurs</u>	932,25
ALGERIE	604,05
ANGOLA	12,94
CHINE	259,29
INDE	55,97
IRAK	-
LIBYE	-
<u>Fonds Arabes</u>	133,94
ABU DHABI	-
ARABIE SAOUDITE	52,96
KOWEIT	80,97
<u>BILATERAL MEMBRES DU CLUB DE PARIS</u>	654,35
BELGIQUE	-
COREE	129,56
ESPAGNE	35,22
FRANCE	205,10
JAPON	68,48
RUSSIE	215,99
<u>ORGANISMES INTERNATIONAUX</u>	8 222,42
BAD	24,20
BADEA	138,56
BEI	53,56
FAD	1 609,47
FIDA	518,07
IDA	5 701,99
OFID	176,56
<u>CREDITEURS PRIVES</u>	695,91
BANQUES COMMERCIALES	342,11
INSTITUTIONS FINANCIERES	294,97
AUTRES	58,82
TOTAL DETTE EXTERIEURE DU GOUVERNEMENT CENTRAL	10 638,86
<u>PRETS GARANTIS</u>	12,17
TOTAL DETTE EXTERIEURE DU GOUVERNEMENT CENTRAL ET PRETS GARANTIS	10 651,02

LOI DES FINANCES RECTIFICATIVE 2019

MINISTERE: MINISTERE DE L'ECONOMIE ET DES FINANCES
MISSION: Finances
BUDGET 2019

COMPTE	LIBELLE	MONTANT (en Ariary)	OBSERVATIONS
6564	Régularisation des droits acquis	21 680 000 000,00	Réévaluation du règlement des BTS Ambatovy (Décision n°01-MFB/SG/DGT/DDP du 20 mai 2016)
TOTAL		21 680 000 000,00	

LOI DES FINANCES RECTIFICATIVE 2019

Compte	Intitulé	Montant (MGA)
6285	Services bancaires et assimilés	104 000 000
6660	Pertes de change	- 260 000 000 000
7680	Autres produits financiers	104 000 000

LOI DES FINANCES RECTIFICATIVE 2019

PREVISION DE DEPENSES RELATIVES AUX REPRETS ET PRETS POUR LFR 2019 (en Ariary)

NATURE		MONTANT
PRET DIRECT Compte n°: 2731		
Code ORD SEC:	02-220-Z-00000	
Code GAC:	02-21-0-230-00000	
Code SOA:	02-21-0-230-00000	
	JIRAMA	16 200 000 000
TOTAL		16 200 000 000

REPRET Compte n°: 2732		
Code ORD SEC:	02-220-Z-00000	
Code GAC:	02-21-0-230-00000	
Code SOA:	02-21-0-230-00000	
	SPAT	141 800 000 000
	JIRAMA ANDEKALEKA HYDRO EXPANSION	20 420 000 000
TOTAL		162 220 000 000

LOI DES FINANCES RECTIFICATIVE 2019

Engagement 6:
Défi 1:

Economie à forte croissance
Assurer un environnement macroéconomique stable

PREVISION D'EMISSION DES ORDRES DE RECETTE POUR L'ANNEE 2019 (en Ariary)

NATURE			
	ARRIERES	EN COURS	TOTAL
PRETS DIRECTS			
1. Capital (compte n°: 2731)			
Code ORD SEC: 02-220-Z-00000			
Code GAC: 02-21-0-230-00000			
Code SOA: 02-21-0-230-00000			
SIRAMA		280 000 000,00	280 000 000,00
Sous-total (1)		280 000 000,00	280 000 000,00
REPRETS			
2. Capital (compte n°: 2732)			
Code ORD SEC: 02-220-Z-00000			
Code GAC: 02-21-0-230-00000			
Code SOA: 02-21-0-230-00000			
FTM		551 885 857,01	551 885 857,01
ADEMA		1 073 029 652,86	1 073 029 652,86
CECAM		89 847 000,00	89 847 000,00
VOLAMAHASOA		9 380 000,00	9 380 000,00
CIDR/VOLAMAHASOA		36 409 194,22	36 409 194,22
JIRAMA 4223 MAG CS	90 523 069,99	98 058 917,20	188 581 987,19
JIRAMA 4223 MAG PD	330 900 412,19	350 200 755,80	681 101 167,99
JIRAMA OFID	1 426 529 766,00	1 513 462 176,00	2 939 991 942,00
JIRAMA KOWEIT	1 714 615 750,00	2 649 970 200,00	4 364 585 950,00
JIRAMA BADEA	1 038 738 600,00	1 051 597 680,00	2 090 336 280,00
JIRAMA BADEA	742 103 070,00	793 065 360,00	1 535 168 430,00
Sous Total (2)	5 343 410 668,18	8 216 906 793,09	13 560 317 461,27
TOTAL CAPITAL (1)+(2)	5 343 410 668,18	8 496 906 793,09	13 840 317 461,27
PRETS			
1. Intérêts (compte n°: 7641)			
code ORD SEC: 00-220-Z-00000			
Code GAC: 00-21-0-230-00000			
Code SOA: 00-21-0-230-00000			
SIRAMA		196 000 000,00	196 000 000,00
JIRAMA SYMBION	630 000 000,00	630 000 000,00	1 260 000 000,00
JIRAMA GREENYELLOW	183 750 000,00	183 750 000,00	367 500 000,00
sous-total (1)	813 750 000,00	1 009 750 000,00	1 823 500 000,00
REPRETS			
2. Intérêts (compte n°: 7642)			
code ORD SEC: 00-220-Z-00000			
Code GAC: 00-21-0-230-00000			
Code SOA: 00-21-0-230-00000			
FTM		15 521 761,24	15 521 761,24
ADEMA		37 556 038,40	37 556 038,40
CECAM		13 743 909,00	13 743 909,00
VOLAMAHASOA		1 434 860,00	1 434 860,00
CIDR/VOLAMAHASOA		6 917 746,90	6 917 746,90
JIRAMA 4223 MAG CS	87 340 249,02	92 665 669,59	180 005 918,61
JIRAMA 4223 MAG PD	319 291 185,35	330 939 734,90	650 230 920,25
JIRAMA OFID	171 468 050,39	151 761 196,92	323 229 247,31
JIRAMA KOWEIT	713 126 057,98	430 173 507,62	1 143 299 565,60
JIRAMA BADEA	181 534 654,99	171 630 733,30	353 165 388,29
JIRAMA BADEA	346 970 454,75	341 041 861,82	688 012 316,57
Sous Total (2)	1 819 730 652,48	1 593 387 019,69	3 413 117 672,17
TOTAL INTERETS (1) + (2)	2 633 480 652,48	2 603 137 019,69	5 236 617 672,17
TOTAL PRETS DIRECTS, REPRETS (capital + intérêts)	7 976 891 320,66	11 100 043 812,78	19 076 935 133,44

RECAPITULATION

Total Prévision pour LFR 2019 (en Ariary)

Recettes Non Fiscales (Intérêts):

Compte-Particulier du Trésor (AONT) (Capital):-

5 236 617 672,17

13 840 317 461,27

TOTAL:

19 076 935 133,44

Total Prévision d'encaissement probable pour LFR 2019
(Recettes incertaines pour la JIRAMA)

2 311 726 019,63

RAPPORT SUR L'ANALYSE DE VIABILITE DE LA DETTE DE MADAGASCAR

Ministère des Finances et du Budget

Octobre 2018

RAPPORT SUR L'ANALYSE DE VIABILITE DE LA DETTE DE MADAGASCAR

Le présent rapport décrit l'évolution des indicateurs de la dette extérieure et publique du Gouvernement Central de Madagascar en 2018 et leurs projections sur les vingt prochaines années (2019-2039). Partant de l'actuel CVD – PFR établi conjointement par le FMI et la BM adopté en 2005, le risque de surendettement de Madagascar est évalué en comparant les ratios d'endettement du pays à leurs seuils indicatifs respectifs correspondant à la moyenne de l'EPIN de Madagascar pour les trois dernières années, évaluée comme médiocre.

1. Situation actuelle et perspectives de la dette :

A fin 2018, le stock de la dette publique est estimé à 4 503,5 millions USD, soit 36,8% du PIB. La dette extérieure représente 76,7% du portefeuille, soit 3 452,9 millions USD (28,2% du PIB). La dette intérieure représente 23,3%, soit 1 050,6 millions USD (8,6% du PIB). A long-terme, le stock de la dette publique est prévu tourner autour de 42,7% du PIB, en moyenne.

2. Hypothèses macroéconomiques :

La LFI 2019 et les perspectives macroéconomiques à moyen terme (2019-2023) réalisées sous le programme FEC avec le FMI constituent le point de départ des prévisions à long terme pour les vingt prochaines années. A moyen terme, il est prévu un taux de croissance réel autour de 5%. La croissance sera favorisée entre autres par l'exportation des produits miniers et l'investissement public.

Du côté des finances publiques, les perspectives à moyen terme, basées sur les négociations avec le FMI, sont essentiellement caractérisées par : primo un solde primaire qui est escompté de régresser de 0,9% du PIB à 0,6% du PIB entre 2019 et 2023, secundo un taux de pression fiscale qui est espéré d'augmenter chaque année entre 0,2 point et 0,5 point de pourcentage, et tertio des dépenses publiques qui sont prévues de ponctionner en moyenne 19,5% du PIB.

Entre 2024 et 2039, le taux de croissance moyen du PIB réel est évalué à 4,6%, celui des recettes budgétaires (hors dons) est évalué à 11%, soit un ratio de PIB moyen de 15,5%. Pour les dépenses publiques, le taux de croissance moyen est de 10% avec un ratio de PIB moyen de 18,8%. Au vu de la politique gouvernementale en matière budgétaire et fiscale, tout en tenant compte de la potentialité de l'économie Malgache, la cible de niveau de déficit budgétaire est établie à 2,1% en 2039.

Résultats de l'AVD :

Le résultat de l'AVD est présenté dans le tableau ci-après :

Risque de surendettement extérieur :	Modéré
Aggravé par des risques importants posés par de la dette publique intérieure ou la dette extérieure privée :	Non
Risque global de surendettement	Modéré

Bien que le déficit budgétaire soit prévu persister pour les prochaines années, Madagascar maintiendra un niveau de risque de surendettement modéré. Toutefois, certaines vulnérabilités persistent notamment celles liées (i) à la faiblesse de la mobilisation des recettes fiscales, (ii) aux faibles performances en matière de croissance économique et d'exportations et (iii) aux passifs éventuels.

Au niveau de l'analyse de sensibilité, certains ratios d'endettement, à savoir, la VA de la dette extérieure/PIB, la VA de la dette extérieure/Exportations et la VA de la dette/recettes budgétaires deviennent supérieurs aux seuils de référence suite aux chocs appliqués à la croissance économique et aux exportations combinés à une réduction des transferts et des IDE. Ce dépassement de seuils est persistant (pendant environ 10 ans). Si ces chocs macroéconomiques se matérialisent, le risque de surendettement de Madagascar deviendra « élevé ».

Le maintien de risque de surendettement de Madagascar à un niveau « modéré » nécessite une bonne gestion de la dette, une augmentation des recettes intérieures et des recettes d'exportations et une amélioration et stabilité de la performance macroéconomique.

A ce titre, il est recommandé de :

- Mettre en œuvre une politique budgétaire prudente afin de minimiser les risques liés à la soutenabilité de la dette ;
- Gérer les risques relatifs aux passifs conditionnels liés aux Partenariats Public-Privé (PPP), garanties et autres passifs conditionnels, afin d'éviter les impacts sur la dette publique.
- Continuer les réformes en matière fiscale mais également celles favorisant l'amélioration des recettes non fiscales, à l'instar de la gestion des ressources naturelles ;
- Prioriser les projets à forte rentabilité économique et sociale et en ligne avec le cadre de développement stratégique du pays lors de la sélection des projets à financer et à mettre en œuvre ;
- Améliorer la capacité d'absorption des ressources tant sur financement extérieur qu'intérieur ;
- Maximiser autant que possible le recours aux dons et aux financements concessionnels ;
- Continuer les réformes visant à assainir les Finances Publiques.

ANNEXE

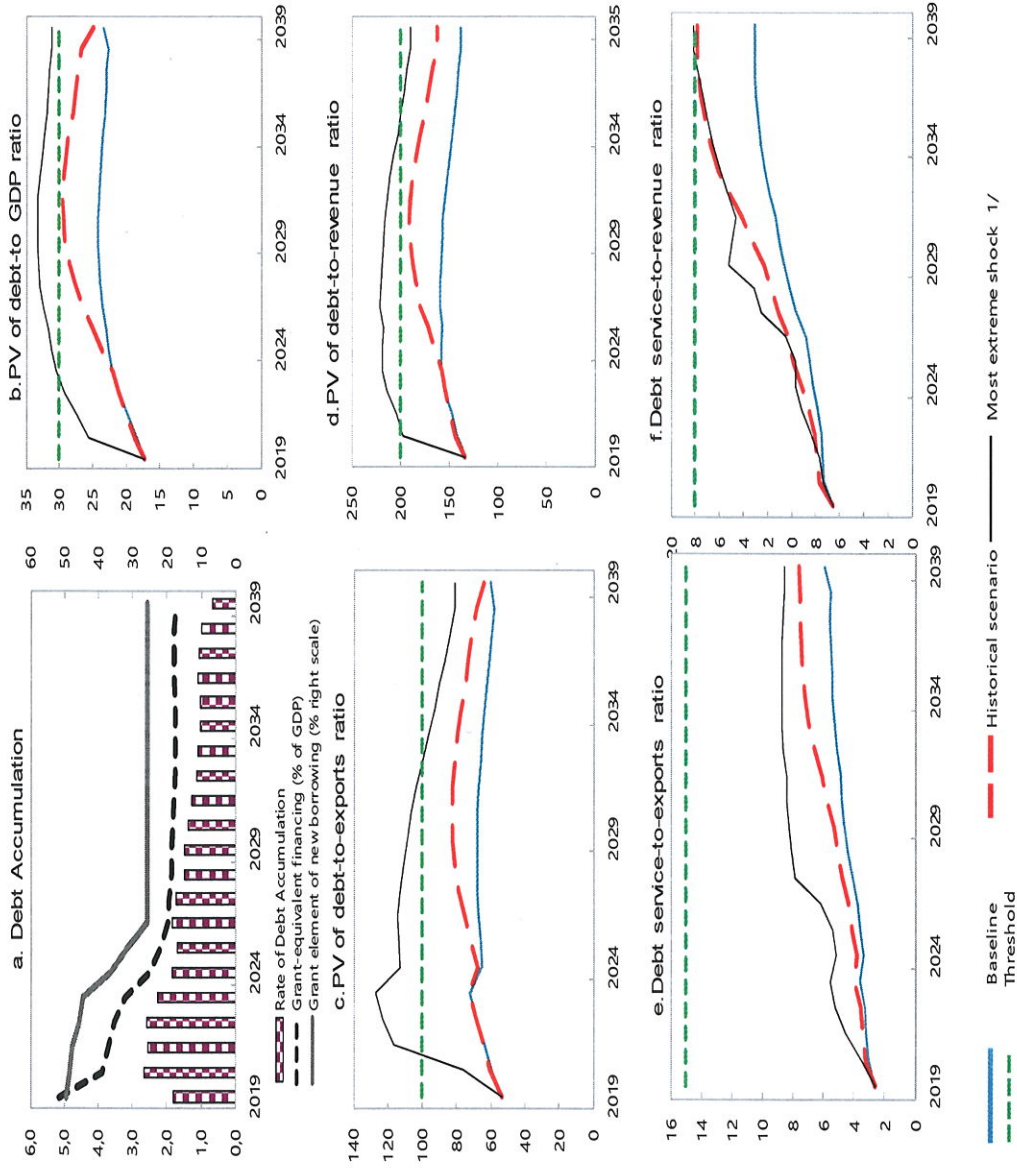
Tableau 1 : Projections des variables macroéconomiques en % du PIB (2019-2039)

Libellés	2019	2020	2021	2022	2023	Moyenne 2024-2039
Croissance du PIB réel	5,4	5,3	5,2	4,9	4,9	4,6
Déficit courant	2,5	4,3	4,6	4,8	4,4	3,2
Recettes budgétaires (hors dons)	13,0	13,0	13,4	13,6	13,9	15,5
Dépenses publiques	17,7	19,8	20,0	19,8	19,6	18,8
Déficit global base caisse	3,5	5,5	5,2	4,8	4,2	2,1

Sources :

- Pour 2019 : PLFI 2019
- Pour 2020-2023: FMI, Juillet 2018: Republic of Madagascar: Third Review Under the Extended Credit Facility and Request for Modification of Performance Criteria-Press Release; Staff Report; and Statement by the Executive Director for Republic of Madagascar, Rapport No. 18/239, pages 20-24.
- Pour 2024-2039 : Data DSA Juin 2018 du FMI et autorités malgaches

Figure 1 : Madagascar : Indicateurs de la dette extérieure CGE suivant différents scénarios (2019-2039)



1/ The most extreme stress test is the test that yields the highest ratio on or before 2029. In figure b, it corresponds to a One-time depreciation shock; in c. to a Exports shock; in d. to a One-time depreciation shock; in e. to a Exports shock and in figure f. to a Terms shock

Sources : Data DSA Juin 2018 du FMI et autorités malgaches

Analyse de Viabilité de la Dette (AVD) – Octobre 2018

Tableau 2 - Madagascar : Analyse de sensibilité des principaux indicateurs de la dette extérieure contractée ou garantie par le Gouvernement Central (en pourcentage)

	Projections																					
	2019	2020	2021	2022	2023	2024	2025	2026	2027	2028	2029	2030	2031	2032	2033	2034	2035	2036	2037	2038	2039	
Baseline	17	18	20	21	22	23	23	23	24	24	24	24	24	24	24	23	23	23	23	23	23	23
A. Alternative Scenarios																						
A1. Key variables at their historical averages in 2019-2039 1/	17	19	20	21	22	24	25	26	28	28	28	29	29	29	29	29	28	28	28	27	27	25
A2. New public sector loans on less favorable terms in 2019-2039 2	17	19	22	24	26	27	28	29	29	30	31	31	31	32	32	32	32	32	32	33	33	34
B. Bound Tests																						
B1. Real GDP growth at historical average minus one standard deviation in 2020-2021	17	19	22	23	24	25	25	26	26	26	27	27	27	26	26	26	26	25	25	25	25	26
B2. Export value growth at historical average minus one standard deviation in 2020-2021 3/	17	21	27	28	29	30	30	30	30	29	29	29	28	27	27	26	25	25	24	24	24	24
B3. US dollar GDP deflator at historical average minus one standard deviation in 2020-2021	17	20	23	24	26	26	27	27	28	28	28	28	28	27	27	27	27	27	26	26	26	27
B4. Net non-debt creating flows at historical average minus one standard deviation in 2020-2021 4/	17	18	19	21	21	22	22	23	23	23	24	24	23	23	23	23	23	22	22	22	22	23
B5. Combination of B1-B4 using one-half standard deviation shocks	17	21	27	29	30	30	31	31	31	31	31	31	31	30	30	29	29	28	28	27	27	28
B6. One-time 30 percent nominal depreciation relative to the baseline in 2020 5/	17	26	27	29	30	31	32	32	33	33	33	33	33	33	33	32	32	32	31	31	31	32
Baseline	54	59	64	68	72	65	66	67	68	68	68	68	67	66	65	63	62	61	60	58	58	60
A. Alternative Scenarios																						
A1. Key variables at their historical averages in 2019-2039 1/	54	60	64	68	72	68	72	76	79	81	82	83	82	81	79	77	75	73	71	68	68	64
A2. New public sector loans on less favorable terms in 2019-2039 2	54	63	71	79	86	78	80	82	84	85	86	87	87	87	87	86	86	85	85	85	85	89
B. Bound Tests																						
B1. Real GDP growth at historical average minus one standard deviation in 2020-2021	54	58	62	67	71	64	65	66	67	67	67	66	66	64	63	62	61	59	58	57	57	59
B2. Export value growth at historical average minus one standard deviation in 2020-2021 3/	54	76	117	122	127	113	114	114	113	111	109	106	103	100	97	93	90	87	84	81	82	82
B3. US dollar GDP deflator at historical average minus one standard deviation in 2020-2021	54	58	62	67	71	64	65	66	67	67	67	66	66	64	63	62	61	59	58	57	57	59
B4. Net non-debt creating flows at historical average minus one standard deviation in 2020-2021 4/	54	58	62	67	71	63	64	66	66	66	66	66	65	64	63	62	60	59	58	57	57	59
B5. Combination of B1-B4 using one-half standard deviation shocks	54	64	83	88	92	82	83	84	84	84	83	82	80	78	76	74	72	70	69	67	67	68
B6. One-time 30 percent nominal depreciation relative to the baseline in 2020 5/	54	58	62	67	71	64	65	66	67	67	67	66	66	64	63	62	61	59	58	57	57	59

PV of debt-to-revenue ratio

Baseline	133	142	147	154	158	158	157	160	159	158	157	156	155	152	150	147	144	142	140	138	138
A. Alternative Scenarios																					
A1. Key variables at their historical averages in 2019-2039 1/	133	144	148	154	158	165	171	179	184	187	190	190	189	187	184	179	174	171	167	162	151
A2. New public sector loans on less favorable terms in 2019-2039 2	133	150	164	178	188	190	191	195	197	198	200	201	202	201	200	200	200	200	200	200	210
B. Bound Tests																					
B1. Real GDP growth at historical average minus one standard deviation in 2020-2021	133	148	163	171	175	175	174	177	176	174	174	173	171	168	166	162	159	157	155	152	157
B2. Export value growth at historical average minus one standard deviation in 2020-2021 3/	133	160	203	208	209	207	205	205	199	194	190	185	180	174	169	163	158	154	149	145	147
B3. US dollar GDP deflator at historical average minus one standard deviation in 2020-2021	133	153	171	179	183	183	182	185	184	183	182	181	179	177	174	170	167	165	162	160	165
B4. Net non-debt creating flows at historical average minus one standard deviation in 2020-2021 4/	133	139	144	151	154	154	153	156	155	154	154	153	151	149	146	143	141	139	137	135	139
B5. Combination of B1-B4 using one-half standard deviation shocks	133	159	203	210	213	212	211	213	209	206	203	200	197	192	188	183	179	175	171	168	172
B6. One-time 30 percent nominal depreciation relative to the baseline in 2020 5/	133	197	203	213	218	218	217	220	219	218	217	216	214	210	207	203	199	196	193	190	196

Debt service-to-exports ratio


Baseline	3	3	3	3	4	3	4	4	4	4	4	5	5	5	5	5	5	5	6	6	6
A. Alternative Scenarios																					
A1. Key variables at their historical averages in 2019-2039 1/	3	3	3	4	4	4	4	4	5	5	5	6	6	7	7	7	7	7	8	8	8
A2. New public sector loans on less favorable terms in 2019-2039 2	3	3	3	4	4	4	4	4	5	6	7	6	6	7	7	7	7	7	8	8	8
B. Bound Tests																					
B1. Real GDP growth at historical average minus one standard deviation in 2020-2021	3	3	3	3	4	3	4	4	4	4	4	5	5	5	5	5	5	5	6	5	6
B2. Export value growth at historical average minus one standard deviation in 2020-2021 3/	3	3	4	5	6	5	5	6	8	8	8	8	8	9	9	9	9	9	9	9	9
B3. US dollar GDP deflator at historical average minus one standard deviation in 2020-2021	3	3	3	3	4	3	4	4	4	4	4	5	5	5	5	5	5	5	6	5	6
B4. Net non-debt creating flows at historical average minus one standard deviation in 2020-2021 4/	3	3	3	3	4	3	4	4	4	4	4	5	5	5	5	5	5	5	6	5	6
B5. Combination of B1-B4 using one-half standard deviation shocks	3	3	4	4	4	4	4	5	6	6	6	6	6	7	7	7	7	7	7	7	7
B6. One-time 30 percent nominal depreciation relative to the baseline in 2020 5/	3	3	3	3	4	3	4	4	4	4	4	5	5	5	5	5	5	5	6	5	6

Debt service-to-revenue ratio

Baseline	6	7	7	7	8	8	8	8	9	10	10	11	11	11	12	12	12	13	13	13	13
A. Alternative Scenarios																					
A1. Key variables at their historical averages in 2019-2039 1/	6	8	8	8	9	9	10	10	10	11	12	12	13	14	15	16	17	17	17	18	18
A2. New public sector loans on less favorable terms in 2019-2039 2	6	7	8	8	9	10	10	10	10	13	13	15	15	15	16	17	17	17	18	18	20
B. Bound Tests																					
B1. Real GDP growth at historical average minus one standard deviation in 2020-2021	6	8	8	8	9	9	10	10	10	11	11	12	12	13	13	14	14	14	15	15	16
B2. Export value growth at historical average minus one standard deviation in 2020-2021 3/	6	7	8	9	9	9	10	11	14	14	14	14	15	15	15	15	15	15	15	15	16
B3. US dollar GDP deflator at historical average minus one standard deviation in 2020-2021	6	8	9	9	9	10	10	10	11	12	12	13	13	13	14	15	15	15	15	15	16
B4. Net non-debt creating flows at historical average minus one standard deviation in 2020-2021 4/	6	7	7	7	8	8	8	9	9	10	10	11	11	11	12	12	12	13	13	13	14
B5. Combination of B1-B4 using one-half standard deviation shocks	6	8	9	10	10	11	11	11	14	14	14	15	15	15	16	16	17	17	17	17	18
B6. One-time 30 percent nominal depreciation relative to the baseline in 2020 5/	6	10	10	10	11	12	12	12	13	14	14	15	15	16	17	17	18	18	18	18	20

Sources : Data DSA Juin 2018 du FMI et autorités malgaches

Figure 2 - Madagascar : Indicateurs de la dette publique suivant différents scénarios (2019-2039)



Sources : Data DSA Juin 2018 du FMI et autorités malgaches

Analyse de Viabilité de la Dette (AVD) – Octobre 2018

ANNEXE 11

IMPACT BUDGÉTAIRE DES NOUVELLES MESURES

IMPACT BUDGETAIRE DES NOUVELLES MESURES DANS LA LFR 2019

(Milliards Ar)

Nouvelles mesures	Variation	
	(-)	(+)
RECETTES		
1- Modification du tarif des douanes		
Mise en œuvre du programme de diffusion massive de kits solaires dans différentes régions de Madagascar		
- Exemption de TVA à l'importation des lampes solaires de la sous position 8513.10 10	0,7	
- Création d'une nouvelle sous position 8539.50 10 relative au kit composé de "lampes et tubes LED, de boîtier de chargement avec ou sans batterie incorporée et de panneaux photovoltaïques" afin de les exempter de DD et de TVA à leur importation	0,7	
Promotion des méthodes de contraception moderne		
- Exemption de DD et de TVA à l'importation des préservatifs	0,05	
2- Mesures législatives (fiscales intérieures)		
Vulgarisation des kits solaires plus particulièrement dans les zones éloignées des réseaux existants permettant l'accès de l'électricité au grand public		
- exonération à la TVA des opérations d'importation et de vente de kits solaires	1,1	
Promotion des méthodes de contraception moderne		
- Exonération à la TVA des opérations d'importation et de vente de préservatifs	0,02	
Lutte contre la malnutrition		
- exonération à la TVA des opérations d'importation et de vente de lait et de compléments diététiques	0,2	
Révision du barème pour la détermination de l'IRSA	8,1	

DEPENSES		
1- Ajustement des dépenses de personnel		
- Non effectivité de l'augmentation des salaires dans la fonction publique de janvier à avril 2019	27,0	
- Suspension de recrutement et de reclassement de janvier à avril 2019	5,0	
- Diminution des salaires des représentations extérieures	14,8	
2- Amélioration de la gouvernance		
- Expiration des mandats des parlementaires	33,0	
- Restructuration gouvernementale	5,4	
- Dotation complémentaire pour les élections		3,5
- Décentralisation effective : mise en place des gouvernorats		23,0
3- Mise en œuvre des stratégies de l'émergence de la Politique Générale de l'Etat		
- Renforcement de la sécurité		32,0
- Renforcement des investissements publics dans le domaine des infrastructures		38,9
- Renforcement des investissements au niveau local		6,9
- Mise en œuvre des priorités présidentielles		108,5

ANNEXE 12

**PRÉVISION DU FINANCEMENT
EXTÉRIEUR LF 2019**

SUBVENTIONS EXTERIEURES (dons projet) - LFR 2019

Milliards MGA

BAILLEURS	TITRE PROJET	subventions
AFD	PROJET JUSTICE	3,45
AFD	PROJET MOBIL BANKING	1,12
AFD	FONDS D'ETUDE ET DE RENFORCEMENT DE CAPACITE	1,56
AFD	INNOVATIONS SECTORIELLES POUR LA FORMATION EN ALTERNANCE A MADAGASCAR (ISFAM)	1,86
AFD	PROJET D'APPUI AMELIORATION PRODUCTIVITE AGRICOLE A MCAR	7,44
AFD	DEVELOPPEMENT DURABLE A DIANA - KOBABY	4,46
AFD	PROGRAMME D'APPUI A LA REFORME ET A LA SECURISATION FONCIERE	2,08
AFD	PROGRAMME INTEGRE D'ASSAINISSEMENT DE L'AGGLOMERATION D'ANTANANARIVO (PIAAA)	4,10
AFD	PROJET D'APPUI ET DE DEVELOPPEMENT DES VILLES D'EQUILIBRE (PADEVE)	1,48
AFD	PROJET LALANKELY III	2,11
AFD	GOVERNANCE URBAINE DU GRAND ANTANANARIVO (GUGA)	2,53
AFD	ROCADE ANTANANARIVO	4,72
AFD	AMELIORATION DE LA QUALITE DE L'EDUCATION A MADAGASCAR (AQUEM)	5,58
AFD	APPUI A LA FORMATION TECHNIQUE PROFESSIONNELLE-SECTEUR BTP	8,33
AFD	FONDS DE FINANCEMENT FORMAPRO PUBLIC-PRIVE	1,86
AFD	FACILITE D'AMORCAGE, DE PREPARATION ET DE SUIVI DE PROJETS	0,47
ALLEMAGNE	PROGRAMME D'APPUI AU DEVELOPPEMENT COMMUNAL INCLUSIF ET DE DÉCENTRALISATION	3,38
ALLEMAGNE	PROJET DE DEVELOPPEMENT COMMUNAL INCLUSIF ET INTÉGRÉ	3,89
ALLEMAGNE	PROGRAMME DE LUTTE ANTI-EROSIVE	5,07
ALLEMAGNE	ADAPTATION DES CHAINES DE VALEURS AGRICOLES AUX CHANGEMENT CLIMATIQUE (PRADA)	5,07
ALLEMAGNE	PECHE ET AQUACULTURE DURABLES A MADAGASCAR	4,39
ALLEMAGNE	PROGRAMME D'APPUI A LA GESTION DE L'ENVIRONNEMENT	6,76
ALLEMAGNE	FONDS D'INVESTISSEMENT PARCS NATIONAUX	3,26
ALLEMAGNE	PROGRAMME PROTECTION ET REHABILITATION DES SOLS POUR AMELIORER LA SECURITE ALIMENTAIRE (P)	2,88
ALLEMAGNE	ELECTRIFICATION RURALE	4,73
ALLEMAGNE	PROJET ELECTRIFICATION RURALE PAR LES ENERGIES RENOUVELABLES	4,73
BAD	PROJET D'APPUI A LA GOUVERNANCE INSTITUTIONNELLE (PAGI)	0,05
BAD	PROGRAMME DE FINANCEMENT DES RISQUES DE CATASTROPHE EN AFRIQUE	1,48
BAD	PROJET D'AMELIORATION DE L'EFFICIENCE EN MATIERE DE REDUCTION DES RISQUES DE CATASTROPHE	0,50
BAD	REHABILITATION DES INFRASTRUCTURES AGRICOLES (PRIASO)	1,98
BAD	PROGRAMME ENTREPRENEURIAT DES JEUNES DANS L'AGRICULTURE ET L'AGRO-INDUSTRIE (PEJAA)	4,95
BAD	PROJET D'ELABORATION DE SCHEMAS DIRECTEURS D'ASSAINISSEMENT DE HUIT VILLES SECONDAIRES	2,47
BAD	REHABILITATION DES INFRASTRUCTURES ROUTIERES PAIR	0,03
BAD	AMENAGEMENT DE CORRIDOR ET DE FACILITATION DU COMMERCE	4,53
BAD	AIDE D'URGENCE POUR LA LUTTE CONTRE L'EPIDEMIE DE ROUGEOLE	1,69
BAREFOOT	PROGRAMME D'ELECTRIFICATION DES VILLAGES RURAUX ISOLEES PAR SYSTEME SOLAIRE DOMESTIQUE	2,73
CHINE	CONSTRUCTION DE FORAGE AU SUD DE MADAGASCAR	3,38
CHINE	CONSTRUCTION DE ROUTES DISTRICT AMBOHIDRATRIMO	16,90
CHINE	EQUIPEMENT CENTRE DE CONFERENCE INTERNATIONALE (PHASE III)	0,30
CHINE	APPUI AU SYSTEME HOSPITALIER UNIVERSITAIRE	0,30
CHINE	EQUIPEMENT MATERIELS PALAIS DES SPORTS	0,30
CIR	PROJET DE SOUTIEN AUX ARRANGEMENTS DE MISE EN OEUVRE	0,76
COREESUD	PROGRAMME ENTREPRENEURIAT DES JEUNES DANS L'AGRICULTURE ET L'AGRO-INDUSTRIE (PEJAA)	3,82
FAO	APPUI D'URGENCE A LA MISE EN PLACE D'UN SYSTÈME DE SURVEILLANCE, RIPOSTE ET CONTRÔLE INTEGR	0,80
FAO	PROMOTION DES ACTIVES ET INNOVANTES EN PREVENTION DES CRISES ALIMENTAIRES DANS LE SUD DE N	3,38
FAO	ASSISTANCE PREPARATOIRE AU RECENSEMENT GENERAL DE L'AGRICULTURE	0,42
FIDA	PROGRAM DE SOUTIEN AUX POLES DE MICRO ENTREP. RURALES ET AUX ECONOMIES REGION DE MCAR (P	0,20

BAILLEURS	TITRE PROJET	subventions
FIDA	PROGRAMME DE FORMATION PROFESSIONNELLE ET AMELIORATION DE LA PRODUCTIVITE AGRICOLE (FC	0,91
FIDA	PDFA - PROGRAMME DE DÉVELOPPEMENT DES FILIÈRES AGRICOLES	7,10
FIDA	AD2M	1,00
FIDA	AROPA	0,69
FIDA	PROJET DE COLLECTE, DOCUMENTATION ET DIFFUSION DE BONNES PRATIQUES GENEREES PAR LES PROJE	0,07
FNUAP	APPUI AUX PROGRAMMES DE LUTTE CONTRE LES MALADIES TRANSMISSIBLES	8,84
FNUAP	APPUI A LA POLITIQUE DE SURVIE DE LA MERE ET DE L'ENFANT (EX BIEN ETRE DE LA FAMILLE)	8,84
FNUAP	ADOLESCENTS ET JEUNES	3,28
FNUAP	POPULATION ET DEVELOPPEMENT	4,18
FNUAP	EGALITE DE SEXE ET AUTONOMISATION DE LA FEMME	2,00
FOCP	PROGRAMME DE COOPERATION AGRICOLE	0,74
FSP/SCAC	PROGRAMME D'APPUI A LA GOUVERNANCE DE L'ENSEIGNEMENT SUPERIEUR ET DE LA RECHERCHE SCIEN	0,10
FSP/SCAC	APPUI A LA SECURITE JUDICIAIRE ET JURIDIQUE	0,03
GAVI	APPUI AU RENFORCEMENT INSITUIONNEL	0,58
GAVI	APPUI AU PROGRAMME ELARGI DE VACCINATION	2,00
GEF	SWIOFISH	3,48
GEF	RENFORCER LA RESILIENCE DU SECTEUR RIZ AU CHANGEMENT CLIMATIQUE	1,69
GEF	GESTION PARTICIPATIVE ET DURABLE DES TERRES DANS LE MOYEN OUEST	1,69
GEF	CONSERVATION DES ESPECES CLEES ENDEMIQUES MENACEES ET DE VALEUR ECONOMIQUE	1,69
GEF	PROJET D'AGRICULTURE DURABLE PAR UNE APPROCHE PAYSAGE (PADAP)	7,43
GFATM	COORDINATION DE LA LUTTE CONTRE LE SIDA	6,50
GFATM	OFFICE NATIONAL DE NUTRITION	4,79
GFATM	APPUI AUX PROGRAMMES DE LUTTE CONTRE LES MALADIES TRANSMISSIBLES	1,44
IDA	PROGRAMME PILOTE RESILIENCE CLIMATIQUE	0,98
IDA	REDUCTION DES EMISSIONS DUES A LA DEFORESTATION ET DEGRADATION DES FORETS (REDD+)	2,60
IDA	PROJET DE CADRE DE GESTION DE L'INDUSTRIE EXTRACTIVE	2,00
IDA	PROJET RETARD DE CROISSANCE	65,12
IDA	FILETS SOCIAUX DE SECURITE	60,73
IDA	EDUCATION DE BASE ET DEVELOPPEMENT HUMAIN	20,12
IDA	PROJET DE CROISSANCE AGRICOLE ET SECURISATION FONCIERE	4,58
JAPON	PROJET D'AMELIORATION DE LA PRODUCTIVITE RIZICOLE SUR LES HAUTES TERRES	3,20
JAPON	PROJET DE REHABILITATION DU SYSTÈME D'IRRIGATION ET GESTION DE BASSINS VERSANTS SUD OUEST LA	7,44
JAPON	POLICY AND HUMAN RESOURCES DEVELOPMENT (PHRD) BVPI	0,65
JAPON	PROJET SATREPS	1,46
JAPON	CONSTRUCTION EPP	6,14
JAPON	PROJET D'APPUI A LA GESTION PARTICIPATIVE ET DECENTRALISEE DE L'ECOLE	1,92
JAPON	APPUI A LA SURVIE DE LA MERE ET DE L'ENFANT	2,70
JHPIEGO	PROJET TIPTOP	1,49
MONACO	APPUI AU SYSTEME HOSPITALIER UNIVERSITAIRE	0,20
NORVEGE	EDUCATION POUR TOUS PHASE II	1,69
OMS	APPUI AU RENFORCEMENT INSITUIONNEL	0,69
OMS	URGENCES SANITAIRES	1,19
OMS	APPUI AUX PROGRAMMES DE LUTTE CONTRE LES MALADIES TRANSMISSIBLES	2,09
OMS	PRÉVENTION DES MALADIES NON TRANSMISSIBLES ET HANDICAP AU DÉVELOPPEMENT DE LA POPULATIO	0,98
OMS	PROJET D'ELIMINATION DES MALADIES TROPICALES NEGLIGEES	1,14
OMS	REPONSES AUX EPIDEMIES ET AUX CRISES	1,68
OMS	LUTTE CONTRE LE POLIOMIELITE	4,00
OMS	PROMOTION DE LA SANTE TOUT AU LONG DU CYCLE DE LA VIE	1,67
ONUDI	ELECTRIFICATION RURALE	2,87

BAILLEURS	TITRE PROJET	subventions
PAM	PROGRAMME PAYS VOLET AGRICULTURE	3,97
PAM	APPUI A LA POLITIQUE DE SURVIE DE LA MERE ET DE L'ENFANT (EX BIEN ETRE DE LA FAMILLE)	3,97
PAM	APPUI A L'ENSEIGNEMENT PRIMAIRE EN MATIERE DE NUTRITION	3,97
PNUD	PROGRAMME D'APPUI AU DEVELOPPEMENT A LA DECENTRALISATION ET A LA RESILIENCE COMMUNAUTAIRE	4,06
PNUD	RENFORCEMENT DE L'ETAT DE DROIT	3,38
PNUD	GESTION BUDGETAIRE ET CROISSANCE INCLUSIVE (GBCI)	3,38
PNUD	PLANIFICATION DU DEVELOPPEMENT SECTEUR PRIVE ET EMPLOI (PDSPE):PNUD	3,38
PNUD	AMELIORATION DES CAPACITES D'ADAPTATION FACE AU CHANGEMENT CLIMATIQUE DANS LES COMMUNES	0,68
PNUD	REDUCTION DES EMISSIONS NON INTENTIONNELLES DES POLLUANTS ORGANIQUES PERSISTANTS (UPOPS)	0,09
UE	FANJAKANA HO AN-DAHOLOBE	5,95
UE	INTEGRATION DES FONCTIONS DE L'ORDONNATEUR NATIONAL	1,79
UE	RINDRA	22,14
UE	MECANISME INTEGRE D'APPUI A LA SOCIETE CIVILE A MADAGASCAR - DINIKA II	5,58
UE	RECENSEMENT ET STATISTIQUE	1,00
UE	APPUI A LA MISE EN ŒUVRE DE L'ACCORD DE PARTENARIAT ECONOMIQUE	0,68
UE	PROGRAMME D'APPUI AU DEVELOPPEMENT DE L'EMPLOI ET DE L'INTEGRATION REGIONALE (PROCOM)	3,97
UE	PROGRAMME DE MISE EN ŒUVRE DE L'INTEGRATION REGIONALE	1,39
UE	FACILITE LIEE AU COMMERCE - SADC	1,69
UE	AGROSYLVICULTURE AUTOUR D'ANTANANARIVO (ASA)	14,87
UE	DEVELOPPEMENT AGRICOLE ET SECURITE ALIMENTAIRE (ASARA)	8,18
UE	PROGRAMME D'APPUI AU FINANCEMENT DE L'AGRICULTURE ET AUX FILIERES INCLUSIVES (AFAFI)	13,18
UE	PROGRAMME D'APPUI AU FINANCEMENT DE L'AGRICULTURE ET AUX FILIERES INCLUSIVES (AFAFI) - SUD	14,29
UE	PROGRAMME D'APPUI AU FINANCEMENT DE L'AGRICULTURE ET AUX FILIERES INCLUSIVES (AFAFI) - CENTR	1,00
UE	PARTENARIAT DANS LE SECTEUR DE LA PECHE - APPUI SECTORIEL	2,22
UE	RENFORCEMENT DES CONDITIONS ET CAPACITES D'ADAPTATION DURABLE AU CHANGEMENT CLIMATIQUE	2,53
UE	ELECTRIFICATION RURALE	4,47
UE	DEVELOPPEMENT DES ENERGIES RENOUVELABLES ET ALTERNATIVES PHASE 2 (XI È FED)	6,73
UE	APPROVISIONNEMENT EN EAU POTABLE ET ASSAINISSEMENT	9,28
UE	PROJET HIMO	29,74
UE	REPARATION DE DEGATS CLIMATIQUES	21,65
UE	PROGRAMME D'APPUI AUX SERVICES SOCIAUX DE BASE - EDUCATION (PASSOBA)	4,10
UE	MODERNISATION RESEAU ROUTIER RN6 ET RN13	149,74
UNICEF	APPROVISIONNEMENT EN EAU POTABLE ET ASSAINISSEMENT	8,79
UNICEF	APPUI A LA POLITIQUE DE SURVIE DE LA MERE ET DE L'ENFANT (EX BIEN ETRE DE LA FAMILLE)	1,76
UNICEF	APPUI AU PROGRAMME ELARGI DE VACCINATION	0,80
UNICEF	DÉVELOPPEMENT DES DISTRICTS SANITAIRES ET SANTE DE BASE (EX APPUI AUX DISTRICTS SANITAIRES)	0,76
UNICEF	PROTECTION DE L'ENFANT	5,27
UNICEF	POLITIQUE SOCIALE ET PROTECTION SOCIALE	4,04
UNICEF	PROGRAMME DE COOPERATION ENTRE LE GOUVERNEMENT DE MADAGASCAR ET L'UNICEF	6,14
UNICEF	AMELIORATION DES STANDARDS DE NUTRITION YK201 PROJET 2	4,04
UNICEF	PROMOTION DES PRATIQUES FAMILIALES ESSENTIELLES	0,11
USAID	AMELIORATION DE LA GOUVERNANCE DANS LES DOMAINES CIBLES	4,44
USAID	ENVIRONNEMENT	27,55
USAID	EAU ET ASSAINISSEMENT	24,14
USAID	SECTEUR SANTE	136,58
TOTAL		994,04

Prévisions Tirages sur prêts existants et attendus 2019 MGA

11-mars-19

PRÊTS PROJETS (Emprunt Etat)

BAILLEURS	CONVENTION_LIBELLE	Montant (MGA)
ABU DHABI	ETUDES ET TRAVAUX DE LA RN 5 SOANIERANA IVONGO-MANANARA	5,75
TOTAL ABU DHABI		5,75
ARABIE SAOUDITE	CONSTRUCTION RN 43 SAMBAINA - FARATSIHO - SOAVINANDRIANA PHASE II	10,33
ARABIE SAOUDITE	TRAVAUX DE LA RN 5 SOANIERANA IVONGO-MANANARA	5,75
TOTAL ARABIE SAOUDITE		16,08
BADEA	CONSTRUCTION RN 43 SAMBAINA - FARATSIHO - SOAVINANDRIANA (nouveau)	6,89
BADEA	TRAVAUX DE LA RN5 SOANIERANA IVONGO-MANANARA	5,75
TOTAL BADEA		12,64
ESPAGNE	FORMATION PROFESSIONNELLE ET AMELIORATION DE LA PRODUCTIVITE AGRICOLE (FORMAPROD)	10,14
TOTAL Espagne		10,14
GROUPE DE LA BAD	PROJET D'APPUI A LA GOUVERNANCE INSTITUTIONNELLE (PAGI)	6,44
GROUPE DE LA BAD	EXT. PERIM. BAS MANGOKY II - FAT	29,20
GROUPE DE LA BAD	EXT. PERIM. BAS MANGOKY II - FAD	27,04
GROUPE DE LA BAD	REHABILITATION DES INFRASTRUCTURES AGRICOLES - PRIASO	17,64
GROUPE DE LA BAD	REHABILITATION DES INFRASTRUCTURES AGRICOLES - PRIASO FSN	12,40
GROUPE DE LA BAD	REHABILITATION DES INFRASTRUCTURES ROUTIERES PAIR	27,59
Groupe de la BAD	PROJET D'APPUI A LA PROMOTION DES INVESTISSEMENTS (PAPI - FAD)	15,31
Groupe de la BAD	PROJET D'APPUI A LA PROMOTION DES INVESTISSEMENTS (PAPI - FAT)	13,74
Groupe de la BAD	PROJET JEUNES ENTREPRISES RURALES DANS LE MOYEN OUEST (PROJERMO - FAD)	11,02
Groupe de la BAD	PROJET JEUNES ENTREPRISES RURALES DANS LE MOYEN OUEST (PROJERMO - FAT)	7,01
Groupe de la BAD	PPF - PROGRAMME ENTREPRENEURIAT DES JEUNES DANS L'AGRICULTURE ET L'AGRO-ALIMENTAIRE	-
Groupe de la BAD	PROGRAMME ENTREPRENEURIAT DES JEUNES DANS L'AGRICULTURE ET L'AGRO-ALIMENTAIRE - FAD	-
Groupe de la BAD	PPF - PROJET DE RENFORCEMENT ET D'INTERCONNEXION DES RESEAUX DE TRANSPORT D'ENERGIE ELECTRIQUE A MADAGASCAR (PRIRTEM)	4,73
Groupe de la BAD	PPF - PROJET POLE INTEGRE DE CROISSANCE AGRO INDUSTRIELLE DANS LE SUD (PICAS)	2,37
Groupe de la BAD	PPF - PROJET DE RESILIENCE CLIMATIQUE PAR LA PRESERVATION DE LA BIODIVERSITE	2,37
TOTAL GROUPE DE LA BAD		176,85

FIDA	LI- 874 PROGRAMME DE FORMATION PROFESSIONNELLE ET AMELIORATION DE LA PRODUCTIVITE AGRICOLE (FORMAPROD)	16,90
FIDA	PROGRAMME DE FORMATION PROFESSIONNELLE ET AMELIORATION DE LA PRODUCTIVITE AGRICOLE - F.A. (FORMAPROD ADDITIONNEL)	4,75
FIDA	PROJET D'APPUI AU DEVELOPPEMENT DE MENABE ET MELAKY PAD2M F.A.	11,83
FIDA	PROGRAMME DE SOUTIEN AUX POLES DE MICRO-ENTREP. RURALES ET AUX ECONOMIES REGION DE M CAR (PROSPERER ADDITIONNEL)	15,21
FIDA	APPUI RENFORCEMENT des ORGANISMES PROFESSIONNELS ET SERVICES AGRICOLES AROPA F.A.	9,57
FIDA	DEFIS - PROGRAMME DE DEVELOPPEMENT DES FILIERES AGRICOLES (CO-FINANCEMENT OFID)	8,45
TOTAL FIDA		66,71
IDA	PIC 2 :CORRIDOR - POLES INTEGRES DE CROISSANCE	46,36
IDA	PAUSENS - APPUI D'URGENCE AUX SERVICES ESSENTIELS D'EDUCATION, DE SANTE ET DE NUTRITION - UPNNC	-
IDA	PAUSENS F.A. - APPUI D'URGENCE AUX SERVICES ESSENTIELS D'EDUCATION, DE SANTE ET DE NUTRITION	-
IDA	PUIPIRV - PROJET D'URGENCE POUR LA PRESERVATION DES INFRASTRUCTURES ET LA REDUCTION DE LA VULNERABILITE -AGEX FID	-
IDA	PUIPIRV - PROJET D'URGENCE POUR LA PRESERVATION DES INFRASTRUCTURES ET LA REDUCTION DE LA VULNERABILITE -AGEX CNBVPI	-
IDA	PUIPIRV - PROJET D'URGENCE POUR LA PRESERVATION DES INFRASTRUCTURES ET LA REDUCTION DE LA VULNERABILITE -AGEX ARM	-
IDA	PUIPIRV - PROJET D'URGENCE POUR LA PRESERVATION DES INFRASTRUCTURES ET LA REDUCTION DE LA VULNERABILITE -AGEX CPGU	-
IDA	PAGOSE - REDRESSEMENT ET RESTRUCTURATION DE LA JIRAMA - AGEX MEH	3,43
IDA	PAGOSE - REDRESSEMENT ET RESTRUCTURATION DE LA JIRAMA - AGEX JIRAMA	57,63
IDA	PURSAPS - PROJET D'URGENCE POUR LA SECURITE ALIMENTAIRE ET PROTECTION SOCIALE - AGEX FID.	-
IDA	PURSAPS - PROJET D'URGENCE POUR LA SECURITE ALIMENTAIRE ET PROTECTION SOCIALE - AGEX CNBVPI	-
IDA	FSS - FILET SOCIAUX DE SECURITE - AGEX FID	40,56
IDA	FSS - FILET SOCIAUX DE SECURITE - AGEX MPPSPF	3,62
IDA	PPF - PROJET DE CROISSANCE AGRICOLE ET SECURISATION FONCIERE (CASEF)	-
IDA	PROJET DE CROISSANCE AGRICOLE ET SECURISATION FONCIERE (CASEF)	16,90
IDA	CASEF (MRI) - PROJET DE CROISSANCE AGRICOLE ET SECURISATION FONCIERE - AGEX FID	0,68
IDA	PPF- SWIOFISH	-
IDA	SWIOFISH2	36,83
IDA	PPF - PROJET D'APPUI A LA PERFORMANCE DU SECTEUR PUBLIC (PPF-PAPSP)	-
IDA	PROJET D'APPUI A LA PERFORMANCE DU SECTEUR PUBLIC (PAPSP)	30,70
IDA	PPF - PROGRAMME D'APPUI AU DEVELOPPEMENT DE L'AGRICULTURE PERIURBAINE (PADAP)	-
IDA	PROGRAMME D'APPUI AU DEVELOPPEMENT DE L'AGRICULTURE PERIURBAINE (PADAP)	17,00
IDA	PPF - INSTAT - PROJET DE RENFORCEMENT DES CAPACITES STATISTIQUES A MADAGASCAR	-
IDA	INSTAT - PROJET DE RENFORCEMENT DES CAPACITES STATISTIQUES A MADAGASCAR	1,72
IDA	PPF - PRODUIR - PROJET DE DEVELOPPEMENT URBAIN INTEGRE DE RESILIENCE	-

IDA	PRODUIR - PROJET DE DEVELOPPEMENT URBAIN INTEGRE DE RESILIENCE	7,77
IDA	PPF - PROJET RETARD DE CROISSANCE (PARN)	-
IDA	PPF - PROJET D'INCLUSION FINANCIERE (PASEF 2)	-
IDA	PROJET D'INCLUSION FINANCIERE (PASEF 2)	27,55
IDA	PPF - PROJET D'APPUI A L'EDUCATION DE BASE (PAEB)	-
IDA	PROJET D'APPUI A L'EDUCATION DE BASE (PAEB)	52,68
IDA	PPF - PIC 2 - 2	-
IDA	PIC 2 - 2	6,76
IDA	ENERGY ACCESS EXPANSION (PAGOSE 2 - MEH)	2,17
IDA	ENERGY ACCESS EXPANSION (PAGOSE 2 - JIRAMA)	1,48
TOTAL IDA		353,85
KOWEIT	ETUDES ET TRAVAUX DE LA RN 5 SOANIERANA IVONGO-MANANARA	5,75
TOTAL KOWEIT		5,75
OFID	AMENAGEMENT HYDROAGRICOLE DE BEBOKA	8,38
OFID	PIC II : POLES INTEGRES DE CROISSANCE II/ENERGIE	16,76
OFID	REHABILITATION DES INFRASTRUCTURES ROUTIERES PAIR	11,55
OFID	PROJET ROUTIER RN5 - SOANIERANA IVONGO-MANANARA	5,75
OFID	DEFIS - PROGRAMME DE DEVELOPPEMENT DES FILIERES AGRICOLES (CO-FINANCEMENT FIDA)	6,89
TOTAL OFID		49,33
COREE DU SUD	GESTION DES RISQUES ET DES CATASTROPHES	-
TOTAL COREE DU SUD		-
BEI	AIDE D'URGENCE POST CATASTROPHE	27,38
BEI	ROUTE BYPASS EST NORD-EST	17,24
BEI	Modernisation réseaux routiers	18,59
BEI	Projet Andekaleka Hydropower Plant Unit 4	-
TOTAL BEI		63,21
AFD	ROUTE BYPASS EST NORD-EST	24,57
AFD	PROGRAMME INTEGRE D'ASSAINISSEMENT D'ANTANANARIVO (PIAA)	16,89
AFD	PROJET D'APPUI ET DE DEVELOPPEMENT DES VILLES D'EQUILIBRE DE MADAGASCAR (PADEVE)	15,67
AFD	PADAP - PROJET D'AGRICULTURE DURABLE SELON L'APPROCHE PAYSAGE	20,60
AFD	PROJET DE DESENCLAVEMENT DES QUARTIERS PRECAIRES DE L'AGGLOMERATION D'ANTANANARIVO (LALANKELY 3)	8,45
TOTAL AFD		86,18

JAPON	EXTENSION PORT TOAMASINA	-
TOTAL JICA		-
CHINE	REHABILITATION ROUTE IVATO-TSARASAOTRA ET BVD DE L'EUROPE-VILLAGE DE LA FRANCOPHONIE (CHEC)	33,41
CHINE	PROJET DE CONSTRUCTION DU RESEAU ROUTIER RELIANT L'AEROPORT IVATO ET ANTANANARIVO (CRBC)	122,46
CHINE	PROJET ROUTE RN2 PORT TOAMASINA (AFECC)	52,39
TOTAL CHINE		208,25
INDE	PRODUCTION RIZ ET ENGRAIS (FINANCEMENT ADDITIONNEL)	4,50
TOTAL INDE		4,50
Belgique	PROJET DE CENTRALES DE PRODUCTION D'ENERGIE ELECTRIQUE A PARTIR DE PANNEAUX P	10,95
TOTAL Belgique		10,95
TOTAL TIRAGES SUR LES PRETS EXISTANTS		1 070,19
Groupe de la BAD	PROJET D'AMENAGEMENT DE CORRIDORS ET DE FACILITATION DU COMMERCE ET DES INVESTISSEMENTS ENTRE MADAGASCAR ET LES PAYS DE LA COMESA ET DE L'OCEAN INDIEN (EX-RN9 PHASE II) - FAD	9,06
Groupe de la BAD	PROJET D'AMENAGEMENT DE CORRIDORS ET DE FACILITATION DU COMMERCE ET DES INVESTISSEMENTS ENTRE MADAGASCAR ET LES PAYS DE LA COMESA ET DE L'OCEAN INDIEN (EX-RN9 PHASE II) - FAT	3,95
Groupe de la BAD	PROJET RENFORCEMENT ET D'INTERSECTION RESEAUX DE TRANSPORT ELECTRIQUE - ANTANANARIVO (GUICHET FAD)	4,50
Groupe de la BAD	PROJET RENFORCEMENT ET D'INTERSECTION RESEAUX DE TRANSPORT ELECTRIQUE - ANTANANARIVO (GUICHET FAT)	2,21
Groupe de la BAD	PPF- ETUDE DE LA RECONSTRUCTION DU PONT DE FIHERENANA (GUICHET FAD)	1,17
Groupe de la BAD	PROGRAMME DE TRANSFORMATION DE L'AGRICULTURE MALGACHE 1 - FAT	2,21
Groupe de la BAD	PROGRAMME DE TRANSFORMATION DE L'AGRICULTURE MALGACHE 1 - FAD	4,41
Groupe de la BAD	POLE INTEGRE DE CROISSANCE AGRO INDUSTRIELLE DANS LE SUD 1 - FAD	1,69
Groupe de la BAD	POLE INTEGRE DE CROISSANCE AGRO INDUSTRIELLE DANS LE SUD 1 - FSN ET FONDS FIDUCIAIRES	1,10
Groupe de la BAD	POLE INTEGRE DE CROISSANCE AGRO INDUSTRIELLE DANS LE SUD 1 - FAT	0,55
Groupe de la BAD	POLE INTEGRE DE CROISSANCE AGRO INDUSTRIELLE DANS LE SUD 2 - FAD	-
Groupe de la BAD	POLE INTEGRE DE CROISSANCE AGRO INDUSTRIELLE DANS LE SUD 2 - FAT	-
Groupe de la BAD	POLE INTEGRE DE CROISSANCE AGRO INDUSTRIELLE DANS LE SUD 2 - FSN ET FONDS FIDUCIAIRES	-
Groupe de la BAD	PROGRAMME ENTREPRENEURIAT DES JEUNES DANS L'AGRICULTURE ET L'AGRO-ALIMENTAIRE - FAT don à supprimer	-
Groupe de la BAD	PROGRAMME ENTREPRENEURIAT DES JEUNES DANS L'AGRICULTURE ET L'AGRO-ALIMENTAIRE - FSN ET FONDS FIDUCIAIRES	4,41
Groupe de la BAD	PROJET DE TRANSFORMATION DE L'AGRICULTURE MALGACHE 2 - FAD	-
Groupe de la BAD	PROJET DE TRANSFORMATION DE L'AGRICULTURE MALGACHE 2 - FAT	-
Groupe de la BAD	PROJET D'APPUI AU FINANCEMENT DE L'ENTREPRENARIAT FEMININ ET DES JEUNES - GUICHET FAT	-
Groupe de la BAD	PROJET D'APPUI AU FINANCEMENT DE L'ENTREPRENARIAT FEMININ ET DES JEUNES - FSN ET FONDS FIDUCIAIRES	-
Groupe de la BAD	PROJET DE RESILIENCE CLIMATIQUE PAR LA PRESERVATION DE LA BIODIVERSITE	2,54

TOTAL GROUPE DE LA BAD		37,80
IDA	SOUTH RESILIENCY	5,17
IDA	PROJET D'APPUI A LA PERFORMANCE DU SECTEUR PUBLIC 2 (PAPSP 2)	3,44
IDA	LEAST-COST ELECTRICITY ACCESS DEVELOPMENT PROJECT - LEAD	10,99
IDA	SCALING SOLAR	1,69
IDA	PPF PROJET D'APPUI A LA CONNECTIVITE DES TRANSPORTS - PPF PACT	5,40
TOTAL IDA		26,68
CHINE	PROJET D'AMENAGEMENT DU SITE HYDROELECTRIQUE DE RANOMAFANA SUR L'IKOPA (SINOHYDRO)	3,45
CHINE	MODERNISATION RESEAUX TELECOMMUNICATION	10,14
CHINE	TRAVAUX DE BITUMAGE DE LA RN5A RELIANT AMBILOBE à VOHEMAR	8,45
CHINE	PROJET D'EQUIPEMENT EN WAGONS, LOCOMOTIVES, MOTEURS ET SERVICES	1,69
TOTAL CHINE		23,73
OFID	PROJET D'AMENAGEMENT DE CORRIDORS ET DE FACILITATION DU COMMERCE ET DES INVESTISSEMENTS ENTRE MADAGASCAR ET LES PAYS DE LA COMESA ET DE L'OCEAN INDIEN	3,38
ARABIE SAOUDITE	projet d'aménagement de corridors et de facilitation du commerce et des investissements entre madagascar et les pays de la comesa et de l'ocean indien (ex-rn9 phase ii) PONT MANGOKY	3,38
BADEA	projet d'aménagement de corridors et de facilitation du commerce et des investissements entre madagascar et les pays de la comesa et de l'ocean indien (ex-rn9 phase ii) PONT MANGOKY	3,38
KOWEIT	projet d'aménagement de corridors et de facilitation du commerce et des investissements entre madagascar et les pays de la comesa et de l'ocean indien (ex-rn9 phase ii) PONT MANGOKY	3,38
OFID	projet d'aménagement de corridors et de facilitation du commerce et des investissements entre madagascar et les pays de la comesa et de l'ocean indien (ex-rn9 phase ii) PONT MANGOKY	3,38
TOTAL CO-FINANCEMENT ARABE		16,90
INDE	PROJET SUFFISANCE ALIMENTAIRE PAR LA FOURNITURE DE TRACTEURS - PHASE 1	9,47
TOTAL INDE		9,47
ESPAGNE	PROJET DE LABORATOIRE DE RECHERCHE ET DE FORMATION SUR LES ENERGIES RENOUVELABLES A L'UNIVERSITE DE TOLIARA - PHASE 1	1,69
TOTAL Espagne		1,69
TOTAL TIRAGES SUR LES PRETS ATTENDUS		116,28
TOTAL (Emprunts Etat)		1 186,46

PRÊTS RETROCEDES (Autres Emprunts Publiques)

JICA	EXTENSION PORT TOAMASINA	111,40
BEI	ANDEKALEKA HYDROPOWER	20,42

	TOTAL (Autres Emprunts Publics)	131,82
--	---------------------------------	--------

ANNEXE 13

RECETTES NON FISCALES

MFB/SG/DGT/DE/SE1
25/10/2018

RECETTES NON FISCALES

(en millions Ariary)	2017	2018 LFR	2019 PLF
dividendes	96 404	69 602	83 602
prod immo financières	2 595	3 375	1 271
redevances de pêche	8 634	9 000	9 000
prod des activités et autres	4 886	5 171	5 171
autres	9 631	3 000	3 200
TOTAL	122 150	90 148	102 244

ANNEXE 14

STRATÉGIE DE LA DETTE A
MOYEN-TERME
2019 – 2021

STRATEGIE DE LA DETTE A MOYEN-TERME 2019-2021

*Direction Générale du Trésor
Direction de la Dette Publique
Octobre 2018*

Contenu

LISTE DES TABLEAUX.....	3
LISTE DES FIGURES.....	3
SIGLES ET ABREVIATIONS	4
RESUME ANALYTIQUE.....	5
INTRODUCTION.....	6
Partie I : Rapport de mise en œuvre de la SDMT 2018-2020 durant l'année 2018.....	7
I. Réalisation de la stratégie de financement au titre de l'année 2018 définie dans la SDMT 2018-2020.....	9
A. Réalisation du plan d'emprunt 2018	9
1. Réalisation du Plan d'emprunt de la dette extérieure.....	9
2. Réalisation du Plan d'émission de la dette intérieure	10
B. Réalisation des tirages sur emprunt public	11
1. Réalisation des tirages de la dette extérieure	12
2. Réalisation des tirages de la dette intérieure.....	12
II. Actions entreprises dans le cadre de la mise en œuvre de la SDMT 2018-2020.....	12
1. Renforcement du cadre juridique	12
2. Renforcement de capacités	13
3. Modernisation du système et mise aux normes internationales de la gestion de la dette intérieure.....	13
4. Mise en place des intermédiaires de marché des titres publics	13
5. Appropriation de l'outil de suivi du plafond d'endettement extérieur développé par le Fonds Monétaire International (FMI).....	13
6. Amélioration des prévisions et du suivi des décaissements des prêts extérieurs	13
Partie II : SDMT 2019-2021	14
I. Caractéristiques du portefeuille de la dette publique existante	15
A. Structure du portefeuille de la dette publique à fin Décembre 2018	15
1. Répartition du stock de la dette publique en dette extérieure et dette intérieure	15
2. Répartition du stock de la dette selon le type de taux d'intérêt	16
3. Répartition par instrument d'emprunts	16
B. Coûts et risques du portefeuille de la dette publique.....	18
1. Coût de la dette à fin Décembre 2018	18
2. Risque de refinancement	18
3. Risque de taux de change	18
4. Risque de taux d'intérêt	19
II. Sources potentielles de financement.....	19
C. Sources de financement extérieures.....	19

D.	Sources de financement intérieures	20
III.	Hypothèses macroéconomiques et budgétaires	20
IV.	Stratégies alternatives de gestion de la dette	21
A.	Besoin de financement brut (BFB).....	21
B.	Cadre limitant le recours aux emprunts extérieurs et intérieurs	22
1.	Plafond d'endettement en termes de Valeur Actualisée	22
2.	Plafonds sur les avances statutaires de la Banque centrale.....	22
A.	Objectifs de la stratégie 2018-2020	22
B.	Analyse des coûts et risques des stratégies alternatives de gestion de la dette	23
1.	Description des stratégies alternatives de gestion de la dette	23
2.	Analyse des résultats des stratégies	23
3.	Stratégie adoptée : S1 « maximisation du recours aux emprunts concessionnels ».....	24
C.	Mise en œuvre de la stratégie pour 2019-2021.....	26
1.	En matière de gestion de la dette publique	26
2.	Autres actions à entreprendre.....	27
	ANNEXES.....	29

LISTE DES TABLEAUX

Tableau 1 : Indicateurs de risque de gestion de la dette pour 2017 et 2018	8
Tableau 2 : Emprunts extérieurs contractés pour 2018 par rapport au plan d'emprunts extérieurs	10
Tableau 3 : Tirages effectifs sur dette intérieure pour 2018 par rapport au plan d'émission	11
Tableau 4 : Réalisation de tirages pour 2018	11
Tableau 5 : Principales projections macroéconomiques (2018-2021)	21
Tableau 6: Besoins de financement brut (en milliards MGA).....	21
Tableau 7: Objectifs spécifiques de la stratégie d'endettement	22
Tableau 8: Tableau comparatif des indicateurs de risque ciblés (projections à fin 2021)	23
Tableau 9 : Prévisions de tirages par instrument pour 2019-2021 (montant estimatif en milliards MGA et en pourcentage) pour S1	24
Tableau 10 : Plan d'emprunts extérieurs pour 2019	25

LISTE DES FIGURES

Figure 1: Répartition de la dette du Gouvernement Central à fin 2018	15
Figure 2 : Décomposition de la dette publique selon le type de taux d'intérêt et Taux d'Intérêt Moyen Pondéré du portefeuille de la dette publique(en pourcentage, estimation à fin Décembre 2018)	16
Figure 3 : Répartition en pourcentage de la dette publique extérieure par instrument (estimation à fin Décembre 2018).....	17
Figure 4 : Répartition de la dette intérieure par nature (estimation à fin Décembre 2018)	17
Figure 5 : Répartition de titres publics (hors TCN) par secteur bancaire et non bancaire (en pourcentage).....	18
Figure 6 : Exposition du portefeuille de la dette du Gouvernement Central aux fluctuations de taux de change (estimation à fin Décembre 2018).....	19
Figure 7 : Profil de remboursement de la dette pour 2019-2021 (en milliards MGA).....	26

SIGLES ET ABREVIATIONS

ATM	Average Time to Maturity
ATR	Average Time to Refixing
BAD	Banque Africaine de Développement
BADEA	Banque Arabe pour le Développement Economique en Afrique
BCM	Banque Centrale de Madagascar
BEI	Banque Européenne d'Investissement
BFB	Besoin de Financement Brut
BTA	Bons du Trésor par Adjudication
BTS	Bons du Trésor Spéciaux
BTF	Bons du Trésor FIHARY
CBI	Conférence des Bailleurs et des Investisseurs
CNY	Chinese Yuan
COI	Commission de l'Océan Indien
CPIA	Country Policy and Institutional Assessment
DeMPA	Debt Management Performance Assessment
EUR	Euro
FAD	Fonds Africain de Développement
FEC	Facilité Elargie de Crédit
FIDA	Fonds International de Développement Agricole
GPC	Garantie Partielle de Crédit
IDA	International Development Association
LFI	Loi de Finances Initiale
LFR	Loi de Finances Rectificative
MGA	Ariary
MID	Marché Interbancaire de Devises
OCSIF	Organisme de Coordination et de Suivi des Investissements et de leurs Financements
OFID	The OPEC Fund for International Development
PforR	Program-for-Results
PIB	Produit Intérieur Brut
PMA	Pays les Moins Avancés
PND	Plan National de Développement
SADC	Southern African Development Community
SDMT	Stratégie de la Dette à Moyen Terme
SYGADE	Système de Gestion et d'Analyse de la Dette
TCN	Titres de Créance Négociables
USD	Dollar américain
VAN	Valeur Actuelle Nette

RESUME ANALYTIQUE

La dette du Gouvernement Central à fin Décembre 2018 est estimée à 14 933,6 milliards MGA (c/v 4 503,5 millions USD) équivalent à 36,8% du Produit Intérieur Brut (PIB). En premier lieu, elle est exposée aux fluctuations des taux de change. En effet, la dette extérieure, majoritairement concessionnelle, constitue 76,7% du portefeuille de la dette publique, dont 51,6% et 30,0% sont exposés au Dollar Américain (USD) et à l'Euro (EUR) respectivement. En second lieu, les risques de refinancement et les risques de taux d'intérêt proviennent principalement de la dette intérieure qui est composée essentiellement de Bons du Trésor par Adjudications (BTA) à court terme et à taux d'intérêt élevé.

Le document Stratégie de la Dette à Moyen terme (SDMT) du Gouvernement Central de Madagascar est publié chaque année sur le site web du Trésor Public malgache à l'adresse www.tresorpublic.mg et est annexé à la Loi de Finances. Etablie de façon triennale avec un glissement annuel, la présente SDMT couvre la période allant de 2019 à 2021. Le présent document SDMT rend compte de la mise en œuvre de la dernière SDMT 2018-2020 au titre de l'année 2018 et donne une composition préférable du portefeuille de la dette qui minimise les coûts et risques en tenant compte de divers paramètres pour la période 2019-2021. Les recommandations de la SDMT se basent en effet sur l'analyse coût-risque du portefeuille de la dette existante. Les analyses effectuées tiennent compte du cadre macro-budgétaire et des sources potentielles de financement, tous deux contraints par une politique d'endettement dont les objectifs de gestion de la dette sont déjà fixés. Quatre (04) stratégies alternatives sont ainsi évaluées. Chaque stratégie, avec différentes compositions de nouveaux emprunts, est appréciée sous des hypothèses macroéconomiques et de variations de taux d'intérêt et de taux de change.

En ce qui concerne les réalisations pour l'année 2018 de la SDMT 2018-2021, les résultats sont plutôt mitigés. En effet, bien que tout ait été entrepris afin de respecter ladite stratégie (le portefeuille de la dette extérieure est constitué à 93,4% d'emprunts concessionnels), l'atteinte de certains indicateurs cibles de risques liés à la gestion de la dette à atteindre à fin 2020 est compromise. Le portefeuille de la dette de l'Etat reste exposé aux risques, à la fois de taux d'intérêt, et de refinancement. Cela est dû principalement (i) au recours à l'emprunt commercial auprès de la Deutsche Bank de 40 millions USD (c/v 128,3 milliards MGA) pour assurer la restructuration de la compagnie Air Madagascar, et (ii) à l'émission de titres publics domestiques, le plus souvent de court terme et à un taux d'intérêt élevé, pour assurer le financement du déficit et le règlement des arriérés vis-à-vis des créanciers privés.

Partant de la SDMT 2017-2019 à la présente SDMT, il est ressorti des analyses effectuées qu'il est préférable pour l'Etat d'opter pour la stratégie S1 préconisant une maximisation du recours à l'emprunt extérieur concessionnel assortie de divers indicateurs cibles de risques liés à la gestion de la dette. La stratégie S1 est la moins chère avec un niveau de risque acceptable. Elle est en phase avec les objectifs de gestion de la dette. Les valeurs cibles fixées visent à maîtriser le coût de la dette, les risques de refinancement, de taux d'intérêt et de liquidité à fin 2021. Toutefois, il est à noter que le portefeuille de la dette publique de Madagascar reste sensible à la variation des taux de change. Quant aux risques de taux d'intérêt et de liquidité, le Gouvernement pourrait allonger progressivement les échéances des instruments de la dette intérieure afin de les réduire.

Par ailleurs, certaines mesures doivent être prises pour la mise en œuvre de la stratégie adoptée. Pour la gestion de la dette, celles-ci peuvent être résumées en la consolidation des acquis ainsi qu'en la poursuite des réformes structurelles entamées depuis 2014 et de celles recommandées par DeMPA en 2017.

Enfin, il convient de noter que la stratégie d'endettement, à elle seule, ne suffit pas pour assurer un niveau d'endettement public stable pour l'Etat ; tout accroissement du déficit primaire signifiant augmentation de la dette. Aussi, la réalisation de la présente stratégie nécessite la poursuite d'une politique budgétaire rigoureuse en matière de dépenses mais surtout l'intensification des efforts dans l'amélioration du taux de recouvrement des recettes afin d'accroître la capacité financière de l'Etat. De plus, les projets financés sur emprunts semi-concessionnels ou non-concessionnels devraient avoir un taux de rentabilité importante et un impact non négligeable sur le développement. Il faudra également améliorer la capacité d'absorption des ressources issues du financement extérieur. Ainsi, il est impératif d'identifier les facteurs qui sont à l'origine de la lenteur des décaissements des fonds tant au niveau des procédures administratives et budgétaires qu'au niveau de l'organisation des ministères de tutelle technique et des agents d'exécution des projets eux-mêmes.

INTRODUCTION

Les opérations en capital de la dette publique¹ de Madagascar sont régies par la Constitution en son Article 90, la Loi Organique n°2004-007 du 27 juillet 2004 sur les Lois de Finances, la Loi n°2014-012 du 21 août 2014 régissant la dette publique et la dette garantie par le Gouvernement Central ainsi que la Loi de Finances de l'année ; cette dernière autorise le Ministère en charge des Finances et du Budget à contracter des emprunts extérieurs et intérieurs pour financer le déficit budgétaire de l'année. Le plafond d'endettement pour l'année y est également stipulé.

La Stratégie de la Dette à Moyen Terme SDMT 2018-2020 donne des lignes directrices pour assurer à l'Etat un financement de son déficit budgétaire à moindre coût et à un niveau de risque acceptable. Partant d'un arbitrage entre les sources de financement internes et externes, le présent document constitue un référentiel pour les Autorités dans leur prise de décision d'emprunt. Maintenir le niveau de la dette publique à un niveau soutenable à moyen et long terme constitue un véritable challenge face au besoin de financements substantiels du pays et à son défi de sortir de la pauvreté². Aussi, l'évaluation des coûts et risques de financements extérieurs et intérieurs est-il plus que primordiale afin de repérer et d'éviter les erreurs lourdes de conséquences pour l'économie.

La SDMT est élaborée pour veiller à la mise en cohérence (i) des objectifs de croissance inclusive et de développement durable, fixés par la Politique Générale de l'Etat (PGE), le Plan National de Développement (PND) et son Plan de Mise en Œuvre (PMO); (ii) des instruments d'emprunts publics auxquels peut recourir l'Etat pour mobiliser les financements y nécessaires, ainsi que (iii) de l'environnement macroéconomique et des conditions actuelles du marché. Par ailleurs, dans le cadre de la coordination de la gestion de la dette avec la politique budgétaire, les gestionnaires de la dette publique définissent le plafond d'endettement extérieur et intérieur de chaque année tandis que les départements du Budget et du Trésor donnent le niveau de déficit à financer. Au titre de la Loi de Finances initiale (LFI) 2018, le montant maximal d'emprunts extérieurs et intérieurs pouvant être contractés par le Gouvernement Central se chiffre respectivement à 4 110,7 milliards MGA et à 3 500 milliards MGA.

La SDMT 2019-2021 est divisée en deux (02) parties bien distinctes. La première partie rend compte de la stratégie de la dette du Gouvernement Central au titre de l'année 2018 au vu des recommandations de la SDMT 2018-2020. La seconde partie discute de la stratégie d'endettement public à adopter par le Gouvernement de Madagascar pour la période 2019-2021.

Aux termes de l'Article 13 de la Loi n° 2014-012 du 21 août 2014 régissant la dette publique et la dette garantie par le Gouvernement Central, la deuxième partie de la SDMT doit prévoir, entre autres, les éléments suivants : la structure du portefeuille de la dette, les objectifs en matière d'endettement pour la période considérée et le champ d'actions de la stratégie de la dette. En effet, la gestion de la dette a pour objectifs, à moindre coût et à un niveau de risque raisonnable :

- d'assurer les besoins de financement et les obligations de paiement du secteur public ;
- de contribuer au financement des actions prioritaires et stratégiques ainsi que les actions de développement ;
- d'assurer le refinancement des encours de la dette ;
- de financer le rachat ou le remboursement anticipé des dettes existantes ; et
- d'assurer le respect des obligations liées à la garantie.

¹Dans le présent document de SDMT 2017-2019, la dette publique du pays n'inclut que la dette du Gouvernement Central.

² Madagascar est le 6^{ème} pays le plus pauvre du monde avec un PIB courant par habitant de 401.3 USD après le Centre Afrique, Mozambique et Niger selon le classement en 2016. Source : Banque Mondiale, Indicateurs de développement dans le monde, 2017.

***Partie I : Rapport de mise en
œuvre de la SDMT 2018-2020
durant l'année 2018***

Comme pour le rapport de mise en œuvre de la SDMT 2017-2019 pour l'année 2017, celui de la SDMT 2018-2020 couvrant l'année 2018 utilise des données réelles pour les cinq (05) premiers mois et des estimations pour les sept (07) mois restants. Puisque les réalisations à fin décembre 2017 sont désormais disponibles, l'on tient tout d'abord à apporter dans un premier temps des explications sur les écarts entre les estimations et les réalisations pour l'année 2017. Les tableaux et les figures relatifs à la réalisation 2017 sont présentés en annexe. Par la suite, sera expliquée la réalisation 2018.

A fin 2017, au vu des réalisations effectives, il a été constaté que la stratégie adoptée dans la SDMT 2017-2019 recommandant la « maximisation du recours aux emprunts concessionnels » n'a pas été totalement respectée. En outre, les indicateurs de risque de gestion de la dette (ATR et Maîtrise du risque de liquidité) n'ont pas évolué dans le sens voulu par rapport aux cibles et seuils fixés dans le cadre de la SDMT 2017-2019³. En effet, la part relative de la dette intérieure dans le portefeuille total dépasse celle estimée dans la SDMT 2017-2019, allant de 23,4% à 28,1%. Toutefois, à l'intérieur du portefeuille de la dette extérieure, la stratégie de maximisation de recours aux emprunts concessionnels est respectée. Le montant du prêt d'appui budgétaire non commercial que l'Etat a contracté auprès de la Deutsche Bank est minime par rapport à ceux des emprunts concessionnels, constituant au total 91,8% du portefeuille de la dette extérieure, en termes de tirages au titre de 2017.

Pour l'année 2018, les directives de la SDMT 2018-2020 suggérant une gestion saine de la dette conciliant minimisation du coût de la dette et maîtrise des risques ont été en partie respectées. Le tableau ci-après fait état des indicateurs de risque de gestion de la dette, de la valeur cible à respecter, de la valeur réelle à fin 2017 et de la valeur estimée à fin 2018.

Tableau 1 : Indicateurs de risque de gestion de la dette pour 2017 et 2018

Indicateurs		Cible à fin 2020	Cible à fin 2018	2017 (réalisation)	2018 (estimation)
Coût de la dette	VA de la dette / PIB	< 28%	< 27%	23,6%	25,1%
Risque de taux de change	Part de la dette extérieure dans le portefeuille	< 81%	< 78%	71,9%	76,7%
Risque de refinancement	ATM de la dette intérieure	>= 2,9 ans	> 2,7 ans	3,3 ans	3,2 ans
Risque de taux d'intérêt	Dette refixée durant l'année prochaine (% du total)	< 20%	< 20%	23,5%	20,9%
Maîtrise du risque de liquidité	Tirages annuels de BTA à moins d'un an/Total tirages annuels des BTA et BTF	< 50%	< 50%	58,1%	45,3%

Source: Ministère des Finances et Budget / Direction Générale du Trésor / Direction de la Dette Publique

Le risque important auquel le portefeuille de la dette publique est exposé est rattaché à l'évolution des taux d'intérêts (risque de taux d'intérêt), dont une grande partie est due à la volatilité des taux d'intérêts des instruments d'emprunts domestiques à court terme. En effet, en matière d'endettement intérieur, l'Etat recourt à divers instruments d'emprunts dont les échéances varient entre 1 mois et 3 ans. La part des émissions à court terme étant prépondérante comparée à celle des émissions à moyen terme (65,5% des émissions étant à courte échéance), il est aisément compréhensible que le risque de taux d'intérêt ne soit pas encore maîtrisé pour l'année sous revue (20,9% en 2018 si la cible est de 20% au maximum).

Il s'avère que bien que les coûts des instruments d'emprunts à courte échéance soient inférieurs à ceux des instruments d'emprunts à plus longue échéance, ils sont plus volatils et leurs remboursements sont fortement exposés au risque de refinancement. Un fait qui n'est pourtant pas relaté dans le risque de refinancement, présenté dans le tableau ci-haut. Un risque très important qu'on a d'ailleurs tenu à évaluer dans le cadre de la SDMT 2018-2020 à travers le « risque de liquidité ».

³ Cf. annexe 1a

Le risque de liquidité afférent aux instruments d'emprunts intérieurs à court terme est évalué par le rapport entre les tirages annuels de Bons de Trésor par Adjudication (BTA) à moins d'un an et le total des tirages annuels des BTA et des Bons de Trésor FIHARY (BTF). L'on assume que pour pouvoir maintenir une structure de la dette publique intérieure à moindre coût et risque, la proportion des BTA à moins d'un an par rapport à la totalité des émissions des titres publics devrait être au maximum 50%. Comparé à l'année précédente, l'année 2018 accuse une nette amélioration du risque de liquidité en matière d'emprunts intérieurs à court terme (soit 45,3% en 2018 si 58,1% en 2017).

I. Réalisation de la stratégie de financement au titre de l'année 2018 définie dans la SDMT 2018-2020

A. Réalisation du plan d'emprunt 2018

Durant l'année 2018, les principaux objectifs stratégiques de la SDMT 2018-2020 consistant au maintien d'une structure prudente du portefeuille en maximisant le recours à l'emprunt extérieur concessionnel et en privilégiant l'émission de Bons de Trésor à moyen terme, ont été atteints. Pour l'année sous revue, la dette extérieure prévue être mise en vigueur est constituée à 84,0% de prêts concessionnels tandis que les Bons de Trésor à moyen terme continuent progressivement d'augmenter sa part sur le marché des émissions des obligations domestiques, soit 4,3% des tirages estimés de la dette intérieure pour l'année 2018 contre une valeur prévue de 2,9%.

Toutefois, il a été constaté que le montant des emprunts extérieurs est plus élevé que celui prévu dans la SDMT 2018-2020, et le recours à l'emprunt extérieur semi et non concessionnel dépasse de loin les prévisions de la SDMT 2018-2020, soit un écart estimé de 398,0 milliards MGA entre la réalisation et la prévision. Néanmoins, la part des emprunts concessionnels demeure plus élevée que celle des emprunts non concessionnels.

1. Réalisation du Plan d'emprunt de la dette extérieure

Une tendance haussière du recours à l'emprunt extérieur a été constatée durant l'année 2018. En effet, tel que l'on peut voir dans le tableau ci-après, la dette extérieure effectivement contractée s'est accrue de 39,5% par rapport à la prévision de la SDMT 2018-2020. Ceci s'explique notamment par la prise en compte de nouveaux prêts qui sont prévus être signés jusqu'à fin 2018 mais qui n'ont pas été pris en compte dans l'élaboration de la SDMT 2018-2020.

Pour ce qui est du cas des emprunts concessionnels, trois (03) nouveaux prêts prévus être signés d'ici fin 2018 ont été intégrés dans l'estimation de la réalisation du plan d'emprunt extérieur 2018. Ceux-ci sont les projets financés par l'Exim Bank de Chine tels que le Projet de Construction de la voie rapide reliant le Port de Toamasina et la RN2 (59,59 millions USD, c/v 194 milliards MGA), le Projet de réhabilitation de la RN5A reliant Ambilobe - Vohémar (156 millions USD, c/v 506 milliards MGA) et le Projet de modernisation du réseau de télécommunication à Madagascar (50 millions USD, c/v 162 milliards MGA). Quant aux prêts semi-concessionnels, y sont ajoutés dans la réalisation estimée le Projet de Construction de la voie rapide reliant l'aéroport international d'Ivato et le Boulevard de l'Europe financés par l'Exim Bank de Chine (40,75 millions USD, c/v 341 milliards MGA) qui est prévu être décaissé en 2017 mais qui ne sera décaissé que l'année 2018 ; et le Projet d'aménagement de corridors et de facilitation du commerce et des investissements entre Madagascar et les pays de la COMESA et de l'Océan Indien (Pont Mangoky) (166,65 millions USD, c/v 541 milliards MGA).

Puisque tout recours à l'emprunt non-concessionnel, notamment commercial, devrait être justifié par le caractère urgent et/ou l'importance stratégique du Projet/Programme qu'il doit financer, il a été prévu dans la SDMT 2018-2020 de contracter un emprunt commercial auprès de la Deutsche Bank, d'un montant de 40 millions USD (c/v 128,4 milliards MGA) pour apurer une partie des dettes de la compagnie Air Madagascar en vue de sa restructuration. A ce montant a été rajouté le prêt non concessionnel auprès de l'EXIM Bank de l'Inde, d'un montant de 4,25 millions USD (c/v 13,8 milliards MGA), pour financer le Projet d'Autosuffisance alimentaire pour la fourniture de tracteurs modernes et de service de machines agricoles aux agriculteurs.

Tableau 2 : Emprunts extérieurs contractés pour 2018 par rapport au plan d'emprunts extérieurs

LIBELLES	Plan d'emprunt pour 2018 dans SDMT		Prêts signés de Janvier à Mai 2018		Réalisation du Plan d'emprunt pour 2018 (estimation)		Ecart (Plan d'emprunt-Réalisation)	
	En Milliards MGA	En %	En Milliards MGA	En %	En Milliards MGA	En %	En Milliards MGA	En %
Sources de financements	3 413,7	100,0%	753,5	100,0%	4 760,7	100,0%	- 1 347,0	100,0%
Emprunts concessionnels, dont	3 051,7	89,4%	428,7	56,9%	4 000,7	84,0%	- 949,0	70,5%
Hautement concessionnels	1 503,2	44,0%	323,6	42,9%	1 543,7	32,4%	- 40,5	3,0%
Concessionnels	1 548,4	45,4%	105,1	13,9%	2 457,0	51,6%	- 908,6	67,5%
Emprunts non concessionnels, dont	362,0	10,6%	324,8	43,1%	760,0	16,0%	- 398,0	29,5%
Semi-concessionnels	233,6	6,8%	196,5	26,1%	616,4	12,9%	- 382,8	28,4%
Non concessionnels	128,4	3,8%	128,3	17,0%	143,6	3,0%	- 15,2	1,1%
Utilisation des financements	3 413,7	100,0%	753,5	100,0%	4 452,5	93,5%	- 1 347,0	100,0%
Agriculture et rural	251,9	7,4%	67,2	8,9%	238,8	5,0%	13,1	-1,0%
Energie	1 070,9	31,4%	31,3	4,1%	1 097,3	23,0%	- 26,4	2,0%
Eau et assainissement	-	0,0%	-	0,0%	-	0,0%	-	0,0%
Soutien budgétaire	128,4	3,8%	128,3	17,0%	129,8	2,7%	- 1,4	0,1%
Infrastructure	1 344,3	39,4%	206,2	27,4%	2 808,1	59,0%	- 1 463,8	108,7%
Social	176,6	5,2%	176,3	23,4%	178,5	3,7%	- 1,9	0,1%
Multi-secteurs	297,0	8,7%	-	0,0%	162,2	21,5%	134,8	-10,0%
Autres	144,6	4,2%	144,2	19,1%	146,0	19,4%	- 1,4	0,1%

Source: Ministère des Finances et Budget / Direction Générale du Trésor / Direction de la Dette Publique

2. Réalisation du Plan d'émission de la dette intérieure

Au cours des cinq (05) premiers mois, les tirages de la dette intérieure se sont élevés à 1 234,1 Milliards MGA. Des Bons de Trésor Spéciaux (BTS) de 98,3 Milliards MGA ont été émis pour une compagnie minière et 47 Milliards MGA pour d'autres compagnies privées, afin d'apurer leurs créances envers l'Etat, respectivement en Février et en Mars 2018. Concernant les Avances statutaires, 84 Milliards MGA ont été tirés afin de les réserver pour le 2ème Semestre 2018.

Les actions entreprises en vue de la vulgarisation des Bons de Trésor à moyen terme ont porté leurs fruits. Les Bons de Trésor FIHARY (BTF) de 2 ans et 3 ans de maturité gagnent de plus en plus de terrain sur le marché des titres publics intérieurs, bien que cela soit encore moindre que pour les Bons de Trésor par Adjudication (BTA) et les Bons de Trésor à court terme (BTF de 1 an de maturité).

Par rapport aux prévisions de la SDMT 2018-2020, il est estimé qu'à fin 2018, le portefeuille de la dette intérieure sera constitué à 4,3% de Bons de Trésor à moyen terme au lieu de 2,9%, en termes d'émission. Il est estimé qu'à fin 2018, la part des BTA sera de 68,3% au lieu des 75,8% prévus dans la SDMT 2018-2020. L'on pourrait associer cette baisse de la part des BTA dans le portefeuille de la dette intérieure à l'accroissement des souscriptions aux Bons de Trésor à moyen terme et aux Bons de Trésor à court terme. En effet, il est estimé que la souscription aux Bons de Trésor à court terme sera de 11,5% au lieu de 9,1% tel qu'il l'est prévu dans la SDMT 2018-2020.

Concernant les Bons de Trésor Spéciaux, qu'ils soient à taux fixe ou à taux variable, l'on estime que les prévisions de la SDMT 2018-2020 seront respectées, vu que ces instruments ont été créés pour des opérations particulières et ponctuelles telles le paiement des arriérés de l'Etat envers les compagnies pétrolières et minières.

Enfin, en matière d'endettement intérieur, il est remarqué que le recours aux avances statutaires sera revu à la hausse l'année 2018 ; il est estimé à 247 milliards MGA à fin décembre 2018 au lieu de 207 milliards MGA.

A noter que l'Etat ne peut contracter d'avances statutaires que jusqu'à un montant équivalent à 5% des recettes fiscales et douanières. Néanmoins, il faudra souligner que tout arbitrage à faire en matière de contraction d'avances statutaires auprès de la Banky Foiben'i Madagasikara ou d'émission de titres publics se base sur l'objectif « d'assurer les besoins de financement et les obligations de paiement du secteur public à moindre coût et à un niveau de risque raisonnable. »

Tableau 3 : Tirages effectifs sur dette intérieure pour 2018 par rapport au plan d'émission

Dette intérieure par instrument	Plan d'émission pour 2018 dans SDMT		Réalisation des 5 premiers mois de 2018 (provisoire)		Réalisation fin Décembre 2018 (estimation)	
	En Milliards MGA	En %	En Milliards MGA	En %	En Milliards MGA	En %
Total de la dette intérieure	2 898,7	100,0%	1 234,1	100,0%	2 753,0	100,0%
Avances statutaires	207,0	7,1%	84,0	6,8%	247,0	9,0%
Bons du Trésor par Adjudication	2 198,2	75,8%	808,6	65,5%	1 878,9	68,3%
Bons du Trésor à court terme, dont:	264,6	9,1%	142,9	11,6%	317,5	11,5%
Bons du Trésor Fihary 1 an	264,6	9,1%	142,9	11,6%	317,5	11,5%
Bons du Trésor à moyen terme, dont:	83,5	2,9%	53,4	4,3%	164,2	6,0%
Bons du Trésor Fihary 2 ans	47,8	1,6%	39,6	3,2%	115,3	4,2%
Bons du Trésor Fihary 3 ans	35,7	1,2%	13,7	1,1%	48,9	1,8%
Bons du Trésor à long terme	-	0,0%	-	0,0%	-	0,0%
Bons du Trésor Spéciaux à taux fixe	47,0	1,6%	47,0	3,8%	47,0	1,7%
Bons du Trésor Spéciaux à taux variable	98,3	3,4%	98,3	8,0%	98,3	3,6%

Source: Ministère des Finances et Budget / Direction Générale du Trésor / Direction de la Dette Publique

B. Réalisation des tirages sur emprunt public

Le tableau ci-après fait état des tirages effectifs sur les cinq (05) premiers mois de l'année 2018 par rapport aux prévisions de la SDMT ainsi que des tirages estimés jusqu'à fin décembre 2018.

Tableau 4 : Réalisation de tirages pour 2018

Financement par instrument	SDMT 2018		Réalisation des 5 premiers mois de 2018 (provisoire)		Réalisation fin Décembre 2018 (estimation)	
	%	En milliards MGA	%	En milliards MGA	%	En milliards MGA
Dette extérieure	33,7%	1 472,1	18,26%	275,7	30,8%	1 225,8
Hautelement concessionnel	52,2%	767,9	90,1%	248,5	46,3%	567,2
Concessionnel à taux d'intérêt fixe	27,8%	409,7	8,4%	23,3	18,6%	228,6
Concessionnel à taux d'intérêt variable	0,0%	-	0,0%	-	0,0%	-
Semi concessionnel à taux d'intérêt fixe	20,0%	294,4	1,4%	3,9	24,1%	295,3
Semi concessionnel à taux d'intérêt variable	0,0%	-	0,0%	-	0,0%	-
Commercial	0,0%	-	0,0%	-	11,0%	134,7
Eurobonds	0,0%	-	0,0%	-	0,0%	-
Dette intérieure	66,3%	2 898,7	81,74%	1 234,1	69,2%	2 753,0
Avances statutaires	7,1%	207,0	6,8%	84,0	9,0%	247,0
Bons du Trésor par Adjudication	75,8%	2 198,2	65,5%	808,6	68,3%	1 878,9
Bons du Trésor à court terme, dont:	9,1%	264,6	11,6%	142,9	11,5%	317,5
Bons du Trésor Fihary 1 an	9,1%	264,6	11,6%	142,9	11,5%	317,5
Bons du Trésor à moyen terme, dont:	2,9%	83,5	4,3%	53,4	6,0%	164,2
Bons du Trésor Fihary 2 ans	1,6%	47,8	3,2%	39,6	4,2%	115,3
Bons du Trésor Fihary 3 ans	1,2%	35,7	1,1%	13,7	1,8%	48,9
Bons du Trésor à long terme	0,0%	-	0,0%	-	0,0%	-
Bons du Trésor Spéciaux à taux fixe	1,6%	47,0	3,8%	47,0	1,7%	47,0
Bons du Trésor Spéciaux à taux variable	3,4%	98,3	8,0%	98,3	3,6%	98,3
Autres dettes	0,0%	-	0,0%	-	0,0%	-
TOTAL	100,0%	4 370,8	100,00%	1 509,8	100,0%	3 978,8

Source: Ministère des Finances et Budget / Direction Générale du Trésor / Direction de la Dette Publique

Il est estimé qu'à fin décembre 2018, les besoins de financement de Madagascar seraient renfloués à 69,2% par l'emprunt intérieur. Ce qui n'est pas étonnant, puisque l'historique montre une répartition dette intérieure/dette extérieure des tirages de la dette publique égale à 30/70, avec une majeure partie de la dette intérieure constituée à 68,3% de BTA.

1. Réalisation des tirages de la dette extérieure

S'il a été prévu qu'en 2018 les tirages en matière d'emprunt extérieur constitueraient 33,7% de l'ensemble des tirages, il est estimé que la réalisation serait moindre, soit 30,8%. Le retard dans la mise en vigueur de certains accords de prêt, le retard d'avancement de certains projets, et le retard dans l'avancement des négociations de certains prêts, et le non accomplissement des conditions suspensives au premier décaissement ont fait que le décaissement ait été plus faible et que certains prêts attendus aient été reportés. Toutefois, il est à remarquer que deux projets ont décaissé plus que prévu. Plus de 80% du montant du « Projet de renforcement des capacités Statistiques à Madagascar (STAT CAP) » financé par la Banque Mondiale - prévu être clôturé qu'au 31 mars 2022 - a été réalisé dès le second trimestre de l'année 2018. Projet d'Extension du Port de Toamasina financé par le Japon (Agence japonaise de coopération internationale - JICA) a tiré plus que prévu pour rattraper le retard en 2017.

Le report de certaines opérations d'emprunt ne concernant uniquement pas l'année 2018, mais également l'année antérieure (2017). Il a été remarqué que le recours à l'emprunt commercial (non concessionnel) s'est fortement accru (11,0%) par rapport à la prévision de la SDMT 2018-2020 (0,0%) dû notamment au report du prêt de la Deutsche Bank, d'un montant de 40 millions USD destiné à la restructuration de la Compagnie Air Madagascar.

Etant donné que les financements concessionnels se font de plus en plus rares, l'on a dû plus recourir à des financements semi-concessionnels. Ce qui a fait que si l'on a prévu que les tirages de la dette extérieure sont constitués à 27,8% d'emprunts concessionnels à taux d'intérêt fixe, la réalisation en est autrement (estimée à 18,6%). Il en est de même pour les emprunts hautement concessionnels, 52,2% de la somme des tirages de la dette extérieure en prévision contre 46,3% en réalisation. Suite logique de ce qui précède, l'emprunt extérieur semi concessionnel à taux fixe qui a été de 20,0% en prévision, est estimé atteindre 24,1% du total des tirages en matière d'endettement extérieur à fin décembre 2018. Mis à part ce prêt de la Deutsche Bank, le Comité Technique de la Dette a donné l'aval pour contracter un Crédit Acheteur, dont les conditions financières sont non concessionnelles, auprès de l'EXIM Bank de l'Inde pour financer une partie du « Projet Autosuffisance alimentaire par la fourniture de tracteurs modernes et de service de machines agricoles aux agriculteurs » du fait de son caractère stratégique.

2. Réalisation des tirages de la dette intérieure

En matière d'endettement intérieur, le plan d'émission et les tirages sont pareils. Il suffit de se référer à la précédente sous-section intitulée « Réalisation du Plan d'émission de la dette intérieure »

II. Actions entreprises dans le cadre de la mise en œuvre de la SDMT 2018-2020

Du 29 novembre au 7 décembre 2017, une mission conduite par la Banque mondiale s'est rendue à Antananarivo, à Madagascar, pour entreprendre une évaluation complète des fonctions de gestion de la dette publique en appliquant la méthode d'évaluation de la performance en matière de gestion de la dette (DeMPA). Sur les 30 indicateurs de performance évalués, 5 ont été notés très satisfaisants, 7 ont été notés moyens, et 18 ont été notés faibles. Cela témoigne des efforts que devra encore faire la Direction en charge de la Dette Publique dans la gestion de la dette de l'Etat. Toutefois, faudra-t-il noter qu'en comparant ces résultats obtenus avec ceux de l'évaluation DeMPA en 2013, la gestion de la dette s'est nettement améliorée. Lors du DeMPA 2013, sur les 35 indicateurs de performance évalués, 25 n'ont pas satisfait les minimum requis et 6 ont reçu la note minimum.

1. Renforcement du cadre juridique

Ont été adoptés le Décret n° 2018-589 fixant les modalités et procédures d'octroi de garantie sur emprunt du Gouvernement Central et le Décret n° 2018-590 portant modalités et conditions d'octroi de prêts directs et de rétrocession par le Gouvernement Central. Par ailleurs, un manuel de procédures sur le traitement et la notation des

demandes de crédit a été établi. Les modalités de l'examen préliminaire du Trésor Public en matière de garantie sur emprunt, rétrocession et prêt y sont fixées.

2. Renforcement de capacités

En juin 2018, à l'instar d'autres agents du Ministère des Finances et du Budget et du Ministère de l'Economie et de la Planification, les agents de la DDP ont suivi une formation sur les passifs éventuels offerte par la Banque Mondiale. La formation a été surtout axée sur le mode d'évaluation des risques de crédit liés à l'octroi des garanties sur emprunt du Gouvernement Central et ceux liés aux opérations de rétrocession.

3. Modernisation du système et mise aux normes internationales de la gestion de la dette intérieure

Dans le cadre de ce volet, plusieurs actions ont été réalisées à savoir :

- Des formations des agents de la Direction en charge de la Dette Publique fournies par le conseiller de l'OTA à Madagascar, concernant les techniques de marché, la gestion de la dette, le système de Spécialistes des Valeurs du Trésor (SVT) et les relations avec les investisseurs
- Des plans d'émissions annuelles et semestrielles envoyés aux banques primaires en vue de renforcer la confiance des souscripteurs.

4. Mise en place des intermédiaires de marché des titres publics

La convention d'intermédiaire de marché a été finalisée au cours du troisième trimestre de l'année sous revue. Un Arrêté ministériel d'approbation de ladite convention et de la liste des intermédiaires de marché sera adopté.

Le développement du marché financier local est une opération coûteuse à court terme en raison de la prime de risque des investisseurs ainsi que les maturités courtes offertes par le marché. Cependant, à long terme, une courbe de taux favorable peut être acquise suite à la relance économique due à la reprise des activités financières des investisseurs. Ainsi, le gouvernement pourra maîtriser le risque de refinancement et le risque de change.

5. Appropriation de l'outil de suivi du plafond d'endettement extérieur développé par le Fonds Monétaire International (FMI)

Pour assurer le suivi du plafond d'endettement extérieur, les gestionnaires de la dette exploitent l'outil Excel développé par le FMI. Y sont enregistrés tous les prêts identifiés avec leurs conditions financières respectives et y sont également suivi la mise en œuvre effective de ces requêtes de financement. Si au cours de la période Janvier 2016 au Juin 2018, le plafond de nouveaux emprunts de la dette extérieures contractés ou garantis par l'Etat est fixé au titre du montant maximum de prêt semi-concessionnel (283 millions USD) et de prêt non-concessionnel (100 millions USD), désormais celui fixé en termes de valeur actuelle nette pour la période 2018-2019 (900 millions USD), ce suite entre autres à l'amélioration enregistrée dans la gestion de la dette publique.

6. Amélioration des prévisions et du suivi des décaissements des prêts extérieurs

La participation active aux négociations des accords de prêts extérieurs a été maintenue et le rythme de décaissement des prêts extérieurs existants a été suivi de près via une vérification continue des tableaux de décaissement par projet, établis sous format Excel par la Direction en charge de la Dette Publique. Les prévisions de décaissements passent en revue 2 fois par année lors de la préparation de la LFI et de la LFR. En ce qui concerne les décaissements, un rapprochement avec la situation des bailleurs de fonds est effectué 2 fois par année au cours de la validation de la base de données dans le SYGADE.

Partie II : SDMT 2019-2021

I. Caractéristiques du portefeuille de la dette publique existante

A. Structure du portefeuille de la dette publique à fin Décembre 2018

La dette du Gouvernement Central à fin Décembre 2018 est estimée à 14 933,6 milliards MGA (c/v 4 503,5 millions USD) équivalent à 36,8 pourcent du Produit Intérieur Brut.

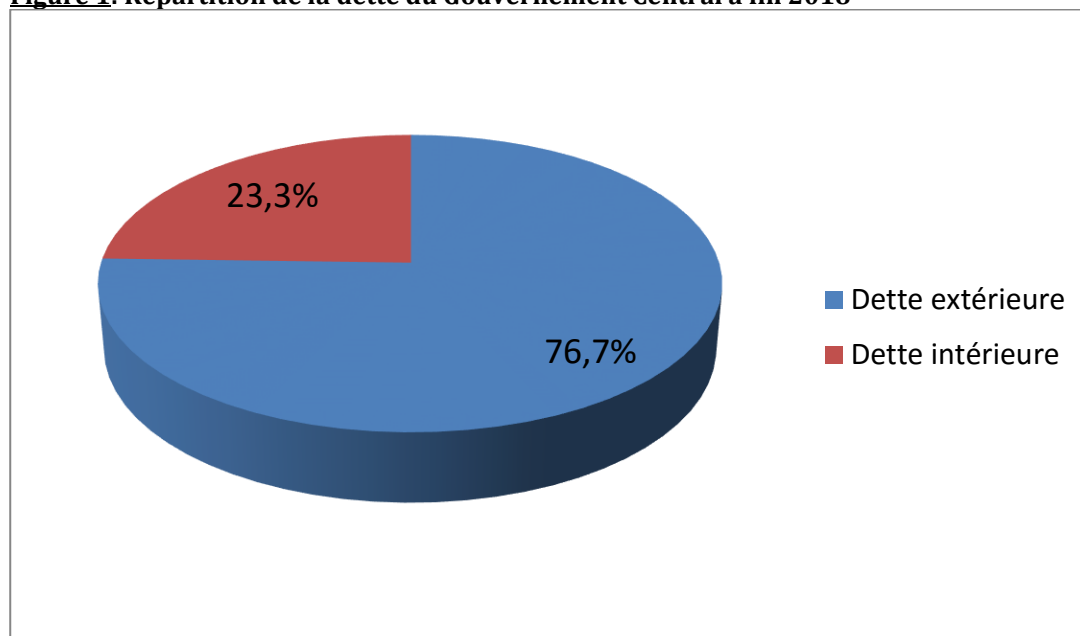
Une prévision en hausse de 19,3% par rapport à l'année dernière, est bien moindre comparée à la variation de l'encours de la dette en 2017, où elle s'est accrue de 23,3% par rapport à 2016. A côté de la Banque Mondiale et la BAD, l'EXIM Bank de Chine s'impose progressivement en tant que bailleur de fonds stratégique du pays, en finançant cinq (05) projets structurants. La coopération financière avec la Deutsche Bank se poursuit également avec la restructuration de la compagnie Air Madagascar. Une hausse du recours aux avances statutaires est par ailleurs prévue. De même, les émissions de Bons de Trésor FIHARY (BTF), connaîtront une hausse considérable.

1. Répartition du stock de la dette publique en dette extérieure et dette intérieure

Le portefeuille de la dette du Gouvernement central est constitué essentiellement par les emprunts extérieurs⁴ ; représentant 76,7% de la totalité. A fin Décembre 2018, la dette extérieure est estimée à 11 449,7 milliards MGA (c/v 3 452,9 millions USD) et se compose principalement de dettes envers les organismes multilatéraux. Cette prépondérance de la part des emprunts multilatéraux dans la dette extérieure est expliquée par la maximisation du recours aux emprunts extérieurs concessionnels. Une exception a été consentie pour le prêt d'Appui Budgétaire destiné à la restructuration de la compagnie Air Madagascar, auprès de la Deutsche Bank, dont les conditions financières sont « non concessionnelles ». Pour ce qui est des conditions financières semi-concessionnelles de l'EXIM Bank de Chine, des négociations ont été entamées pour certains des projets qu'elle va financer et pour lesquels le Gouvernement de Madagascar a pu bénéficier de crédits à des taux bonifiés (conditions financières concessionnelles).

La dette intérieure représente 23,3% de la totalité de la dette du Gouvernement Central, soit 3 483,9 milliards MGA (c/v 1 050,6 millions USD). Cette hausse par rapport à l'année 2017 est due notamment à celle des émissions de BTA et de BTS. Une hausse des émissions de BTF est également observée. Bien que les BTA constituent 34,6% du portefeuille de la dette intérieure, les BTF continuent progressivement de gagner plus de part de marché (soit 23%). Ce qui est conforme avec l'objectif de maîtrise du risque de refinancement en matière d'endettement intérieur. Les BTS destinés au paiement des arriérés de l'Etat envers certains opérateurs économiques constituent 11,2% du portefeuille de la dette intérieure à fin 2018. Les avances statutaires en représentent 6,4% et les autres dettes, 23,8%.

Figure 1: Répartition de la dette du Gouvernement Central à fin 2018



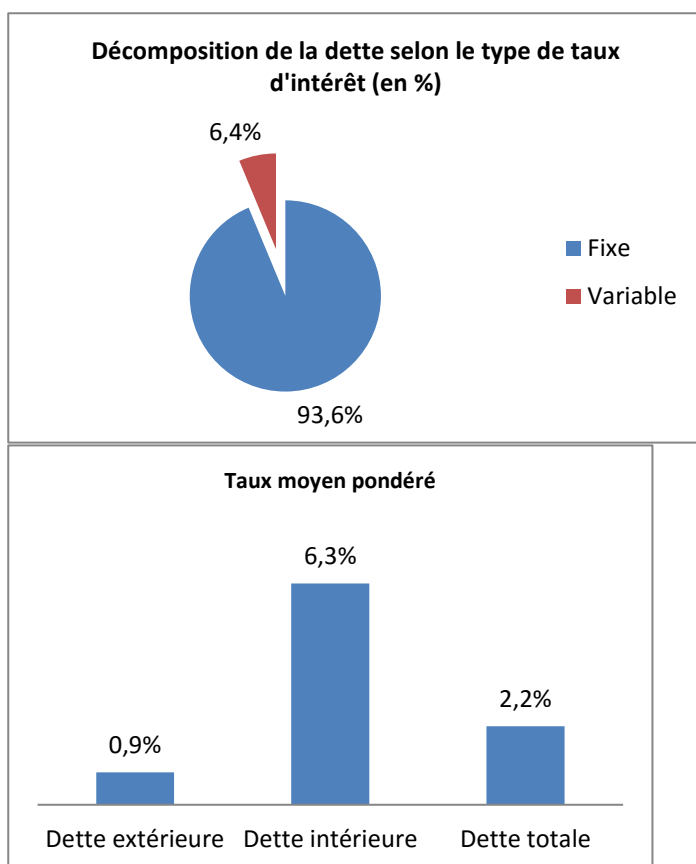
⁴ Voir annexe 2

2. Répartition du stock de la dette selon le type de taux d'intérêt

Le portefeuille de la dette publique malgache est constitué à 93,6% de prêts à taux d'intérêt fixe. En effet, pour limiter l'exposition aux fluctuations de taux d'intérêt, les prêts extérieurs à long-terme à taux d'intérêt fixe sont privilégiés par rapport aux prêts à taux variable. Toutefois, la part de ces derniers a augmenté suite au recours aux prêts commerciaux. Au niveau de la dette intérieure, l'on a émis des BTS à taux variable.

Le taux d'intérêt moyen pondéré effectif pour la dette totale est estimé à 2,2% en raison d'une part importante des prêts extérieurs concessionnels dont les taux d'intérêt sont faibles. Pour la dette extérieure, le niveau moyen du taux d'intérêt est de 0,9%. Pour la dette intérieure, le taux d'intérêt moyen pondéré est évalué à 6,3%.

Figure 2 : Décomposition de la dette publique selon le type de taux d'intérêt et Taux d'Intérêt Moyen Pondéré du portefeuille de la dette publique(en pourcentage, estimation à fin Décembre 2018)



Source: Ministère des Finances et Budget / Direction Générale du Trésor / Direction de la Dette Publique

3. Répartition par instrument d'emprunts⁵

a) Instrument de financement extérieur

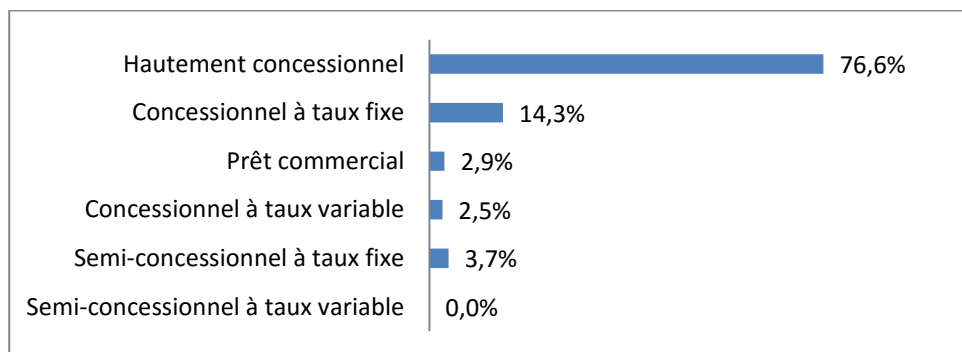
Le type du taux d'intérêt et le taux de concessionnalité⁶ du prêt déterminent la structure de portefeuille de la dette du Gouvernement Central, tel est également la méthode adoptée avec les précédentes SDMT. A fin décembre 2018, les prêts hautement concessionnels comme ceux envers IDA, FAD et FIDA et dont l'élément-don est supérieur à 50,0%, à longue maturité et à taux d'intérêt fixe, représentent 76,6% de la dette extérieure de Madagascar, suivis des prêts concessionnels à taux fixe, dont l'élément-don est compris entre 35,0% et 50,0%, comme ceux envers BADEA, BEI et quelques créanciers bilatéraux (tels que Corée, France, etc.) à 14,3%. Les prêts concessionnels à taux variables en représentent 2,5%.

⁵ Voir annexe 3 pour la liste des instruments

⁶ Voir annexe 3 pour la définition

La part des prêts semi-concessionnels (à élément don compris entre 20,0% et 35,0%), comme ceux envers l'EXIM Bank de Chine, OFID et Abu Dhabi, est estimée à 3,7% de la dette extérieure. La part des prêts non concessionnels, comme le prêt de Deutsche Bank (à élément-don inférieur à 20%) est estimée à 2,9%, dans le portefeuille de la dette extérieure.

Figure 3 : Répartition en pourcentage de la dette publique extérieure par instrument (estimation à fin Décembre 2018)



Source: Ministère des Finances et Budget / Direction Générale du Trésor / Direction de la Dette Publique

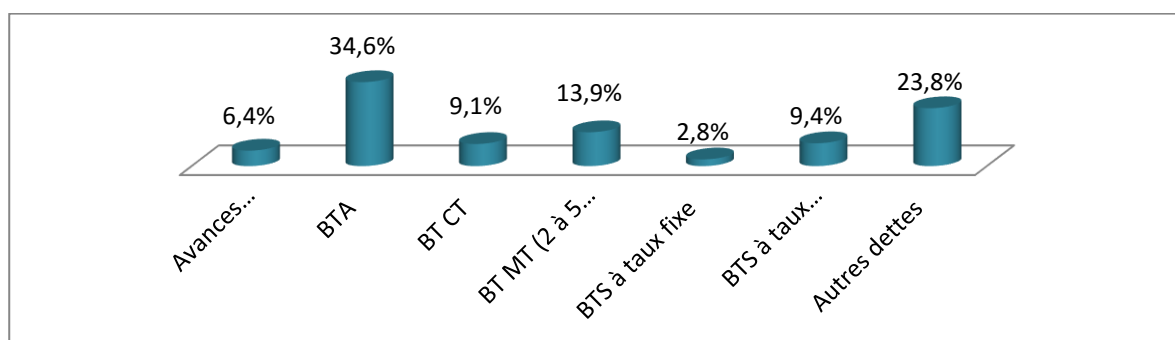
b) Instrument de financement intérieur

A fin décembre 2018, l'instrument BTA constitue 34,6% du portefeuille de la dette intérieure, soit 1 204,6 milliards MGA. En effet, parmi les instruments de financement de la dette intérieure, le BTA reste l'instrument le plus utilisé. L'encours des avances statutaires prévu à fin 2018 est de 67,0 milliards MGA soit 6,4% de la dette intérieure. Le recours à cet instrument est limité⁷.

Les bons du trésor FIHARY (BTF) constituent les Bons du trésor BT CT, BT MT et BT LT. Une hausse de la part relative des BT CT (9,1%) et BT MT (13,9%) est constatée. Actuellement à leur quatrième année de diffusion, les BTF continuent de séduire les investisseurs.

Les Bons du Trésor Spéciaux (BTS) ont été séparés des BTF en raison de leur nature et la spécificité de leurs conditions financières⁸. Les BTS à taux fixe représentent 2,8% du portefeuille de la dette intérieure. Tandis que les BTS à taux variable y ont une part de 9,4%. Les autres dettes, notamment les TCN, ont une part non négligeable de 23,8%.

Figure 4 : Répartition de la dette intérieure par nature (estimation à fin Décembre 2018)



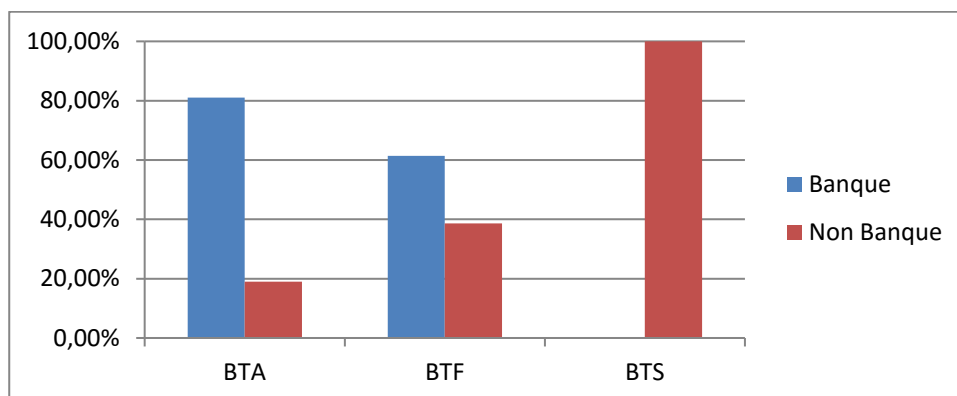
Source: Ministère des Finances et Budget / Direction Générale du Trésor / Direction de la Dette Publique

Concernant la répartition de la souscription aux titres publics (hors TCN) par secteur bancaire et non bancaire, le secteur bancaire en détient une part de 61,4%. Pour les BTA et BTF, 80,8% et 61,6% sont détenus respectivement par le secteur bancaire. Tandis que 100% des souscriptions en BTS sont détenues par le secteur non bancaire.

⁷ Plafond de tirage d'avances statutaires de l'année 2018 : 5% des recettes ordinaires de l'Etat constatées au cours du précédent exercice budgétaire 2017.

⁸ Voir Annexe 3

Figure 5 : Répartition de titres publics (hors TCN) par secteur bancaire et non bancaire (en pourcentage)



Source: Ministère des Finances et Budget / Direction Générale du Trésor / Direction de la Dette Publique

B. Coûts et risques du portefeuille de la dette publique⁹

1. Coût de la dette à fin Décembre 2018

Bien qu'à fin 2018, le ratio du stock de la dette totale du Gouvernement Central par rapport au PIB soit de 36,8%, le taux d'intérêt moyen pondéré reste assez faible (soit 2,0 % en moyenne) et le niveau du ratio de la Valeur Actuelle¹⁰ de la dette extérieure par rapport au PIB demeure en dessous du seuil de 30% ; soit 25,1%. Ces derniers trouvent leur explication dans la structure même du portefeuille de la dette extérieure du Gouvernement Central, laquelle est constituée à 76,6% de prêts hautement concessionnels à taux d'intérêt faible. Enfin, il est à noter que les analyses ont montré que la dette extérieure reste soutenable à moyen et long terme.

2. Risque de refinancement

Tel qu'il a été dit dans la première partie du présent document, le portefeuille de la dette de l'Etat est exposé au risque de refinancement bien que ce ne soit pas reflété dans la dette totale. En effet, ce sont les instruments d'emprunts domestiques à court terme qui génèrent le plus de risque de refinancement dans le portefeuille de la dette de l'Etat. Aussi, a-t-il été décidé de ne considérer que le risque de refinancement afférent à la dette intérieure.

Il est estimé qu'à fin décembre 2018, la dette intérieure a une durée moyenne d'échéance (ATM) de 3,2 ans. Tel chiffre est conforme avec la valeur cible à fin 2018.

3. Risque de taux de change

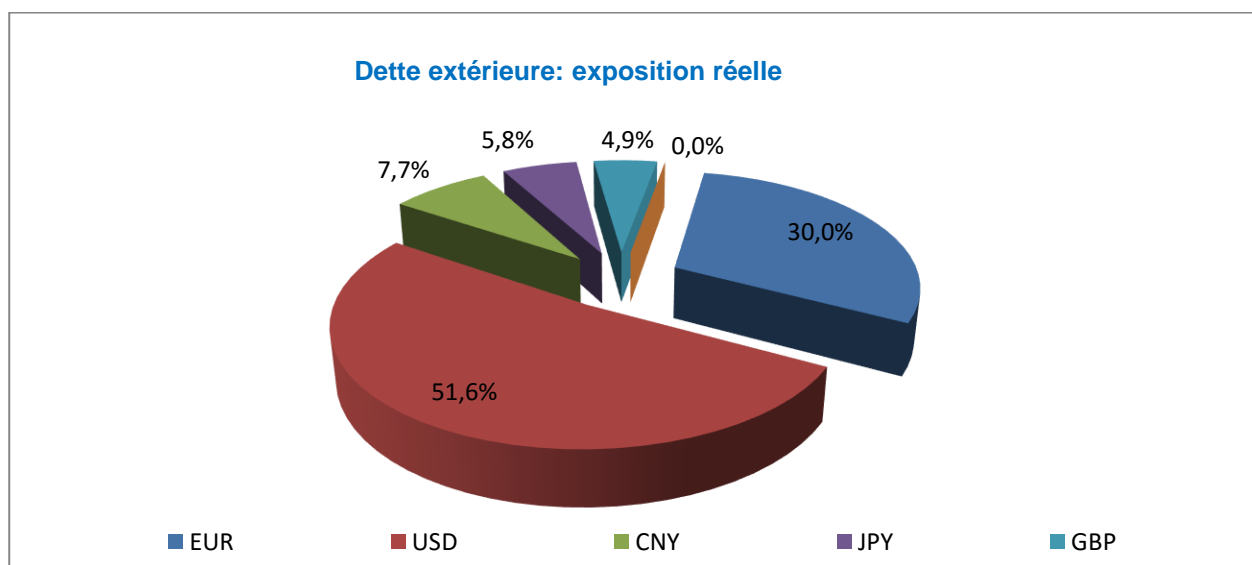
Le portefeuille de la dette existante est fortement exposé aux fluctuations du taux de change vu qu'une part importante (76,7%) de la dette totale du Gouvernement Central est libellée en monnaie étrangère. Le risque provient notamment de la fluctuation du dollar américain, ainsi que l'Euro. La figure 7 indique que 51,6 % et 30,0 % de la dette totale sont respectivement exposés aux fluctuations de l'USD et l'EURO. Faut-il ne pas négliger non plus l'exposition au CNY, vu que si les dettes libellées en CNY ont représenté 6,0% du portefeuille de la dette totale du Gouvernement Central en 2017, en 2018 elles en constituent 7,7%.

Vu sous l'angle de la diversification du portefeuille de la dette de l'Etat, l'on peut dire que l'exposition aux risques de fluctuations du cours de l'USD serait réduite et le risque serait notamment réparti entre l'EUR et le CNY. Toutefois, (i) étant donné la volatilité des cours de l'EUR/MGA par rapport à l'USD/MGA, (ii) vu que les réserves en USD ont une part importante dans les réserves officielles du pays, et (iii) sous l'hypothèse que le projet soit financé entièrement par le prêt en question, il est opportun de contracter des prêts libellés en USD car le remboursement du service de la dette en cette monnaie sera moins coûteux.

⁹ Voir la méthodologie adoptée en annexe 4 et annexe 5 pour le tableau des coûts et risques à fin Décembre 2018.

¹⁰ C'est la valeur actualisée des paiements du service de la dette, au taux d'actualisation de 5%.

Figure 6 : Exposition du portefeuille de la dette du Gouvernement Central aux fluctuations de taux de change (estimation à fin Décembre 2018)



Source: Ministère des Finances et Budget / Direction Générale du Trésor / Direction de la Dette Publique

4. Risque de taux d'intérêt

Le risque de taux d'intérêt est le principal risque auquel le portefeuille de la dette de l'Etat est exposé. S'il a été fixé comme valeur cible à fin 2018 qu'au maximum 20% de la dette totale serait refixée, il est estimé qu'à fin 2018, la dette refixée serait égale à 20,9% de la dette totale. Du côté de l'endettement extérieur, la non maîtrise du risque de taux d'intérêt est due au recours à l'emprunt commercial octroyé à des conditions non concessionnelles avec des taux d'intérêts variables. Du côté de l'endettement intérieur, le niveau élevé du risque de taux d'intérêt trouve son explication dans la prépondérance des émissions de BTA dont les échéances sont à très court terme et le taux d'intérêt est fixé par le marché.

II. Sources potentielles de financement

C. Sources de financement extérieures

Les prêts concessionnels constituent d'importantes sources de financement extérieures, suivis des prêts semi-concessionnels et commerciaux. A titre indicatif, les termes et conditions financières de ces sources potentielles de financements extérieurs pour Madagascar sont brièvement exposés à l'annexe 5 du présent document. Pour le cas de Madagascar, les prêts concessionnels, en particulier ceux de bailleurs de fonds traditionnels, demeurent des sources de financement privilégiés dans le financement du moyen et long terme ainsi que dans l'objectif de la maîtrise de la viabilité de la dette. Néanmoins, en ce qui concerne les prêts d'appui budgétaire, du fait que leur accessibilité soit soumise à des conditionnalités structurelles, (par ces dernières, l'on entend l'imposition par les bailleurs de diverses conditions de réformes structurelles, le plus souvent contraignantes, (i) avant la mise en vigueur de l'accord de prêt, dans ce cas on parle de « conditions suspensives », et/ou (ii) avant décaissement du fonds où il est question de « condition de décaissement ») et que depuis plus d'une décennie, l'on ait noté une réduction tendancielle de leur volume, l'on est obligé d'explorer d'autres sources de financement, notamment les financements semi-concessionnels. Ce, afin de réaliser des investissements nécessaires au redressement de l'économie.

C'est ainsi que bon nombre de projets structurants ont été présentés à l'EXIM Bank de Chine pour financement. A noter que cette dernière offre des prêts préférentiels, à des conditions toutefois semi-concessionnelles, au Gouvernement de Madagascar. L'on a le choix entre financement du coût total du projet par la Banque avec comme monnaie de prêt le CNY, et financement des 85% du coût total du projet par la Banque avec comme monnaie de prêt l'USD. Dans le second cas, les 15% restants sont pris en charge par l'Etat malgache.

D'autres sources de financement sont également envisageables :

- **les autres instruments de financement des bailleurs de fonds traditionnels.** La Banque Mondiale propose, par exemple, un instrument nommé « Prêt-programme axé sur les résultats » ou PforR : c'est un prêt dont le décaissement est subordonné à l'atteinte de résultats définis et vérifiables. Récemment, le « **Catastrophe Deferred Drawdown Option** » ou **CAT DDO** a également été proposé par la Banque Mondiale au Gouvernement de Madagascar pour la gestion des risques de catastrophes naturelles. Existant depuis 2008 pour les pays BIRD et n'ayant été disponible pour les pays IDA (dont Madagascar) qu'en 2018, le CAT DDO est un mécanisme de financement conditionnel qui permet aux pays bénéficiaires d'avoir un accès immédiat à des ressources financières, sous forme d'appui budgétaire, à la suite d'une catastrophe naturelle et/ou une urgence sanitaire.
Deux (02) projets à savoir le Projet d'Appui à la Performance du Secteur Public (PAPSP) d'un montant de 40 millions USD et le Projet d'Appui à l'Education de Base (PAEB) d'un montant de 55 millions USD sont des projets financés sous le mécanisme de PforR.
Par ailleurs, la BAD dispose de diverses offres de financements, notamment les fonds verts et les fonds climatiques. A cet effet, dans le cadre du Document Stratégie Pays 2017-2021 de la BAD, ces deux sources de financements contribueront à financer des projets pour un montant total de 204,3 millions UC environ.
- **les cofinancements**, parmi les scénarios envisageables : Combiner les emprunts concessionnels et non concessionnels, ou les prêts et les dons, ou cofinancer un projet unique par plusieurs bailleurs de fonds, à titre d'exemple le cofinancement des bailleurs arabes; Toutefois, bien que les cofinancements permettent de financer des projets qui coûtent assez chers, les différentes procédures d'octroi de fonds des différents bailleurs qui y participent peuvent avoir un impact défavorable sur l'avancement du projet dû notamment au rythme inégal des décaissements.
- **des instruments d'emprunts basés sur la catégorisation du pays (en PMA, pays à faible revenus, etc.)**, l'Etat pourrait bénéficier de financement de la part de certains bailleurs ;
- **la possibilité d'émettre des obligations d'Etat libellées en devises (Eurobonds) sur le Marché Financier International.** Néanmoins, faut-il savoir que l'émission d'Eurobonds impose des préalables non encore réunis à Madagascar. Aussi, actuellement, suivant les études menées, n'est-il pas encore opportun pour le pays d'y recourir.

Les mécanismes de garantie offerts par les Bailleurs de fonds traditionnels permettent au pays de lever des fonds sur le Marché international ou en syndication. Ainsi, la BAD propose la « **Garantie Partielle de Crédit** » ou **GPC**, destinée à couvrir une partie des remboursements prévus de prêts ou d'obligations issues d'un emprunt public ou privé pour financer des projets d'investissements.

Il y a également le mécanisme de « Garantie Partielle de Risque » ou GPR offert par la Banque Mondiale et la BAD pour couvrir les créanciers privés contre le risque de défaillance aux obligations contractuelles liées à un projet du secteur privé des entreprises publiques rattachées à un gouvernement ou un organisme public.

A côté des bailleurs de fonds traditionnels, il y a d'autres institutions telles que la Banque Africaine d'Import-Export (AFREXIMBANK) et la Banque Asiatique d'Investissement pour les Infrastructures (AIIB). En devenant membre, Madagascar pourrait bénéficier des financements, de services de conseil, d'assurance ou de garantie de la part de ces institutions. Toutefois, les termes sont généralement commerciaux et requièrent le plus souvent une garantie souveraine.

D. Sources de financement intérieures

Les BTA, les avances statutaires et les autres titres de bons de trésor (BT), regroupant les BTF constituent les instruments de financement intérieur.

Les conditions financières des divers instruments financiers utilisés dans le cadre de la présente SDMT sont présentées dans les annexes 6 et 7.

III. Hypothèses macroéconomiques et budgétaires

Les principales projections macroéconomiques 2018-2021¹¹ sont présentées dans le tableau ci-après :

¹¹ Voir annexe pour le tableau des indicateurs macroéconomiques 2018-2021

Tableau 5 : Principales projections macroéconomiques (2018-2021)

Indicateurs	2018	2019	2020	2021
	LFR	PLF	Proj.	Proj.
Déficit global base caisse, en % du PIB	3,3%	3,5%	5,5%	5,2%
Taux de croissance réel	5,0%	5,2%	5,3%	5,2%
PIB nominal (milliards MGA)	40 636,0	45 570,0	51 251,0	56 857,0
Taux de change entre USD et MGA (Fin de période)	3316,0	3444,0	3576,0	3709,0

Sources :

Pour 2018 : LFR 2018

Pour 2019 : PLF 2019

Pour 2020-2021 : Rapport No. 18/239 de FMI, Juillet 2018

Pour les taux de change 2018-2020 : BFM, Juillet 2018

Croissance économique : il est prévu un taux de croissance réel autour de 5% pendant la période 2018-2021. La croissance sera favorisée entre autres par l'exportation des produits miniers, la reprise des zones franches et l'investissement public.

Déficit budgétaire : Par rapport à son niveau de 2018 (3,3%), le déficit base caisse devrait augmenter et atteindre 5,2% en 2021. Ceci peut être expliqué par l'accroissement des dépenses d'investissement public.

Taux de change : la monnaie nationale aura tendance à se déprécier par rapport à l'USD dans les trois années à venir (3,8% en moyenne par année).

Toutefois, les risques à caractère politique, les aléas naturels et notamment climatiques, et les menaces liées à la conjoncture économique mondiale pourraient entraîner des changements dans l'évolution des agrégats ci-dessus et par conséquent celle de l'endettement.

IV. Stratégies alternatives de gestion de la dette¹²

A. Besoin de financement brut (BFB)

La partie financement du tableau des opérations financières de l'administration centrale issu des sources ci-dessus permet de déduire les prévisions de besoin de financement (tirage) brut pour 2019-2021, avec certaines mises à jour.

Tableau 6: Besoins de financement brut (en milliards MGA)

Libellés	2019	2020	2021	Total
Besoin de financement extérieur	1 623,0	2 576,0	2 731,0	6 930,0
Besoin de financement intérieur	2 840,5	3 177,0	3 412,4	9 429,9
Total	4 463,5	5 753,0	6 143,4	16 359,9

Sources : Ministère des Finances et Budget / Direction Générale du Trésor / Direction de la Dette Publique

Pour la période de 3 ans, les besoins de financement s'élèveront à 16 359,9 milliards MGA dont 4 463,5 milliards MGA pour 2019, 5 753,0 milliards MGA pour 2020 et 6 143,4 milliards MGA pour 2021. Le besoin de financement extérieur a une part de 42,4% dans le BFB total, pendant la période sous revue.

¹² Voir la méthodologie adoptée en annexe 4

B. Cadre limitant le recours aux emprunts extérieurs et intérieurs

1. Plafond d'endettement en termes de Valeur Actualisée

Comme il a été décrit précédemment, compte tenu de l'amélioration de la qualité de la gestion de la dette et le niveau de risque de surendettement extérieur modéré du pays, la politique de limite d'endettement du pays a changé en 2018, dans le cadre du programme avec le FMI.

Selon le Mémoire de Politique Economique et Financière 2018-2019 de Juin 2018 au titre du FEC¹³, dorénavant, le plafond d'endettement extérieur (concessionnel et non concessionnel confondus) est fixé en termes de Valeur Actualisée (VA). Il est de l'ordre de 900 millions USD jusqu'à fin décembre 2019 (suivi à compter du 1er Janvier 2018).

Toutefois, il est à remarquer que le recours à des emprunts coûteux va toujours affecter l'enveloppe globale. En effet, plus les conditions d'un prêt sont non concessionnelles plus sa VAN est élevée et donc plus la VAN globale sera élevée, et moins il y aura de marge de manœuvre pour les autres emprunts.

Pour la période 2018-2019, le montant total des prêts signés et attendus est estimé à 854,30 millions USD en VA. Le reste mobilisable s'élève ainsi à 45,7 millions USD.

2. Plafonds sur les avances statutaires de la Banque centrale

Suivant les dispositions de la loi n° 2016-004 du 29 juillet 2016, complétée par la loi n°2016-057 du 2 février 2017, portant statuts de la Banque Centrale de Madagascar, le plafond de tirage annuel d'avances statutaires doit être l'équivalent de 5% du revenu ordinaire du Gouvernement de l'année précédente, pour 2019.

A. Objectifs de la stratégie 2018-2020

L'objectif principal de la stratégie consiste à obtenir une composition optimale de portefeuille de la dette publique à moyen-terme, c'est-à-dire à coût réduit et à risque raisonnable, permettant de satisfaire les besoins de financement de l'Etat.

Vu que l'accès aux financements extérieurs concessionnels est limité et afin de satisfaire le besoin de financement de l'Etat, il y aura recours aux emprunts semi-concessionnels et non concessionnels, tout en assurant le respect des limites d'endettement et le maintien de la soutenabilité de la dette à moyen et long-terme.

Pour la présente stratégie, quatre objectifs sont établis, à savoir :

- **la maîtrise du coût de la dette extérieure** : le ratio VA de la Dette / PIB ne doit pas dépasser un certain niveau (35%) afin d'assurer la soutenabilité de la dette à moyen et long terme. Ce plafond de 35% équivaut au seuil de soutenabilité fixé par le nouveau Cadre de Viabilité de la Dette pour les Pays à Faible Revenu.
- **la maîtrise du risque de refinancement**: vu que le portefeuille de la dette intérieure est le plus exposé à ces risques, la durée moyenne d'échéance (ATM) des titres publics (BTA et BTF) devrait être supérieure à 0,5 an pendant la période, de telle sorte que l'ATM de la dette intérieure puisse être supérieure à 3 ans.
 - o **la maîtrise du risque de taux d'intérêt** : La part de la dette extérieure dans le portefeuille de la dette extérieure à refixer durant l'année suivante (2022) devrait être inférieure à 10%.
 - o **La part de la dette intérieure dans le portefeuille de la dette intérieure à refixer durant l'année suivante (2022) devrait être inférieure à 80%.**

Par rapport à la dernière SDMT, les indicateurs et les cibles ont été améliorés suite aux recommandations de DEMPA de novembre 2017 et, sont présentés dans le tableau ci-après :

Tableau 7: Objectifs spécifiques de la stratégie d'endettement

Objectifs	Indicateurs	Cibles à fin 2019	Cibles à fin 2021
Maîtrise du coût de la dette	VA de la dette / PIB	Inférieure à 35%	Inférieure à 35%
Maîtrise du risque de refinancement	ATM de la dette intérieure	Supérieure à 3 ans	Supérieure à 3 ans
	ATM des titres BTA et BTF	Supérieure à 0,5 an	Supérieure à 0,5 an
Maîtrise du risque de taux d'intérêt	Dette extérieure refixée durant l'année prochaine (%dette extérieure totale)	Inférieure à 10%	Inférieure à 10%
	Dette intérieure refixée durant l'année prochaine (%dette intérieure totale)	Inférieure à 80%	Inférieure à 80%

¹³ FMI, Rapport No. 18/239, Juillet 2018

B. Analyse des coûts et risques des stratégies alternatives de gestion de la dette

1. Description des stratégies alternatives de gestion de la dette

Afin d'atteindre les objectifs de la gestion de la dette et en tenant compte des contraintes susmentionnées, les quatre stratégies alternatives suivantes sont étudiées¹⁴ :

- **Stratégie S1** : Maximisation du recours aux emprunts extérieurs concessionnels
- **Stratégie S2** : Développement du marché de la dette intérieure : hausse des émissions des titres à long-terme
- **Stratégie S3** : Recours plus important aux emprunts semi-concessionnels
- **Stratégie S4** : Recours aux prêts commerciaux et aux Eurobonds

2. Analyse des résultats des stratégies¹⁵

Il s'agit d'évaluer les indicateurs de coûts et de risque¹⁶ de chaque stratégie en y appliquant les chocs¹⁷ (stress tests) et en respectant les hypothèses de base macroéconomiques. Les différents ratios et indicateurs ainsi que les profils de remboursement seront comparés afin de déduire la meilleure stratégie.

Le tableau ci-après présente les indicateurs de risques pour chaque stratégie.

Tableau 8: Tableau comparatif des indicateurs de risque ciblés (projections à fin 2021)

Indicateurs		2018	A fin 2021 proj.				
		Actuel	Cible	S1	S2	S3	S4
Coût de la dette	VA de la dette / PIB	25,1%	< 35%	27,9%	29,0%	28,3%	29,1%
Risque de refinancement	ATM de la dette intérieure	3,2 ans	> 2 ans	2,8 ans	3,9 ans	2,8 ans	2,8 ans
	ATM des titres publics BTA et BTF	0,7 an	> 0,5 an	1,2 an	2,8 ans	1,2 an	1,2 an
Risque de taux d'intérêt	Dette extérieure refixée durant 2022 (% total dette extérieure)	7,5%	< 10%	5,0%	5,0%	7,0%	7,0%
	Dette intérieure refixée durant 2022 (% total dette inturant 20	65,9%	< 80%	75,4%	62,4%	75,4%	75,5%

Source: Ministère des Finances et Budget / Direction Générale du Trésor / Direction de la Dette Publique

Les résultats montrent que, globalement, (i) les quatre stratégies permettent d'atteindre les objectifs et, (ii) S2 et S1 se révèlent être les meilleures stratégies.

Toutefois, S1 serait la plus appropriée, car plusieurs conditions ne sont pas encore réunies pour assurer l'émission de titres à long terme sur le marché domestique, à savoir notamment, la mise en place d'un marché secondaire efficace et le cadre légal y afférent, lesquels figurent parmi les recommandations du présent document. Par ailleurs, il n'est pas avéré que le marché intérieur puisse répondre aux attentes du pays.

- En termes de maîtrise du coût de la dette, S1 a le plus faible ratio VA de la dette / PIB (27,9%) et ce dernier est inférieur au seuil de 35%. S4 a le ratio le plus élevé (29,1%).
- En termes de maîtrise de risque de refinancement, S2 est la plus efficace (ATM de la dette intérieure égal à 3,9 ans dont ATM des BTA et BTF à 2,8 ans), suivie de S1.
- En termes de maîtrise de risque de taux d'intérêt, S2 est la plus efficace, suivie de S1 : sous S2, la part de la dette intérieure refixée durant 2022 est estimée à 62,4% du portefeuille de la dette intérieure. Tandis que, du côté du portefeuille de la dette extérieure, cette proportion est de 5,0%.

Néanmoins le choix de cette stratégie S1 présente les contraintes suivantes, notamment la restriction à l'accès aux emprunts concessionnels, diminuant ainsi la mise œuvre du PND. Aussi, l'appel aux emprunts extérieurs semi-

¹⁴ Voir annexe 8 pour la description des 4 stratégies

¹⁵ Voir annexe 11 pour les détails

¹⁶ Voir annexe 11a pour le tableau complet des indicateurs de coût et risque

¹⁷ Voir annexe 11b pour les détails

concessionnels et non-concessionnels se justifie par l'importance du déficit budgétaire. A noter que ces financements devraient (i) être utilisés avec prudence, compte tenu de fragilité des agrégats macro-économiques et des exportations, et (ii) être prioritairement alloués au financement des projets aux retombées économiques importantes.

3. Stratégie adoptée : S1 « maximisation du recours aux emprunts concessionnels »

Comme dans la SDMT 2018-2020, la stratégie de maximisation du recours aux emprunts concessionnels est maintenue.

Afin d'atteindre les objectifs fixés, il s'agit d'obtenir à fin 2021¹⁸, un portefeuille de la dette composé :

(i) à 78,6% de dette extérieure

(ii) de 52,6% de dettes hautement concessionnelles, de 20,8% de dettes concessionnelles, de 4,2% de dettes semi-concessionnelles et de 1% de dettes commerciales. Il n'y aura pas de recours aux eurobonds.

(iii) de 9,6% de BTA, 3,1% de BT CT, de 3,2% de BT MT, de 0,3% de BTS à taux fixe, 2,1% de BTS à taux variable et de 3% d'autres dettes intérieures. Une émission de titres à long terme (BT LT) n'est pas encore prévue.

Pour obtenir cette composition de portefeuille optimale, des prévisions de tirages pour 2019-2021 ainsi qu'un plan d'emprunts extérieurs pour 2019 ont été établis.

b) Prévisions de tirages pour 2019-2021

Le tableau suivant présente la répartition du financement par instrument, en termes de tirages bruts, suivant prévisions de besoins de financement annuels.

Tableau 9 : Prévisions de tirages par instrument pour 2019-2021 (montant estimatif en milliards MGA et en pourcentage) pour S1¹⁹

Financement par instrument	SDMT 2019-2021					
	2019		2020		2021	
	%	En milliards MGA	%	En milliards MGA	%	En milliards MGA
Dette extérieure	36,4%	1 623,0	44,8%	2 576,0	44,5%	2 731,0
Hautement concessionnel	53,1%	861,5	44,7%	1 152,3	45,9%	1 253,4
Concessionnel à taux d'intérêt fixe	30,7%	497,7	47,1%	1 214,2	49,8%	1 360,1
Concessionnel à taux d'intérêt variable	0,1%	1,7	0,3%	6,9	0,4%	10,3
Semi concessionnel à taux d'intérêt fixe	15,6%	252,6	7,3%	187,6	3,4%	91,7
Semi concessionnel à taux d'intérêt variable	0,0%	-	0,0%	-	0,0%	-
Commercial	0,6%	9,5	0,6%	14,9	0,6%	15,5
Eurobonds	0,0%	-	0,0%	-	0,0%	-
Dette intérieure	63,6%	2 840,5	55,2%	3 177,0	55,5%	3 412,4
Avances statutaires	7,4%	210,0	0,0%	-	0,0%	-
BTA	65,1%	1 848,0	69,2%	2 200,0	67,9%	2 318,0
BT CT	12,6%	356,7	18,4%	583,8	22,0%	751,7
BT MT	7,5%	212,0	9,2%	293,0	7,7%	264,0
BT LT	0,0%	-	0,0%	-	0,0%	-
BTS à taux fixe	1,0%	27,5	0,7%	21,5	0,0%	-
BTS à taux variable	3,7%	104,9	2,5%	78,7	2,3%	78,7
Autres dettes	2,9%	81,4	0,0%	-	0,0%	-
Total besoin de financement brut	100,00%	4 463,5	100,0%	5 753,0	100,0%	6 143,4

Source: Ministère des Finances et Budget / Direction Générale du Trésor / Direction de la Dette Publique

¹⁸ Voir annexes 8 et 9 pour les détails

¹⁹ Voir annexe 10 pour les détails des tirages des autres stratégies

- Une part de 36,4% du besoin de financement brut sera assurée par des tirages sur emprunts extérieurs en 2019. Le besoin de financement brut va augmenter de 37,6% entre 2019 et 2021, en moyenne. Puisque la dette intérieure n'arrive pas encore à couvrir totalement cette hausse, la part des tirages sur emprunts extérieurs atteindra 44,8% en 2020 et 44,5% en 2021.
- **Dans la catégorie de la dette extérieure**, la part des tirages sur emprunts hautement concessionnels et concessionnels à taux d'intérêt fixe est estimée à 83,1% en 2019 pour atteindre 95,7% du tirage total sur emprunts extérieurs en 2021. La part de tirages sur emprunts semi-concessionnels à taux d'intérêt fixe s'élève à 15,6% en 2019 puis baissent à 7,3% en 2020 et 3,4% en 2021. Par ailleurs, la part des prêts à taux d'intérêt variable et des emprunts commerciaux est minime, (0,6%), afin de minimiser les coûts et risques.
- **Dans la catégorie de la dette intérieure**, la répartition du financement intérieur par instrument de 2019 donne une part de 65,1% au BTA contre des parts respectives de 12,6%, 7,5% pour les BTCT et BTMT, et une part de 7,4% pour les avances statutaires.
 - o Pendant la période 2019-2021, le BTA constituera la principale source de financement intérieur du déficit (une part de plus de 65,0%). Toutefois, il est à rappeler que cet instrument est décomposé en cinq maturités (4, 12, 24, 36 et 52 semaines). La part des BTA à 52 semaines est prévue être réduite pour orienter les souscripteurs vers les BTF. Il n'y aura plus de recours à cet instrument en 2021.
 - o Ainsi, la part des Bons du Trésor à Moyen Terme va continuer à augmenter progressivement (7,5% en 2019, 9,2% en 2020 et 7,7% en 2021).
 - o L'Etat prévoit (i) des tirages de BTS à taux fixe d'un montant de 27,5 milliards MGA en 2019 et 21,5 milliards MGA en 2020, (ii) des tirages de BTS à taux variable de 262,2 milliards MGA pendant la période sous revue, pour le règlement des arriérés vis-à-vis des créanciers privés.
 - o Pour les autres dettes, un tirage de 81,4 milliards est prévu au titre de 2019.

c) Plan d'emprunts extérieurs pour 2019

Le tableau suivant représente les montants estimatifs de prêts extérieurs prévus être mis en vigueur ainsi que leur utilisation au titre de l'année 2019.

Tableau 10 : Plan d'emprunts extérieurs pour 2019

LIBELLES	Montant estimatif en milliards MGA	En %
Sources de financements	4 110,7	100,0%
Dette concessionnelle, dont	4 028,8	98,0%
Hautement concessionnelle	1 959,9	47,7%
Concessionnelle	2 068,9	50,3%
Dette non concessionnelle, dont	82,0	2,0%
Dette semi-concessionnelle	67,6	1,6%
Dette non concessionnelle	14,4	0,3%
Utilisation des financements		
Agriculture et rural	141,9	3,5%
Energie	1 389,5	33,8%
Soutien budgétaire	205,9	5,0%
Infrastructure	1 548,9	37,7%
Social	202,8	4,9%
Multi-secteurs	421,9	10,3%
Autres	199,9	4,9%

Source: Ministère des Finances et Budget / Direction Générale du Trésor / Direction de la Dette Publique

- Au titre de 2019, le Gouvernement Central va contracter des prêts extérieurs d'un montant total de 4 110,7 milliards MGA dont 98,0% de prêts concessionnels. La part des prêts semi-concessionnels et non concessionnels ne sera que de 2,0% afin de garantir la composition optimale du portefeuille de la dette et la soutenabilité à moyen et à long-terme de la dette.
- Concernant l'utilisation des financements, une grande partie sera consacrée à la réalisation de projets d'infrastructures (37,7% soit 1 548,9 milliards MGA) et de projets énergétiques (33,8% soit 1 389,5 milliards MGA) nécessaires pour la mise en œuvre de la Plan National de Développement.

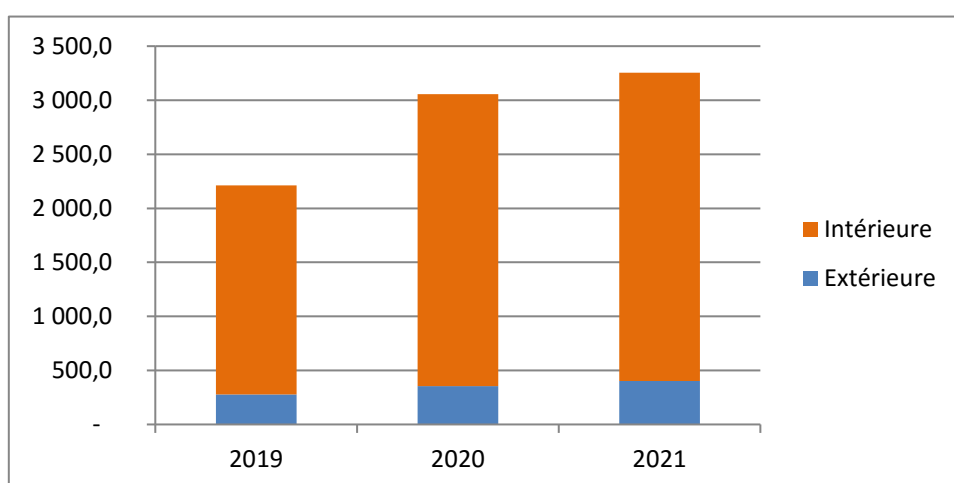
d) Profil de remboursement de la dette pour 2019-2021 :

Le montant du principal de la dette à payer s'élève à :

- 2 211,8 milliards MGA, dont 276,2 milliards de dette extérieure et 1 935,7 milliards de dette intérieure en 2019
- 3 056,2 milliards MGA, dont 353,9 milliards de dette extérieure et 2 702,3 milliards de dette intérieure en 2020
- 3 254,5 milliards MGA, dont 402,2 milliards de dette extérieure et 2 852,3 milliards de dette intérieure en 2021

La part de la dette intérieure est très significative à cause des tirages élevés de Bons du Trésor à court terme, essentiellement des BTA. Toutefois, il est à remarquer que le remboursement de ces BTA (dont les maturités sont de 4 à 52 semaines) se fait par revolving²⁰.

Figure 7 : Profil de remboursement de la dette pour 2019-2021 (en milliards MGA)



Source: Ministère des Finances et Budget / Direction Générale du Trésor / Direction de la Dette Publique

C. Mise en œuvre de la stratégie pour 2019-2021

Plusieurs actions devraient être entreprises afin de mettre en œuvre la stratégie S1. D'autant plus que l'amélioration de la gestion des finances publiques, celle de la dette publique en particulier, font partie des conditions d'accès aux financements concessionnels auprès des bailleurs multilatéraux.

1. En matière de gestion de la dette publique

- **Etablir un plan de mise en œuvre des réformes préconisées par le Plan de réformes de DeMPA 2017, afin d'améliorer la gestion de la dette publique.**
- **Améliorer le climat de confiance vis-à-vis des investisseurs** : les indicateurs suivis par les investisseurs sont, entre autres, la notation financière du pays et la notation CPIA ou Évaluation des politiques et des institutions nationales. Les réformes qui vont permettre d'améliorer les meilleures notes et donc la confiance de la part des investisseurs, doivent être poursuivies.
Tous les Départements sont concernés par ces réformes, mais pas seulement la Direction en charge de la Dette Publique.

²⁰ Dans l'outil SDMT, la maturité la plus courte est de un an. Par conséquent, les flux de la dette à moins d'un an ne sont pas capturés par l'outil.

- **Poursuivre l'amélioration de la qualité des prévisions en matière de décaissement.**
- **Poursuivre les actions de sensibilisation :** les actions de communication seront renforcées, en vue de développer les marchés des titres publics.
- **Améliorer les relations avec les principaux souscripteurs :** Une réunion périodique avec les banques primaires sera programmée une ou deux fois par an à partir de 2019. En effet, approcher ces principaux souscripteurs est une occasion pour déterminer leurs besoins et mesurer leur appréciation vis-à-vis des titres publics. Des informations découlant de telles rencontres se dégageront une analyse sur l'amélioration des titres publics actuels, mais aussi des propositions d'éventuels nouveaux titres.
- **Mettre à jour la convention d'intermédiaire de marché des BTA :** La convention d'intermédiaire de marché a été finalisée au cours du troisième trimestre de l'année 2018, en attente de l'Arrêté ministériel d'approbation. Cette convention avec les banques primaires résidentes permettra une amélioration de la réglementation du marché des titres publics et un meilleur fonctionnement du marché secondaire. Cette dite-convention est toutefois renouvelable tous les deux ans. Une mise à jour est alors prévue en 2021.

2. Autres actions à entreprendre

Vu que la soutenabilité de la dette ne dépend pas uniquement de la gestion de la dette publique, le présent Document suggère aux différentes entités de mettre en œuvre des actions visant à :

- **Maintenir une gestion budgétaire saine,** laquelle a pour objectif d'assurer l'élargissement de l'espace budgétaire par l'amélioration de la mobilisation des ressources fiscales et la rationalisation des dépenses publiques.
- **Mobiliser les ressources financières intérieures du pays :**
 - o L'amélioration de la mobilisation des recettes fiscales est nécessaire, son niveau actuel n'atteint pas encore son plein potentiel. En effet, le taux de pression fiscale de Madagascar s'élève à 11,9%²¹ actuellement, alors que le taux moyen observé dans les pays à faibles revenus de l'Afrique Subsaharienne s'élève à 15%²². L'augmentation des recettes fiscales assurera à l'Etat la capacité d'honorer ses engagements présents et futurs.
 - o Outre les recettes fiscales, il faudrait également améliorer les recettes non fiscales, notamment les celles liées à la gestion des ressources naturelles.
- **Sensibiliser la Diaspora malgache** pour contribuer au financement du développement du pays.
- **Améliorer l'identification et la priorisation des investissements publics :** Aux termes du décret n2018-298 portant gestion des investissements publics dans ses articles 4 et 6, « le Ministère en charge de l'économie et du plan assure la pertinence et la cohérence des projets avec le cadre stratégique de développement... » et « les projets d'investissement publics ayant reçu l'avis de conformité font l'objet d'une procédure de sélection et de validation par le Ministère en charge des Finances et du Budget suivant les critères fixés par la circulaire de préparation du budget d'investissement ». Toutefois, il est à noter que les projets financés sur emprunt extérieur doivent générer des retombées socio-économiques importantes et affecter ainsi la croissance économique. Dans ce cas, il est primordial d'effectuer des études sérieuses sur la rentabilité des projets, le choix des régions et/ou des secteurs bénéficiaires, et d'affiner la priorisation des investissements.
- **Améliorer la capacité d'absorption des ressources issues du financement extérieur :** En effet, ces dernières années, il est observé qu'en termes de décaissement, les réalisations ont toujours été largement inférieures aux prévisions. Ce qui rend difficile la mise en œuvre de la politique budgétaire.

Afin de remédier au retard observé dans les décaissements, ci-après les actions préconisées :

- o Organiser une clinique périodique entre les parties concernées par les décaissements de prêts auprès du MFB (Contrôle Financier – Direction de la Dette Publique – Paierie Générale d'Antananarivo – Direction de la Comptabilité Publique – Direction Générale du Budget), les Agences d'Exécution (AGEX) et les Ordonnateurs Secondaires (ORDSEC)
- o Fixer les délais de traitement à chaque niveau des différentes parties prenantes citées ci-haut

²¹ Cf. annexe 13

²² Source : FMI, 2015, Perspectives économiques régionales, p. 15

- Assurer une collaboration étroite entre AGEX et ORDSEC
 - Diffuser le manuel de procédures à toutes les parties prenantes
 - Organiser une formation en Plan Comptable des Opérations Publiques (PCOP) et Finances publiques pour les AGEX
 - Organiser des séances d'information et de formation sur les nouveaux formats de régularisation et d'appel de fonds
- **Améliorer les performances macroéconomiques** : le pays doit assurer l'atteinte des objectifs en matière de croissance économique. Le cas échéant, les objectifs de la stratégie de la dette ne seront pas atteints.
- **Développer une stratégie tirée de la situation géographique de Madagascar** pour assurer une croissance soutenue et un développement durable. L'économie malgache devrait bénéficier des opportunités offertes par l'intégration régionale (SADC, COI, etc.) et des cadres de partenariat (Chine-Afrique, coopération Sud-Sud, etc.).

ANNEXE 15

**LISTE DES SOCIÉTÉS À
PARTICIPATION DE L'ÉTAT**

LISTE DES SOCIETES A PARTICIPATION DE L'ETAT (en activité)

Situation au 31/12/2018

N°	ENTREPRISES		Secteur	Valeur nominale d'une action (Ar)	CAPITAL SOCIAL		PART ETAT		
	Acronyme	Dénomination			Nombre d'Actions	Montant (Ar)	Nombre d'Actions	Montant (Ar)	%
1	ADEMA	Aéroports de Madagascar	Transports	2 000	3 055 000	6 110 000 000	1 959 004	3 918 008 000	64,12
2	AIRMAD	Société nationale des transports aériens "Air Madagascar"	Transports	300	260 988 774	78 296 632 200	158 124 400	47 437 320 000	60,59
3	ARO	Assurances Réassurances Omnibranches	Finances	16 310	430 000	7 013 300 000	315 430	5 144 663 300	73,36
4	AROIMMO	Aro Immobilier	Immobilier	100 000	10 000	1 000 000 000	2	200 000	0,02
5	BFV-SG	BFV - Société Générale	Finances	20 000	700 000	14 000 000 000	199 500	3 990 000 000	28,50
6	BNI-M/car	BNI - Madagascar	Finances	20 000	540 000	10 800 000 000	175 932	3 518 640 000	32,58
7	BOA-M/car	BOA-Madagascar	Finances	20 000	2 275 487	45 509 740 000	213 265	4 265 300 000	9,37
8	CEM	Caisse d'Epargne de Madagascar	Finances	100 000	54 600	5 460 000 000	54 600	5 460 000 000	100,00
9	CRE	La Cotinière Real Estate	Industrie	20 000	1 293 707	25 874 140 000	578 375	11 567 500 000	44,71
10	FANALAMANGA	Fanjarian'Ala Ambatondrazaka Moramanga	Plantation et transformation	20 000	392 474	7 849 480 000	392 424	7 848 480 000	99,99
11	FDGM	Fonds de Garantie Malgache	Finances	100 000	20 000	2 000 000 000	9 800	980 000 000	49,00
12	FIFABE	Fikambanana Fampandrosoana ny Lemak'i Betsiboka	Plantation et transformation	2 000	6 200	12 400 000	2 050	4 100 000	33,06
13	FPP	Fonds de portage et de privatisation	Finances	20 000	1 000	20 000 000	1 000	20 000 000	100,00
14	GASYNET	Malagasy Community Network Services	Services	20 000	500	10 000 000	150	3 000 000	30,00
15	GDP	Galana Distribution Pétrolière	Pétrole	20 000	760 460	15 209 200 000	76 548	1 530 960 000	10,07
16	GRT	Galana Raffinerie Terminal	Pétrole	20 000	300 000	6 000 000 000	30 000	600 000 000	10,00
17	HASYMA	Hasy Malagasy	Plantation et transformation	20 000	596 340	11 926 800 000	59 634	1 192 680 000	10,00
18	IMM	Institut Médical de Madagascar	Services	20 000	25 000	500 000 000	8 500	170 000 000	34,00
19	JIRAMA	Jiro sy Rano Malagasy	Energie			52 000 000 000		52 000 000 000	100,00
20	JOVENA	JOVENA	Pétrole	1 000	12 888 760	12 888 760 000	788 876	788 876 000	6,12
21	KRAOMA	Kraomita Malagasy	Mines	20 000	166 290	3 325 800 000	161 578	3 231 560 000	97,17
22	LP	Logistique Pétrolière	Pétrole	20 000	994 469	19 889 380 000	308 285	6 165 700 000	31,00
23	MADARAIL	Madagascar Railways	Transports	20 000	250 000	5 000 000 000	62 500	1 250 000 000	25,00
24	MADECO	Madagascar Estate Company	Services	1 000 000	1 000 000	1 000 000 000	1 000	1 000 000 000	100,00
25	MAGRAMA	Société Marbre et Granit de Madagascar	Mines	29 616	21 233	628 836 528	237	7 018 992	1,12
26	MALTO	Malts et Origes de Madagascar	Plantation et transformation	200	19 337 200	3 867 440 000	920 801	184 160 200	4,76
27	MAT	Madagascar Airtours	Tourisme	20 000	6 200	124 000 000	627	12 540 000	10,11
28	MOCO	Madagascar Oil Company	Pétrole	1 000	1 043 860	1 043 860 000	52 193	52 193 000	5,00
29	NTD	National Tourism Development	Tourisme	20 000	550	11 000 000	540	10 800 000	98,18
30	NY HAVANA	Compagnie d'Assurances et de Réassurances Ny Havana	Finances	25 000	428 000	10 700 000 000	203 750	5 093 750 000	47,61
31	PNB	Les Pêcheries de Nossi - Be	Pêche	14 000	154 400	2 161 600 000	35 520	497 280 000	23,01
32	SEBREN	Société d'Etude, de Construction, de Reparation Navale	Industrie	20 000	426 350	8 527 000 000	165 000	3 300 000 000	38,70
33	SEHI	Société d'Exploitation Hôtelière d'Ivato	Tourisme	1 000 000	1 000	1 000 000 000	1 000	1 000 000 000	100,00
34	SEIMAD	Société d'Equipeement Immobilier de Madagascar	Immobilier	20 000	86 000	1 720 000 000	84 275	1 685 500 000	97,99
35	SGR	Société de Gestion et de Recouvrement	Finances	13 500	88 899	1 200 136 500	88 899	1 200 136 500	100,00
36	VIVO	Société Malgache des Pétroles Vivo Energy	Pétrole	800	4 500 000	3 600 000 000	900 000	720 000 000	20,00
37	SIDEMA	Société pour le Développement du Machinisme Agricole	Industrie	1 000	16 000	16 000 000	11 674	11 674 000	72,96
38	SIRAMA	Société Siramamy Malagasy	Plantation et transformation	2 000	937 400	1 874 800 000	697 400	1 394 800 000	74,40
39	SIRANALA	Société Siramamin'Analaiva	Plantation et transformation	20 000	5 000	100 000 000	3 000	60 000 000	60,00
40	SMATP	Société Sino-Malgache des Travaux Publics	Travaux publics	20 000	20 000	400 000 000	6 100	122 000 000	30,50
41	SMH	Société Malgache d'Hotellerie	Tourisme	6 000	113 300	679 800 000	52 771	316 626 000	46,58
42	SMMC	Société de Manutention des Marchandises Conventionnelles	Services	100 000	23 114	2 311 400 000	23 114	2 311 400 000	100,00
43	SOAVOANIO	Société Sambava Voanio	Plantation et transformation	20 000	129 880	2 597 600 000	126 656	2 533 120 000	97,52
44	SOMAPECHE	Société Malgache des Pêcheries	Pêche	23 000	46 354	1 066 142 000	463	10 649 000	1,00
45	SONINVEST	SONINVEST	Tourisme	1 000 000	1 000	1 000 000 000	600	600 000 000	60,00
46	SONAPAR	Société Nationale de Participation	Finances	60 000	170 000	10 200 000 000	96 505	5 790 300 000	56,77
47	SOTHEMAD	Société Thicicole de Madagascar	Plantation et transformation	20 000	4 390	87 800 000	4 390	87 800 000	100,00
48	SPAT	Société du Port à Gestion Autonome de Toamasina	Transports	200 000	14 000	2 800 000 000	14 000	2 800 000 000	100,00
49	STAR	La Brasserie STAR de Madagascar	Industrie	6 000	715 000	4 290 000 000	80 186	481 116 000	11,21
50	TELMA	Société Anonyme Telecom Malagasy	Services	20 000	3 432 253	68 645 060 000	658 499	13 169 980 000	19,19
51	TOTAL	Total Madagasikara	Pétrole	24 000	623 173	14 956 152 000	128 152	3 075 648 000	20,56

N°	ENTREPRISES		Secteur	Valeur nominale d'une action (Ar)	CAPITAL SOCIAL		PART ETAT		
	Acronyme	Dénomination			Nombre d'Actions	Montant (Ar)	Nombre d'Actions	Montant (Ar)	%
52	ZAHAMOTEL	Société d'Etudes Immobilières et d'Exploitation Hôtelière - "ZAHA MOTEL" (S)	Tourisme	20 000	1 800	36 000 000	914	18 280 000	50,78

ANNEXE 16

**RÉPARTITION DES
SUBVENTIONS ALLOUÉES AUX
COMMUNES AU TITRE DE
L'ANNÉE 2019**

PREVISION DETAILLEE DES SUBVENTIONS DE FONCTIONNEMENT A ALLOUER AUX COMMUNES POUR L'ANNEE 2019

DISTRICTS	COMMUNES	FONCTIONNEMENT ET COMPLEMENTAIRE	CSB	ETAT CIVIL	EPP	TOTAL PAR COMMUNE
ANTANANARIVO RENIVOHITRA	CU ANTANANARIVO RENIVOHITRA	1 015 000 000,00	23 760 000,00	141 404 239,68	109 682 619,20	1 289 846 858,88
ANTANANARIVO AVARADRANO	ALASORA	35 861 200,00	1 320 000,00	4 612 411,32	1 100 000,00	42 893 611,32
ANTANANARIVO AVARADRANO	AMBOHIMALAZA MIRAY	20 948 800,00	2 640 000,00	1 315 279,68	800 000,00	25 704 079,68
ANTANANARIVO AVARADRANO	AMBOHIMANAMBOLA	21 800 400,00	1 320 000,00	1 503 568,44	600 000,00	25 223 968,44
ANTANANARIVO AVARADRANO	AMBOHIMANGA ROVA	23 344 400,00	2 640 000,00	1 844 946,84	1 500 000,00	29 329 346,84
ANTANANARIVO AVARADRANO	AMBOHIMANGAKELY	48 323 200,00	1 320 000,00	7 367 759,52	1 400 000,00	58 410 959,52
ANTANANARIVO AVARADRANO	ANJEVA GARA	18 455 200,00	1 320 000,00	1 056 000,00	700 000,00	21 531 200,00
ANTANANARIVO AVARADRANO	ANKADIKELY ILAFY	53 637 600,00	2 640 000,00	8 542 773,36	1 600 000,00	66 420 373,36
ANTANANARIVO AVARADRANO	ANKADINANDRIANA	22 445 600,00	3 960 000,00	1 646 222,16	2 300 000,00	30 351 822,16
ANTANANARIVO AVARADRANO	FIAFERANA	18 193 200,00	1 320 000,00	1 056 000,00	900 000,00	21 469 200,00
ANTANANARIVO AVARADRANO	MANANDRIANA	17 711 600,00	-	1 056 000,00	400 000,00	19 167 600,00
ANTANANARIVO AVARADRANO	MASINDRAY	20 654 400,00	2 640 000,00	1 250 187,84	1 100 000,00	25 644 587,84
ANTANANARIVO AVARADRANO	SABOTSY NAMEHANA	44 010 000,00	1 320 000,00	6 414 111,00	1 400 000,00	53 144 111,00
ANTANANARIVO AVARADRANO	TALATA VOLONONDY	26 573 600,00	1 320 000,00	2 558 922,96	3 000 000,00	33 452 522,96
ANTANANARIVO AVARADRANO	VILIAHAZO	15 000 000,00	1 320 000,00	1 056 000,00	400 000,00	17 776 000,00
ANTANANARIVO AVARADRANO	AMBOHIDRABIBY (2015)	15 000 000,00	1 320 000,00	1 056 000,00	-	17 376 000,00
ANTANANARIVO AVARADRANO	ANOSY AVARATRA (2015)	15 000 000,00	1 320 000,00	1 056 000,00	-	17 376 000,00
ANTANANARIVO ATSIMONDRANO	ALAKAMISY FENOARIVO	23 108 400,00	-	1 792 767,24	400 000,00	25 301 167,24
ANTANANARIVO ATSIMONDRANO	ALATSINAINY AMBAZAHA	17 628 400,00	1 320 000,00	1 056 000,00	500 000,00	20 504 400,00
ANTANANARIVO ATSIMONDRANO	AMBALAVAO	19 988 000,00	1 320 000,00	1 102 846,80	1 100 000,00	23 510 846,80
ANTANANARIVO ATSIMONDRANO	AMBATOFAHAVALO	17 870 800,00	1 320 000,00	1 056 000,00	800 000,00	21 046 800,00
ANTANANARIVO ATSIMONDRANO	AMBAVAHADITOKANA	30 846 800,00	-	3 503 727,48	400 000,00	34 750 527,48
ANTANANARIVO ATSIMONDRANO	AMBOHIDRAPETO	27 684 400,00	-	2 804 520,84	400 000,00	30 888 920,84
ANTANANARIVO ATSIMONDRANO	AMBOHIANAKA	22 067 600,00	1 320 000,00	1 562 646,36	500 000,00	25 450 246,36
ANTANANARIVO ATSIMONDRANO	AMPAHITROSY	17 322 800,00	1 320 000,00	1 056 000,00	200 000,00	19 898 800,00
ANTANANARIVO ATSIMONDRANO	AMPANEFY	21 616 800,00	1 320 000,00	1 462 974,48	500 000,00	24 899 774,48
ANTANANARIVO ATSIMONDRANO	AMPITATAFIKA	41 864 400,00	1 320 000,00	5 939 718,84	800 000,00	49 924 118,84
ANTANANARIVO ATSIMONDRANO	ANDOHARANOFOTSY	40 222 800,00	1 320 000,00	5 576 761,08	500 000,00	47 619 561,08
ANTANANARIVO ATSIMONDRANO	ANDRANONAHOTRA	40 404 400,00	2 640 000,00	5 616 912,84	500 000,00	49 161 312,84
ANTANANARIVO ATSIMONDRANO	ANDROHIBE	20 713 200,00	1 320 000,00	1 263 188,52	700 000,00	23 996 388,52
ANTANANARIVO ATSIMONDRANO	ANKADIMANGA	19 154 800,00	1 320 000,00	1 056 000,00	300 000,00	21 830 800,00
ANTANANARIVO ATSIMONDRANO	ANKARAObATO	32 145 200,00	1 320 000,00	3 790 803,72	500 000,00	37 756 003,72
ANTANANARIVO ATSIMONDRANO	ANOSIZATO ANDREFANA	24 772 000,00	1 320 000,00	2 160 589,20	200 000,00	28 452 589,20
ANTANANARIVO ATSIMONDRANO	ANTANETIKELY	21 196 800,00	1 320 000,00	1 370 112,48	800 000,00	24 686 912,48
ANTANANARIVO ATSIMONDRANO	BEMASOANDRO	39 706 000,00	1 320 000,00	5 462 496,60	700 000,00	47 188 496,60
ANTANANARIVO ATSIMONDRANO	BONGATSARA	24 131 600,00	1 320 000,00	2 018 996,76	500 000,00	27 970 596,76
ANTANANARIVO ATSIMONDRANO	FENOARIVO	28 080 400,00	1 320 000,00	2 892 076,44	700 000,00	32 992 476,44
ANTANANARIVO ATSIMONDRANO	FIOMBONANA	19 611 600,00	1 320 000,00	1 056 000,00	200 000,00	22 187 600,00
ANTANANARIVO ATSIMONDRANO	ITAOSY	23 067 200,00	1 320 000,00	1 783 657,92	300 000,00	26 470 857,92
ANTANANARIVO ATSIMONDRANO	SOALANDY	19 932 000,00	1 320 000,00	1 090 465,20	600 000,00	22 942 465,20
ANTANANARIVO ATSIMONDRANO	SOAVINA	22 256 400,00	1 320 000,00	1 604 390,04	300 000,00	25 480 790,04
ANTANANARIVO ATSIMONDRANO	TANJOMBATO	40 708 400,00	1 320 000,00	5 684 127,24	500 000,00	48 212 527,24
ANTANANARIVO ATSIMONDRANO	TSIAFAHY	21 988 400,00	2 640 000,00	1 545 135,24	1 400 000,00	27 573 535,24
ANDRAMASINA	CR ANDRAMASINA	22 934 800,00	3 960 000,00	1 754 384,28	1 100 000,00	29 749 184,28
ANDRAMASINA	ALAROBIA VATOSOLA	22 187 600,00	2 640 000,00	1 589 178,36	1 200 000,00	27 616 778,36
ANDRAMASINA	ALATSINAINY BAKARO	29 786 400,00	1 320 000,00	3 269 273,04	2 500 000,00	36 875 673,04
ANDRAMASINA	AMBOHIAMIADANA	27 334 800,00	2 640 000,00	2 727 224,28	1 800 000,00	34 502 024,28
ANDRAMASINA	ANDOHARIANA	17 440 800,00	1 320 000,00	1 056 000,00	600 000,00	20 416 800,00
ANDRAMASINA	ANOSIBE TRIMOLOHARANO	20 116 800,00	3 960 000,00	1 131 324,48	1 100 000,00	26 308 124,48
ANDRAMASINA	ANTOTOHAZO	17 430 400,00	1 320 000,00	1 056 000,00	500 000,00	20 306 400,00
ANDRAMASINA	FITSINJOVANA BAKARO	23 368 800,00	3 960 000,00	1 850 341,68	1 700 000,00	30 879 141,68
ANDRAMASINA	MANDROSOA	19 137 600,00	1 320 000,00	1 056 000,00	900 000,00	22 413 600,00
ANDRAMASINA	SABOTSY AMBOHITROMBY	23 800 000,00	2 640 000,00	1 945 680,00	1 200 000,00	29 585 680,00
ANDRAMASINA	SABOTSY MANJAKAVAHOAKA	20 033 600,00	2 640 000,00	1 112 928,96	900 000,00	24 686 528,96
ANDRAMASINA	TANKAFATRA	20 181 600,00	1 320 000,00	1 145 651,76	600 000,00	23 247 251,76
ANDRAMASINA	ANJOMA FALIARIVO (2015)	15 000 000,00	1 320 000,00	1 056 000,00	-	17 376 000,00
ANDRAMASINA	MORARANO SOA FIRAISANA (2015)	15 000 000,00	1 320 000,00	1 056 000,00	-	17 376 000,00
AMBOHIDRATRIMO	CU AMBOHIDRATRIMO	24 886 800,00	1 320 000,00	2 185 971,48	1 695 586,20	30 088 357,68
AMBOHIDRATRIMO	AMBATO	19 433 200,00	3 960 000,00	1 056 000,00	2 200 000,00	26 649 200,00
AMBOHIDRATRIMO	AMBATOLAMPY	21 110 400,00	2 640 000,00	1 351 009,44	500 000,00	25 601 409,44
AMBOHIDRATRIMO	AMBOHIMANJAKA	17 618 000,00	1 320 000,00	1 056 000,00	400 000,00	20 394 000,00
AMBOHIDRATRIMO	AMBOHIPIHAONANA	17 126 000,00	1 320 000,00	1 056 000,00	700 000,00	20 202 000,00
AMBOHIDRATRIMO	AMBOHITRIMANJAKA	31 793 600,00	1 320 000,00	3 713 064,96	1 400 000,00	38 226 664,96
AMBOHIDRATRIMO	AMPANGABE	20 198 800,00	1 320 000,00	1 149 454,68	600 000,00	23 268 254,68
AMBOHIDRATRIMO	AMPANGOTOKANA	23 308 000,00	5 280 000,00	1 836 898,80	2 500 000,00	32 924 898,80
AMBOHIDRATRIMO	ANJANADORIA	17 967 600,00	1 320 000,00	1 056 000,00	1 000 000,00	21 343 600,00
AMBOHIDRATRIMO	ANOSIALA	27 423 600,00	1 320 000,00	2 746 857,96	1 300 000,00	32 790 457,96

DISTRICTS	COMMUNES	FONCTIONNEMENT ET COMPLEMENTAIRE	CSB	ETAT CIVIL	EPP	TOTAL PAR COMMUNE
AMBOHIDRATRIMO	ANTANETIBE	19 338 400,00	1 320 000,00	1 056 000,00	900 000,00	22 614 400,00
AMBOHIDRATRIMO	ANTEHIROKA	45 294 000,00	1 320 000,00	6 698 003,40	600 000,00	53 912 003,40
AMBOHIDRATRIMO	ANTSAHAFILO	15 000 000,00	1 320 000,00	1 056 000,00	300 000,00	17 676 000,00
AMBOHIDRATRIMO	AVARATSENA	17 759 200,00	1 320 000,00	1 056 000,00	1 100 000,00	21 235 200,00
AMBOHIDRATRIMO	FIADANANA	18 109 600,00	2 640 000,00	1 056 000,00	500 000,00	22 305 600,00
AMBOHIDRATRIMO	IARINARIVO	18 373 200,00	1 320 000,00	1 056 000,00	500 000,00	21 249 200,00
AMBOHIDRATRIMO	IVATO	36 688 800,00	2 640 000,00	4 795 393,68	400 000,00	44 524 193,68
AMBOHIDRATRIMO	MAHABO	18 242 400,00	2 640 000,00	1 056 000,00	1 000 000,00	22 938 400,00
AMBOHIDRATRIMO	MAHEREZA	17 005 200,00	1 320 000,00	1 056 000,00	400 000,00	19 781 200,00
AMBOHIDRATRIMO	MAHITSY	34 104 000,00	2 640 000,00	4 223 894,40	1 800 000,00	42 767 894,40
AMBOHIDRATRIMO	MANANJARA	17 000 800,00	1 320 000,00	1 056 000,00	500 000,00	19 876 800,00
AMBOHIDRATRIMO	MANJAKAVARADRANO	15 000 000,00	1 320 000,00	1 056 000,00	400 000,00	17 776 000,00
AMBOHIDRATRIMO	MERIMANDROSO	21 723 600,00	3 960 000,00	1 486 587,96	1 500 000,00	28 670 187,96
AMBOHIDRATRIMO	TALATAMATY	40 254 400,00	1 320 000,00	5 583 747,84	900 000,00	48 058 147,84
ANKAZOBE	CU ANKAZOBE	24 532 400,00	2 640 000,00	2 107 613,64	1 634 806,60	30 914 820,24
ANKAZOBE	AMBOHITROMBY	19 362 400,00	2 640 000,00	1 056 000,00	1 300 000,00	24 358 400,00
ANKAZOBE	AMBOLOTARAKELY	17 821 200,00	2 640 000,00	1 056 000,00	1 500 000,00	23 017 200,00
ANKAZOBE	ANTAKAVANA	17 706 000,00	1 320 000,00	1 056 000,00	1 000 000,00	21 082 000,00
ANKAZOBE	ANTOTOHAZO	18 617 200,00	1 320 000,00	1 056 000,00	700 000,00	21 693 200,00
ANKAZOBE	FIADANANA	20 484 000,00	1 320 000,00	1 212 512,40	1 600 000,00	24 616 512,40
ANKAZOBE	FIHAONANA	24 091 600,00	2 640 000,00	2 010 152,76	1 900 000,00	30 641 752,76
ANKAZOBE	KIANGARA	21 442 400,00	2 640 000,00	1 424 414,64	2 200 000,00	27 706 814,64
ANKAZOBE	MAHAVELONA	22 002 400,00	3 960 000,00	1 548 230,64	1 800 000,00	29 310 630,64
ANKAZOBE	MARONDRY	20 185 200,00	1 320 000,00	1 146 447,72	1 600 000,00	24 251 647,72
ANKAZOBE	MIANTSO	21 974 800,00	1 320 000,00	1 542 128,28	1 500 000,00	26 336 928,28
ANKAZOBE	TALATA ANGAVO	21 038 400,00	1 320 000,00	1 335 090,24	1 400 000,00	25 093 490,24
ANKAZOBE	TSARAMASOANDRO	20 348 000,00	3 960 000,00	1 182 442,80	2 200 000,00	27 690 442,80
ANKAZOBE	ANDRANOMIELY (2015)	15 000 000,00	1 320 000,00	1 056 000,00	-	17 376 000,00
ANKAZOBE	MANGASOAVINA (2015)	15 000 000,00	-	1 056 000,00	-	16 056 000,00
ANJOZOROBE	CU ANJOZOROBE	25 220 800,00	5 280 000,00	2 259 818,88	1 752 867,20	34 513 486,08
ANJOZOROBE	ALAKAMISY	17 020 000,00	1 320 000,00	1 056 000,00	500 000,00	19 896 000,00
ANJOZOROBE	AMBATOMANOINA	23 547 200,00	1 320 000,00	1 889 785,92	2 200 000,00	28 956 985,92
ANJOZOROBE	AMBOASARY NORD	18 338 800,00	1 320 000,00	1 056 000,00	1 400 000,00	22 114 800,00
ANJOZOROBE	AMBOHIBARY VOHILENA	24 868 800,00	3 960 000,00	2 181 991,68	3 900 000,00	34 910 791,68
ANJOZOROBE	AMBOHIMANARINA MAROVAZAHA	18 494 800,00	1 320 000,00	1 056 000,00	1 200 000,00	22 070 800,00
ANJOZOROBE	AMBOHIMIRARY	18 228 400,00	1 320 000,00	1 056 000,00	800 000,00	21 404 400,00
ANJOZOROBE	AMBONGAMARINA	20 388 000,00	2 640 000,00	1 191 286,80	3 200 000,00	27 419 286,80
ANJOZOROBE	AMPARATANJONA	18 962 800,00	2 640 000,00	1 056 000,00	2 300 000,00	24 958 800,00
ANJOZOROBE	ANALAROA	19 540 800,00	1 320 000,00	1 056 000,00	1 300 000,00	23 216 800,00
ANJOZOROBE	ANDROVAKELY	19 020 400,00	2 640 000,00	1 056 000,00	1 100 000,00	23 816 400,00
ANJOZOROBE	ANTANETIBE	22 048 400,00	1 320 000,00	1 558 401,24	900 000,00	25 826 801,24
ANJOZOROBE	BELANITRA	15 000 000,00	-	1 056 000,00	200 000,00	16 256 000,00
ANJOZOROBE	BERONONO	20 167 200,00	1 320 000,00	1 142 467,92	2 100 000,00	24 729 667,92
ANJOZOROBE	BETATAO	18 406 000,00	2 640 000,00	1 056 000,00	2 100 000,00	24 202 000,00
ANJOZOROBE	MANGAMILA	20 829 600,00	3 960 000,00	1 288 924,56	2 200 000,00	28 278 524,56
ANJOZOROBE	MAROTSIPOY	18 357 200,00	1 320 000,00	1 056 000,00	1 300 000,00	22 033 200,00
ANJOZOROBE	TSARASAOIRA	17 435 600,00	1 320 000,00	1 056 000,00	800 000,00	20 611 600,00
ANJOZOROBE	ANDRANOMISA (2015)	15 000 000,00	1 320 000,00	1 056 000,00	-	17 376 000,00
MANJAKANDRIANA	CU MANJAKANDRIANA	24 829 600,00	1 320 000,00	2 173 324,56	1 685 776,40	30 008 700,96
MANJAKANDRIANA	ALAROBIA	22 074 000,00	2 640 000,00	1 564 061,40	1 500 000,00	27 778 061,40
MANJAKANDRIANA	AMBANITSENA	18 480 400,00	1 320 000,00	1 056 000,00	900 000,00	21 756 400,00
MANJAKANDRIANA	AMBATOLAONA	17 930 800,00	1 320 000,00	1 056 000,00	700 000,00	21 006 800,00
MANJAKANDRIANA	AMBATOMANGA	17 372 800,00	3 960 000,00	1 056 000,00	600 000,00	22 988 800,00
MANJAKANDRIANA	AMBATOMENA	18 292 400,00	1 320 000,00	1 056 000,00	1 200 000,00	21 868 400,00
MANJAKANDRIANA	AMBOHIBAO SUD	17 008 400,00	1 320 000,00	1 056 000,00	300 000,00	19 684 400,00
MANJAKANDRIANA	AMBOHIBARY	17 868 000,00	1 320 000,00	1 056 000,00	500 000,00	20 744 000,00
MANJAKANDRIANA	AMBOHITRANDRIAMANITRA	19 785 600,00	2 640 000,00	1 056 000,00	1 500 000,00	24 981 600,00
MANJAKANDRIANA	AMBOHITROLOMAHITSY	21 591 200,00	2 640 000,00	1 457 314,32	2 000 000,00	27 688 514,32
MANJAKANDRIANA	AMBOHITRONY	15 000 000,00	1 320 000,00	1 056 000,00	300 000,00	17 676 000,00
MANJAKANDRIANA	AMBOHITSEHENO	18 034 400,00	2 640 000,00	1 056 000,00	1 000 000,00	22 730 400,00
MANJAKANDRIANA	AMPANEVA	17 006 800,00	2 640 000,00	1 056 000,00	400 000,00	21 102 800,00
MANJAKANDRIANA	ANJEPY	19 029 200,00	2 640 000,00	1 056 000,00	1 100 000,00	23 825 200,00
MANJAKANDRIANA	ANJOMA BETOHO	17 008 000,00	1 320 000,00	1 056 000,00	400 000,00	19 784 000,00
MANJAKANDRIANA	ANKAZONDANDY	22 609 200,00	3 960 000,00	1 682 394,12	2 300 000,00	30 551 594,12
MANJAKANDRIANA	ANTSahalalina	17 006 000,00	1 320 000,00	1 056 000,00	700 000,00	20 082 000,00
MANJAKANDRIANA	MANTASOA	20 301 600,00	2 640 000,00	1 172 183,76	800 000,00	24 913 783,76
MANJAKANDRIANA	MERIKANJAKA	19 563 600,00	2 640 000,00	1 056 000,00	900 000,00	24 159 600,00
MANJAKANDRIANA	MIADANANDRIANA	20 470 800,00	2 640 000,00	1 209 593,88	1 400 000,00	25 720 393,88

DISTRICTS	COMMUNES	FONCTIONNEMENT ET COMPLEMENTAIRE	CSB	ETAT CIVIL	EPP	TOTAL PAR COMMUNE
MANJAKANDRIANA	NANDIHIZANA	17 959 600,00	1 320 000,00	1 056 000,00	700 000,00	21 035 600,00
MANJAKANDRIANA	RANOVAO	17 195 600,00	1 320 000,00	1 056 000,00	700 000,00	20 271 600,00
MANJAKANDRIANA	SADABE	21 832 800,00	2 640 000,00	1 510 732,08	3 000 000,00	28 983 532,08
MANJAKANDRIANA	SAMBAINA	19 066 000,00	1 320 000,00	1 056 000,00	1 200 000,00	22 642 000,00
MANJAKANDRIANA	SOAVINANDRIANA	17 230 800,00	3 960 000,00	1 056 000,00	900 000,00	23 146 800,00
ARIVONIMAMO	CU ARIVONIMAMO	24 068 800,00	1 320 000,00	2 005 111,68	1 555 299,20	28 949 210,88
ARIVONIMAMO	ALAKAMISIKELY	17 951 600,00	1 320 000,00	1 056 000,00	500 000,00	20 827 600,00
ARIVONIMAMO	AMBATOMANGA	21 803 600,00	1 320 000,00	1 504 275,96	1 900 000,00	26 527 875,96
ARIVONIMAMO	AMBATOMIRAHAVAVY	21 504 000,00	2 640 000,00	1 438 034,40	1 300 000,00	26 882 034,40
ARIVONIMAMO	AMBOANANA	24 836 800,00	1 320 000,00	2 174 916,48	1 900 000,00	30 231 716,48
ARIVONIMAMO	AMBOHIMANDRY	27 205 200,00	3 960 000,00	2 698 569,72	1 900 000,00	35 763 769,72
ARIVONIMAMO	AMBOHIMASINA	18 389 600,00	1 320 000,00	1 056 000,00	900 000,00	21 665 600,00
ARIVONIMAMO	AMBOHIPANDRANO	19 890 800,00	1 320 000,00	1 081 355,88	1 100 000,00	23 392 155,88
ARIVONIMAMO	AMBOHITRAMBO	21 892 800,00	1 320 000,00	1 523 998,08	1 800 000,00	26 536 798,08
ARIVONIMAMO	AMPAHIMANGA	23 370 800,00	2 640 000,00	1 850 783,88	1 200 000,00	29 061 583,88
ARIVONIMAMO	ANDRANOMIELY	19 483 600,00	1 320 000,00	1 056 000,00	700 000,00	22 559 600,00
ARIVONIMAMO	ANTAMBOLO	17 880 800,00	1 320 000,00	1 056 000,00	500 000,00	20 756 800,00
ARIVONIMAMO	ANTENIMBE	17 956 800,00	1 320 000,00	1 056 000,00	400 000,00	20 732 800,00
ARIVONIMAMO	ARIVONIMAMO II	21 562 400,00	2 640 000,00	1 450 946,64	1 700 000,00	27 353 346,64
ARIVONIMAMO	CU IMERINTSIATOSIKA	38 786 800,00	3 960 000,00	5 259 261,48	4 079 436,20	52 085 497,68
ARIVONIMAMO	MAHATSINJO EST	17 793 200,00	1 320 000,00	1 056 000,00	500 000,00	20 669 200,00
ARIVONIMAMO	MANALALONDO	22 256 000,00	1 320 000,00	1 604 301,60	1 100 000,00	26 280 301,60
ARIVONIMAMO	MAROFANGADY	17 010 000,00	1 320 000,00	1 056 000,00	300 000,00	19 686 000,00
ARIVONIMAMO	MIANDRANDRA	19 469 600,00	1 320 000,00	1 056 000,00	1 400 000,00	23 245 600,00
ARIVONIMAMO	MIANTSOARIVO	25 626 400,00	1 320 000,00	2 349 497,04	1 600 000,00	30 895 897,04
ARIVONIMAMO	MORAFENO	19 502 000,00	1 320 000,00	1 056 000,00	900 000,00	22 778 000,00
ARIVONIMAMO	MORARANO	21 906 800,00	3 960 000,00	1 527 093,48	1 000 000,00	28 393 893,48
ARIVONIMAMO	TALATA TSMADILO (2015)	15 000 000,00	1 320 000,00	1 056 000,00	-	17 376 000,00
MIARINARIVO	CU MIARINARIVO	22 364 800,00	1 320 000,00	1 628 357,28	1 263 063,20	26 576 220,48
MIARINARIVO	ALATSINAINIKELY	22 326 000,00	1 320 000,00	1 619 778,60	1 000 000,00	26 265 778,60
MIARINARIVO	AMBATOMANJAKA	23 652 000,00	3 960 000,00	1 912 957,20	2 200 000,00	31 724 957,20
MIARINARIVO	ANLAVORY	37 572 400,00	2 640 000,00	4 990 757,64	2 300 000,00	47 503 157,64
MIARINARIVO	ANDOLOFOTSY	25 851 600,00	3 960 000,00	2 399 288,76	1 300 000,00	33 510 888,76
MIARINARIVO	ANOSIBE IFANJA	21 342 000,00	2 640 000,00	1 402 216,20	500 000,00	25 884 216,20
MIARINARIVO	ANTOBY EST	20 805 600,00	1 320 000,00	1 283 618,16	1 200 000,00	24 609 218,16
MIARINARIVO	MANAZARY	24 259 600,00	3 960 000,00	2 047 297,56	1 100 000,00	31 366 897,56
MIARINARIVO	MANDIAVATO	26 724 400,00	6 600 000,00	2 592 264,84	2 100 000,00	38 016 664,84
MIARINARIVO	MIARINARIVO II	21 130 800,00	1 320 000,00	1 355 519,88	1 900 000,00	25 706 319,88
MIARINARIVO	SAROBARATRA IFANJA	23 357 200,00	2 640 000,00	1 847 776,92	700 000,00	28 544 976,92
MIARINARIVO	SOAMAHAMANINA	19 919 200,00	1 320 000,00	1 087 635,12	1 100 000,00	23 426 835,12
MIARINARIVO	SOAVIMBAZAHA	20 275 200,00	1 320 000,00	1 166 346,72	1 700 000,00	24 461 546,72
MIARINARIVO	ZOMA BEALOKA	18 911 200,00	1 320 000,00	1 056 000,00	1 200 000,00	22 487 200,00
SOAVINANDRIANA	CU SOAVINANDRIANA	33 206 400,00	1 320 000,00	4 025 435,04	3 122 397,60	41 674 232,64
SOAVINANDRIANA	AMBATOASANA CENTRE	19 771 600,00	2 640 000,00	1 056 000,00	800 000,00	24 267 600,00
SOAVINANDRIANA	AMBEROMANGA	17 787 200,00	2 640 000,00	1 056 000,00	700 000,00	22 183 200,00
SOAVINANDRIANA	AMPARAKY	18 884 800,00	1 320 000,00	1 056 000,00	900 000,00	22 160 800,00
SOAVINANDRIANA	AMPARIBOHITRA	17 002 000,00	1 320 000,00	1 056 000,00	500 000,00	19 878 000,00
SOAVINANDRIANA	AMPARY	19 317 600,00	1 320 000,00	1 056 000,00	800 000,00	22 493 600,00
SOAVINANDRIANA	AMPEFY	23 888 800,00	2 640 000,00	1 965 313,68	1 100 000,00	29 594 113,68
SOAVINANDRIANA	ANKARANANA	19 491 200,00	2 640 000,00	1 056 000,00	1 000 000,00	24 187 200,00
SOAVINANDRIANA	ANKISABE	23 763 200,00	2 640 000,00	1 937 543,52	2 100 000,00	30 440 743,52
SOAVINANDRIANA	ANTANETIBE	19 562 000,00	1 320 000,00	1 056 000,00	900 000,00	22 838 000,00
SOAVINANDRIANA	DONDONA	18 294 800,00	1 320 000,00	1 056 000,00	900 000,00	21 570 800,00
SOAVINANDRIANA	MAHAVELONA	22 769 200,00	1 320 000,00	1 717 770,12	1 500 000,00	27 306 970,12
SOAVINANDRIANA	MANANASY	25 204 000,00	2 640 000,00	2 256 104,40	1 600 000,00	31 700 104,40
SOAVINANDRIANA	MASINDRAY	17 106 400,00	1 320 000,00	1 056 000,00	400 000,00	19 882 400,00
SOAVINANDRIANA	TAMPONALA	21 264 000,00	1 320 000,00	1 384 970,40	1 500 000,00	25 468 970,40
SOAVINANDRIANA	AMBOHIDANERANA (2015)	15 000 000,00	-	1 056 000,00	-	16 056 000,00
FENOARIVOBE	CR FENOARIVO CENTRE	29 243 600,00	2 640 000,00	3 149 259,96	6 600 000,00	41 632 859,96
FENOARIVOBE	AMBATOMAINTY ATSIMO	17 834 000,00	1 320 000,00	1 056 000,00	900 000,00	21 110 000,00
FENOARIVOBE	AMBOHITROMBY	24 078 000,00	2 640 000,00	2 007 145,80	3 100 000,00	31 825 145,80
FENOARIVOBE	FIRAVAHANA	32 152 000,00	5 280 000,00	3 792 307,20	4 400 000,00	45 624 307,20
FENOARIVOBE	KIRANOMENA	24 223 600,00	1 320 000,00	2 039 337,96	3 600 000,00	31 182 937,96
FENOARIVOBE	MAHAJEBY	17 429 600,00	1 320 000,00	1 056 000,00	600 000,00	20 405 600,00
FENOARIVOBE	MORARANO MARITAMPONA	20 362 400,00	1 320 000,00	1 185 626,64	1 900 000,00	24 768 026,64
FENOARIVOBE	TSINJOARIVO	18 894 800,00	1 320 000,00	1 056 000,00	1 000 000,00	22 270 800,00
FENOARIVOBE	ANDRIAMPOTSY (2015)	15 000 000,00	1 320 000,00	1 056 000,00	-	17 376 000,00
FENOARIVOBE	MANGATANY (2015)	15 000 000,00	1 320 000,00	1 056 000,00	-	17 376 000,00

DISTRICTS	COMMUNES	FONCTIONNEMENT ET COMPLEMENTAIRE	CSB	ETAT CIVIL	EPP	TOTAL PAR COMMUNE
TSIROANOMANDIDY	CU TSIROANOMANDIDY VILLE	29 212 800,00	1 320 000,00	3 142 450,08	2 437 495,20	36 112 745,28
TSIROANOMANDIDY	AMBALANIRANA	26 587 200,00	1 320 000,00	2 561 929,92	2 400 000,00	32 869 129,92
TSIROANOMANDIDY	AMBARARATABE	20 316 800,00	1 320 000,00	1 175 544,48	1 100 000,00	23 912 344,48
TSIROANOMANDIDY	AMBATOLAMPY	20 467 200,00	2 640 000,00	1 208 797,92	1 300 000,00	25 615 997,92
TSIROANOMANDIDY	ANKADINONDY SAKAY	32 491 200,00	3 960 000,00	3 867 304,32	3 100 000,00	43 418 504,32
TSIROANOMANDIDY	ANKERANA AVARATRA	20 242 800,00	1 320 000,00	1 159 183,08	1 300 000,00	24 021 983,08
TSIROANOMANDIDY	ANOSY	20 264 400,00	2 640 000,00	1 163 958,84	800 000,00	24 868 358,84
TSIROANOMANDIDY	BELOBAKA	27 588 800,00	1 320 000,00	2 783 383,68	2 500 000,00	34 192 183,68
TSIROANOMANDIDY	BEMAHATAZANA	23 678 000,00	-	1 918 705,80	2 300 000,00	27 896 705,80
TSIROANOMANDIDY	BEVATO	21 443 200,00	3 960 000,00	1 424 591,52	2 300 000,00	29 127 791,52
TSIROANOMANDIDY	FIERENANA	22 674 000,00	3 960 000,00	1 696 721,40	1 900 000,00	30 230 721,40
TSIROANOMANDIDY	MAHASOLO	31 634 000,00	3 960 000,00	3 677 777,40	2 500 000,00	41 771 777,40
TSIROANOMANDIDY	MARITAMPONA	18 394 800,00	1 320 000,00	1 056 000,00	800 000,00	21 570 800,00
TSIROANOMANDIDY	MAROHARONA	19 750 800,00	1 320 000,00	1 056 000,00	1 100 000,00	23 226 800,00
TSIROANOMANDIDY	MIANDRARIVO	23 439 200,00	1 320 000,00	1 865 907,12	2 200 000,00	28 825 107,12
TSIROANOMANDIDY	SOANIERANA	18 306 000,00	1 320 000,00	1 056 000,00	700 000,00	21 382 000,00
TSIROANOMANDIDY	TSINJOARIVO IMANGA	22 855 600,00	-	1 736 873,16	1 600 000,00	26 192 473,16
TSIROANOMANDIDY	TSIROANOMANDIDY FIHAONANA	31 602 400,00	2 640 000,00	3 670 790,64	2 700 000,00	40 613 190,64
TSIROANOMANDIDY	ANTSahalava (2015)	15 000 000,00	1 320 000,00	1 056 000,00	-	17 376 000,00
TSIROANOMANDIDY	FIADANANTSOA(2015)	15 000 000,00	1 320 000,00	1 056 000,00	-	17 376 000,00
ANTSIRABE I	CU ANTSIRABE	132 404 400,00	7 920 000,00	25 958 112,84	20 134 854,60	186 417 367,44
ANTSIRABE II	ALAKAMISY	25 562 400,00	2 640 000,00	2 335 346,64	700 000,00	31 237 746,64
ANTSIRABE II	ALATSINAINY IBITY	20 392 800,00	1 320 000,00	1 192 348,08	900 000,00	23 805 148,08
ANTSIRABE II	AMBANO	34 206 000,00	2 640 000,00	4 246 446,60	1 500 000,00	42 592 446,60
ANTSIRABE II	AMBATOMENA	26 609 200,00	2 640 000,00	2 566 794,12	1 400 000,00	33 215 994,12
ANTSIRABE II	AMBOHIBARY	36 613 600,00	3 960 000,00	4 778 766,96	2 300 000,00	47 652 366,96
ANTSIRABE II	AMBOHIDRANANDRIANA	22 429 600,00	2 640 000,00	1 642 684,56	1 000 000,00	27 712 284,56
ANTSIRABE II	AMBOHIMARIVO	21 452 800,00	1 320 000,00	1 426 714,08	700 000,00	24 899 514,08
ANTSIRABE II	AMBOHITSIMANOVA	25 592 000,00	2 640 000,00	2 341 891,20	1 300 000,00	31 873 891,20
ANTSIRABE II	ANDRANOMANELATRA	30 447 200,00	2 640 000,00	3 415 375,92	1 500 000,00	38 002 575,92
ANTSIRABE II	ANTANAMBAO	28 062 400,00	2 640 000,00	2 888 096,64	1 900 000,00	35 490 496,64
ANTSIRABE II	ANTANIMANDRY	21 509 600,00	2 640 000,00	1 439 272,56	700 000,00	26 288 872,56
ANTSIRABE II	ANTSOATANY	20 674 800,00	1 320 000,00	1 254 698,28	500 000,00	23 749 498,28
ANTSIRABE II	BELAZAO	22 572 800,00	1 320 000,00	1 674 346,08	700 000,00	26 267 146,08
ANTSIRABE II	MANANDONA	22 772 400,00	2 640 000,00	1 718 477,64	1 100 000,00	28 230 877,64
ANTSIRABE II	MANDROSOHASINA	26 310 400,00	1 320 000,00	2 500 729,44	1 200 000,00	31 331 129,44
ANTSIRABE II	MANGARANO	20 951 600,00	1 320 000,00	1 315 898,76	1 100 000,00	24 687 498,76
ANTSIRABE II	SAHANIVOTRY MANANDONA	20 035 600,00	3 960 000,00	1 113 371,16	1 100 000,00	26 208 971,16
ANTSIRABE II	SOANINDRARINY	26 882 400,00	2 640 000,00	2 627 198,64	1 200 000,00	33 349 598,64
ANTSIRABE II	TSARAHONENANA SAHANIVOTRY	24 970 400,00	2 640 000,00	2 204 455,44	1 200 000,00	31 014 855,44
ANTSIRABE II	VINANINKARENA	22 002 000,00	2 640 000,00	1 548 142,20	600 000,00	26 790 142,20
AMBATOLAMPY	CU AMBATOLAMPY	29 824 000,00	1 320 000,00	3 277 586,40	2 542 316,00	36 963 902,40
AMBATOLAMPY	AMBATONDRAKALAVAO	21 195 200,00	1 320 000,00	1 369 758,72	700 000,00	24 584 958,72
AMBATOLAMPY	AMBODIFARIHY FENOMANANA	20 231 600,00	1 320 000,00	1 156 706,76	500 000,00	23 208 306,76
AMBATOLAMPY	AMBOHIPIHAONANA	22 710 000,00	1 320 000,00	1 704 681,00	900 000,00	26 634 681,00
AMBATOLAMPY	ANDRANOVELONA	23 032 400,00	2 640 000,00	1 775 963,64	1 500 000,00	28 948 363,64
AMBATOLAMPY	ANDRAVOLA VOHIPENO	18 455 200,00	1 320 000,00	1 056 000,00	500 000,00	21 331 200,00
AMBATOLAMPY	ANDRIAMBILANY	18 340 400,00	1 320 000,00	1 056 000,00	700 000,00	21 416 400,00
AMBATOLAMPY	ANTAKASINA	21 306 800,00	1 320 000,00	1 394 433,48	1 300 000,00	25 321 233,48
AMBATOLAMPY	ANTANAMALAZA	22 741 600,00	1 320 000,00	1 711 667,76	1 100 000,00	26 873 267,76
AMBATOLAMPY	ANTANIMASAKA	18 822 000,00	1 320 000,00	1 056 000,00	400 000,00	21 598 000,00
AMBATOLAMPY	ANTSAMPANDRANO	23 250 800,00	3 960 000,00	1 824 251,88	1 300 000,00	30 335 051,88
AMBATOLAMPY	BEHENJY	24 934 000,00	3 960 000,00	2 196 407,40	1 700 000,00	32 790 407,40
AMBATOLAMPY	BELAMBO FIRAISANA	23 251 200,00	1 320 000,00	1 824 340,32	800 000,00	27 195 540,32
AMBATOLAMPY	MANJAKATOMPO	19 055 200,00	1 320 000,00	1 056 000,00	700 000,00	22 131 200,00
AMBATOLAMPY	MORARANO	19 873 600,00	1 320 000,00	1 077 552,96	800 000,00	23 071 152,96
AMBATOLAMPY	SABOTSY NAMATOANA	19 693 600,00	1 320 000,00	1 056 000,00	600 000,00	22 669 600,00
AMBATOLAMPY	TSIAFAJAVONA ANKARATRA	23 132 000,00	1 320 000,00	1 797 985,20	1 100 000,00	27 349 985,20
AMBATOLAMPY	TSINJOARIVO	26 262 000,00	1 320 000,00	2 490 028,20	2 000 000,00	32 072 028,20
AMBATOLAMPY	ANDRIANTSIVALANA (2015)	15 000 000,00	1 320 000,00	1 056 000,00	-	17 376 000,00
ANTANIFOTSY	CR ANTANIFOTSY	47 380 400,00	3 960 000,00	7 159 306,44	6 500 000,00	64 999 706,44
ANTANIFOTSY	AMBATOLAHY	20 522 000,00	1 320 000,00	1 220 914,20	800 000,00	23 862 914,20
ANTANIFOTSY	AMBATOMIADY	27 818 400,00	3 960 000,00	2 834 148,24	1 900 000,00	36 512 548,24
ANTANIFOTSY	AMBATOTSIPIHINA	24 872 000,00	1 320 000,00	2 182 699,20	1 700 000,00	30 074 699,20
ANTANIFOTSY	AMBODIRIANA	21 373 200,00	2 640 000,00	1 409 114,52	900 000,00	26 322 314,52
ANTANIFOTSY	AMBOHIMANDROSO	28 486 800,00	1 320 000,00	2 981 931,48	2 000 000,00	34 788 731,48
ANTANIFOTSY	AMBOHITOMPOINA	32 206 800,00	2 640 000,00	3 804 423,48	4 100 000,00	42 751 223,48
ANTANIFOTSY	AMPITATAFIKA	30 051 200,00	1 320 000,00	3 327 820,32	2 600 000,00	37 299 020,32

DISTRICTS	COMMUNES	FONCTIONNEMENT ET COMPLEMENTAIRE	CSB	ETAT CIVIL	EPP	TOTAL PAR COMMUNE
ANTANIFOTSY	ANDRANOFITO	22 466 800,00	2 640 000,00	1 650 909,48	1 200 000,00	27 957 709,48
ANTANIFOTSY	ANTSahalava	28 380 400,00	1 320 000,00	2 958 406,44	1 500 000,00	34 158 806,44
ANTANIFOTSY	ANTSAMPANDRANO	25 766 800,00	2 640 000,00	2 380 539,48	3 700 000,00	34 487 339,48
ANTANIFOTSY	BELANITRA	22 278 000,00	10 560 000,00	1 609 165,80	2 100 000,00	36 547 165,80
ANTANIFOTSY	ANJAMANGA (2015)	15 000 000,00	1 320 000,00	1 056 000,00	-	17 376 000,00
ANTANIFOTSY	SOAMANANDRARINY (2015)	15 000 000,00	1 320 000,00	1 056 000,00	-	17 376 000,00
BETAFO	CU BETAFO	28 188 800,00	1 320 000,00	2 916 043,68	2 261 879,20	34 686 722,88
BETAFO	ALAKAMISY ANATIVATO	19 342 000,00	1 320 000,00	1 056 000,00	400 000,00	22 118 000,00
BETAFO	ALAKAMISY MAROSOSONA	20 020 400,00	1 320 000,00	1 110 010,44	1 000 000,00	23 450 410,44
BETAFO	ALAROBIA BEMAHA	21 676 000,00	1 320 000,00	1 476 063,60	1 500 000,00	25 972 063,60
BETAFO	AMBATONIKOLAHY	23 642 000,00	2 640 000,00	1 910 746,20	900 000,00	29 092 746,20
BETAFO	AMBOHIMANAMBOLA	26 696 800,00	2 640 000,00	2 586 162,48	3 000 000,00	34 922 962,48
BETAFO	AMBOHIMASINA	23 908 400,00	1 320 000,00	1 969 647,24	2 800 000,00	29 998 047,24
BETAFO	ANDRANOMAFANA	17 360 000,00	1 320 000,00	1 056 000,00	500 000,00	20 236 000,00
BETAFO	ANDREMBESOA	22 398 000,00	1 320 000,00	1 635 697,80	2 100 000,00	27 453 697,80
BETAFO	ANOSIARIVO MANAPA	21 243 600,00	2 640 000,00	1 380 459,96	2 100 000,00	27 364 059,96
BETAFO	ANTOHOBE	21 576 400,00	2 640 000,00	1 454 042,04	1 100 000,00	26 770 442,04
BETAFO	ANTSOSO	18 401 600,00	1 320 000,00	1 056 000,00	500 000,00	21 277 600,00
BETAFO	INANANTONANA	22 305 600,00	1 320 000,00	1 615 268,16	900 000,00	26 140 868,16
BETAFO	MAHAIZA	24 724 400,00	1 320 000,00	2 150 064,84	1 800 000,00	29 994 464,84
BETAFO	MANDRITSARA	22 088 400,00	2 640 000,00	1 567 245,24	1 300 000,00	27 595 645,24
BETAFO	MANOHISOA	20 710 800,00	2 640 000,00	1 262 657,88	1 500 000,00	26 113 457,88
BETAFO	SOAVINA	21 771 600,00	1 320 000,00	1 497 200,76	1 000 000,00	25 588 800,76
BETAFO	TRITRIVA	19 353 600,00	1 320 000,00	1 056 000,00	800 000,00	22 529 600,00
FARATSIHO	CR FARATSIHO	32 819 200,00	3 960 000,00	3 939 825,12	3 000 000,00	43 719 025,12
FARATSIHO	AMBOHIBORONA	26 345 600,00	3 960 000,00	2 508 512,16	1 300 000,00	34 114 112,16
FARATSIHO	ANDRANOMIADY	18 446 800,00	1 320 000,00	1 056 000,00	500 000,00	21 322 800,00
FARATSIHO	ANTSAMPANIMAHAZO	23 334 000,00	2 640 000,00	1 842 647,40	900 000,00	28 716 647,40
FARATSIHO	FARAVOHITRA	19 824 000,00	1 320 000,00	1 066 586,40	700 000,00	22 910 586,40
FARATSIHO	MIANDRARIVO	33 190 400,00	3 960 000,00	4 021 897,44	3 300 000,00	44 472 297,44
FARATSIHO	RAMAINANDRO	24 753 600,00	2 640 000,00	2 156 520,96	1 300 000,00	30 850 120,96
FARATSIHO	VALABETOKANA	20 358 800,00	2 640 000,00	1 184 830,68	800 000,00	24 983 630,68
FARATSIHO	VINANINONY ATSIMO	31 090 800,00	2 640 000,00	3 557 675,88	2 200 000,00	39 488 475,88
MANDOTO	ANJOMA RAMARTINA	23 166 400,00	2 640 000,00	1 805 591,04	1 500 000,00	29 111 991,04
MANDOTO	ANKAZOMIRIOTRA	29 477 600,00	1 320 000,00	3 200 997,36	2 100 000,00	36 098 597,36
MANDOTO	ANTANAMBAO AMBARY	22 140 400,00	1 320 000,00	1 578 742,44	1 800 000,00	26 839 142,44
MANDOTO	BETSOHANA	19 840 400,00	1 320 000,00	1 070 212,44	1 400 000,00	23 630 612,44
MANDOTO	FIDIRANA	26 330 400,00	1 320 000,00	2 505 151,44	1 600 000,00	31 755 551,44
MANDOTO	CR MANDOTO	27 160 800,00	2 640 000,00	2 688 752,88	2 600 000,00	35 089 552,88
MANDOTO	VASIANA	21 138 400,00	2 640 000,00	1 357 200,24	1 200 000,00	26 335 600,24
MANDOTO	VINANY	22 786 400,00	1 320 000,00	1 721 573,04	2 100 000,00	27 927 973,04
MANDOTO	MAROMANDRAY (2015)	15 000 000,00	2 640 000,00	1 056 000,00	-	18 696 000,00
ANTSIRANANA I	CU DIEGO SUAREZ	71 622 800,00	3 960 000,00	12 519 301,08	9 710 810,20	97 812 911,28
ANTSIRANANA II	AMBONDRONA	15 000 000,00	1 320 000,00	1 056 000,00	1 000 000,00	18 376 000,00
ANTSIRANANA II	ANDRAFIABE	17 809 600,00	1 320 000,00	1 056 000,00	1 200 000,00	21 385 600,00
ANTSIRANANA II	ANDRANOFANJAVA	17 757 200,00	1 320 000,00	1 056 000,00	1 600 000,00	21 733 200,00
ANTSIRANANA II	ANDRANOVONDRONINA	15 000 000,00	2 640 000,00	1 056 000,00	900 000,00	19 596 000,00
ANTSIRANANA II	ANIVORANO NORD	24 039 200,00	3 960 000,00	1 998 567,12	2 800 000,00	32 797 767,12
ANTSIRANANA II	ANKARONGANA	17 005 600,00	1 320 000,00	1 056 000,00	800 000,00	20 181 600,00
ANTSIRANANA II	ANKETRAKABE	17 002 400,00	1 320 000,00	1 056 000,00	1 100 000,00	20 478 400,00
ANTSIRANANA II	ANTANAMITARANA	17 000 800,00	1 320 000,00	1 056 000,00	400 000,00	19 776 800,00
ANTSIRANANA II	ANTSAHAMPANO	15 000 000,00	2 640 000,00	1 056 000,00	700 000,00	19 396 000,00
ANTSIRANANA II	ANTSALAKA	17 312 000,00	1 320 000,00	1 056 000,00	500 000,00	20 188 000,00
ANTSIRANANA II	ANTSOHA	17 011 600,00	-	1 056 000,00	400 000,00	18 467 600,00
ANTSIRANANA II	BOBAKILANDY	15 000 000,00	1 320 000,00	1 056 000,00	500 000,00	17 876 000,00
ANTSIRANANA II	BOBASAKOA	15 000 000,00	1 320 000,00	1 056 000,00	600 000,00	17 976 000,00
ANTSIRANANA II	JOFFRE VILLE	17 003 200,00	1 320 000,00	1 056 000,00	200 000,00	19 579 200,00
ANTSIRANANA II	MAHALINA	15 000 000,00	1 320 000,00	1 056 000,00	700 000,00	18 076 000,00
ANTSIRANANA II	MAHAVANONA	21 501 600,00	2 640 000,00	1 437 503,76	1 900 000,00	27 479 103,76
ANTSIRANANA II	MANGAOKA	18 164 000,00	3 960 000,00	1 056 000,00	1 000 000,00	24 180 000,00
ANTSIRANANA II	MOSOROLAVA	17 172 000,00	2 640 000,00	1 056 000,00	1 200 000,00	22 068 000,00
ANTSIRANANA II	RAMENA	17 272 000,00	1 320 000,00	1 056 000,00	400 000,00	20 048 000,00
ANTSIRANANA II	SADJOAVATO	18 438 800,00	1 320 000,00	1 056 000,00	700 000,00	21 514 800,00
ANTSIRANANA II	SAKARAMY	15 000 000,00	1 320 000,00	1 056 000,00	500 000,00	17 876 000,00
ANTSIRANANA II	AMBOLOBOZOBE (2015)	15 000 000,00	1 320 000,00	1 056 000,00	-	17 376 000,00
ANTSIRANANA II	ANTSAKOABE (2015)	15 000 000,00	-	1 056 000,00	-	16 056 000,00
AMBILOBE	CU AMBILOBE	37 332 400,00	1 320 000,00	4 937 693,64	3 830 006,60	47 420 100,24
AMBILOBE	AMBAKIRANO	25 179 200,00	2 640 000,00	2 250 621,12	3 100 000,00	33 169 821,12

DISTRICTS	COMMUNES	FONCTIONNEMENT ET COMPLEMENTAIRE	CSB	ETAT CIVIL	EPP	TOTAL PAR COMMUNE
AMBILOBE	AMBARAKARAKA	19 771 200,00	2 640 000,00	1 056 000,00	2 300 000,00	25 767 200,00
AMBILOBE	AMBATOBN'ANJAVY	17 037 600,00	2 640 000,00	1 056 000,00	1 000 000,00	21 733 600,00
AMBILOBE	AMBODIBONARA	17 234 400,00	1 320 000,00	1 056 000,00	300 000,00	19 910 400,00
AMBILOBE	AMPONDRALAVA	18 259 200,00	1 320 000,00	1 056 000,00	500 000,00	21 135 200,00
AMBILOBE	ANABORANO IFASY	23 420 000,00	1 320 000,00	1 861 662,00	2 700 000,00	29 301 662,00
AMBILOBE	ANJIABE AMBONY	17 717 200,00	1 320 000,00	1 056 000,00	500 000,00	20 593 200,00
AMBILOBE	ANTSARAVIBE	20 833 600,00	3 960 000,00	1 289 808,96	1 600 000,00	27 683 408,96
AMBILOBE	ANTSOHIMBONDRONA	27 415 200,00	2 640 000,00	2 745 000,72	1 500 000,00	34 300 200,72
AMBILOBE	BERAMANJA	24 021 200,00	2 640 000,00	1 994 587,32	3 000 000,00	31 655 787,32
AMBILOBE	BETSIKA	21 349 200,00	5 280 000,00	1 403 808,12	2 000 000,00	30 033 008,12
AMBILOBE	MANAMBATO	17 686 000,00	2 640 000,00	1 056 000,00	1 100 000,00	22 482 000,00
AMBILOBE	MANTALY	22 882 800,00	1 320 000,00	1 742 887,08	1 200 000,00	27 145 687,08
AMBILOBE	TANAMBAO MARIVORAHONA	21 270 800,00	1 320 000,00	1 386 473,88	1 100 000,00	25 077 273,88
AMBILOBE	ANTANABE (2015)	15 000 000,00	1 320 000,00	1 056 000,00	-	17 376 000,00
AMBILOBE	SIRAMA (2015)	15 000 000,00	1 320 000,00	1 056 000,00	-	17 376 000,00
NOSY-BE	CU NOSY-BE HELL-VILLE	50 943 200,00	14 520 000,00	7 947 041,52	6 164 258,80	79 574 500,32
AMBANJA	CU AMBANJA	34 072 800,00	2 640 000,00	4 216 996,08	3 270 985,20	44 200 781,28
AMBANJA	AMBALAHONKO	17 249 200,00	1 320 000,00	1 056 000,00	200 000,00	19 825 200,00
AMBANJA	AMBALIHA	15 000 000,00	1 320 000,00	1 056 000,00	300 000,00	17 676 000,00
AMBANJA	AMBODIMANGA RAMENA	20 342 800,00	1 320 000,00	1 181 293,08	2 800 000,00	25 644 093,08
AMBANJA	AMBOHIMARINA	18 851 200,00	2 640 000,00	1 056 000,00	400 000,00	22 947 200,00
AMBANJA	AMBOHIMENA	17 346 400,00	1 320 000,00	1 056 000,00	700 000,00	20 422 400,00
AMBANJA	AMBOHITRANDRIANA	17 748 000,00	1 320 000,00	1 056 000,00	1 300 000,00	21 424 000,00
AMBANJA	ANKATAFA	17 004 800,00	1 320 000,00	1 056 000,00	400 000,00	19 780 800,00
AMBANJA	ANKINGAMELOKA	17 937 200,00	1 320 000,00	1 056 000,00	800 000,00	21 113 200,00
AMBANJA	ANORONTSANGANA	19 320 000,00	2 640 000,00	955 152,00	1 900 000,00	24 815 152,00
AMBANJA	ANTAFIAMBOTRY	17 939 600,00	2 640 000,00	1 056 000,00	800 000,00	22 435 600,00
AMBANJA	ANTRANOKARANY	19 904 800,00	2 640 000,00	1 084 451,28	1 000 000,00	24 629 251,28
AMBANJA	ANTSAKOAMANONDRO	18 587 600,00	1 320 000,00	1 056 000,00	1 000 000,00	21 963 600,00
AMBANJA	ANTSATSAKA	17 411 600,00	3 960 000,00	1 056 000,00	400 000,00	22 827 600,00
AMBANJA	ANTSIRABE	18 909 200,00	1 320 000,00	1 056 000,00	1 500 000,00	22 785 200,00
AMBANJA	BEMANEVIKY HAUT SAMBIRANO	20 646 400,00	2 640 000,00	1 248 419,04	800 000,00	25 334 819,04
AMBANJA	BEMANEVIKY OUEST	18 502 800,00	2 640 000,00	1 056 000,00	1 400 000,00	23 598 800,00
AMBANJA	BENAVONY	15 000 000,00	-	1 056 000,00	400 000,00	16 456 000,00
AMBANJA	DJANGO	17 701 600,00	1 320 000,00	1 056 000,00	800 000,00	20 877 600,00
AMBANJA	MAEVATANANA	18 675 600,00	1 320 000,00	1 056 000,00	900 000,00	21 951 600,00
AMBANJA	MAHERIVARATRA	17 650 800,00	1 320 000,00	1 056 000,00	700 000,00	20 726 800,00
AMBANJA	MAROTOLANA	21 018 000,00	2 640 000,00	1 330 579,80	2 200 000,00	27 188 579,80
AMBANJA	MAROVATO	19 422 400,00	1 320 000,00	1 056 000,00	700 000,00	22 498 400,00
AMBANJA	ANTSAHABE CENTRE (2015)	15 000 000,00	-	1 056 000,00	-	16 056 000,00
ANTALAHA	CU ANTALAHA	32 946 800,00	-	3 968 037,48	3 077 876,20	39 992 713,68
ANTALAHA	AMBALABE	21 842 400,00	1 320 000,00	1 512 854,64	1 700 000,00	26 375 254,64
ANTALAHA	AMBINANIFAHO	20 360 000,00	1 320 000,00	1 185 096,00	1 500 000,00	24 365 096,00
ANTALAHA	AMBOHITRALANANA	21 788 400,00	2 640 000,00	1 500 915,24	1 900 000,00	27 829 315,24
ANTALAHA	AMPAHANA	24 961 600,00	3 960 000,00	2 202 509,76	2 000 000,00	33 124 109,76
ANTALAHA	AMPANAVOANA	20 460 400,00	1 320 000,00	1 207 294,44	1 700 000,00	24 687 694,44
ANTALAHA	AMPOHIBE	25 895 600,00	1 320 000,00	2 409 017,16	2 900 000,00	32 524 617,16
ANTALAHA	ANDAMPY	17 980 400,00	-	1 056 000,00	1 500 000,00	20 536 400,00
ANTALAHA	ANTANANAMBO	21 884 000,00	1 320 000,00	1 522 052,40	1 900 000,00	26 626 052,40
ANTALAHA	ANTOMBANA	23 321 200,00	-	1 839 817,32	1 900 000,00	27 061 017,32
ANTALAHA	ANTSAHANORO	21 383 200,00	-	1 411 325,52	1 500 000,00	24 294 525,52
ANTALAHA	ANTSAMBALAHY	19 409 200,00	-	1 056 000,00	1 000 000,00	21 465 200,00
ANTALAHA	LANJARIVO	22 596 800,00	-	1 679 652,48	1 800 000,00	26 076 452,48
ANTALAHA	MAROFINARITRA	21 819 600,00	2 640 000,00	1 507 813,56	1 900 000,00	27 867 413,56
ANTALAHA	SARAHANDRANO	17 858 800,00	1 320 000,00	1 056 000,00	800 000,00	21 034 800,00
ANTALAHA	VINANIVAO	19 450 400,00	2 640 000,00	1 056 000,00	1 500 000,00	24 646 400,00
ANTALAHA	MANAKAMBAHINY ANKAVIA (CR 2015)	15 000 000,00	1 320 000,00	1 056 000,00	-	17 376 000,00
ANTALAHA	SAHANTAHA (CR 2015)	15 000 000,00	1 320 000,00	1 056 000,00	-	17 376 000,00
SAMBAVA	CU SAMBAVA	36 372 000,00	2 640 000,00	4 725 349,20	3 665 298,00	47 402 647,20
SAMBAVA	AMBATOAF0	20 360 800,00	1 320 000,00	1 185 272,88	1 800 000,00	24 666 072,88
SAMBAVA	AMBOANGIBE	21 636 400,00	1 320 000,00	1 467 308,04	2 400 000,00	26 823 708,04
SAMBAVA	AMBODIAMPANA	20 913 200,00	3 960 000,00	1 307 408,52	1 100 000,00	27 280 608,52
SAMBAVA	AMBODIVOARA	19 976 400,00	2 640 000,00	1 100 282,04	1 200 000,00	24 916 682,04
SAMBAVA	AMBOHIMALAZA	19 209 600,00	3 960 000,00	1 056 000,00	800 000,00	25 025 600,00
SAMBAVA	AMBOHIMITSINJO	18 244 800,00	1 320 000,00	1 056 000,00	900 000,00	21 520 800,00
SAMBAVA	ANALAMAHO	17 456 000,00	1 320 000,00	1 056 000,00	800 000,00	20 632 000,00
SAMBAVA	ANDRAHANJO	19 291 200,00	1 320 000,00	1 056 000,00	1 500 000,00	23 167 200,00
SAMBAVA	ANDRATAMARINA	18 531 200,00	2 640 000,00	1 056 000,00	1 000 000,00	23 227 200,00

DISTRICTS	COMMUNES	FONCTIONNEMENT ET COMPLEMENTAIRE	CSB	ETAT CIVIL	EPP	TOTAL PAR COMMUNE
SAMBAVA	ANDREMBONA	17 528 400,00	1 320 000,00	1 056 000,00	800 000,00	20 704 400,00
SAMBAVA	ANJANGOVERATRA	23 482 000,00	1 320 000,00	1 875 370,20	2 200 000,00	28 877 370,20
SAMBAVA	ANJIALAVA	18 957 200,00	1 320 000,00	1 056 000,00	1 700 000,00	23 033 200,00
SAMBAVA	ANJINJAOMBY	18 047 600,00	1 320 000,00	1 056 000,00	800 000,00	21 223 600,00
SAMBAVA	ANTINDRA	23 568 000,00	1 320 000,00	1 894 384,80	3 300 000,00	30 082 384,80
SAMBAVA	ANTSAAVARIBE	21 867 200,00	1 320 000,00	1 518 337,92	3 100 000,00	27 805 537,92
SAMBAVA	ANTSAMBAHARO	17 004 000,00	1 320 000,00	1 056 000,00	600 000,00	19 980 000,00
SAMBAVA	BEMANEVIKA	20 358 000,00	2 640 000,00	1 184 653,80	700 000,00	24 882 653,80
SAMBAVA	BEVONOTRA	21 489 200,00	2 640 000,00	1 434 762,12	5 100 000,00	30 663 962,12
SAMBAVA	FARAHALANA	25 889 200,00	1 320 000,00	2 407 602,12	2 100 000,00	31 716 802,12
SAMBAVA	MAROAMBIHY	21 124 000,00	1 320 000,00	1 354 016,40	900 000,00	24 698 016,40
SAMBAVA	MAROGAONA	18 494 000,00	2 640 000,00	1 056 000,00	1 700 000,00	23 890 000,00
SAMBAVA	MARAJALA	22 614 400,00	1 320 000,00	1 683 543,84	1 300 000,00	26 917 943,84
SAMBAVA	MORAFENO	20 375 600,00	1 320 000,00	1 188 545,16	1 300 000,00	24 184 145,16
SAMBAVA	NOSIARINA	17 543 200,00	1 320 000,00	1 056 000,00	1 100 000,00	21 019 200,00
SAMBAVA	TANAMBAO DAOUD	19 670 000,00	2 640 000,00	1 056 000,00	1 700 000,00	25 066 000,00
SAMBAVA	ANDAPABE(CR 2015)	15 000 000,00	1 320 000,00	1 056 000,00	-	17 376 000,00
SAMBAVA	MAHASOA ANTINDRA (CR 2015)	15 000 000,00	-	1 056 000,00	-	16 056 000,00
ANDAPA	CU ANDAPA	26 258 400,00	1 320 000,00	2 489 232,24	1 930 815,60	31 998 447,84
ANDAPA	AMBALAMANASY II	22 444 000,00	1 320 000,00	1 645 868,40	1 500 000,00	26 909 868,40
ANDAPA	AMBODIANGEZOKA	28 485 200,00	2 640 000,00	2 981 577,72	1 800 000,00	35 906 777,72
ANDAPA	AMBODIMANGA I	19 782 800,00	3 960 000,00	1 057 477,08	1 600 000,00	26 400 277,08
ANDAPA	ANDRAKATA	18 461 600,00	-	1 056 000,00	500 000,00	20 017 600,00
ANDAPA	ANDRANOMENA	18 006 400,00	-	1 056 000,00	500 000,00	19 562 400,00
ANDAPA	ANJIALAVABE	18 395 600,00	1 320 000,00	1 056 000,00	1 000 000,00	21 771 600,00
ANDAPA	ANKIAKABE NORD	18 835 200,00	1 320 000,00	1 056 000,00	500 000,00	21 711 200,00
ANDAPA	ANOVIARA	21 171 200,00	1 320 000,00	1 364 452,32	1 700 000,00	25 555 652,32
ANDAPA	ANTSAAHAMENA	17 458 000,00	1 320 000,00	1 056 000,00	1 600 000,00	21 434 000,00
ANDAPA	BEALAMPONA	21 885 200,00	1 320 000,00	1 522 317,72	1 100 000,00	25 827 517,72
ANDAPA	BELAOKA LOKOHO	17 988 800,00	2 640 000,00	1 056 000,00	900 000,00	22 584 800,00
ANDAPA	BELAOKA MAROVATO	17 904 000,00	2 640 000,00	1 056 000,00	600 000,00	22 200 000,00
ANDAPA	BETSAKOTSAKO ANDRANOTSARA	18 832 000,00	1 320 000,00	1 056 000,00	800 000,00	22 008 000,00
ANDAPA	DOANY	22 984 800,00	3 960 000,00	1 765 439,28	2 300 000,00	31 010 239,28
ANDAPA	MAROVATO	17 455 200,00	1 320 000,00	1 056 000,00	500 000,00	20 331 200,00
ANDAPA	MATSOHELY	17 995 600,00	1 320 000,00	1 056 000,00	700 000,00	21 071 600,00
ANDAPA	TANANDAVA	19 136 400,00	2 640 000,00	1 056 000,00	700 000,00	23 532 400,00
ANDAPA	AMBALAVELONA (CR 2015)	15 000 000,00	2 640 000,00	1 056 000,00	-	18 696 000,00
ANDAPA	AMBODIDIVAINA (CR 2015)	15 000 000,00	-	1 056 000,00	-	16 056 000,00
ANDAPA	ANDASIBE KOBAHENA (CR 2015)	15 000 000,00	1 320 000,00	1 056 000,00	-	17 376 000,00
VOHEMAR	CU VOHEMAR	24 412 000,00	2 640 000,00	2 080 993,20	1 614 158,00	30 747 151,20
VOHEMAR	AMBALASATRANA	17 703 200,00	1 320 000,00	1 056 000,00	1 200 000,00	21 279 200,00
VOHEMAR	AMBINANIN'ANDRAVORY	20 782 800,00	2 640 000,00	1 278 577,08	2 700 000,00	27 401 377,08
VOHEMAR	AMBORIALA	20 026 000,00	1 320 000,00	1 111 248,60	1 500 000,00	23 957 248,60
VOHEMAR	AMPANEFENA	25 237 600,00	1 320 000,00	2 263 533,36	2 300 000,00	31 121 133,36
VOHEMAR	AMPISIKINANA	17 444 800,00	1 320 000,00	1 056 000,00	1 300 000,00	21 120 800,00
VOHEMAR	AMPONDRA	20 810 800,00	2 640 000,00	1 284 767,88	2 800 000,00	27 535 567,88
VOHEMAR	ANDRAFAINKONA	18 515 600,00	1 320 000,00	1 056 000,00	800 000,00	21 691 600,00
VOHEMAR	ANDRAVORY	17 367 200,00	1 320 000,00	1 056 000,00	1 300 000,00	21 043 200,00
VOHEMAR	ANTSAAVARIBE	21 487 200,00	1 320 000,00	1 434 319,92	1 300 000,00	25 541 519,92
VOHEMAR	ANTSIRABE NORD	35 589 200,00	6 600 000,00	4 552 272,12	3 600 000,00	50 341 472,12
VOHEMAR	BELAMBO	18 914 000,00	2 640 000,00	1 056 000,00	1 100 000,00	23 710 000,00
VOHEMAR	BOBAKINDRO	19 582 400,00	1 320 000,00	1 056 000,00	2 100 000,00	24 058 400,00
VOHEMAR	DARAINA	21 730 400,00	2 640 000,00	1 488 091,44	2 000 000,00	27 858 491,44
VOHEMAR	FANAMBANA	24 915 600,00	2 640 000,00	2 192 339,16	3 000 000,00	32 747 939,16
VOHEMAR	MAROMOKOTRA LOKY	17 405 200,00	2 640 000,00	1 056 000,00	1 200 000,00	22 301 200,00
VOHEMAR	MILANOVA	23 342 000,00	2 640 000,00	1 844 416,20	2 100 000,00	29 926 416,20
VOHEMAR	NOSIBE	19 575 200,00	3 960 000,00	1 056 000,00	1 900 000,00	26 491 200,00
VOHEMAR	TSARABARIA	25 736 000,00	3 960 000,00	2 373 729,60	3 100 000,00	35 169 729,60
KANDREHO	CR KANDREHO	17 481 600,00	1 320 000,00	1 056 000,00	600 000,00	20 457 600,00
KANDREHO	AMBALIHA	15 000 000,00	1 320 000,00	1 056 000,00	400 000,00	17 776 000,00
KANDREHO	ANDASIBE	17 007 200,00	1 320 000,00	1 056 000,00	500 000,00	19 883 200,00
KANDREHO	ANTANIMBARIBE	15 000 000,00	1 320 000,00	1 056 000,00	400 000,00	17 776 000,00
KANDREHO	BEHAZOMATY	15 000 000,00	1 320 000,00	1 056 000,00	400 000,00	17 776 000,00
KANDREHO	BETAIMBOAY	17 006 800,00	1 320 000,00	1 056 000,00	400 000,00	19 782 800,00
KANDREHO	MAHATSINJO SUD (2015)	15 000 000,00	-	1 056 000,00	-	16 056 000,00
MAEVATANANA	CU MAEVATANANA	23 268 800,00	1 320 000,00	1 828 231,68	1 418 099,20	27 835 130,88
MAEVATANANA	AMBALAJIA	17 628 400,00	1 320 000,00	1 056 000,00	700 000,00	20 704 400,00
MAEVATANANA	AMBALANJANAKOMBY	20 256 800,00	1 320 000,00	1 162 278,48	1 100 000,00	23 839 078,48

DISTRICTS	COMMUNES	FONCTIONNEMENT ET COMPLEMENTAIRE	CSB	ETAT CIVIL	EPP	TOTAL PAR COMMUNE
MAEVATANANA	ANDRIBA	19 282 400,00	2 640 000,00	1 056 000,00	1 700 000,00	24 678 400,00
MAEVATANANA	ANTANIMBARY	17 379 600,00	1 320 000,00	1 056 000,00	800 000,00	20 555 600,00
MAEVATANANA	ANTSIAFABOSITRA	20 204 400,00	3 960 000,00	1 150 692,84	3 000 000,00	28 315 092,84
MAEVATANANA	BEMOKOTRA	18 801 200,00	1 320 000,00	1 056 000,00	700 000,00	21 877 200,00
MAEVATANANA	BERATSIMANINA	17 619 600,00	1 320 000,00	1 056 000,00	1 000 000,00	20 995 600,00
MAEVATANANA	MADIROMIRAFY	17 347 200,00	1 320 000,00	1 056 000,00	300 000,00	20 023 200,00
MAEVATANANA	MAEVATANANA II	21 959 600,00	-	1 538 767,56	3 000 000,00	26 498 367,56
MAEVATANANA	MAHATSINJO	19 865 600,00	2 640 000,00	1 075 784,16	2 100 000,00	25 681 384,16
MAEVATANANA	MAHAZOMA	21 980 000,00	1 320 000,00	1 543 278,00	1 400 000,00	26 243 278,00
MAEVATANANA	MANGABE	19 571 200,00	2 640 000,00	1 056 000,00	1 000 000,00	24 267 200,00
MAEVATANANA	MARIA	18 674 000,00	1 320 000,00	1 056 000,00	1 200 000,00	22 250 000,00
MAEVATANANA	MAROKORO	15 000 000,00	1 320 000,00	1 056 000,00	500 000,00	17 876 000,00
MAEVATANANA	MORAFENO	17 892 000,00	2 640 000,00	1 056 000,00	1 200 000,00	22 788 000,00
MAEVATANANA	TSARARANO	21 341 600,00	2 640 000,00	1 402 127,76	800 000,00	26 183 727,76
MAEVATANANA	BEANANA (2015)	15 000 000,00	1 320 000,00	1 056 000,00	-	17 376 000,00
MAEVATANANA	BERIVOTRA 5/5 (2015)	15 000 000,00	-	1 056 000,00	-	16 056 000,00
TSARATANANA	CU TSARATANANA	23 511 600,00	3 960 000,00	1 881 914,76	1 459 739,40	30 813 254,16
TSARATANANA	AMBAKIRENY	21 617 600,00	5 280 000,00	1 463 151,36	4 100 000,00	32 460 751,36
TSARATANANA	AMPANDRANA	15 000 000,00	2 640 000,00	1 056 000,00	800 000,00	19 496 000,00
TSARATANANA	ANDRIAMENA	22 439 600,00	5 280 000,00	1 644 895,56	3 600 000,00	32 964 495,56
TSARATANANA	BEKAPAIKA	19 893 600,00	2 640 000,00	1 081 974,96	1 700 000,00	25 315 574,96
TSARATANANA	BETRANDEKA	20 129 200,00	2 640 000,00	1 134 066,12	1 200 000,00	25 103 266,12
TSARATANANA	BRIEVILLE	19 864 400,00	5 280 000,00	1 075 518,84	1 800 000,00	28 019 918,84
TSARATANANA	KELLOHA	18 612 000,00	2 640 000,00	1 056 000,00	1 000 000,00	23 308 000,00
TSARATANANA	MANAKANA	19 029 200,00	1 320 000,00	1 056 000,00	1 300 000,00	22 705 200,00
TSARATANANA	SAKOAMADINIKA	18 466 800,00	1 320 000,00	1 056 000,00	1 500 000,00	22 342 800,00
TSARATANANA	SAROBARATRA	20 772 800,00	3 960 000,00	1 276 366,08	1 600 000,00	27 609 166,08
TSARATANANA	TSARAROVA	19 217 600,00	1 320 000,00	1 056 000,00	1 200 000,00	22 793 600,00
TSARATANANA	ISINKO (2015)	15 000 000,00	-	1 056 000,00	-	16 056 000,00
AMBATO BOENI	CU AMBATO AMBARIMAY	38 040 000,00	2 640 000,00	5 094 144,00	3 951 360,00	49 725 504,00
AMBATO BOENI	AMBONDROMAMY	18 573 200,00	1 320 000,00	1 056 000,00	500 000,00	21 449 200,00
AMBATO BOENI	ANDRANOFASIKA	20 154 800,00	1 320 000,00	1 139 726,28	1 200 000,00	23 814 526,28
AMBATO BOENI	ANDRANOMAMY	22 754 400,00	5 280 000,00	1 714 497,84	1 600 000,00	31 348 897,84
AMBATO BOENI	ANJIAJIA	24 874 400,00	1 320 000,00	2 183 229,84	1 800 000,00	30 177 629,84
AMBATO BOENI	ANKIJABE	21 783 600,00	2 640 000,00	1 499 853,96	1 600 000,00	27 523 453,96
AMBATO BOENI	ANKIRIHITRA	19 999 200,00	1 320 000,00	1 105 323,12	1 200 000,00	23 624 523,12
AMBATO BOENI	MADIROVALO	30 100 800,00	2 640 000,00	3 338 786,88	2 400 000,00	38 479 586,88
AMBATO BOENI	MANERINERINA	24 174 400,00	3 960 000,00	2 028 459,84	1 700 000,00	31 862 859,84
AMBATO BOENI	SITAMPIKY	27 054 800,00	2 640 000,00	2 665 316,28	1 600 000,00	33 960 116,28
AMBATO BOENI	TSARAMANDROSO	21 467 600,00	2 640 000,00	1 429 986,36	1 000 000,00	26 537 586,36
AMBATO BOENI	AMBESISIKA (2015)	15 000 000,00	1 320 000,00	1 056 000,00	-	17 376 000,00
MAHAJANGA I	MAHAJANGA	123 617 600,00	10 560 000,00	24 015 351,36	-	158 192 951,36
MAHAJANGA II	AMBALABE BEFANJAVA	18 280 400,00	3 960 000,00	1 056 000,00	1 200 000,00	24 496 400,00
MAHAJANGA II	AMBALAKIDA	18 700 800,00	3 960 000,00	1 056 000,00	1 600 000,00	25 316 800,00
MAHAJANGA II	ANDRANOBOKA	17 866 800,00	2 640 000,00	1 056 000,00	1 400 000,00	22 962 800,00
MAHAJANGA II	BEKOBAY	19 129 200,00	1 320 000,00	1 056 000,00	1 300 000,00	22 805 200,00
MAHAJANGA II	BELOBAKA	21 238 400,00	2 640 000,00	1 379 310,24	1 700 000,00	26 957 710,24
MAHAJANGA II	BETSAKO	20 164 400,00	2 640 000,00	1 141 848,84	1 300 000,00	25 246 248,84
MAHAJANGA II	BOANAMARY	17 576 000,00	2 640 000,00	1 056 000,00	700 000,00	21 972 000,00
MAHAJANGA II	MAHAJAMBA USINE	21 397 600,00	5 280 000,00	1 414 509,36	1 200 000,00	29 292 109,36
MAHAJANGA II	MARIARANO	18 812 400,00	2 640 000,00	1 056 000,00	2 200 000,00	24 708 400,00
SOALALA	CU SOALALA	22 993 600,00	6 600 000,00	1 767 384,96	1 370 902,40	32 731 887,36
SOALALA	AMBOHIPAKY	20 381 600,00	7 920 000,00	1 189 871,76	2 000 000,00	31 491 471,76
SOALALA	ANDRANOMAVO	25 254 800,00	5 280 000,00	2 267 336,28	4 200 000,00	37 002 136,28
SOALALA	ANTSAKOAMILEKA (2015)	15 000 000,00	1 320 000,00	1 056 000,00	-	17 376 000,00
MAROVOAY	CU MAROVOAY	32 741 200,00	2 640 000,00	3 922 579,32	3 042 615,80	42 346 395,12
MAROVOAY	AMBOLOMOTY	22 178 400,00	2 640 000,00	1 587 144,24	700 000,00	27 105 544,24
MAROVOAY	ANKARAOBATO	21 000 800,00	1 320 000,00	1 326 776,88	800 000,00	24 447 576,88
MAROVOAY	ANKAZOMBORONA	27 243 600,00	3 960 000,00	2 707 059,96	3 400 000,00	37 310 659,96
MAROVOAY	ANOSINALAINOLONA	20 362 000,00	1 320 000,00	1 185 538,20	600 000,00	23 467 538,20
MAROVOAY	ANTANAMBAO ANDRANOLAVA	18 056 000,00	2 640 000,00	1 056 000,00	900 000,00	22 652 000,00
MAROVOAY	ANTANIMASAKA	19 317 600,00	2 640 000,00	1 056 000,00	600 000,00	23 613 600,00
MAROVOAY	BEMAHARIVO	20 441 600,00	2 640 000,00	1 203 137,76	1 600 000,00	25 884 737,76
MAROVOAY	MANARATSANDRY	29 697 600,00	1 320 000,00	3 249 639,36	1 500 000,00	35 767 239,36
MAROVOAY	MAROSAKOA	18 722 000,00	1 320 000,00	1 056 000,00	1 200 000,00	22 298 000,00
MAROVOAY	MAROVOAY BANLIEUE	20 351 600,00	2 640 000,00	1 183 238,76	1 400 000,00	25 574 838,76
MAROVOAY	TSARARANO	19 852 800,00	1 320 000,00	1 072 954,08	700 000,00	22 945 754,08
MAROVOAY	ANKABOKA (2015)	15 000 000,00	1 320 000,00	1 056 000,00	-	17 376 000,00

DISTRICTS	COMMUNES	FONCTIONNEMENT ET COMPLEMENTAIRE	CSB	ETAT CIVIL	EPP	TOTAL PAR COMMUNE
MITSINJO	CR MITSINJO	19 581 200,00	7 920 000,00	1 056 000,00	2 000 000,00	30 557 200,00
MITSINJO	AMBARIMANINGA	17 418 800,00	1 320 000,00	1 056 000,00	300 000,00	20 094 800,00
MITSINJO	ANTONGOMENA BEVARY	20 195 200,00	1 320 000,00	1 148 658,72	1 500 000,00	24 163 858,72
MITSINJO	ANTSEZA	18 956 800,00	1 320 000,00	1 056 000,00	1 100 000,00	22 432 800,00
MITSINJO	BEKIPAY	17 540 000,00	2 640 000,00	1 056 000,00	1 000 000,00	22 236 000,00
MITSINJO	KATSEPY	20 142 400,00	3 960 000,00	1 136 984,64	2 100 000,00	27 339 384,64
MITSINJO	MATSAKABANJA	20 496 400,00	3 960 000,00	1 215 254,04	1 700 000,00	27 371 654,04
ANALALAVA	CU ANALALAVA	19 554 800,00	3 960 000,00	1 056 000,00	781 148,20	25 351 948,20
ANALALAVA	AMBALIHA	19 636 400,00	1 320 000,00	1 056 000,00	1 400 000,00	23 412 400,00
ANALALAVA	AMBARIEBY SUD	18 244 400,00	1 320 000,00	1 056 000,00	800 000,00	21 420 400,00
ANALALAVA	AMBOLOBOZO	21 091 200,00	5 280 000,00	1 346 764,32	3 200 000,00	30 917 964,32
ANALALAVA	ANDRIBAVONTSONA	17 001 200,00	-	1 056 000,00	1 200 000,00	19 257 200,00
ANALALAVA	ANGOAKA SUD	18 457 600,00	-	1 056 000,00	1 200 000,00	20 713 600,00
ANALALAVA	ANKARAMY	22 951 200,00	6 600 000,00	1 758 010,32	3 100 000,00	34 409 210,32
ANALALAVA	ANTONIBE	24 926 000,00	2 640 000,00	2 194 638,60	3 500 000,00	33 260 638,60
ANALALAVA	BEFOTAKA NORD	21 331 600,00	2 640 000,00	1 399 916,76	2 100 000,00	27 471 516,76
ANALALAVA	MAHADRODROKA	18 306 800,00	1 320 000,00	1 056 000,00	1 900 000,00	22 582 800,00
ANALALAVA	MAROMANDIA	27 523 600,00	1 320 000,00	2 768 967,96	4 800 000,00	36 412 567,96
ANALALAVA	MAROVANTAZA	19 283 200,00	1 320 000,00	1 056 000,00	1 300 000,00	22 959 200,00
ANALALAVA	MAROVATOLENA	20 168 000,00	2 640 000,00	1 142 644,80	1 700 000,00	25 650 644,80
ANALALAVA	ANDREVOREVO (2015)	15 000 000,00	-	1 056 000,00	-	16 056 000,00
ANALALAVA	BEJOFO (2015)	15 000 000,00	2 640 000,00	1 056 000,00	-	18 696 000,00
ANTSOHIHY	CU ANTSOHIHY	24 045 200,00	1 320 000,00	1 999 893,72	1 551 251,80	28 916 345,52
ANTSOHIHY	AMBODIMADIRO	18 826 800,00	3 960 000,00	1 056 000,00	1 500 000,00	25 342 800,00
ANTSOHIHY	AMBODIMANARY	20 142 400,00	2 640 000,00	1 136 984,64	1 900 000,00	25 819 384,64
ANTSOHIHY	AMBODIMANDRESY	19 826 000,00	1 320 000,00	1 067 028,60	1 700 000,00	23 913 028,60
ANTSOHIHY	AMPANDRIANKILANDY	21 820 400,00	2 640 000,00	1 507 990,44	2 000 000,00	27 968 390,44
ANTSOHIHY	ANAHIDRANO	20 966 000,00	2 640 000,00	1 319 082,60	1 600 000,00	26 525 082,60
ANTSOHIHY	ANDREBA	20 105 600,00	1 320 000,00	1 128 848,16	1 000 000,00	23 554 448,16
ANTSOHIHY	ANJALAZALA	18 880 800,00	5 280 000,00	1 056 000,00	1 900 000,00	27 116 800,00
ANTSOHIHY	ANJAMANGIRANA	20 210 000,00	2 640 000,00	1 151 931,00	1 800 000,00	25 801 931,00
ANTSOHIHY	ANKERIKA	19 240 400,00	2 640 000,00	1 056 000,00	1 300 000,00	24 236 400,00
ANTSOHIHY	ANTSAHABE	22 416 000,00	3 960 000,00	1 639 677,60	2 800 000,00	30 815 677,60
ANTSOHIHY	MAROALA	21 179 600,00	3 960 000,00	1 366 309,56	1 400 000,00	27 905 909,56
ANTSOHIHY	AMBALAFAMILY (2015)	15 000 000,00	1 320 000,00	1 056 000,00	-	17 376 000,00
BEALANANA	CU BEALANANA	24 540 800,00	1 320 000,00	2 109 470,88	1 636 247,20	29 606 518,08
BEALANANA	AMBALAROMBA	17 703 200,00	1 320 000,00	1 056 000,00	900 000,00	20 979 200,00
BEALANANA	AMBARARATA SOFIA	17 000 000,00	1 320 000,00	1 056 000,00	2 000 000,00	21 376 000,00
BEALANANA	AMBARARATABE NORD	17 152 000,00	-	1 056 000,00	1 600 000,00	19 808 000,00
BEALANANA	AMBATORIHA EST	21 532 400,00	2 640 000,00	1 444 313,64	1 600 000,00	27 216 713,64
BEALANANA	AMBATOSIA	21 562 400,00	2 640 000,00	1 450 946,64	1 900 000,00	27 553 346,64
BEALANANA	AMBODIADABO M	19 026 400,00	1 320 000,00	1 056 000,00	2 000 000,00	23 402 400,00
BEALANANA	AMBODIAMPANA	17 770 400,00	2 640 000,00	1 056 000,00	700 000,00	22 166 400,00
BEALANANA	AMBODISIKIDY	18 686 400,00	1 320 000,00	1 056 000,00	3 000 000,00	24 062 400,00
BEALANANA	AMBOVONOMBY	18 776 800,00	1 320 000,00	1 056 000,00	1 000 000,00	22 152 800,00
BEALANANA	ANALILA	18 849 200,00	1 320 000,00	1 056 000,00	1 300 000,00	22 525 200,00
BEALANANA	ANJOZOMADOSY	18 084 000,00	1 320 000,00	1 056 000,00	1 300 000,00	21 760 000,00
BEALANANA	ANKAZOTOKANA	17 040 000,00	1 320 000,00	1 056 000,00	700 000,00	20 116 000,00
BEALANANA	ANTANANIVO HAUT	15 000 000,00	2 640 000,00	1 056 000,00	1 500 000,00	20 196 000,00
BEALANANA	ANTSAMAKA	19 076 400,00	2 640 000,00	1 056 000,00	1 200 000,00	23 972 400,00
BEALANANA	BEANDRAREZONA	19 408 000,00	3 960 000,00	1 056 000,00	1 400 000,00	25 824 000,00
BEALANANA	MANGINDRANO	19 353 200,00	3 960 000,00	1 056 000,00	2 200 000,00	26 569 200,00
BEALANANA	MAROTOLANA	19 171 200,00	1 320 000,00	1 056 000,00	1 900 000,00	23 447 200,00
BEALANANA	AMBOHIMISONDROTRA (2015)	15 000 000,00	1 320 000,00	1 056 000,00	-	17 376 000,00
BEALANANA	ANTSIRADAVA (2015)	15 000 000,00	-	1 056 000,00	-	16 056 000,00
BEFANDRIANA NORD	CU BEFANDRIANA NORD	23 132 800,00	1 320 000,00	1 798 162,08	1 394 775,20	27 645 737,28
BEFANDRIANA NORD	AMBARARATA	20 072 800,00	3 960 000,00	1 121 596,08	1 700 000,00	26 854 396,08
BEFANDRIANA NORD	AMBODIMOTSO SUD	21 141 600,00	2 640 000,00	1 357 907,76	1 400 000,00	26 539 507,76
BEFANDRIANA NORD	AMBOLIDIBE EST	24 052 800,00	3 960 000,00	2 001 574,08	4 200 000,00	34 214 374,08
BEFANDRIANA NORD	ANKARONGANA	23 363 200,00	5 280 000,00	1 849 103,52	4 300 000,00	34 792 303,52
BEFANDRIANA NORD	ANTSABABARY	24 977 600,00	3 960 000,00	2 206 047,36	5 400 000,00	36 543 647,36
BEFANDRIANA NORD	ANTSAKANALABE	23 122 000,00	3 960 000,00	1 795 774,20	2 900 000,00	31 777 774,20
BEFANDRIANA NORD	MAROAMALONA	20 186 000,00	2 640 000,00	1 146 624,60	1 700 000,00	25 672 624,60
BEFANDRIANA NORD	MATSONDAKANA	36 675 600,00	1 320 000,00	4 792 475,16	8 700 000,00	51 488 075,16
BEFANDRIANA NORD	MORAFENO	28 994 000,00	6 600 000,00	3 094 073,40	3 700 000,00	42 388 073,40
BEFANDRIANA NORD	TSARAHONENANA	28 058 000,00	6 600 000,00	2 887 123,80	4 000 000,00	41 545 123,80
BEFANDRIANA NORD	TSIAMALAO	24 910 400,00	5 280 000,00	2 191 189,44	4 000 000,00	36 381 589,44
BEFANDRIANA NORD	AMBODIMOTSO HAUT(2015)	15 000 000,00	-	1 056 000,00	-	16 056 000,00

DISTRICTS	COMMUNES	FONCTIONNEMENT ET COMPLEMENTAIRE	CSB	ETAT CIVIL	EPP	TOTAL PAR COMMUNE
BEFANDRIANA NORD	BELALONA (2015)	15 000 000,00	3 960 000,00	1 056 000,00	-	20 016 000,00
MAMPIKONY	CU MAMPIKONY	21 878 800,00	1 320 000,00	1 520 902,68	1 179 714,20	25 899 416,88
MAMPIKONY	AMBODIHAZOAMBO	20 606 000,00	1 320 000,00	1 239 486,60	1 600 000,00	24 765 486,60
MAMPIKONY	AMBOHITOAKA	27 297 200,00	3 960 000,00	2 718 910,92	2 200 000,00	36 176 110,92
MAMPIKONY	AMPASIMATERA	22 409 600,00	2 640 000,00	1 638 262,56	1 100 000,00	27 787 862,56
MAMPIKONY	ANKIRIRIKY	17 006 000,00	-	1 056 000,00	500 000,00	18 562 000,00
MAMPIKONY	BEKORATSAKA	24 705 200,00	2 640 000,00	2 145 819,72	2 900 000,00	32 391 019,72
MAMPIKONY	BETARAMAHAMAY	19 136 400,00	1 320 000,00	1 056 000,00	900 000,00	22 412 400,00
MAMPIKONY	KOMAJIA	17 550 400,00	1 320 000,00	1 056 000,00	1 200 000,00	21 126 400,00
MAMPIKONY	MALAKIALINA	20 862 400,00	1 320 000,00	1 296 176,64	1 800 000,00	25 278 576,64
MAMPIKONY	MAMPIKONY II	24 457 200,00	1 320 000,00	2 090 986,92	2 900 000,00	30 768 186,92
MAMPIKONY	AGNOVOLAVA NORD(2015)	15 000 000,00	3 960 000,00	1 056 000,00	-	20 016 000,00
PORT-BERGE(BORIZINY-VAOVAO)	CU PORT BERGE	23 964 800,00	1 320 000,00	1 982 117,28	1 537 463,20	28 804 380,48
PORT-BERGE(BORIZINY-VAOVAO)	AMBANJABE	20 008 400,00	1 320 000,00	1 107 357,24	1 300 000,00	23 735 757,24
PORT-BERGE(BORIZINY-VAOVAO)	AMBODIMAHABIBO	21 028 000,00	1 320 000,00	1 332 790,80	2 400 000,00	26 080 790,80
PORT-BERGE(BORIZINY-VAOVAO)	AMBODISAKOANA	21 923 600,00	2 640 000,00	1 530 807,96	1 500 000,00	27 594 407,96
PORT-BERGE(BORIZINY-VAOVAO)	AMBODIVONGO	20 854 400,00	1 320 000,00	1 294 407,84	1 700 000,00	25 168 807,84
PORT-BERGE(BORIZINY-VAOVAO)	AMPARIHY	20 375 200,00	1 320 000,00	1 188 456,72	1 600 000,00	24 483 656,72
PORT-BERGE(BORIZINY-VAOVAO)	ANDRANOMEVA	21 098 000,00	1 320 000,00	1 348 267,80	2 000 000,00	25 766 267,80
PORT-BERGE(BORIZINY-VAOVAO)	LEANJA	24 236 000,00	2 640 000,00	2 042 079,60	2 900 000,00	31 818 079,60
PORT-BERGE(BORIZINY-VAOVAO)	MAEVARANOHELY	17 633 200,00	1 320 000,00	1 056 000,00	1 100 000,00	21 109 200,00
PORT-BERGE(BORIZINY-VAOVAO)	MAROVATO	25 862 800,00	2 640 000,00	2 401 765,08	2 300 000,00	33 204 565,08
PORT-BERGE(BORIZINY-VAOVAO)	PORT BERGE II	19 347 600,00	-	1 056 000,00	1 400 000,00	21 803 600,00
PORT-BERGE(BORIZINY-VAOVAO)	TSARAHASINA	20 793 200,00	1 320 000,00	1 280 876,52	1 700 000,00	25 094 076,52
PORT-BERGE(BORIZINY-VAOVAO)	TSARATANANA I	18 308 000,00	2 640 000,00	1 056 000,00	1 100 000,00	23 104 000,00
PORT-BERGE(BORIZINY-VAOVAO)	TSININGIA	22 846 800,00	1 320 000,00	1 734 927,48	2 100 000,00	28 001 727,48
PORT-BERGE(BORIZINY-VAOVAO)	TSINJOMITONDRAKA	19 814 400,00	2 640 000,00	1 064 463,84	2 000 000,00	25 518 863,84
PORT-BERGE(BORIZINY-VAOVAO)	AMBATOMILAHATRANO(2015)	15 000 000,00	2 640 000,00	1 056 000,00	-	18 696 000,00
PORT-BERGE(BORIZINY-VAOVAO)	ANDRANOMENA I (2015)	15 000 000,00	1 320 000,00	1 056 000,00	-	17 376 000,00
PORT-BERGE(BORIZINY-VAOVAO)	IHOBAKA (2015)	15 000 000,00	1 320 000,00	1 056 000,00	-	17 376 000,00
MANDRITSARA	CU MANDRITSARA	26 760 800,00	1 320 000,00	2 600 312,88	2 016 977,20	32 698 090,88
MANDRITSARA	AMBALAKIRAY	22 541 600,00	2 640 000,00	1 667 447,76	3 000 000,00	29 849 047,76
MANDRITSARA	AMBARIKORANO	18 382 400,00	1 320 000,00	1 056 000,00	700 000,00	21 458 400,00
MANDRITSARA	AMBARIPAICA	17 452 000,00	1 320 000,00	1 056 000,00	900 000,00	20 728 000,00
MANDRITSARA	AMBILOMBE	18 919 200,00	1 320 000,00	1 056 000,00	1 200 000,00	22 495 200,00
MANDRITSARA	AMBOABOA	18 757 600,00	1 320 000,00	1 056 000,00	2 200 000,00	23 333 600,00
MANDRITSARA	AMBODIADABO	17 970 800,00	1 320 000,00	1 056 000,00	1 100 000,00	21 446 800,00
MANDRITSARA	AMBODIAMONTANA KIANGA	17 945 200,00	1 320 000,00	1 056 000,00	800 000,00	21 121 200,00
MANDRITSARA	AMBOHISOA	18 538 800,00	1 320 000,00	1 056 000,00	1 300 000,00	22 214 800,00
MANDRITSARA	AMBORONDOLO	15 000 000,00	1 320 000,00	1 056 000,00	500 000,00	17 876 000,00
MANDRITSARA	AMPATAKAMARORENY	17 510 800,00	1 320 000,00	1 056 000,00	1 500 000,00	21 386 800,00
MANDRITSARA	ANDOHAJANGO	19 320 400,00	2 640 000,00	1 056 000,00	1 800 000,00	24 816 400,00
MANDRITSARA	ANDRATAMARINA	15 000 000,00	1 320 000,00	1 056 000,00	1 200 000,00	18 576 000,00
MANDRITSARA	ANJIABE	18 882 400,00	2 640 000,00	1 056 000,00	1 600 000,00	24 178 400,00
MANDRITSARA	ANKIABE-SALOHY	23 540 000,00	2 640 000,00	1 888 194,00	4 600 000,00	32 668 194,00
MANDRITSARA	ANKIAKABE-FONOKO	17 976 800,00	-	1 056 000,00	1 000 000,00	20 032 800,00
MANDRITSARA	ANTANAMBAON'AMBERINA	19 913 600,00	1 320 000,00	1 086 396,96	4 700 000,00	27 019 996,96
MANDRITSARA	ANTANANDAVA	20 963 200,00	1 320 000,00	1 318 463,52	2 100 000,00	25 701 663,52
MANDRITSARA	ANTSATRAMIDOLA	19 911 200,00	1 320 000,00	1 085 866,32	1 700 000,00	24 017 066,32
MANDRITSARA	ANTSIATSIKA	17 206 400,00	2 640 000,00	1 056 000,00	1 500 000,00	22 402 400,00
MANDRITSARA	ANTSIRABE CENTRE	19 951 600,00	1 320 000,00	1 094 798,76	1 700 000,00	24 066 398,76
MANDRITSARA	ANTSOHA	20 849 600,00	-	1 293 346,56	2 800 000,00	24 942 946,56
MANDRITSARA	KALANDY	23 651 600,00	2 640 000,00	1 912 868,76	3 000 000,00	31 204 468,76
MANDRITSARA	MANAMPANEVA	17 152 400,00	1 320 000,00	1 056 000,00	1 700 000,00	21 228 400,00
MANDRITSARA	MAROTANDRANO	22 652 400,00	2 640 000,00	1 691 945,64	2 200 000,00	29 184 345,64
MANDRITSARA	PONT SOFIA	18 322 400,00	1 320 000,00	1 056 000,00	1 800 000,00	22 498 400,00
MANDRITSARA	TSARAJOMOKA	19 146 000,00	2 640 000,00	1 056 000,00	1 700 000,00	24 542 000,00
MANDRITSARA	TSARATANANA	18 391 200,00	1 320 000,00	1 056 000,00	1 600 000,00	22 367 200,00
MANDRITSARA	AMBINANY FANGO(2015)	15 000 000,00	1 320 000,00	1 056 000,00	-	17 376 000,00
BESALAMPY	CU BESALAMPY	20 591 600,00	1 320 000,00	1 236 302,76	958 959,40	24 106 862,16
BESALAMPY	AMBOLODIA SUD	19 444 400,00	1 320 000,00	1 056 000,00	1 300 000,00	23 120 400,00
BESALAMPY	AMPAKO	15 000 000,00	1 320 000,00	1 056 000,00	1 000 000,00	18 376 000,00
BESALAMPY	ANKASAKASA TSIBIRAY	19 234 800,00	1 320 000,00	1 056 000,00	2 300 000,00	23 910 800,00
BESALAMPY	BEKODOKA	19 436 400,00	1 320 000,00	1 056 000,00	2 000 000,00	23 812 400,00
BESALAMPY	MAHABE	21 289 200,00	1 320 000,00	1 390 542,12	1 000 000,00	24 999 742,12
BESALAMPY	MAROVOAY SUD	19 726 000,00	1 320 000,00	1 056 000,00	1 200 000,00	23 302 000,00
BESALAMPY	SOANENGA	18 799 200,00	2 640 000,00	1 056 000,00	1 400 000,00	23 895 200,00
BESALAMPY	ANTSIRASIRA (2015)	15 000 000,00	-	1 056 000,00	-	16 056 000,00

DISTRICTS	COMMUNES	FONCTIONNEMENT ET COMPLEMENTAIRE	CSB	ETAT CIVIL	EPP	TOTAL PAR COMMUNE
AMBATOMAINTY	CR AMBATOMAINTY	18 871 200,00	1 320 000,00	1 056 000,00	1 400 000,00	22 647 200,00
AMBATOMAINTY	BEMARIVO	17 557 600,00	3 960 000,00	1 056 000,00	1 300 000,00	23 873 600,00
AMBATOMAINTY	MAROTSIALEHA	18 677 600,00	2 640 000,00	1 056 000,00	1 000 000,00	23 373 600,00
AMBATOMAINTY	SARODRANO	19 377 200,00	1 320 000,00	1 056 000,00	1 700 000,00	23 453 200,00
AMBATOMAINTY	MAKARAINGO (2015)	15 000 000,00	1 320 000,00	1 056 000,00	-	17 376 000,00
ANTSALOVA	CR ANTSALOVA	24 850 800,00	1 320 000,00	2 178 011,88	1 300 000,00	29 648 811,88
ANTSALOVA	BEKOPAKA	20 152 800,00	2 640 000,00	1 139 284,08	700 000,00	24 632 084,08
ANTSALOVA	MASOARIVO	21 836 400,00	3 960 000,00	1 511 528,04	1 100 000,00	28 407 928,04
ANTSALOVA	SOAHANY	17 950 000,00	3 960 000,00	1 056 000,00	600 000,00	23 566 000,00
ANTSALOVA	TRANGAHY	18 931 600,00	3 960 000,00	1 056 000,00	1 300 000,00	25 247 600,00
ANTSALOVA	BEMARAHA ANTSINANANA (2015)	15 000 000,00	1 320 000,00	1 056 000,00	-	17 376 000,00
MAINTIRANO	CU MAINTIRANO	23 090 000,00	1 320 000,00	1 788 699,00	1 387 435,00	27 586 134,00
MAINTIRANO	ANDABOTOKA	18 168 800,00	1 320 000,00	1 056 000,00	300 000,00	20 844 800,00
MAINTIRANO	ANDRANOVAO	18 462 400,00	1 320 000,00	1 056 000,00	800 000,00	21 638 400,00
MAINTIRANO	ANDREA	18 043 200,00	1 320 000,00	1 056 000,00	700 000,00	21 119 200,00
MAINTIRANO	ANKISATRA	17 005 600,00	1 320 000,00	1 056 000,00	600 000,00	19 981 600,00
MAINTIRANO	ANTSaidoha BEBAO	18 270 400,00	1 320 000,00	1 056 000,00	300 000,00	20 946 400,00
MAINTIRANO	ANTSONDRODAVA	17 140 000,00	1 320 000,00	1 056 000,00	500 000,00	20 016 000,00
MAINTIRANO	BEBABOKY SUD	18 740 800,00	1 320 000,00	1 056 000,00	700 000,00	21 816 800,00
MAINTIRANO	BELITSAKY	15 000 000,00	1 320 000,00	1 056 000,00	500 000,00	17 876 000,00
MAINTIRANO	BEMOKOTRA SUD	17 414 000,00	1 320 000,00	1 056 000,00	800 000,00	20 590 000,00
MAINTIRANO	BEREVO/RANOBE	18 482 800,00	2 640 000,00	1 056 000,00	300 000,00	22 478 800,00
MAINTIRANO	BETANATANANA	19 542 800,00	1 320 000,00	1 056 000,00	1 300 000,00	23 218 800,00
MAINTIRANO	MAFAJUO	17 404 800,00	1 320 000,00	1 056 000,00	600 000,00	20 380 800,00
MAINTIRANO	MAROHAZO	18 248 000,00	2 640 000,00	1 056 000,00	700 000,00	22 644 000,00
MAINTIRANO	MAROMAVO	15 000 000,00	1 320 000,00	1 056 000,00	100 000,00	17 476 000,00
MAINTIRANO	TAMBOHORANO	17 506 400,00	1 320 000,00	1 056 000,00	800 000,00	20 682 400,00
MAINTIRANO	VEROMANGA	17 789 600,00	1 320 000,00	1 056 000,00	100 000,00	20 265 600,00
MORAFENOBE	CR MORAFENOBE	19 921 200,00	5 280 000,00	1 088 077,32	2 800 000,00	29 089 277,32
MORAFENOBE	ANDRAMY	18 111 200,00	1 320 000,00	1 056 000,00	2 500 000,00	22 987 200,00
MORAFENOBE	BERAVINA	18 800 400,00	2 640 000,00	1 056 000,00	1 100 000,00	23 596 400,00
MORAFENOBE	ANTRANOKOAKY (2015)	15 000 000,00	2 640 000,00	1 056 000,00	-	18 696 000,00
IVOHIBE	CR IVOHIBE	24 632 000,00	1 320 000,00	2 129 635,20	5 200 000,00	33 281 635,20
IVOHIBE	ANTAMBOHOBE	21 845 200,00	1 320 000,00	1 513 473,72	3 100 000,00	27 778 673,72
IVOHIBE	IVONGO	19 635 600,00	1 320 000,00	1 056 000,00	1 600 000,00	23 611 600,00
IVOHIBE	MAROPAICA	22 699 600,00	1 320 000,00	1 702 381,56	3 200 000,00	28 921 981,56
IVOHIBE	ANTARAMENA (2015)	15 000 000,00	2 640 000,00	1 056 000,00	-	18 696 000,00
IVOHIBE	KOTIPA (2015)	15 000 000,00	1 320 000,00	1 056 000,00	-	17 376 000,00
IAKORA	CR IAKORA	24 409 600,00	2 640 000,00	2 080 462,56	3 100 000,00	32 230 062,56
IAKORA	BEGOGO	21 314 800,00	3 960 000,00	1 396 202,28	2 100 000,00	28 771 002,28
IAKORA	RANOTSARA NORD	24 092 400,00	1 320 000,00	2 010 329,64	3 000 000,00	30 422 729,64
IAKORA	ANDRANOMBAO (2015)	15 000 000,00	1 320 000,00	1 056 000,00	-	17 376 000,00
IAKORA	VOLAMBITA (2015)	15 000 000,00	1 320 000,00	1 056 000,00	-	17 376 000,00
IHOZY	CU IHOZY	28 585 200,00	1 320 000,00	3 003 687,72	2 329 861,80	35 238 749,52
IHOZY	AMBATOLAHY	21 030 800,00	1 320 000,00	1 333 409,88	3 800 000,00	27 484 209,88
IHOZY	AMBI	18 246 800,00	1 320 000,00	1 056 000,00	1 600 000,00	22 222 800,00
IHOZY	ANALALIRY	18 582 000,00	1 320 000,00	1 056 000,00	1 800 000,00	22 758 000,00
IHOZY	ANALAVOKA	18 781 200,00	1 320 000,00	1 056 000,00	1 700 000,00	22 857 200,00
IHOZY	ANDIOLAVA	18 920 800,00	1 320 000,00	1 056 000,00	1 900 000,00	23 196 800,00
IHOZY	ANKILY	17 841 200,00	1 320 000,00	1 056 000,00	800 000,00	21 017 200,00
IHOZY	ANTSOHA	17 022 800,00	-	1 056 000,00	800 000,00	18 878 800,00
IHOZY	ILAKAKA	23 819 200,00	1 320 000,00	1 949 925,12	1 800 000,00	28 889 125,12
IHOZY	IRINA	17 010 800,00	1 320 000,00	1 056 000,00	600 000,00	19 986 800,00
IHOZY	MAHASOA	21 568 800,00	1 320 000,00	1 452 361,68	2 400 000,00	26 741 161,68
IHOZY	MENAMATY ILOTO	17 403 200,00	1 320 000,00	1 056 000,00	1 100 000,00	20 879 200,00
IHOZY	RANOHIRA	33 558 800,00	1 320 000,00	4 103 350,68	2 600 000,00	41 582 150,68
IHOZY	SAHAMBANO	17 975 600,00	1 320 000,00	1 056 000,00	1 600 000,00	21 951 600,00
IHOZY	SAKALALINA	19 800 400,00	1 320 000,00	1 061 368,44	1 400 000,00	23 581 768,44
IHOZY	SATROKALA	20 878 400,00	1 320 000,00	1 299 714,24	2 600 000,00	26 098 114,24
IHOZY	SOAMATASY	18 543 200,00	2 640 000,00	1 056 000,00	1 600 000,00	23 839 200,00
IHOZY	TOLOHOMIADY	15 000 000,00	1 320 000,00	1 056 000,00	500 000,00	17 876 000,00
IHOZY	ZAZAFOTSY	19 327 600,00	1 320 000,00	1 056 000,00	2 200 000,00	23 903 600,00
IHOZY	ANDOHAN'ILAKAKA (2015)	15 000 000,00	1 320 000,00	1 056 000,00	-	17 376 000,00
AMBATOFINANDRAHANA	CU AMBATOFINANDRAHANA	28 474 400,00	5 280 000,00	2 979 189,84	2 310 859,60	39 044 449,44
AMBATOFINANDRAHANA	AMBATOMIFANONGOA	25 422 000,00	3 960 000,00	2 304 304,20	1 800 000,00	33 486 304,20
AMBATOFINANDRAHANA	AMBONDROMISOTRA	21 844 800,00	3 960 000,00	1 513 385,28	1 500 000,00	28 818 185,28
AMBATOFINANDRAHANA	AMBOROMPOTSY	23 310 000,00	2 640 000,00	1 837 341,00	2 200 000,00	29 987 341,00
AMBATOFINANDRAHANA	FENOARIVO	23 344 800,00	3 960 000,00	1 845 035,28	3 300 000,00	32 449 835,28

DISTRICTS	COMMUNES	FONCTIONNEMENT ET COMPLEMENTAIRE	CSB	ETAT CIVIL	EPP	TOTAL PAR COMMUNE
AMBATOFINANDRAHANA	ITREMO	19 518 400,00	3 960 000,00	1 056 000,00	2 600 000,00	27 134 400,00
AMBATOFINANDRAHANA	MANDROSONORO	21 642 000,00	1 320 000,00	1 468 546,20	2 200 000,00	26 630 546,20
AMBATOFINANDRAHANA	MANGATABOAHANGY	19 227 600,00	1 320 000,00	1 056 000,00	1 100 000,00	22 703 600,00
AMBATOFINANDRAHANA	SOAVINA	28 756 000,00	7 920 000,00	3 041 451,60	3 400 000,00	43 117 451,60
AMBOSITRA	CU AMBOSITRA	33 029 600,00	2 640 000,00	3 986 344,56	3 092 076,40	42 748 020,96
AMBOSITRA	ALAKAMISY AMBOHIJATO	20 314 800,00	2 640 000,00	1 175 102,28	1 100 000,00	25 229 902,28
AMBOSITRA	AMBALAMANAKANA	19 458 400,00	1 320 000,00	1 056 000,00	900 000,00	22 734 400,00
AMBOSITRA	AMBATOFITORAHANA	19 482 000,00	1 320 000,00	1 056 000,00	700 000,00	22 558 000,00
AMBOSITRA	AMBINANINDRANO	21 843 200,00	3 960 000,00	1 513 031,52	2 900 000,00	30 216 231,52
AMBOSITRA	AMBOHIMITOMBO I	19 917 200,00	1 320 000,00	1 087 192,92	2 000 000,00	24 324 392,92
AMBOSITRA	AMBOHIMITOMBO II	17 927 200,00	1 320 000,00	1 056 000,00	1 200 000,00	21 503 200,00
AMBOSITRA	AMBOSITRA II	22 383 200,00	2 640 000,00	1 632 425,52	1 700 000,00	28 355 625,52
AMBOSITRA	ANDINA	22 438 000,00	2 640 000,00	1 644 541,80	1 600 000,00	28 322 541,80
AMBOSITRA	ANKAZOAMBO	18 002 800,00	1 320 000,00	1 056 000,00	400 000,00	20 778 800,00
AMBOSITRA	ANTOETRA	21 361 600,00	2 640 000,00	1 406 549,76	2 900 000,00	28 308 149,76
AMBOSITRA	FAHIZAY	17 483 600,00	1 320 000,00	1 056 000,00	700 000,00	20 559 600,00
AMBOSITRA	IHADILANANA	18 550 400,00	2 640 000,00	1 056 000,00	1 000 000,00	23 246 400,00
AMBOSITRA	ILAKA CENTRE	22 145 600,00	1 320 000,00	1 579 892,16	1 600 000,00	26 645 492,16
AMBOSITRA	IMERINA IMADY	17 440 800,00	1 320 000,00	1 056 000,00	400 000,00	20 216 800,00
AMBOSITRA	IVATO	23 810 400,00	3 960 000,00	1 947 979,44	1 500 000,00	31 218 379,44
AMBOSITRA	IVONY MIARAMIASA	17 479 200,00	1 320 000,00	1 056 000,00	600 000,00	20 455 200,00
AMBOSITRA	KIANJANDRAKEFINA	20 994 400,00	2 640 000,00	1 325 361,84	1 500 000,00	26 459 761,84
AMBOSITRA	MAHAZINA AMBOHIPIERENANA	17 747 200,00	1 320 000,00	1 056 000,00	700 000,00	20 823 200,00
AMBOSITRA	MAROSOA	19 486 000,00	2 640 000,00	1 056 000,00	1 500 000,00	24 682 000,00
AMBOSITRA	SAHATSIHO AMBOHIMANJAKA	19 331 200,00	2 640 000,00	1 056 000,00	1 100 000,00	24 127 200,00
AMBOSITRA	TSARASAOIRA	26 037 600,00	5 280 000,00	2 440 413,36	3 100 000,00	36 858 013,36
AMBOSITRA	VOHIDAHY	17 494 000,00	1 320 000,00	1 056 000,00	1 500 000,00	21 370 000,00
AMBOSITRA	AMBOHIPERIVOANA (2015)	15 000 000,00	1 320 000,00	1 056 000,00	-	17 376 000,00
AMBOSITRA	ANKAZOTSARARAVINA (2015)	15 000 000,00	-	1 056 000,00	-	16 056 000,00
FANDRIANA	CU FANDRIANA	29 077 600,00	5 280 000,00	3 112 557,36	2 414 308,40	39 884 465,76
FANDRIANA	ALAKAMISY AMBOHIMAHAZO	21 027 200,00	3 960 000,00	1 332 613,92	1 500 000,00	27 819 813,92
FANDRIANA	ANKARINORO	18 370 400,00	2 640 000,00	1 056 000,00	1 300 000,00	23 366 400,00
FANDRIANA	BETSIMISOTRA	19 264 000,00	2 640 000,00	1 056 000,00	1 300 000,00	24 260 000,00
FANDRIANA	FIADANANA	22 823 600,00	1 320 000,00	1 729 797,96	2 200 000,00	28 073 397,96
FANDRIANA	IMITO	22 752 800,00	3 960 000,00	1 714 144,08	1 700 000,00	30 126 944,08
FANDRIANA	MAHAZOARIVO	25 182 400,00	2 640 000,00	2 251 328,64	2 100 000,00	32 173 728,64
FANDRIANA	MIARINAVARATRA	27 185 600,00	9 240 000,00	2 694 236,16	4 900 000,00	44 019 836,16
FANDRIANA	MILAMAINA	15 000 000,00	1 320 000,00	1 056 000,00	500 000,00	17 876 000,00
FANDRIANA	SAHAMADIO FISAKANA	22 727 600,00	3 960 000,00	1 708 572,36	2 200 000,00	30 596 172,36
FANDRIANA	SANDRANDAHY	27 103 600,00	5 280 000,00	2 676 105,96	4 200 000,00	39 259 705,96
FANDRIANA	TATAMALAZA	17 404 800,00	2 640 000,00	1 056 000,00	700 000,00	21 800 800,00
FANDRIANA	TSARAZAZA	25 072 000,00	9 240 000,00	2 226 919,20	4 600 000,00	41 138 919,20
FANDRIANA	ISANDRANDAHY AMBONY (2015)	15 000 000,00	-	1 056 000,00	-	16 056 000,00
FANDRIANA	SOANAKAMBANA (2015)	15 000 000,00	-	1 056 000,00	-	16 056 000,00
MANANDRIANA	CR AMBOVOMBE CENTRE	23 587 200,00	1 320 000,00	1 898 629,92	2 700 000,00	29 505 829,92
MANANDRIANA	AMBATOMARINA	21 647 200,00	1 320 000,00	1 469 695,92	1 900 000,00	26 336 895,92
MANANDRIANA	AMBOHIMAHAZO	20 360 800,00	1 320 000,00	1 185 272,88	1 600 000,00	24 466 072,88
MANANDRIANA	AMBOHIMILANJA	17 998 800,00	1 320 000,00	1 056 000,00	1 200 000,00	21 574 800,00
MANANDRIANA	AMBOHIPO	17 410 000,00	1 320 000,00	1 056 000,00	700 000,00	20 486 000,00
MANANDRIANA	ANDAKATANY	15 000 000,00	1 320 000,00	1 056 000,00	500 000,00	17 876 000,00
MANANDRIANA	ANJOMA NANDIHIZANA	21 517 600,00	1 320 000,00	1 441 041,36	1 200 000,00	25 478 641,36
MANANDRIANA	ANJOMAN'ANKONA	18 254 000,00	1 320 000,00	1 056 000,00	1 100 000,00	21 730 000,00
MANANDRIANA	TALATA VOHIMENA	22 724 000,00	2 640 000,00	1 707 776,40	2 100 000,00	29 171 776,40
MANANDRIANA	VINANY ANDAKATANIKELY	17 366 000,00	1 320 000,00	1 056 000,00	600 000,00	20 342 000,00
MANANDRIANA	ILANJONA (2015)	15 000 000,00	1 320 000,00	1 056 000,00	-	17 376 000,00
MANANDRIANA	SOATANANA (2015)	15 000 000,00	-	1 056 000,00	-	16 056 000,00
BEFOTAKA	CR BEFOTAKA SUD	18 846 800,00	1 320 000,00	1 056 000,00	1 400 000,00	22 622 800,00
BEFOTAKA	ANTANINARENINA	17 442 400,00	1 320 000,00	1 056 000,00	600 000,00	20 418 400,00
BEFOTAKA	ANTONDABE	18 370 000,00	1 320 000,00	1 056 000,00	1 100 000,00	21 846 000,00
BEFOTAKA	BEHARENA	18 820 800,00	1 320 000,00	1 056 000,00	1 200 000,00	22 396 800,00
BEFOTAKA	BEKOFABA SUD	19 334 000,00	1 320 000,00	1 056 000,00	700 000,00	22 410 000,00
BEFOTAKA	MAROVITSIKA SUD	19 432 000,00	2 640 000,00	1 056 000,00	1 400 000,00	24 528 000,00
BEFOTAKA	RANOTSARA SUD	19 070 400,00	1 320 000,00	1 056 000,00	1 700 000,00	23 146 400,00
BEFOTAKA	ANTOKOBORITelo (2015)	15 000 000,00	-	1 056 000,00	-	16 056 000,00
BEFOTAKA	INOSY (2015)	15 000 000,00	-	1 056 000,00	-	16 056 000,00
FARAFANGANA	CU FARAFANGANA	28 620 000,00	1 320 000,00	3 011 382,00	2 335 830,00	35 287 212,00
FARAFANGANA	AMBALATANY	20 142 400,00	1 320 000,00	1 136 984,64	1 100 000,00	23 699 384,64
FARAFANGANA	AMBALAVATO ANTEVATO	17 006 400,00	1 320 000,00	1 056 000,00	500 000,00	19 882 400,00

DISTRICTS	COMMUNES	FONCTIONNEMENT ET COMPLEMENTAIRE	CSB	ETAT CIVIL	EPP	TOTAL PAR COMMUNE
FARAFANGANA	AMBALAVATO NORD	21 590 800,00	2 640 000,00	1 457 225,88	1 700 000,00	27 388 025,88
FARAFANGANA	AMBOHIGOGO	21 023 200,00	2 640 000,00	1 331 729,52	1 000 000,00	25 994 929,52
FARAFANGANA	AMBOHIMANDROSO	20 314 400,00	1 320 000,00	1 175 013,84	1 000 000,00	23 809 413,84
FARAFANGANA	AMPOROFORO	19 570 400,00	1 320 000,00	1 056 000,00	1 400 000,00	23 346 400,00
FARAFANGANA	ANKARANA MIRAIHINA	20 838 000,00	1 320 000,00	1 290 781,80	1 400 000,00	24 848 781,80
FARAFANGANA	ANOSIVelo	22 467 600,00	1 320 000,00	1 651 086,36	1 200 000,00	26 638 686,36
FARAFANGANA	ANOSY TSARARAFa	23 304 800,00	1 320 000,00	1 836 191,28	1 600 000,00	28 060 991,28
FARAFANGANA	ANTSERANAMBE	17 422 800,00	1 320 000,00	1 056 000,00	800 000,00	20 598 800,00
FARAFANGANA	BERETRA BEVOAY	18 894 000,00	1 320 000,00	1 056 000,00	1 100 000,00	22 370 000,00
FARAFANGANA	EFATSY	18 159 200,00	1 320 000,00	1 056 000,00	700 000,00	21 235 200,00
FARAFANGANA	ETROTKA ATSIMO	23 796 000,00	2 640 000,00	1 944 795,60	1 400 000,00	29 780 795,60
FARAFANGANA	EVATO	22 472 800,00	1 320 000,00	1 652 236,08	1 800 000,00	27 245 036,08
FARAFANGANA	FENOARIVO	20 246 000,00	1 320 000,00	1 159 890,60	900 000,00	23 625 890,60
FARAFANGANA	IABOHAZO	19 141 200,00	1 320 000,00	1 056 000,00	1 300 000,00	22 817 200,00
FARAFANGANA	IHOROMBE	18 762 800,00	1 320 000,00	1 056 000,00	1 000 000,00	22 138 800,00
FARAFANGANA	IVANDRIKA	19 733 200,00	1 320 000,00	1 056 000,00	700 000,00	22 809 200,00
FARAFANGANA	MAHABO MANANIVO	18 316 000,00	1 320 000,00	1 056 000,00	1 000 000,00	21 692 000,00
FARAFANGANA	MAHAFASA CENTRE	21 598 400,00	1 320 000,00	1 458 906,24	1 500 000,00	25 877 306,24
FARAFANGANA	MAHAVELO	18 839 200,00	1 320 000,00	1 056 000,00	500 000,00	21 715 200,00
FARAFANGANA	MAHERIRATY	18 355 200,00	1 320 000,00	1 056 000,00	1 200 000,00	21 931 200,00
FARAFANGANA	MANAMBOTRA ATSIMO	17 396 000,00	1 320 000,00	1 056 000,00	600 000,00	20 372 000,00
FARAFANGANA	MAROVANDRIKA	20 422 400,00	3 960 000,00	1 198 892,64	1 800 000,00	27 381 292,64
FARAFANGANA	NAMOHOra IABORANO	18 544 000,00	1 320 000,00	1 056 000,00	1 000 000,00	21 920 000,00
FARAFANGANA	SAHAMADIO	20 200 000,00	1 320 000,00	1 149 720,00	1 600 000,00	24 269 720,00
FARAFANGANA	TANGAINONY	22 463 600,00	1 320 000,00	1 650 201,96	1 800 000,00	27 233 801,96
FARAFANGANA	TOVONA	20 020 400,00	1 320 000,00	1 110 010,44	900 000,00	23 350 410,44
FARAFANGANA	VOHILENGO	21 468 000,00	1 320 000,00	1 430 074,80	2 100 000,00	26 318 074,80
FARAFANGANA	VOHIMASY	17 910 400,00	1 320 000,00	1 056 000,00	700 000,00	20 986 400,00
FARAFANGANA	VOHITROMBY	19 388 400,00	1 320 000,00	1 056 000,00	700 000,00	22 464 400,00
FARAFANGANA	VOHILAVAN'I MANAMPATRA (2015)	15 000 000,00	1 320 000,00	1 056 000,00	-	17 376 000,00
VANGAINDRANO	CU VANGAINDRANO	30 584 400,00	2 640 000,00	3 445 710,84	2 672 724,60	39 342 835,44
VANGAINDRANO	AMBATOLAVA	17 438 000,00	1 320 000,00	1 056 000,00	1 300 000,00	21 114 000,00
VANGAINDRANO	AMBONGO	20 448 800,00	2 640 000,00	1 204 729,68	1 400 000,00	25 693 529,68
VANGAINDRANO	AMPARIHY EST	18 216 800,00	2 640 000,00	1 056 000,00	1 200 000,00	23 112 800,00
VANGAINDRANO	AMPASIMALEMY	22 955 600,00	2 640 000,00	1 758 983,16	1 400 000,00	28 754 583,16
VANGAINDRANO	AMPATAKA	19 746 000,00	3 960 000,00	1 056 000,00	1 300 000,00	26 062 000,00
VANGAINDRANO	ANILOBE	19 930 000,00	1 320 000,00	1 090 023,00	900 000,00	23 240 023,00
VANGAINDRANO	BEKARAOKY	17 032 000,00	1 320 000,00	1 056 000,00	300 000,00	19 708 000,00
VANGAINDRANO	BEMA	18 453 200,00	1 320 000,00	1 056 000,00	800 000,00	21 629 200,00
VANGAINDRANO	BEVATA	19 924 400,00	1 320 000,00	1 088 784,84	1 500 000,00	23 833 184,84
VANGAINDRANO	FENOAMBANY	19 328 400,00	1 320 000,00	1 056 000,00	1 000 000,00	22 704 400,00
VANGAINDRANO	IARA	21 425 600,00	1 320 000,00	1 420 700,16	1 100 000,00	25 266 300,16
VANGAINDRANO	ISAHARA	18 281 600,00	2 640 000,00	1 056 000,00	1 300 000,00	23 277 600,00
VANGAINDRANO	KARIMBARY	17 979 200,00	1 320 000,00	1 056 000,00	900 000,00	21 255 200,00
VANGAINDRANO	LOHAFARY	19 386 400,00	2 640 000,00	1 056 000,00	1 200 000,00	24 282 400,00
VANGAINDRANO	LOPARY	22 879 600,00	2 640 000,00	1 742 179,56	1 800 000,00	29 061 779,56
VANGAINDRANO	MANAMBONDRO	19 870 000,00	1 320 000,00	1 076 757,00	1 100 000,00	23 366 757,00
VANGAINDRANO	MAROKIBO	17 992 000,00	1 320 000,00	1 056 000,00	600 000,00	20 968 000,00
VANGAINDRANO	MASIANAKA	24 261 600,00	2 640 000,00	2 047 739,76	1 700 000,00	30 649 339,76
VANGAINDRANO	MATANGA	23 917 200,00	2 640 000,00	1 971 592,92	2 000 000,00	30 528 792,92
VANGAINDRANO	RANOMENA	23 148 800,00	2 640 000,00	1 801 699,68	2 500 000,00	30 090 499,68
VANGAINDRANO	SANDRAVINANY	17 308 400,00	1 320 000,00	1 056 000,00	700 000,00	20 384 400,00
VANGAINDRANO	SOAMANOVA	21 133 600,00	1 320 000,00	1 356 138,96	800 000,00	24 609 738,96
VANGAINDRANO	TSIANOFANA	19 522 800,00	1 320 000,00	1 056 000,00	1 500 000,00	23 398 800,00
VANGAINDRANO	TSIATELY	20 916 000,00	2 640 000,00	1 308 027,60	900 000,00	25 764 027,60
VANGAINDRANO	VATANATO	18 852 000,00	1 320 000,00	1 056 000,00	1 600 000,00	22 828 000,00
VANGAINDRANO	VOHIMALAZA	20 321 600,00	3 960 000,00	1 176 605,76	1 100 000,00	26 558 205,76
VANGAINDRANO	VOHIPAHO	22 220 400,00	1 320 000,00	1 596 430,44	1 600 000,00	26 736 830,44
VANGAINDRANO	VOHITRAMBO	23 865 200,00	1 320 000,00	1 960 095,72	1 300 000,00	28 445 295,72
VANGAINDRANO	FONILAZA (2015)	15 000 000,00	1 320 000,00	1 056 000,00	-	17 376 000,00
VANGAINDRANO	MAHABE (2015)	15 000 000,00	1 320 000,00	1 056 000,00	-	17 376 000,00
MIDONGY-ATSIMO	CR NOSIFENO	20 694 800,00	3 960 000,00	1 259 120,28	1 600 000,00	27 513 920,28
MIDONGY-ATSIMO	ANDRANOLALINA	18 752 000,00	2 640 000,00	1 056 000,00	1 300 000,00	23 748 000,00
MIDONGY-ATSIMO	ANKAZOVELO	17 884 000,00	1 320 000,00	1 056 000,00	900 000,00	21 160 000,00
MIDONGY-ATSIMO	IVONDRO (ex-LAVARATY)	18 344 800,00	1 320 000,00	1 056 000,00	1 200 000,00	21 920 800,00
MIDONGY-ATSIMO	ZARA (MALIORANO)	18 193 600,00	1 320 000,00	1 056 000,00	1 400 000,00	21 969 600,00
MIDONGY-ATSIMO	SOAKIBANY	18 686 800,00	2 640 000,00	1 056 000,00	1 000 000,00	23 382 800,00
MIDONGY-ATSIMO	BEVAHO (2015)	15 000 000,00	1 320 000,00	1 056 000,00	-	17 376 000,00

DISTRICTS	COMMUNES	FONCTIONNEMENT ET COMPLEMENTAIRE	CSB	ETAT CIVIL	EPP	TOTAL PAR COMMUNE
VONDROZO	CR VONDROZO	17 919 600,00	1 320 000,00	1 056 000,00	600 000,00	20 895 600,00
VONDROZO	AMBOHIMANA	18 433 200,00	2 640 000,00	1 056 000,00	700 000,00	22 829 200,00
VONDROZO	ANANDRAVY	15 000 000,00	1 320 000,00	1 056 000,00	1 500 000,00	18 876 000,00
VONDROZO	ANDAKANA	17 942 400,00	2 640 000,00	1 056 000,00	1 000 000,00	22 638 400,00
VONDROZO	ANTOKONALA	17 481 200,00	1 320 000,00	1 056 000,00	1 200 000,00	21 057 200,00
VONDROZO	IAMONTA	15 000 000,00	1 320 000,00	1 056 000,00	2 200 000,00	19 576 000,00
VONDROZO	IVATO	18 889 200,00	1 320 000,00	1 056 000,00	2 300 000,00	23 565 200,00
VONDROZO	KARIANGA	21 408 800,00	1 320 000,00	1 416 985,68	2 700 000,00	26 845 785,68
VONDROZO	MAHATSINJO	22 538 400,00	1 320 000,00	1 666 740,24	1 900 000,00	27 425 140,24
VONDROZO	MAHAVELO	19 922 000,00	1 320 000,00	1 088 254,20	2 200 000,00	24 530 254,20
VONDROZO	MAHAZOARIVO	18 897 600,00	1 320 000,00	1 056 000,00	2 500 000,00	23 773 600,00
VONDROZO	MANAMBIDALA	20 382 400,00	1 320 000,00	1 190 048,64	1 600 000,00	24 492 448,64
VONDROZO	MANATO	19 910 000,00	1 320 000,00	1 085 601,00	1 800 000,00	24 115 601,00
VONDROZO	MOROTEZA	20 354 800,00	1 320 000,00	1 183 946,28	900 000,00	23 758 746,28
VONDROZO	VOHIBOREKA	17 909 600,00	2 640 000,00	1 056 000,00	1 800 000,00	23 405 600,00
VONDROZO	VOHIMARY	17 987 600,00	1 320 000,00	1 056 000,00	-	20 363 600,00
VONDROZO	AMBODIRANO (2015)	15 000 000,00	1 320 000,00	1 056 000,00	-	17 376 000,00
VONDROZO	ANDOHARANO (2015)	15 000 000,00	-	1 056 000,00	-	16 056 000,00
FIANARANTSOA I	CU FIANARANTSOA	108 695 600,00	15 840 000,00	20 716 097,16	16 068 795,40	161 320 492,56
AMBALAVAO	CU AMBALAVAO	29 231 200,00	2 640 000,00	3 146 518,32	2 440 650,80	37 458 369,12
AMBALAVAO	AMBINANINDOVOKA	19 368 400,00	2 640 000,00	1 056 000,00	1 200 000,00	24 264 400,00
AMBALAVAO	AMBINANIROA	23 321 200,00	3 960 000,00	1 839 817,32	2 200 000,00	31 321 017,32
AMBALAVAO	AMBOHIMAHAMASINA	21 901 200,00	2 640 000,00	1 525 855,32	2 800 000,00	28 867 055,32
AMBALAVAO	AMBOHIMANDROSO	20 346 400,00	2 640 000,00	1 182 089,04	900 000,00	25 068 489,04
AMBALAVAO	ANDRAINJATO	19 030 400,00	1 320 000,00	1 056 000,00	600 000,00	22 006 400,00
AMBALAVAO	ANJOMA	23 777 200,00	2 640 000,00	1 940 638,92	1 900 000,00	30 257 838,92
AMBALAVAO	ANKARAMENA	19 278 400,00	1 320 000,00	1 056 000,00	1 500 000,00	23 154 400,00
AMBALAVAO	BESOA	18 268 000,00	1 320 000,00	1 056 000,00	1 400 000,00	22 044 000,00
AMBALAVAO	FENOARIVO	18 438 400,00	1 320 000,00	1 056 000,00	1 100 000,00	21 914 400,00
AMBALAVAO	IARINTSENA	25 973 600,00	3 960 000,00	2 426 262,96	4 500 000,00	36 859 862,96
AMBALAVAO	KIRANO	17 955 200,00	1 320 000,00	1 056 000,00	800 000,00	21 131 200,00
AMBALAVAO	MAHAZONY	20 945 600,00	2 640 000,00	1 314 572,16	1 300 000,00	26 200 172,16
AMBALAVAO	MANAMISOA	17 847 200,00	1 320 000,00	1 056 000,00	900 000,00	21 123 200,00
AMBALAVAO	MIARINARIVO	18 782 400,00	1 320 000,00	1 056 000,00	1 200 000,00	22 358 400,00
AMBALAVAO	SENDRISOA	21 905 600,00	2 640 000,00	1 526 828,16	2 300 000,00	28 372 428,16
AMBALAVAO	VOHITSAOKA	21 727 200,00	1 320 000,00	1 487 383,92	3 600 000,00	28 134 583,92
AMBALAVAO	NAMOLY (2015)	15 000 000,00	-	1 056 000,00	-	16 056 000,00
AMBALAVAO	VOLAMENA (2015)	15 000 000,00	-	1 056 000,00	-	16 056 000,00
AMBOHIMAHASOA	CU AMBOHIMAHASOA	19 441 200,00	1 320 000,00	1 056 000,00	11 103,00	21 828 303,00
AMBOHIMAHASOA	AMBALAKINDRESY	22 172 800,00	2 640 000,00	1 585 906,08	1 600 000,00	27 998 706,08
AMBOHIMAHASOA	AMBATOSOA	21 336 800,00	1 320 000,00	1 401 066,48	600 000,00	24 657 866,48
AMBOHIMAHASOA	AMBOHINAMBOARINA	20 321 600,00	1 320 000,00	1 176 605,76	900 000,00	23 718 205,76
AMBOHIMAHASOA	AMPITANA	20 318 000,00	1 320 000,00	1 175 809,80	900 000,00	23 713 809,80
AMBOHIMAHASOA	ANKAFINA TSARAFIDY	20 789 200,00	2 640 000,00	1 279 992,12	1 000 000,00	25 709 192,12
AMBOHIMAHASOA	ANKERANA	18 470 000,00	1 320 000,00	1 056 000,00	1 000 000,00	21 846 000,00
AMBOHIMAHASOA	BEFETA	22 282 000,00	2 640 000,00	1 610 050,20	1 100 000,00	27 632 050,20
AMBOHIMAHASOA	CAMP ROBIN	21 294 000,00	1 320 000,00	1 391 603,40	800 000,00	24 805 603,40
AMBOHIMAHASOA	FIADANANA	23 746 800,00	1 320 000,00	1 933 917,48	1 600 000,00	28 600 717,48
AMBOHIMAHASOA	ISAKA	19 334 000,00	1 320 000,00	1 056 000,00	1 200 000,00	22 910 000,00
AMBOHIMAHASOA	KALALAO	20 365 200,00	1 320 000,00	1 186 245,72	1 200 000,00	24 071 445,72
AMBOHIMAHASOA	MANANDROY	20 627 200,00	1 320 000,00	1 244 173,92	1 200 000,00	24 391 373,92
AMBOHIMAHASOA	MORAFENO	20 438 000,00	1 320 000,00	1 202 341,80	1 000 000,00	23 960 341,80
AMBOHIMAHASOA	SAHATONA	20 618 400,00	1 320 000,00	1 242 228,24	800 000,00	23 980 628,24
AMBOHIMAHASOA	SAHAVE	21 503 600,00	1 320 000,00	1 437 945,96	1 300 000,00	25 561 545,96
AMBOHIMAHASOA	VOHIPOSA	23 110 400,00	1 320 000,00	1 793 209,44	1 600 000,00	27 823 609,44
AMBOHIMAHASOA	VOHITRARIVO	19 531 600,00	1 320 000,00	1 056 000,00	900 000,00	22 807 600,00
IKALAMAVONY	CR IKALAMAVONY	24 984 800,00	2 640 000,00	2 207 639,28	3 000 000,00	32 832 439,28
IKALAMAVONY	AMBATOMAINTY	19 497 200,00	2 640 000,00	1 056 000,00	2 100 000,00	25 293 200,00
IKALAMAVONY	FITAMPITO	19 154 800,00	1 320 000,00	1 056 000,00	1 300 000,00	22 830 800,00
IKALAMAVONY	MANGIDY	23 437 200,00	2 640 000,00	1 865 464,92	2 100 000,00	30 042 664,92
IKALAMAVONY	SOLILA	22 336 400,00	1 320 000,00	1 622 078,04	2 200 000,00	27 478 478,04
IKALAMAVONY	TANAMARINA BEKISOPA	17 510 400,00	1 320 000,00	1 056 000,00	800 000,00	20 686 400,00
IKALAMAVONY	TANAMARINA SAKAY	18 931 600,00	1 320 000,00	1 056 000,00	1 800 000,00	23 107 600,00
IKALAMAVONY	TSITONDROINA	18 147 600,00	1 320 000,00	1 056 000,00	1 500 000,00	22 023 600,00
LALANGINA	ALAKAMISY AMBOHIMAHA	27 509 600,00	1 320 000,00	2 765 872,56	1 200 000,00	32 795 472,56
LALANGINA	ALATSINAINY IALAMARINA	25 316 000,00	1 320 000,00	2 280 867,60	1 800 000,00	30 716 867,60
LALANGINA	AMBALAKELY	21 769 600,00	1 320 000,00	1 496 758,56	700 000,00	25 286 358,56
LALANGINA	AMBALAMAHASOA	19 499 200,00	1 320 000,00	1 056 000,00	700 000,00	22 575 200,00

DISTRICTS	COMMUNES	FONCTIONNEMENT ET COMPLEMENTAIRE	CSB	ETAT CIVIL	EPP	TOTAL PAR COMMUNE
LALANGINA	ANDRAINJATO CENTRE	18 907 600,00	1 320 000,00	1 056 000,00	600 000,00	21 883 600,00
LALANGINA	ANDRAINJATO EST	18 467 600,00	1 320 000,00	1 056 000,00	400 000,00	21 243 600,00
LALANGINA	ANDROY	21 280 800,00	2 640 000,00	1 388 684,88	1 300 000,00	26 609 484,88
LALANGINA	FANDRANDAVA	20 029 200,00	1 320 000,00	1 111 956,12	400 000,00	22 861 156,12
LALANGINA	IALANANINDRO	18 010 000,00	1 320 000,00	1 056 000,00	500 000,00	20 886 000,00
LALANGINA	IVOAMBA	21 453 200,00	1 320 000,00	1 426 802,52	800 000,00	25 000 002,52
LALANGINA	MAHATSINJONY	22 436 800,00	2 640 000,00	1 644 276,48	700 000,00	27 421 076,48
LALANGINA	SAHAMBAVY	23 889 200,00	1 320 000,00	1 965 402,12	900 000,00	28 074 602,12
LALANGINA	TAINDAMBO	19 910 000,00	1 320 000,00	1 085 601,00	500 000,00	22 815 601,00
LALANGINA	AMPATSY AMPANGABE (2015)	15 000 000,00	-	1 056 000,00	-	16 056 000,00
LALANGINA	SAHAFATA (2015)	15 000 000,00	-	1 056 000,00	-	16 056 000,00
LALANGINA	VINANINORO ANDREFANA (2015)	15 000 000,00	1 320 000,00	1 056 000,00	-	17 376 000,00
VOHIBATO	ALAKAMISY ITENINA	23 730 400,00	1 320 000,00	1 930 291,44	1 500 000,00	28 480 691,44
VOHIBATO	ANDRANOMIDITRA	23 080 000,00	1 320 000,00	1 786 488,00	1 400 000,00	27 586 488,00
VOHIBATO	ANDRANOVORIVATO	26 266 000,00	2 640 000,00	2 490 912,60	1 900 000,00	33 296 912,60
VOHIBATO	ANKAROMALAZA MIFANASOA	18 046 000,00	1 320 000,00	1 056 000,00	500 000,00	20 922 000,00
VOHIBATO	IHAZOARA	19 404 800,00	2 640 000,00	1 056 000,00	1 000 000,00	24 100 800,00
VOHIBATO	MAHADITRA	25 381 200,00	2 640 000,00	2 295 283,32	1 600 000,00	31 916 483,32
VOHIBATO	MAHASOABE	25 704 000,00	1 320 000,00	2 366 654,40	1 800 000,00	31 190 654,40
VOHIBATO	MANEVA	18 452 000,00	1 320 000,00	1 056 000,00	700 000,00	21 528 000,00
VOHIBATO	SOAINDRANA	18 156 000,00	1 320 000,00	1 056 000,00	400 000,00	20 932 000,00
VOHIBATO	TALATA AMPANO	24 690 800,00	1 320 000,00	2 142 635,88	1 400 000,00	29 553 435,88
VOHIBATO	VINANITELO	21 556 400,00	1 320 000,00	1 449 620,04	1 700 000,00	26 026 020,04
VOHIBATO	VOHIBATO OUEST	17 077 600,00	1 320 000,00	1 056 000,00	700 000,00	20 153 600,00
VOHIBATO	VOHIMARINA	24 467 200,00	2 640 000,00	2 093 197,92	2 800 000,00	32 000 397,92
VOHIBATO	VOHITRAFENO	20 648 000,00	1 320 000,00	1 248 772,80	1 000 000,00	24 216 772,80
VOHIBATO	ANJANOMANONA TSMIAVAKA (2015)	15 000 000,00	-	1 056 000,00	-	16 056 000,00
VOHIBATO	LAMOSINA 2015)	15 000 000,00	1 320 000,00	1 056 000,00	-	17 376 000,00
ISANDRA	AMBALAMIDERA II	17 850 400,00	1 320 000,00	1 056 000,00	500 000,00	20 726 400,00
ISANDRA	AMBONDRONA	22 234 400,00	1 320 000,00	1 599 525,84	1 500 000,00	26 653 925,84
ISANDRA	ANDOHARANOMAITSO	25 880 400,00	1 320 000,00	2 405 656,44	2 700 000,00	32 306 056,44
ISANDRA	ANJOMA ITSARA	18 425 200,00	1 320 000,00	1 056 000,00	800 000,00	21 601 200,00
ISANDRA	ANKARINARIVO MANIRISOA	20 043 600,00	1 320 000,00	1 115 139,96	700 000,00	23 178 739,96
ISANDRA	FANJAKANA	23 037 200,00	1 320 000,00	1 777 024,92	1 600 000,00	27 734 224,92
ISANDRA	IAVONOMBY VOHIBOLA	20 549 600,00	1 320 000,00	1 227 016,56	700 000,00	23 796 616,56
ISANDRA	ISORANA	21 094 800,00	1 320 000,00	1 347 560,28	1 000 000,00	24 762 360,28
ISANDRA	MAHAZOARIVO	20 224 000,00	1 320 000,00	1 155 026,40	900 000,00	23 599 026,40
ISANDRA	NASANDRATRONY	19 876 800,00	1 320 000,00	1 078 260,48	800 000,00	23 075 060,48
ISANDRA	SOATANANA	19 518 400,00	1 320 000,00	1 056 000,00	800 000,00	22 694 400,00
ISANDRA	AMBALAMIDERA AMBOHIMANANA (2015)	15 000 000,00	1 320 000,00	1 056 000,00	-	17 376 000,00
ISANDRA	ANDREAMALAMA (2015)	15 000 000,00	1 320 000,00	1 056 000,00	-	17 376 000,00
IFANADIANA	CU IFANADIANA	21 849 200,00	1 320 000,00	1 514 358,12	1 174 637,80	25 858 195,92
IFANADIANA	AMBOHIMANGA DU SUD	21 908 800,00	2 640 000,00	1 527 535,68	3 400 000,00	29 476 335,68
IFANADIANA	AMBOHIMIERA	22 556 400,00	2 640 000,00	1 670 720,04	2 800 000,00	29 667 120,04
IFANADIANA	ANALAMPASINA	18 020 400,00	1 320 000,00	1 056 000,00	1 700 000,00	22 096 400,00
IFANADIANA	ANDRORANGAVOLA	22 270 400,00	2 640 000,00	1 607 485,44	3 000 000,00	29 517 885,44
IFANADIANA	ANTARETRA	18 864 400,00	1 320 000,00	1 056 000,00	1 900 000,00	23 140 400,00
IFANADIANA	ANTSINDRA	17 717 600,00	1 320 000,00	1 056 000,00	2 100 000,00	22 193 600,00
IFANADIANA	FASINTSARA	22 605 600,00	2 640 000,00	1 681 598,16	3 400 000,00	30 327 198,16
IFANADIANA	KELILALINA	19 756 800,00	1 320 000,00	1 051 728,48	1 600 000,00	23 728 528,48
IFANADIANA	MAROHARATRA	21 565 600,00	2 640 000,00	1 451 654,16	4 100 000,00	29 757 254,16
IFANADIANA	MAROTOKO	19 908 400,00	1 320 000,00	1 085 247,24	3 300 000,00	25 613 647,24
IFANADIANA	RANOMAFANA	19 140 400,00	1 320 000,00	1 056 000,00	1 500 000,00	23 016 400,00
IFANADIANA	TSARATANANA	24 785 200,00	2 640 000,00	2 163 507,72	4 200 000,00	33 788 707,72
IFANADIANA	AMBIABE (2015)	15 000 000,00	-	1 056 000,00	-	16 056 000,00
IFANADIANA	AMPASINAMBO (2015)	15 000 000,00	-	1 056 000,00	-	16 056 000,00
NOSY-VARIKA	CR NOSY VARIKA	28 076 000,00	1 320 000,00	2 891 103,60	4 000 000,00	36 287 103,60
NOSY-VARIKA	AMBAHY	19 436 800,00	1 320 000,00	1 056 000,00	2 500 000,00	24 312 800,00
NOSY-VARIKA	AMBAKOBÉ	17 038 800,00	1 320 000,00	1 056 000,00	1 600 000,00	21 014 800,00
NOSY-VARIKA	AMBODIARA	17 754 400,00	1 320 000,00	1 056 000,00	1 800 000,00	21 930 400,00
NOSY-VARIKA	AMBODILAFA	20 662 400,00	2 640 000,00	1 251 956,64	3 000 000,00	27 554 356,64
NOSY-VARIKA	AMBODIRIAN'I SAHAFARY	23 461 200,00	1 320 000,00	1 870 771,32	3 700 000,00	30 351 971,32
NOSY-VARIKA	AMPASINAMBO	20 506 000,00	3 960 000,00	1 217 376,60	3 300 000,00	28 983 376,60
NOSY-VARIKA	ANDARA	18 130 400,00	1 320 000,00	1 056 000,00	1 400 000,00	21 906 400,00
NOSY-VARIKA	ANDRORANGAVOLA	19 754 800,00	1 320 000,00	1 056 000,00	1 900 000,00	24 030 800,00
NOSY-VARIKA	ANGODONGODONA	20 207 600,00	2 640 000,00	1 151 400,36	2 300 000,00	26 299 000,36
NOSY-VARIKA	ANTANAMBAO I	19 651 600,00	-	1 056 000,00	1 900 000,00	22 607 600,00
NOSY-VARIKA	BEFODY	18 951 200,00	1 320 000,00	1 056 000,00	2 200 000,00	23 527 200,00

DISTRICTS	COMMUNES	FONCTIONNEMENT ET COMPLEMENTAIRE	CSB	ETAT CIVIL	EPP	TOTAL PAR COMMUNE
NOSY-VARIKA	FIADANANA	21 439 600,00	1 320 000,00	1 423 795,56	2 800 000,00	26 983 395,56
NOSY-VARIKA	SAHAVATO	28 837 600,00	1 320 000,00	3 059 493,36	5 500 000,00	38 717 093,36
NOSY-VARIKA	SOAVINA	29 800 400,00	3 960 000,00	3 272 368,44	6 200 000,00	43 232 768,44
NOSY-VARIKA	VOHIDROA	19 432 800,00	1 320 000,00	1 056 000,00	1 700 000,00	23 508 800,00
NOSY-VARIKA	VOHILAVA	21 094 400,00	2 640 000,00	1 347 471,84	2 600 000,00	27 681 871,84
NOSY-VARIKA	VOHITRANDRIANA	24 626 400,00	2 640 000,00	2 128 397,04	3 600 000,00	32 994 797,04
NOSY-VARIKA	FANIVELONA (2015)	15 000 000,00	2 640 000,00	1 056 000,00	-	18 696 000,00
MANANJARY	CU MANANJARY	30 441 200,00	1 320 000,00	3 414 049,32	2 648 165,80	37 823 415,12
MANANJARY	AMBALAHOSY NORD	17 511 600,00	2 640 000,00	1 056 000,00	700 000,00	21 907 600,00
MANANJARY	AMBODINONOKA	21 114 800,00	2 640 000,00	1 351 982,28	2 400 000,00	27 506 782,28
MANANJARY	AMBOHIMARINA II	17 137 600,00	1 320 000,00	1 056 000,00	900 000,00	20 413 600,00
MANANJARY	AMBOHINIHAONANA	26 115 600,00	3 960 000,00	2 457 659,16	2 400 000,00	34 933 259,16
MANANJARY	AMBOHITSARA EST	19 572 000,00	1 320 000,00	1 056 000,00	1 200 000,00	23 148 000,00
MANANJARY	ANDONABE	19 336 400,00	2 640 000,00	1 056 000,00	1 800 000,00	24 832 400,00
MANANJARY	ANDRANAMBOLAVA	18 358 400,00	1 320 000,00	1 056 000,00	900 000,00	21 634 400,00
MANANJARY	ANDRANOMAVO	19 675 200,00	1 320 000,00	1 056 000,00	1 600 000,00	23 651 200,00
MANANJARY	ANKATAFANA	20 433 600,00	1 320 000,00	1 201 368,96	600 000,00	23 554 968,96
MANANJARY	ANOSIMPARIHY	19 655 600,00	2 640 000,00	1 056 000,00	2 200 000,00	25 551 600,00
MANANJARY	ANTARETRA	18 322 800,00	-	1 056 000,00	1 400 000,00	20 778 800,00
MANANJARY	ANTSENAVOLO	22 714 000,00	1 320 000,00	1 705 565,40	2 400 000,00	28 139 565,40
MANANJARY	KIANJAVATO	18 688 000,00	1 320 000,00	1 056 000,00	1 300 000,00	22 364 000,00
MANANJARY	MAHATSARA-ATSIMO	18 731 200,00	1 320 000,00	1 056 000,00	1 600 000,00	22 707 200,00
MANANJARY	MAHATSARA-IEFAKA	17 893 600,00	2 640 000,00	1 056 000,00	1 500 000,00	23 089 600,00
MANANJARY	MAHAVOKY NORD	17 405 200,00	1 320 000,00	1 056 000,00	1 100 000,00	20 881 200,00
MANANJARY	MAHELA	20 946 000,00	2 640 000,00	1 314 660,60	2 500 000,00	27 400 660,60
MANANJARY	MANAKANA NORD	17 294 000,00	1 320 000,00	1 056 000,00	800 000,00	20 470 000,00
MANANJARY	MAROFOTOTRA	19 344 800,00	1 320 000,00	1 056 000,00	2 100 000,00	23 820 800,00
MANANJARY	MAROKARIMA	20 706 000,00	1 320 000,00	1 261 596,60	1 800 000,00	25 087 596,60
MANANJARY	MAROSANGY	18 405 200,00	2 640 000,00	1 056 000,00	1 100 000,00	23 201 200,00
MANANJARY	MORAFENO	21 732 400,00	1 320 000,00	1 488 533,64	1 800 000,00	26 340 933,64
MANANJARY	NAMORONA	23 896 400,00	1 320 000,00	1 966 994,04	2 700 000,00	29 883 394,04
MANANJARY	SANDROHY	18 288 800,00	1 320 000,00	1 056 000,00	1 200 000,00	21 864 800,00
MANANJARY	TSARAVARY	18 801 200,00	1 320 000,00	1 056 000,00	700 000,00	21 877 200,00
MANANJARY	TSIATOSIKA	24 924 000,00	1 320 000,00	2 194 196,40	2 300 000,00	30 738 196,40
MANANJARY	VATOHANDRIANA	17 047 200,00	1 320 000,00	1 056 000,00	1 100 000,00	20 523 200,00
MANANJARY	VOHILAVA	26 533 600,00	2 640 000,00	2 550 078,96	3 400 000,00	35 123 678,96
MANANJARY	MAROFODY (2015)	15 000 000,00	-	1 056 000,00	-	16 056 000,00
MANANJARY	TSARAHAFATRA (2015)	15 000 000,00	-	1 056 000,00	-	16 056 000,00
MANAKARA ATSIMO	CU MANAKARA	31 208 400,00	2 640 000,00	3 583 677,24	2 779 740,60	40 211 817,84
MANAKARA ATSIMO	AMBAHATRAZO	17 472 000,00	1 320 000,00	1 056 000,00	800 000,00	20 648 000,00
MANAKARA ATSIMO	AMBAHIVE	20 480 400,00	1 320 000,00	1 211 716,44	1 100 000,00	24 112 116,44
MANAKARA ATSIMO	AMBALAROKA	19 936 800,00	1 320 000,00	1 091 526,48	1 500 000,00	23 848 326,48
MANAKARA ATSIMO	AMBALAVERO	19 312 000,00	1 320 000,00	1 056 000,00	1 500 000,00	23 188 000,00
MANAKARA ATSIMO	AMBANDRIKA	17 798 800,00	1 320 000,00	1 056 000,00	200 000,00	20 374 800,00
MANAKARA ATSIMO	AMBILA	21 147 600,00	2 640 000,00	1 359 234,36	1 900 000,00	27 046 834,36
MANAKARA ATSIMO	AMBOANJO	20 871 200,00	2 640 000,00	1 298 122,32	1 700 000,00	26 509 322,32
MANAKARA ATSIMO	AMBOHITSARA M	17 952 000,00	-	1 056 000,00	1 300 000,00	20 308 000,00
MANAKARA ATSIMO	AMBORONDRA	18 308 400,00	1 320 000,00	1 056 000,00	800 000,00	21 484 400,00
MANAKARA ATSIMO	AMBOTAKA	18 426 800,00	1 320 000,00	1 056 000,00	1 200 000,00	22 002 800,00
MANAKARA ATSIMO	AMPASIMANJEVA	20 420 800,00	1 320 000,00	1 198 538,88	900 000,00	23 839 338,88
MANAKARA ATSIMO	AMPASIMBORAKA	15 000 000,00	1 320 000,00	1 056 000,00	300 000,00	17 676 000,00
MANAKARA ATSIMO	AMPASIMPOTSY SUD	18 340 800,00	1 320 000,00	1 056 000,00	1 900 000,00	22 616 800,00
MANAKARA ATSIMO	ANALAVORY	17 028 400,00	1 320 000,00	1 056 000,00	300 000,00	19 704 400,00
MANAKARA ATSIMO	ANOROMBATO	20 165 200,00	1 320 000,00	1 142 025,72	700 000,00	23 327 225,72
MANAKARA ATSIMO	ANOSIALA	18 782 000,00	1 320 000,00	1 056 000,00	1 100 000,00	22 258 000,00
MANAKARA ATSIMO	ANTEZA	19 526 000,00	1 320 000,00	1 056 000,00	1 300 000,00	23 202 000,00
MANAKARA ATSIMO	BEKATRA	20 349 600,00	1 320 000,00	1 182 796,56	1 700 000,00	24 552 396,56
MANAKARA ATSIMO	BETAMPONA	15 000 000,00	-	1 056 000,00	300 000,00	16 356 000,00
MANAKARA ATSIMO	FENOMBY	18 913 200,00	1 320 000,00	1 056 000,00	1 200 000,00	22 489 200,00
MANAKARA ATSIMO	KIANJANOMBY	18 490 000,00	1 320 000,00	1 056 000,00	600 000,00	21 466 000,00
MANAKARA ATSIMO	LOKOMBY	20 365 200,00	1 320 000,00	1 186 245,72	1 400 000,00	24 271 445,72
MANAKARA ATSIMO	MAHABAKO	20 896 000,00	1 320 000,00	1 303 605,60	2 200 000,00	25 719 605,60
MANAKARA ATSIMO	MAHAMAIBE	17 968 800,00	1 320 000,00	1 056 000,00	600 000,00	20 944 800,00
MANAKARA ATSIMO	MANGATSIOTRA	17 035 200,00	1 320 000,00	1 056 000,00	700 000,00	20 111 200,00
MANAKARA ATSIMO	MAROFARIHY	17 956 000,00	1 320 000,00	1 056 000,00	800 000,00	21 132 000,00
MANAKARA ATSIMO	MAVORANO	17 011 600,00	1 320 000,00	1 056 000,00	1 300 000,00	20 687 600,00
MANAKARA ATSIMO	MITANTY	17 862 800,00	1 320 000,00	1 056 000,00	800 000,00	21 038 800,00
MANAKARA ATSIMO	MIZILO GARA	20 108 400,00	1 320 000,00	1 129 467,24	800 000,00	23 357 867,24

DISTRICTS	COMMUNES	FONCTIONNEMENT ET COMPLEMENTAIRE	CSB	ETAT CIVIL	EPP	TOTAL PAR COMMUNE
MANAKARA ATSIMO	NIHAONANA	15 000 000,00	1 320 000,00	1 056 000,00	200 000,00	17 576 000,00
MANAKARA ATSIMO	ONILAHY	17 023 200,00	1 320 000,00	1 056 000,00	800 000,00	20 199 200,00
MANAKARA ATSIMO	SAHANAMBOHITRA	15 000 000,00	1 320 000,00	1 056 000,00	700 000,00	18 076 000,00
MANAKARA ATSIMO	SAHAREFO	18 184 000,00	1 320 000,00	1 056 000,00	1 100 000,00	21 660 000,00
MANAKARA ATSIMO	SAHASINAKA	21 211 600,00	3 960 000,00	1 373 384,76	1 300 000,00	27 844 984,76
MANAKARA ATSIMO	SAKOANA	18 027 600,00	1 320 000,00	1 056 000,00	1 000 000,00	21 403 600,00
MANAKARA ATSIMO	SOROMBO	22 770 400,00	1 320 000,00	1 718 035,44	3 000 000,00	28 808 435,44
MANAKARA ATSIMO	TATAHO	17 440 000,00	1 320 000,00	1 056 000,00	800 000,00	20 616 000,00
MANAKARA ATSIMO	VATANA	18 431 600,00	1 320 000,00	1 056 000,00	900 000,00	21 707 600,00
MANAKARA ATSIMO	VINANITELO	19 062 400,00	1 320 000,00	1 056 000,00	1 400 000,00	22 838 400,00
MANAKARA ATSIMO	VOHILAVA	17 930 400,00	1 320 000,00	1 056 000,00	700 000,00	21 006 400,00
MANAKARA ATSIMO	VOHIMANITRA	17 740 800,00	1 320 000,00	1 056 000,00	700 000,00	20 816 800,00
MANAKARA ATSIMO	VOHIMASINA NORD	19 557 600,00	1 320 000,00	1 056 000,00	400 000,00	22 333 600,00
MANAKARA ATSIMO	VOHIMASINA SUD	18 841 200,00	1 320 000,00	1 056 000,00	1 100 000,00	22 317 200,00
MANAKARA ATSIMO	VOHIMASY	19 388 000,00	1 320 000,00	1 056 000,00	900 000,00	22 664 000,00
MANAKARA ATSIMO	AMBOHITROVA (2015)	15 000 000,00	-	1 056 000,00	-	16 056 000,00
MANAKARA ATSIMO	MANJARIVO (2015)	15 000 000,00	1 320 000,00	1 056 000,00	-	17 376 000,00
IKONGO	CU IKONGO	28 766 800,00	5 280 000,00	3 043 839,48	2 361 006,20	39 451 645,68
IKONGO	AMBATOFOTSY	19 891 600,00	1 320 000,00	1 081 532,76	1 400 000,00	23 693 132,76
IKONGO	AMBINANITROMBY	18 275 200,00	1 320 000,00	1 056 000,00	500 000,00	21 151 200,00
IKONGO	AMBOHIMISAFY	19 096 800,00	1 320 000,00	1 056 000,00	900 000,00	22 372 800,00
IKONGO	AMBOLOMADINIKA	20 711 200,00	2 640 000,00	1 262 746,32	2 400 000,00	27 013 946,32
IKONGO	ANKARIMBELO	22 402 800,00	2 640 000,00	1 636 759,08	1 700 000,00	28 379 559,08
IKONGO	ANTODINGA	23 024 000,00	2 640 000,00	1 774 106,40	1 500 000,00	28 938 106,40
IKONGO	BELEMOKA	19 721 200,00	1 320 000,00	1 056 000,00	1 400 000,00	23 497 200,00
IKONGO	IFANIREA	23 349 200,00	2 640 000,00	1 846 008,12	1 800 000,00	29 635 208,12
IKONGO	KALAFOTSY	21 292 400,00	1 320 000,00	1 391 249,64	1 600 000,00	25 603 649,64
IKONGO	MANAMPATRANA	19 606 000,00	1 320 000,00	1 056 000,00	900 000,00	22 882 000,00
IKONGO	MAROMIANDRA	20 331 600,00	3 960 000,00	1 178 816,76	1 100 000,00	26 570 416,76
IKONGO	SAHALANONA	20 025 600,00	1 320 000,00	1 111 160,16	1 400 000,00	23 856 760,16
IKONGO	TANAKAMBANA	18 091 600,00	1 320 000,00	1 056 000,00	1 600 000,00	22 067 600,00
IKONGO	TOLONGOINA	22 010 800,00	3 960 000,00	1 550 087,88	1 900 000,00	29 420 887,88
IKONGO	ANDEFAMPONY (2015)	15 000 000,00	-	1 056 000,00	-	16 056 000,00
IKONGO	TSIFENOKATAKA (2015)	15 000 000,00	-	1 056 000,00	-	16 056 000,00
VOHIPENO	CU VOHIPENO	20 924 000,00	2 640 000,00	1 309 796,40	1 015 966,00	25 889 762,40
VOHIPENO	ANDEMAKA	21 094 400,00	1 320 000,00	1 347 471,84	1 000 000,00	24 761 871,84
VOHIPENO	ANKARIMBARY	19 163 200,00	1 320 000,00	1 056 000,00	700 000,00	22 239 200,00
VOHIPENO	ANOLOKA	15 000 000,00	1 320 000,00	1 056 000,00	800 000,00	18 176 000,00
VOHIPENO	ANTANANABO	17 044 400,00	1 320 000,00	1 056 000,00	600 000,00	20 020 400,00
VOHIPENO	IFATSY	19 150 000,00	1 320 000,00	1 056 000,00	1 100 000,00	22 626 000,00
VOHIPENO	ILAKATRA	23 528 400,00	1 320 000,00	1 885 629,24	2 700 000,00	29 434 029,24
VOHIPENO	IVATO	15 000 000,00	1 320 000,00	1 056 000,00	300 000,00	17 676 000,00
VOHIPENO	LANIVO	18 338 000,00	1 320 000,00	1 056 000,00	700 000,00	21 414 000,00
VOHIPENO	MAHABO	17 839 200,00	1 320 000,00	1 056 000,00	500 000,00	20 715 200,00
VOHIPENO	MAHASOABE	18 388 400,00	1 320 000,00	1 056 000,00	500 000,00	21 264 400,00
VOHIPENO	MAHAZOARIVO	24 704 400,00	3 960 000,00	2 145 642,84	2 400 000,00	33 210 042,84
VOHIPENO	NATO	19 654 000,00	1 320 000,00	1 056 000,00	1 200 000,00	23 230 000,00
VOHIPENO	ONJATSY	15 000 000,00	1 320 000,00	1 056 000,00	100 000,00	17 476 000,00
VOHIPENO	SAHALAVA	18 655 200,00	1 320 000,00	1 056 000,00	1 100 000,00	22 131 200,00
VOHIPENO	SAVANA	17 000 800,00	1 320 000,00	1 056 000,00	400 000,00	19 776 800,00
VOHIPENO	VOHILANY	15 000 000,00	1 320 000,00	1 056 000,00	200 000,00	17 576 000,00
VOHIPENO	VOHINDAVA	19 375 200,00	1 320 000,00	1 056 000,00	1 700 000,00	23 451 200,00
VOHIPENO	VOHITRINDRY	21 206 000,00	1 320 000,00	1 372 146,60	1 500 000,00	25 398 146,60
VOHIPENO	AMBOROBE (2015)	15 000 000,00	-	1 056 000,00	-	16 056 000,00
VOHIPENO	ZAFINDRAFADY (2015)	15 000 000,00	2 640 000,00	1 056 000,00	-	18 696 000,00
TOAMASINA I	CU TOAMASINA	150 221 200,00	7 920 000,00	29 897 407,32	23 190 435,80	211 229 043,12
TOAMASINA II	AMBODILAZANA	23 723 200,00	2 640 000,00	1 928 699,52	2 300 000,00	30 591 899,52
TOAMASINA II	AMBODIRIANA	19 832 800,00	2 640 000,00	1 068 532,08	1 400 000,00	24 941 332,08
TOAMASINA II	AMBODITANDROHOHO	20 525 600,00	3 960 000,00	1 221 710,16	1 700 000,00	27 407 310,16
TOAMASINA II	AMPASIMADINIKA MANAMBOLO	19 820 800,00	1 320 000,00	1 065 878,88	1 000 000,00	23 206 678,88
TOAMASINA II	AMPASIMBE ONIBE	26 731 200,00	3 960 000,00	2 593 768,32	2 700 000,00	35 984 968,32
TOAMASINA II	AMPISOKINA	18 159 200,00	1 320 000,00	1 056 000,00	1 200 000,00	21 735 200,00
TOAMASINA II	AMPOROFORO	18 171 200,00	2 640 000,00	1 056 000,00	1 000 000,00	22 867 200,00
TOAMASINA II	ANDONDABE	22 774 400,00	2 640 000,00	1 718 919,84	2 000 000,00	29 133 319,84
TOAMASINA II	ANDRANOBOLAHA	19 916 400,00	2 640 000,00	1 087 016,04	1 700 000,00	25 343 416,04
TOAMASINA II	ANTENINA	19 739 200,00	1 320 000,00	1 056 000,00	2 000 000,00	24 115 200,00
TOAMASINA II	ANTETEZAMBARO	22 581 600,00	2 640 000,00	1 676 291,76	1 900 000,00	28 797 891,76
TOAMASINA II	FANANDRANA	22 706 800,00	2 640 000,00	1 703 973,48	1 800 000,00	28 850 773,48

DISTRICTS	COMMUNES	FONCTIONNEMENT ET COMPLEMENTAIRE	CSB	ETAT CIVIL	EPP	TOTAL PAR COMMUNE
TOAMASINA II	FITO	22 395 600,00	2 640 000,00	1 635 167,16	2 200 000,00	28 870 767,16
TOAMASINA II	FOULPOINTE	23 440 000,00	2 640 000,00	1 866 084,00	1 700 000,00	29 646 084,00
TOAMASINA II	MANGABE	20 846 400,00	1 320 000,00	1 292 639,04	1 500 000,00	24 959 039,04
TOAMASINA II	SAHAMBALA	22 816 400,00	3 960 000,00	1 728 206,04	3 200 000,00	31 704 606,04
TOAMASINA II	TOAMASINA SUBURBAINE	24 723 200,00	2 640 000,00	2 149 799,52	2 300 000,00	31 812 999,52
TOAMASINA II	SATRANROY (2015)	15 000 000,00	2 640 000,00	1 056 000,00	-	18 696 000,00
ANTANAMBAO MANAMPONTSY	CR ANTANAMBAO MANAMPONTSY	20 998 000,00	3 960 000,00	1 326 157,80	2 200 000,00	28 484 157,80
ANTANAMBAO MANAMPONTSY	ANTANANDEHIBE	19 414 000,00	2 640 000,00	1 056 000,00	1 700 000,00	24 810 000,00
ANTANAMBAO MANAMPONTSY	MAHELA	20 607 200,00	1 320 000,00	1 239 751,92	2 600 000,00	25 766 951,92
ANTANAMBAO MANAMPONTSY	MANAKANA	18 544 000,00	5 280 000,00	1 056 000,00	1 400 000,00	26 280 000,00
ANTANAMBAO MANAMPONTSY	SAIVAZA	19 395 200,00	3 960 000,00	1 056 000,00	1 900 000,00	26 311 200,00
ANTANAMBAO MANAMPONTSY	MANARATSANDRY (2015)	15 000 000,00	1 320 000,00	1 056 000,00	-	17 376 000,00
BRICKAVILLE	CU BRICKAVILLE	25 416 000,00	2 640 000,00	2 302 977,60	1 786 344,00	32 145 321,60
BRICKAVILLE	AMBALARONDRA	20 464 000,00	3 960 000,00	1 208 090,40	2 400 000,00	28 032 090,40
BRICKAVILLE	AMBINANINONY	19 936 800,00	2 640 000,00	1 091 526,48	2 000 000,00	25 668 326,48
BRICKAVILLE	AMBOHIMANANA	18 500 400,00	2 640 000,00	1 056 000,00	1 600 000,00	23 796 400,00
BRICKAVILLE	AMPASIMBE	19 271 600,00	1 320 000,00	1 056 000,00	2 200 000,00	23 847 600,00
BRICKAVILLE	ANDEKALEKA	17 834 400,00	1 320 000,00	1 056 000,00	1 000 000,00	21 210 400,00
BRICKAVILLE	ANDOVORANTO	20 903 600,00	1 320 000,00	1 305 285,96	1 500 000,00	25 028 885,96
BRICKAVILLE	ANIVORANO EST	19 851 200,00	1 320 000,00	1 072 600,32	1 400 000,00	23 643 800,32
BRICKAVILLE	ANJAHAMANA	18 484 800,00	2 640 000,00	1 056 000,00	1 900 000,00	24 080 800,00
BRICKAVILLE	FANASANA	17 888 000,00	1 320 000,00	1 056 000,00	1 000 000,00	21 264 000,00
BRICKAVILLE	FETRAOMBY	22 804 000,00	1 320 000,00	1 725 464,40	3 500 000,00	29 349 464,40
BRICKAVILLE	LOHARIANDAVA	21 384 000,00	2 640 000,00	1 411 502,40	2 700 000,00	28 135 502,40
BRICKAVILLE	MAHATSARA	25 924 000,00	2 640 000,00	2 415 296,40	2 900 000,00	33 879 296,40
BRICKAVILLE	MAROSERANANA	19 797 200,00	1 320 000,00	1 056 000,00	2 200 000,00	24 373 200,00
BRICKAVILLE	RANOMAFANA EST	21 751 600,00	2 640 000,00	1 492 778,76	2 300 000,00	28 184 378,76
BRICKAVILLE	VOHIPENO RAZANAKA	18 252 400,00	1 320 000,00	1 056 000,00	1 500 000,00	22 128 400,00
BRICKAVILLE	VOHITRANIVONA	19 115 200,00	3 960 000,00	1 056 000,00	1 200 000,00	25 331 200,00
BRICKAVILLE	ANTSAPANANA (2015)	15 000 000,00	2 640 000,00	1 056 000,00	-	18 696 000,00
VATOMANDRY	CU VATOMANDRY	20 979 600,00	2 640 000,00	1 322 089,56	1 025 501,40	25 967 190,96
VATOMANDRY	AMBALABE	17 036 400,00	1 320 000,00	1 056 000,00	1 100 000,00	20 512 400,00
VATOMANDRY	AMBALAVOLO	19 400 800,00	1 320 000,00	1 056 000,00	1 300 000,00	23 076 800,00
VATOMANDRY	AMBODITAVOLO	18 808 000,00	1 320 000,00	1 056 000,00	1 300 000,00	22 484 000,00
VATOMANDRY	AMBODIVOANANTO	17 024 800,00	1 320 000,00	1 056 000,00	600 000,00	20 000 800,00
VATOMANDRY	AMPASIMADINIKA	19 355 600,00	1 320 000,00	1 056 000,00	2 400 000,00	24 131 600,00
VATOMANDRY	AMPASIMAZAVA	15 000 000,00	1 320 000,00	1 056 000,00	800 000,00	18 176 000,00
VATOMANDRY	ANTANAMBAO MAHATSARA	20 786 000,00	1 320 000,00	1 279 284,60	3 000 000,00	26 385 284,60
VATOMANDRY	IAMBORANO	17 465 200,00	-	1 056 000,00	1 000 000,00	19 521 200,00
VATOMANDRY	IFASINA I	19 828 000,00	1 320 000,00	1 067 470,80	1 600 000,00	23 815 470,80
VATOMANDRY	IFASINA II	17 928 400,00	1 320 000,00	1 056 000,00	1 400 000,00	21 704 400,00
VATOMANDRY	ILAKA EST	20 011 200,00	2 640 000,00	1 107 976,32	1 200 000,00	24 959 176,32
VATOMANDRY	MAINTINANDRY	17 420 000,00	1 320 000,00	1 056 000,00	300 000,00	20 096 000,00
VATOMANDRY	NIAROVANA CAROLINE	19 389 600,00	1 320 000,00	1 056 000,00	1 200 000,00	22 965 600,00
VATOMANDRY	NIHERENANA	17 426 800,00	1 320 000,00	1 056 000,00	700 000,00	20 502 800,00
VATOMANDRY	SAHAMATEVINA	19 262 400,00	3 960 000,00	1 056 000,00	1 200 000,00	25 478 400,00
VATOMANDRY	TANAMBAO VAHATRAKAKA	17 033 200,00	1 320 000,00	1 056 000,00	700 000,00	20 109 200,00
VATOMANDRY	TSARASAMBO	18 393 200,00	1 320 000,00	1 056 000,00	1 000 000,00	21 769 200,00
VATOMANDRY	TSIVANGIANA	20 236 800,00	1 320 000,00	1 157 856,48	1 300 000,00	24 014 656,48
VATOMANDRY	AMBODIVONONOKA RANGANANA (2015)	15 000 000,00	-	1 056 000,00	-	16 056 000,00
VATOMANDRY	IFASINA III (2015)	15 000 000,00	1 320 000,00	1 056 000,00	-	17 376 000,00
MAHANORO	CU MAHANORO	28 062 000,00	3 960 000,00	2 888 008,20	2 240 133,00	37 150 141,20
MAHANORO	AMBINANIDILANA	23 927 200,00	5 280 000,00	1 973 803,92	4 300 000,00	35 481 003,92
MAHANORO	AMBINANINDRANO	27 298 400,00	5 280 000,00	2 719 176,24	5 500 000,00	40 797 576,24
MAHANORO	AMBODIBONARA	24 398 800,00	2 640 000,00	2 078 074,68	3 900 000,00	33 016 874,68
MAHANORO	AMBODIHARINA	25 745 600,00	1 320 000,00	2 375 852,16	3 000 000,00	32 441 452,16
MAHANORO	ANKAZOTSIFANTATRA	20 398 000,00	2 640 000,00	1 193 497,80	2 300 000,00	26 531 497,80
MAHANORO	BEFOTAKA	25 066 000,00	3 960 000,00	2 225 592,60	3 800 000,00	35 051 592,60
MAHANORO	BETSIZARAINA	26 756 400,00	5 280 000,00	2 599 340,04	2 600 000,00	37 235 740,04
MAHANORO	MANJAKANDRIANA	22 419 200,00	2 640 000,00	1 640 385,12	2 800 000,00	29 499 585,12
MAHANORO	MASOMELOKA	34 130 800,00	5 280 000,00	4 229 819,88	5 200 000,00	48 840 619,88
MAHANORO	TSARAVINANY	24 197 600,00	2 640 000,00	2 033 589,36	2 900 000,00	31 771 189,36
MAHANORO	ANDRANAMBOMARO (2015)	15 000 000,00	2 640 000,00	1 056 000,00	-	18 696 000,00
MAROLAMBO	CR MAROLAMBO	25 022 800,00	7 920 000,00	2 216 041,08	3 400 000,00	38 558 841,08
MAROLAMBO	AMBALAPAISSO II	17 008 400,00	1 320 000,00	1 056 000,00	700 000,00	20 084 400,00
MAROLAMBO	AMBATOFISAKA II	20 607 600,00	2 640 000,00	1 239 840,36	2 100 000,00	26 587 440,36
MAROLAMBO	AMBOASARY	20 072 800,00	2 640 000,00	1 121 596,08	1 500 000,00	25 334 396,08
MAROLAMBO	AMBODINONOKA	21 125 600,00	3 960 000,00	1 354 370,16	1 900 000,00	28 339 970,16

DISTRICTS	COMMUNES	FONCTIONNEMENT ET COMPLEMENTAIRE	CSB	ETAT CIVIL	EPP	TOTAL PAR COMMUNE
MAROLAMBO	AMBODIVOANGY	18 931 200,00	3 960 000,00	1 056 000,00	1 500 000,00	25 447 200,00
MAROLAMBO	AMBOHIMILANJA	22 047 200,00	3 960 000,00	1 558 135,92	2 000 000,00	29 565 335,92
MAROLAMBO	ANDONABE SUD	24 386 400,00	3 960 000,00	2 075 333,04	3 100 000,00	33 521 733,04
MAROLAMBO	ANDRORANGAVOLA	18 822 400,00	2 640 000,00	1 056 000,00	1 700 000,00	24 218 400,00
MAROLAMBO	ANOSIARIVO I	18 344 800,00	1 320 000,00	1 056 000,00	1 200 000,00	21 920 800,00
MAROLAMBO	BETAMPONA	21 242 400,00	5 280 000,00	1 380 194,64	2 400 000,00	30 302 594,64
MAROLAMBO	LOHAVANANA	18 312 400,00	2 640 000,00	1 056 000,00	1 100 000,00	23 108 400,00
MAROLAMBO	SAHAKEVO	21 340 400,00	2 640 000,00	1 401 862,44	2 900 000,00	28 282 262,44
MAROLAMBO	TANAMBAO RABEMANANA	15 000 000,00	1 320 000,00	1 056 000,00	600 000,00	17 976 000,00
MAROLAMBO	MAROMITETY I (2015)	15 000 000,00	2 640 000,00	1 056 000,00	-	18 696 000,00
FENERIVE EST	CU FENERIVE EST	36 932 400,00	1 320 000,00	4 849 253,64	3 761 406,60	46 863 060,24
FENERIVE EST	AMBATOCHARANANA	22 024 000,00	3 960 000,00	1 553 006,40	2 100 000,00	29 637 006,40
FENERIVE EST	AMBODIMANGA II	31 564 800,00	2 640 000,00	3 662 477,28	2 900 000,00	40 767 277,28
FENERIVE EST	AMPASIMBE MANANTSATRANA	26 468 000,00	5 280 000,00	2 535 574,80	2 500 000,00	36 783 574,80
FENERIVE EST	AMPASINA MANINGORY	30 512 000,00	3 960 000,00	3 429 703,20	2 900 000,00	40 801 703,20
FENERIVE EST	ANTSIATSIAKA	22 586 400,00	2 640 000,00	1 677 353,04	4 600 000,00	31 503 753,04
FENERIVE EST	MAHAMBO	33 139 200,00	3 960 000,00	4 010 577,12	3 500 000,00	44 609 777,12
FENERIVE EST	MAHANORO	18 276 800,00	1 320 000,00	1 056 000,00	600 000,00	21 252 800,00
FENERIVE EST	MIORIMIVALANA	24 612 000,00	1 320 000,00	2 125 213,20	2 100 000,00	30 157 213,20
FENERIVE EST	SARANAMBANA	34 905 200,00	2 640 000,00	4 401 039,72	4 200 000,00	46 146 239,72
FENERIVE EST	VOHILENGO	27 947 600,00	2 640 000,00	2 862 714,36	2 300 000,00	35 750 314,36
FENERIVE EST	VOHIPENO	22 857 200,00	3 960 000,00	1 737 226,92	5 900 000,00	34 454 426,92
FENERIVE EST	AMBANJAN'I SAHALAVA (2015)	15 000 000,00	-	1 056 000,00	-	16 056 000,00
FENERIVE EST	BETAMPONA (2015)	15 000 000,00	-	1 056 000,00	-	16 056 000,00
MANANARA-AVARATRA	CU MANANARA AVARATRA	28 678 400,00	1 320 000,00	3 024 294,24	2 345 845,60	35 368 539,84
MANANARA-AVARATRA	AMBATOCHARANANA	20 193 600,00	1 320 000,00	1 148 304,96	1 900 000,00	24 561 904,96
MANANARA-AVARATRA	AMBODIAMPANA	20 440 000,00	1 320 000,00	1 202 784,00	1 500 000,00	24 462 784,00
MANANARA-AVARATRA	AMBODIVOANIO	21 045 600,00	2 640 000,00	1 336 682,16	1 900 000,00	26 922 282,16
MANANARA-AVARATRA	ANDASIBE	17 953 600,00	1 320 000,00	1 056 000,00	1 400 000,00	21 729 600,00
MANANARA-AVARATRA	ANTANAMBAOBE	19 833 200,00	1 320 000,00	1 068 620,52	1 300 000,00	23 521 820,52
MANANARA-AVARATRA	ANTANAMBE	22 552 400,00	3 960 000,00	1 669 835,64	2 400 000,00	30 582 235,64
MANANARA-AVARATRA	ANTANANIVO	18 424 400,00	1 320 000,00	1 056 000,00	900 000,00	21 700 400,00
MANANARA-AVARATRA	IMORONA	17 773 200,00	1 320 000,00	1 056 000,00	800 000,00	20 949 200,00
MANANARA-AVARATRA	MANAMBOLOS	21 153 600,00	1 320 000,00	1 360 560,96	2 100 000,00	25 934 160,96
MANANARA-AVARATRA	SANDRAKATSY	23 806 800,00	1 320 000,00	1 947 183,48	2 100 000,00	29 173 983,48
MANANARA-AVARATRA	SAROMAONA	19 597 200,00	1 320 000,00	1 056 000,00	2 200 000,00	24 173 200,00
MANANARA-AVARATRA	TANIBE	20 628 800,00	1 320 000,00	1 244 527,68	1 900 000,00	25 093 327,68
MANANARA-AVARATRA	VANONO	21 583 200,00	1 320 000,00	1 455 545,52	2 700 000,00	27 058 745,52
MANANARA-AVARATRA	ANALAMPOTSY (2015)	15 000 000,00	-	1 056 000,00	-	16 056 000,00
MANANARA-AVARATRA	MAHANORO (2015)	15 000 000,00	-	1 056 000,00	-	16 056 000,00
MAROANTSETRA	CU MAROANTSETRA	29 349 200,00	2 640 000,00	3 172 608,12	2 460 887,80	37 622 695,92
MAROANTSETRA	AMBANIZANA	17 553 200,00	2 640 000,00	1 056 000,00	800 000,00	22 049 200,00
MAROANTSETRA	AMBINANITELO	28 180 000,00	2 640 000,00	2 914 098,00	2 900 000,00	36 634 098,00
MAROANTSETRA	AMBODIMANGA RANTABE	19 364 800,00	1 320 000,00	1 056 000,00	1 000 000,00	22 740 800,00
MAROANTSETRA	ANANDRIVOLA	18 535 600,00	1 320 000,00	1 056 000,00	1 100 000,00	22 011 600,00
MAROANTSETRA	ANDRANOFOTSY	19 420 400,00	1 320 000,00	1 056 000,00	800 000,00	22 596 400,00
MAROANTSETRA	ANDRONDRONA	20 215 600,00	2 640 000,00	1 153 169,16	3 400 000,00	27 408 769,16
MAROANTSETRA	ANJAHANA	22 080 400,00	2 640 000,00	1 565 476,44	700 000,00	26 985 876,44
MAROANTSETRA	ANJANAZANA	21 788 400,00	1 320 000,00	1 500 915,24	1 600 000,00	26 209 315,24
MAROANTSETRA	ANKOFA	20 016 800,00	1 320 000,00	1 109 214,48	1 100 000,00	23 546 014,48
MAROANTSETRA	ANKOFABE	18 828 000,00	1 320 000,00	1 056 000,00	900 000,00	22 104 000,00
MAROANTSETRA	ANTAKOTAKO	23 024 000,00	1 320 000,00	1 774 106,40	1 800 000,00	27 918 106,40
MAROANTSETRA	ANTSIRABE SAHATANY	18 289 600,00	2 640 000,00	1 056 000,00	700 000,00	22 685 600,00
MAROANTSETRA	MAHALEVONA	22 252 400,00	2 640 000,00	1 603 505,64	600 000,00	27 095 905,64
MAROANTSETRA	MANAMBOLO	22 318 000,00	2 640 000,00	1 618 009,80	1 200 000,00	27 776 009,80
MAROANTSETRA	MORAFENO	17 006 800,00	1 320 000,00	1 056 000,00	700 000,00	20 082 800,00
MAROANTSETRA	RANTABE	19 057 600,00	1 320 000,00	1 056 000,00	800 000,00	22 233 600,00
MAROANTSETRA	VOLOINA	21 665 600,00	1 320 000,00	1 473 764,16	1 300 000,00	25 759 364,16
MAROANTSETRA	MARIHARANO (2015)	15 000 000,00	1 320 000,00	1 056 000,00	-	17 376 000,00
MAROANTSETRA	SAHASINDRO (2015)	15 000 000,00	1 320 000,00	1 056 000,00	-	17 376 000,00
SAINTE MARIE	CU SAINTE MARIE	28 069 200,00	13 200 000,00	2 889 600,12	2 241 367,80	46 400 167,92
SOANIERANA IVONGO	CR SOANIERANA IVONGO	27 039 200,00	2 640 000,00	2 661 867,12	2 600 000,00	34 941 067,12
SOANIERANA IVONGO	AMBAHOABE	25 333 200,00	5 280 000,00	2 284 670,52	3 700 000,00	36 597 870,52
SOANIERANA IVONGO	AMBODIAMPANA	18 607 600,00	1 320 000,00	1 056 000,00	600 000,00	21 583 600,00
SOANIERANA IVONGO	ANDAPAFITO	24 385 200,00	2 640 000,00	2 075 067,72	3 300 000,00	32 400 267,72
SOANIERANA IVONGO	ANTANIFOTSY	21 829 600,00	1 320 000,00	1 510 024,56	1 300 000,00	25 959 624,56
SOANIERANA IVONGO	ANTENINA	24 019 600,00	5 280 000,00	1 994 233,56	4 100 000,00	35 393 833,56
SOANIERANA IVONGO	FOTSIALANANA	23 259 600,00	2 640 000,00	1 826 197,56	1 400 000,00	29 125 797,56

DISTRICTS	COMMUNES	FONCTIONNEMENT ET COMPLEMENTAIRE	CSB	ETAT CIVIL	EPP	TOTAL PAR COMMUNE
SOANIERANA IVONGO	MANOMPANA	22 506 400,00	3 960 000,00	1 659 665,04	1 800 000,00	29 926 065,04
SOANIERANA IVONGO	AMBINANISAKANA (2015)	15 000 000,00	1 320 000,00	1 056 000,00	-	17 376 000,00
VAVATENINA	CU VAVATENINA	34 096 400,00	1 320 000,00	4 222 214,04	3 275 032,60	42 913 646,64
VAVATENINA	AMBATOHARANANA I	20 622 400,00	1 320 000,00	1 243 112,64	1 800 000,00	24 985 512,64
VAVATENINA	AMBODIMANGAVALO	20 034 800,00	3 960 000,00	1 113 194,28	2 200 000,00	27 307 994,28
VAVATENINA	AMBOHIBE	24 020 000,00	2 640 000,00	1 994 322,00	2 500 000,00	31 154 322,00
VAVATENINA	AMPASIMAZAVA	18 528 800,00	1 320 000,00	1 056 000,00	700 000,00	21 604 800,00
VAVATENINA	ANDASIBE	26 292 800,00	2 640 000,00	2 496 838,08	4 800 000,00	36 229 638,08
VAVATENINA	ANJAHAMBE	21 370 400,00	2 640 000,00	1 408 495,44	1 800 000,00	27 218 895,44
VAVATENINA	MAROMITETY	23 717 600,00	2 640 000,00	1 927 461,36	2 200 000,00	30 485 061,36
VAVATENINA	MIARINARIVO	25 972 000,00	3 960 000,00	2 425 909,20	4 600 000,00	36 957 909,20
VAVATENINA	SAHATAVY	20 623 600,00	2 640 000,00	1 243 377,96	2 000 000,00	26 506 977,96
VAVATENINA	TANAMARINA (2015)	15 000 000,00	-	1 056 000,00	-	16 056 000,00
AMBATONDRAZAKA	CU AMBATONDRAZAKA	48 187 200,00	3 960 000,00	7 337 689,92	5 691 604,80	65 176 494,72
AMBATONDRAZAKA	AMBANDRIKA	17 511 600,00	1 320 000,00	1 056 000,00	200 000,00	20 087 600,00
AMBATONDRAZAKA	AMBATONDRAZAKA SUBURBAINE	20 330 000,00	1 320 000,00	1 178 463,00	800 000,00	23 628 463,00
AMBATONDRAZAKA	AMBATOSORATRA	25 709 200,00	1 320 000,00	2 367 804,12	1 500 000,00	30 897 004,12
AMBATONDRAZAKA	AMBOHITSILAOZANA	22 438 400,00	3 960 000,00	1 644 630,24	1 100 000,00	29 143 030,24
AMBATONDRAZAKA	AMPARIHINTSOKATRA	20 151 600,00	2 640 000,00	1 139 018,76	1 100 000,00	25 030 618,76
AMBATONDRAZAKA	AMPITATSIMO	26 506 400,00	5 280 000,00	2 544 065,04	900 000,00	35 230 465,04
AMBATONDRAZAKA	ANDILANATOBY	24 350 000,00	5 280 000,00	2 067 285,00	2 200 000,00	33 897 285,00
AMBATONDRAZAKA	ANDROMBA	17 195 200,00	1 320 000,00	1 056 000,00	400 000,00	19 971 200,00
AMBATONDRAZAKA	ANTANANDAVA	18 991 600,00	2 640 000,00	1 056 000,00	1 500 000,00	24 187 600,00
AMBATONDRAZAKA	ANTSANGASANGA	18 170 400,00	1 320 000,00	1 056 000,00	300 000,00	20 846 400,00
AMBATONDRAZAKA	BEJFOFO	22 344 000,00	5 280 000,00	1 623 758,40	1 000 000,00	30 247 758,40
AMBATONDRAZAKA	DIDY	26 040 800,00	5 280 000,00	2 441 120,88	4 100 000,00	37 861 920,88
AMBATONDRAZAKA	FERAMANGA NORD	21 985 200,00	1 320 000,00	1 544 427,72	1 400 000,00	26 249 627,72
AMBATONDRAZAKA	ILAFY	22 624 000,00	3 960 000,00	1 685 666,40	1 500 000,00	29 769 666,40
AMBATONDRAZAKA	IMERIMANDROSO	21 606 800,00	2 640 000,00	1 460 763,48	1 200 000,00	26 907 563,48
AMBATONDRAZAKA	MANAKAMBAHINY ANDREFANA	25 597 200,00	2 640 000,00	2 343 040,92	2 000 000,00	32 580 240,92
AMBATONDRAZAKA	MANAKAMBAHINY ANTSINANANA	19 636 400,00	5 280 000,00	1 056 000,00	1 600 000,00	27 572 400,00
AMBATONDRAZAKA	SOALAZAINA	19 947 600,00	1 320 000,00	1 093 914,36	1 900 000,00	24 261 514,36
AMBATONDRAZAKA	TANAMBAO BESAKAY	20 485 200,00	5 280 000,00	1 212 777,72	2 200 000,00	29 177 977,72
AMBATONDRAZAKA	AMBOHIBOROMANGA (2015)	15 000 000,00	1 320 000,00	1 056 000,00	-	17 376 000,00
AMBATONDRAZAKA	AMBOHIDAVA (2015)	15 000 000,00	1 320 000,00	1 056 000,00	-	17 376 000,00
AMPARAFARAVOLA	CU AMPARAFARAVOLA	30 404 800,00	3 960 000,00	3 406 001,28	2 641 923,20	40 412 724,48
AMPARAFARAVOLA	AMBATOMAINTY	22 443 600,00	2 640 000,00	1 645 779,96	800 000,00	27 529 379,96
AMPARAFARAVOLA	AMBOAVORY	21 498 800,00	1 320 000,00	1 436 884,68	2 000 000,00	26 255 684,68
AMPARAFARAVOLA	AMBODIMANGA	17 828 400,00	1 320 000,00	1 056 000,00	500 000,00	20 704 400,00
AMPARAFARAVOLA	AMBOHIANAHARY	28 444 400,00	2 640 000,00	2 972 556,84	3 000 000,00	37 056 956,84
AMPARAFARAVOLA	AMBOHIMANDROSO	19 110 400,00	-	1 056 000,00	500 000,00	20 666 400,00
AMPARAFARAVOLA	AMBOHITRARIVO	23 127 600,00	1 320 000,00	1 797 012,36	900 000,00	27 144 612,36
AMPARAFARAVOLA	AMPASIKELY	17 301 600,00	1 320 000,00	1 056 000,00	400 000,00	20 077 600,00
AMPARAFARAVOLA	ANDILANA NORD	18 647 600,00	1 320 000,00	1 056 000,00	800 000,00	21 823 600,00
AMPARAFARAVOLA	ANDREBAKELY NORD	19 850 000,00	3 960 000,00	1 072 335,00	2 600 000,00	27 482 335,00
AMPARAFARAVOLA	ANDREBAKELY SUD	18 631 200,00	1 320 000,00	1 056 000,00	700 000,00	21 707 200,00
AMPARAFARAVOLA	ANORORO	19 947 600,00	1 320 000,00	1 093 914,36	800 000,00	23 161 514,36
AMPARAFARAVOLA	BEANANA	20 898 000,00	1 320 000,00	1 304 047,80	1 400 000,00	24 922 047,80
AMPARAFARAVOLA	BEDIDY	17 570 800,00	2 640 000,00	1 056 000,00	1 000 000,00	22 266 800,00
AMPARAFARAVOLA	MORARANO CHROME	35 018 800,00	1 320 000,00	4 426 156,68	4 000 000,00	44 764 956,68
AMPARAFARAVOLA	RANOMAINTY	19 097 200,00	1 320 000,00	1 056 000,00	500 000,00	21 973 200,00
AMPARAFARAVOLA	SAHAMAMY	20 341 600,00	1 320 000,00	1 181 027,76	1 300 000,00	24 142 627,76
AMPARAFARAVOLA	TANAMBE	23 058 400,00	2 640 000,00	1 781 712,24	1 000 000,00	28 480 112,24
AMPARAFARAVOLA	VOHIMENA	20 140 400,00	3 960 000,00	1 136 542,44	1 400 000,00	26 636 942,44
AMPARAFARAVOLA	VOHITSARA	18 390 400,00	1 320 000,00	1 056 000,00	400 000,00	21 166 400,00
AMPARAFARAVOLA	AMBODIRANO (2015)	15 000 000,00	1 320 000,00	1 056 000,00	-	17 376 000,00
AMPARAFARAVOLA	ANDRANOBE (2015)	15 000 000,00	-	1 056 000,00	-	16 056 000,00
ANDILAMENA	CU ANDILAMENA	25 517 200,00	3 960 000,00	2 325 352,92	1 803 699,80	33 606 252,72
ANDILAMENA	ANTANIMENABAKA	22 714 000,00	1 320 000,00	1 705 565,40	2 500 000,00	28 239 565,40
ANDILAMENA	BEMAITSO	18 242 400,00	5 280 000,00	1 056 000,00	900 000,00	25 478 400,00
ANDILAMENA	MAITSOKELY	17 423 600,00	2 640 000,00	1 056 000,00	1 100 000,00	22 219 600,00
ANDILAMENA	MAROADABO	15 000 000,00	1 320 000,00	1 056 000,00	1 100 000,00	18 476 000,00
ANDILAMENA	MAROVATO	17 013 600,00	1 320 000,00	1 056 000,00	900 000,00	20 289 600,00
ANDILAMENA	MIARINARIVO	20 444 000,00	2 640 000,00	1 203 668,40	2 600 000,00	26 887 668,40
ANDILAMENA	TANANANIFOLOLAHY	17 040 800,00	1 320 000,00	1 056 000,00	1 100 000,00	20 516 800,00
ANDILAMENA	AMPONDRABE (2015)	15 000 000,00	1 320 000,00	1 056 000,00	-	17 376 000,00
ANOSIBE-AN'ALA	CR ANOSIBE AN'ALA	27 577 200,00	3 960 000,00	2 780 818,92	4 100 000,00	38 418 018,92
ANOSIBE-AN'ALA	AMBALAOMBY	17 027 600,00	1 320 000,00	1 056 000,00	1 500 000,00	20 903 600,00

DISTRICTS	COMMUNES	FONCTIONNEMENT ET COMPLEMENTAIRE	CSB	ETAT CIVIL	EPP	TOTAL PAR COMMUNE
ANOSIBE-AN'ALA	AMBATO HARANANA	18 391 200,00	1 320 000,00	1 056 000,00	1 100 000,00	21 867 200,00
ANOSIBE-AN'ALA	AMPANDROANTRAKA	18 892 800,00	1 320 000,00	1 056 000,00	1 500 000,00	22 768 800,00
ANOSIBE-AN'ALA	AMPASIMANEVA	17 427 200,00	1 320 000,00	1 056 000,00	1 000 000,00	20 803 200,00
ANOSIBE-AN'ALA	ANTANDROKOMBY	19 782 000,00	3 960 000,00	1 056 000,00	2 300 000,00	27 098 000,00
ANOSIBE-AN'ALA	LONGOZABE	23 226 400,00	5 280 000,00	1 818 857,04	3 000 000,00	33 325 257,04
ANOSIBE-AN'ALA	NIAROVANA MAROSAMPANANA	17 897 200,00	2 640 000,00	1 056 000,00	1 000 000,00	22 593 200,00
ANOSIBE-AN'ALA	TRATRAMARINA	17 368 000,00	2 640 000,00	1 056 000,00	1 100 000,00	22 164 000,00
ANOSIBE-AN'ALA	TSARAVINANY	15 000 000,00	1 320 000,00	1 056 000,00	900 000,00	18 276 000,00
ANOSIBE-AN'ALA	AMBODIMERANA (2015)	15 000 000,00	2 640 000,00	1 056 000,00	-	18 696 000,00
MORAMANGA	CU MORAMANGA	34 109 200,00	3 960 000,00	4 225 044,12	3 277 227,80	45 571 471,92
MORAMANGA	AMBATO VOLA	18 022 800,00	1 320 000,00	1 056 000,00	1 100 000,00	21 498 800,00
MORAMANGA	AMBOASARY	21 876 800,00	2 640 000,00	1 520 460,48	1 900 000,00	27 937 260,48
MORAMANGA	AMBOHIBARY	27 778 000,00	7 920 000,00	2 825 215,80	3 300 000,00	41 823 215,80
MORAMANGA	AMBOHIDRONONO	20 070 000,00	2 640 000,00	1 120 977,00	1 300 000,00	25 130 977,00
MORAMANGA	AMPASIMPOTSY GARA	18 624 800,00	1 320 000,00	1 056 000,00	900 000,00	21 900 800,00
MORAMANGA	AMPASIPOTSY MANDIALAZA	18 666 000,00	2 640 000,00	1 056 000,00	900 000,00	23 262 000,00
MORAMANGA	ANDAINGO	24 534 000,00	2 640 000,00	2 107 967,40	3 100 000,00	32 381 967,40
MORAMANGA	ANDASIBE	20 578 800,00	1 320 000,00	1 233 472,68	700 000,00	23 832 272,68
MORAMANGA	ANOSIBE IFODY	18 658 400,00	2 640 000,00	1 056 000,00	700 000,00	23 054 400,00
MORAMANGA	ANTANANDAVA	20 219 200,00	1 320 000,00	1 153 965,12	1 700 000,00	24 393 165,12
MORAMANGA	ANTANIDITRA	17 856 800,00	1 320 000,00	1 056 000,00	800 000,00	21 032 800,00
MORAMANGA	BEFORONA	23 743 600,00	2 640 000,00	1 933 209,96	2 500 000,00	30 816 809,96
MORAMANGA	BELAVABARY	18 648 400,00	2 640 000,00	1 056 000,00	700 000,00	23 044 400,00
MORAMANGA	BEPARASY(MANGARIVOTRA)	21 173 600,00	3 960 000,00	1 364 982,96	1 500 000,00	27 998 582,96
MORAMANGA	FIERENANA	20 988 800,00	2 640 000,00	1 324 123,68	1 700 000,00	26 652 923,68
MORAMANGA	LAKATO	22 412 800,00	3 960 000,00	1 638 970,08	2 500 000,00	30 511 770,08
MORAMANGA	MANDIALAZA	21 016 000,00	2 640 000,00	1 330 137,60	1 300 000,00	26 286 137,60
MORAMANGA	MORARANO GARA	21 347 200,00	3 960 000,00	1 403 365,92	2 400 000,00	29 110 565,92
MORAMANGA	SABOTSY ANJIRO	21 871 200,00	1 320 000,00	1 519 222,32	1 000 000,00	25 710 422,32
MORAMANGA	VODIRIANA	18 260 400,00	1 320 000,00	1 056 000,00	1 000 000,00	21 636 400,00
MORAMANGA	ANALASOA (2015)	15 000 000,00	2 640 000,00	1 056 000,00	-	18 696 000,00
MORAMANGA	BEMBARY (2015)	15 000 000,00	1 320 000,00	1 056 000,00	-	17 376 000,00
AMBOVOMBE-ANDROY	CU AMBOVOMBE	46 662 400,00	1 320 000,00	7 000 556,64	5 430 101,60	60 413 058,24
AMBOVOMBE-ANDROY	AMBANISARIKA	19 996 400,00	1 320 000,00	1 104 704,04	1 400 000,00	23 821 104,04
AMBOVOMBE-ANDROY	AMBAZOA	21 785 200,00	1 320 000,00	1 500 207,72	1 000 000,00	25 605 407,72
AMBOVOMBE-ANDROY	AMBOHIMALAZA	19 108 000,00	1 320 000,00	908 278,80	2 100 000,00	23 436 278,80
AMBOVOMBE-ANDROY	AMBONAIVO	19 839 200,00	1 320 000,00	1 069 947,12	1 100 000,00	23 329 147,12
AMBOVOMBE-ANDROY	AMBONDRO	23 419 600,00	1 320 000,00	1 861 573,56	3 300 000,00	29 901 173,56
AMBOVOMBE-ANDROY	AMPAMATA	18 509 600,00	1 320 000,00	1 056 000,00	1 700 000,00	22 585 600,00
AMBOVOMBE-ANDROY	ANALAMARY	19 718 800,00	1 320 000,00	1 056 000,00	800 000,00	22 894 800,00
AMBOVOMBE-ANDROY	ANDALATANOSY	28 933 200,00	3 960 000,00	3 080 630,52	3 600 000,00	39 573 830,52
AMBOVOMBE-ANDROY	ANJEKY ANKILIKIRA	22 718 400,00	1 320 000,00	1 706 538,24	1 500 000,00	27 244 938,24
AMBOVOMBE-ANDROY	ANTANIMORA ATSIMO	27 418 400,00	2 640 000,00	2 745 708,24	3 200 000,00	36 004 108,24
AMBOVOMBE-ANDROY	ERADA	20 704 000,00	1 320 000,00	1 261 154,40	1 000 000,00	24 285 154,40
AMBOVOMBE-ANDROY	IMANOMBO	23 148 800,00	2 640 000,00	1 801 699,68	2 100 000,00	29 690 499,68
AMBOVOMBE-ANDROY	JAFARO	31 170 800,00	1 320 000,00	3 575 363,88	3 300 000,00	39 366 163,88
AMBOVOMBE-ANDROY	MAROALOMAINTY	22 329 600,00	1 320 000,00	1 620 574,56	1 000 000,00	26 270 174,56
AMBOVOMBE-ANDROY	MAROALOPOTY	26 320 000,00	1 320 000,00	2 502 852,00	1 300 000,00	31 442 852,00
AMBOVOMBE-ANDROY	MAROVATO BEFENO	20 116 400,00	1 320 000,00	1 131 236,04	800 000,00	23 367 636,04
AMBOVOMBE-ANDROY	SIHANAMARO	26 827 200,00	1 320 000,00	2 614 993,92	3 100 000,00	33 862 193,92
AMBOVOMBE-ANDROY	TSIMANANADA	18 421 600,00	1 320 000,00	1 056 000,00	1 300 000,00	22 097 600,00
AMBOVOMBE-ANDROY	ANDOHARANO (2015)	15 000 000,00	-	1 056 000,00	-	16 056 000,00
AMBOVOMBE-ANDROY	ANDRAGNANIVO (2015)	15 000 000,00	-	1 056 000,00	-	16 056 000,00
BEKILY	CU MORAFENO BEKILY	20 860 000,00	1 320 000,00	1 295 646,00	1 004 990,00	24 480 636,00
BEKILY	AMBAHITA	22 784 000,00	2 640 000,00	1 721 042,40	3 200 000,00	30 345 042,40
BEKILY	AMBATOSOLA	18 454 000,00	1 320 000,00	1 056 000,00	1 200 000,00	22 030 000,00
BEKILY	ANIVORANO MITSINJO	17 004 800,00	1 320 000,00	1 056 000,00	100 000,00	19 480 800,00
BEKILY	ANJA NORD	15 000 000,00	1 320 000,00	1 056 000,00	500 000,00	17 876 000,00
BEKILY	ANKARANABO NORD	17 910 400,00	1 320 000,00	1 056 000,00	1 400 000,00	21 686 400,00
BEKILY	ANTSAKOAMARO	17 505 200,00	1 320 000,00	1 056 000,00	1 000 000,00	20 881 200,00
BEKILY	BEKITRO	25 935 200,00	2 640 000,00	2 417 772,72	3 500 000,00	34 492 972,72
BEKILY	BELINDO MAHASOA	21 391 600,00	1 320 000,00	1 413 182,76	2 300 000,00	26 424 782,76
BEKILY	BERAKETA	23 210 400,00	2 640 000,00	1 815 319,44	1 500 000,00	29 165 719,44
BEKILY	BESAKOA	15 000 000,00	-	1 056 000,00	900 000,00	16 956 000,00
BEKILY	BETEZA	19 896 400,00	1 320 000,00	1 082 594,04	1 100 000,00	23 398 994,04
BEKILY	BEVITIKY	18 358 400,00	1 320 000,00	1 056 000,00	900 000,00	21 634 400,00
BEKILY	MANAKOMPY	17 792 000,00	1 320 000,00	1 056 000,00	1 800 000,00	21 968 000,00
BEKILY	MAROVIRO	18 910 000,00	2 640 000,00	1 056 000,00	1 500 000,00	24 106 000,00

DISTRICTS	COMMUNES	FONCTIONNEMENT ET COMPLEMENTAIRE	CSB	ETAT CIVIL	EPP	TOTAL PAR COMMUNE
BEKILY	TANANDAVA	21 478 000,00	3 960 000,00	1 432 285,80	2 300 000,00	29 170 285,80
BEKILY	TSIKOLAKY	17 014 000,00	1 320 000,00	1 056 000,00	700 000,00	20 090 000,00
BEKILY	TSIRANDRANY	17 016 400,00	1 320 000,00	1 056 000,00	800 000,00	20 192 400,00
BEKILY	VOHIMANGA	17 968 400,00	-	1 056 000,00	900 000,00	19 924 400,00
BEKILY	MIKAIKARIVO AMBATOMAINTY(2015)	15 000 000,00	1 320 000,00	1 056 000,00	-	17 376 000,00
BELOHA	CR BELOHA	29 362 800,00	3 960 000,00	3 175 615,08	5 300 000,00	41 798 415,08
BELOHA	BEHABOBO	17 296 000,00	1 320 000,00	1 056 000,00	1 800 000,00	21 472 000,00
BELOHA	KOPOKY	22 073 200,00	5 280 000,00	1 563 884,52	4 000 000,00	32 917 084,52
BELOHA	MAROLINTA	22 493 200,00	3 960 000,00	1 656 746,52	2 100 000,00	30 209 946,52
BELOHA	TRANOROA	28 168 800,00	3 960 000,00	2 911 621,68	4 100 000,00	39 140 421,68
BELOHA	TRANOVAHO	24 445 200,00	-	2 088 333,72	3 900 000,00	30 433 533,72
BELOHA	AMBATOTSIVALA (2015)	15 000 000,00	-	1 056 000,00	-	16 056 000,00
BELOHA	MAHAENEGNE (2015)	15 000 000,00	-	1 056 000,00	-	16 056 000,00
TSIHOMBE	CR TSIHOMBE	30 726 400,00	1 320 000,00	3 477 107,04	4 800 000,00	40 323 507,04
TSIHOMBE	ANJAMPALY	20 667 200,00	3 960 000,00	1 253 017,92	1 700 000,00	27 580 217,92
TSIHOMBE	ANTARITARIKA	22 572 000,00	2 640 000,00	1 674 169,20	2 400 000,00	29 286 169,20
TSIHOMBE	FAUX CAP(BETANTY)	21 458 400,00	5 280 000,00	1 427 952,24	3 000 000,00	31 166 352,24
TSIHOMBE	IMONGY	20 717 200,00	1 320 000,00	1 264 072,92	2 800 000,00	26 101 272,92
TSIHOMBE	MAROVATO	21 491 200,00	1 320 000,00	1 435 204,32	4 100 000,00	28 346 404,32
TSIHOMBE	NIKOLY	21 594 000,00	2 640 000,00	1 457 933,40	4 100 000,00	29 791 933,40
TSIHOMBE	ANKILIVALO (2015)	15 000 000,00	-	1 056 000,00	-	16 056 000,00
TSIHOMBE	BEHAZOMANGA (2015)	15 000 000,00	-	1 056 000,00	-	16 056 000,00
AMBOASARY-ATSIMO	CU AMBOASARY ATSIMO	29 558 000,00	2 640 000,00	3 218 773,80	2 496 697,00	37 913 470,80
AMBOASARY-ATSIMO	BEHARA	23 881 600,00	2 640 000,00	1 963 721,76	2 100 000,00	30 585 321,76
AMBOASARY-ATSIMO	EBELO	20 162 000,00	1 320 000,00	1 141 318,20	1 200 000,00	23 823 318,20
AMBOASARY-ATSIMO	ELONTY	20 172 800,00	1 320 000,00	1 143 706,08	2 400 000,00	25 036 506,08
AMBOASARY-ATSIMO	ESIRA	19 841 200,00	1 320 000,00	1 070 389,32	700 000,00	22 931 589,32
AMBOASARY-ATSIMO	IFOTAKA	25 226 000,00	2 640 000,00	2 260 968,60	3 300 000,00	33 426 968,60
AMBOASARY-ATSIMO	MAHALY	22 021 600,00	3 960 000,00	1 552 475,76	1 200 000,00	28 734 075,76
AMBOASARY-ATSIMO	MANEVY	19 263 200,00	1 320 000,00	1 056 000,00	600 000,00	22 239 200,00
AMBOASARY-ATSIMO	MAROMBY	19 379 200,00	2 640 000,00	1 056 000,00	1 800 000,00	24 875 200,00
AMBOASARY-ATSIMO	MAROTSIRAKA	20 625 200,00	1 320 000,00	1 243 731,72	1 400 000,00	24 588 931,72
AMBOASARY-ATSIMO	RANOBE	18 060 800,00	1 320 000,00	1 056 000,00	100 000,00	20 536 800,00
AMBOASARY-ATSIMO	SAMPONA	21 762 000,00	1 320 000,00	1 495 078,20	1 300 000,00	25 877 078,20
AMBOASARY-ATSIMO	TANANDAVA SUD	22 428 400,00	2 640 000,00	1 642 419,24	1 500 000,00	28 210 819,24
AMBOASARY-ATSIMO	TOMBOARIVO	15 000 000,00	1 320 000,00	1 056 000,00	300 000,00	17 676 000,00
AMBOASARY-ATSIMO	TRANOMARO	22 406 000,00	1 320 000,00	1 637 466,60	2 200 000,00	27 563 466,60
AMBOASARY-ATSIMO	TSIVORY	21 794 400,00	2 640 000,00	1 502 241,84	1 800 000,00	27 736 641,84
AMBOASARY-ATSIMO	BERANOVILLE (2015)	15 000 000,00	-	1 056 000,00	-	16 056 000,00
AMBOASARY-ATSIMO	MAHABO (2015)	15 000 000,00	1 320 000,00	1 056 000,00	-	17 376 000,00
BETROKA	CU BETROKA	30 092 000,00	1 320 000,00	3 336 841,20	2 588 278,00	37 337 119,20
BETROKA	AMBALASOA	18 124 400,00	2 640 000,00	1 056 000,00	1 700 000,00	23 520 400,00
BETROKA	AMBATOMIVARY	18 421 600,00	1 320 000,00	1 056 000,00	1 200 000,00	21 997 600,00
BETROKA	ANALAMARY	18 865 600,00	1 320 000,00	1 056 000,00	1 300 000,00	22 541 600,00
BETROKA	ANDRIANDAMPY	17 142 400,00	1 320 000,00	1 056 000,00	700 000,00	20 218 400,00
BETROKA	BEAMPOMBO I	18 884 800,00	1 320 000,00	1 056 000,00	1 100 000,00	22 360 800,00
BETROKA	BEAMPOMBO II	17 886 400,00	1 320 000,00	1 056 000,00	700 000,00	20 962 400,00
BETROKA	BEKOROBO	19 468 000,00	1 320 000,00	1 056 000,00	1 000 000,00	22 844 000,00
BETROKA	BENATO TOBY	19 537 200,00	2 640 000,00	1 056 000,00	1 800 000,00	25 033 200,00
BETROKA	IABOROTRA	17 248 800,00	1 320 000,00	1 056 000,00	600 000,00	20 224 800,00
BETROKA	IANABINDA	20 055 200,00	1 320 000,00	1 117 704,72	1 400 000,00	23 892 904,72
BETROKA	IANAKAFY	20 296 800,00	1 320 000,00	1 171 122,48	1 600 000,00	24 387 922,48
BETROKA	ISOANALA	24 381 600,00	1 320 000,00	2 074 271,76	1 900 000,00	29 675 871,76
BETROKA	IVAHONA	17 519 600,00	1 320 000,00	1 056 000,00	2 300 000,00	22 195 600,00
BETROKA	JANGANY	21 787 600,00	1 320 000,00	1 500 738,36	1 200 000,00	25 808 338,36
BETROKA	MAHABO	22 044 000,00	2 640 000,00	1 557 428,40	1 700 000,00	27 941 428,40
BETROKA	MAHASOA EST	18 860 400,00	1 320 000,00	1 056 000,00	1 700 000,00	22 936 400,00
BETROKA	NANARENA BESAKOA	17 006 000,00	-	1 056 000,00	1 200 000,00	19 262 000,00
BETROKA	NANINORA	15 000 000,00	2 640 000,00	1 056 000,00	600 000,00	19 296 000,00
BETROKA	SAKAMAHIY	17 419 200,00	1 320 000,00	1 056 000,00	700 000,00	20 495 200,00
BETROKA	TSARAITSO	17 788 800,00	1 320 000,00	1 056 000,00	600 000,00	20 764 800,00
BETROKA	KELIVAO (2015)	15 000 000,00	-	1 056 000,00	-	16 056 000,00
TAOLAGNARO	CU TAOLAGNARO	46 288 400,00	2 640 000,00	6 917 865,24	5 365 960,60	61 212 225,84
TAOLAGNARO	AMBATOABO	18 344 000,00	1 320 000,00	1 056 000,00	900 000,00	21 620 000,00
TAOLAGNARO	AMPASIMENA	21 418 400,00	1 320 000,00	1 419 108,24	1 500 000,00	25 657 508,24
TAOLAGNARO	AMPASY NAHAMPOANA	17 325 200,00	1 320 000,00	1 056 000,00	400 000,00	20 101 200,00
TAOLAGNARO	ANALAMARY	15 000 000,00	1 320 000,00	1 056 000,00	300 000,00	17 676 000,00
TAOLAGNARO	ANALAPATSY	19 696 800,00	2 640 000,00	1 056 000,00	600 000,00	23 992 800,00

DISTRICTS	COMMUNES	FONCTIONNEMENT ET COMPLEMENTAIRE	CSB	ETAT CIVIL	EPP	TOTAL PAR COMMUNE
TAOLAGNARO	ANDRANOBORY	19 234 000,00	2 640 000,00	1 056 000,00	600 000,00	23 530 000,00
TAOLAGNARO	ANKARAMENA	21 130 800,00	2 640 000,00	1 355 519,88	800 000,00	25 926 319,88
TAOLAGNARO	ANKARIERA	17 046 400,00	2 640 000,00	1 056 000,00	400 000,00	21 142 400,00
TAOLAGNARO	BEVOAY	19 395 200,00	1 320 000,00	1 056 000,00	1 000 000,00	22 771 200,00
TAOLAGNARO	EMAGNOBO	18 592 000,00	1 320 000,00	1 056 000,00	500 000,00	21 468 000,00
TAOLAGNARO	ENAKARA-HAUT	17 802 400,00	1 320 000,00	1 056 000,00	800 000,00	20 978 400,00
TAOLAGNARO	ENANILIHA	17 336 000,00	1 320 000,00	1 056 000,00	400 000,00	20 112 000,00
TAOLAGNARO	FENOEVO-EFITA	17 012 800,00	2 640 000,00	1 056 000,00	400 000,00	21 108 800,00
TAOLAGNARO	IABOAKOHO	17 009 200,00	1 320 000,00	1 056 000,00	400 000,00	19 785 200,00
TAOLAGNARO	IFARANTSA	19 662 400,00	2 640 000,00	1 056 000,00	1 000 000,00	24 358 400,00
TAOLAGNARO	ISAKA-IVONDRO	18 911 200,00	1 320 000,00	1 056 000,00	900 000,00	22 187 200,00
TAOLAGNARO	MAHATALAKY	25 460 800,00	3 960 000,00	2 312 882,88	2 200 000,00	33 933 682,88
TAOLAGNARO	MANAMBARO	22 282 400,00	2 640 000,00	1 610 138,64	1 100 000,00	27 632 538,64
TAOLAGNARO	MANANTENINA	19 848 400,00	2 640 000,00	1 071 981,24	800 000,00	24 360 381,24
TAOLAGNARO	MANDISO	17 903 200,00	1 320 000,00	1 056 000,00	400 000,00	20 679 200,00
TAOLAGNARO	MANDROMONDROMOTRA	17 010 000,00	1 320 000,00	1 056 000,00	600 000,00	19 986 000,00
TAOLAGNARO	RANOMAFANA	19 641 200,00	2 640 000,00	1 056 000,00	1 000 000,00	24 337 200,00
TAOLAGNARO	RANOPIISO	20 501 600,00	3 960 000,00	1 216 403,76	1 200 000,00	26 878 003,76
TAOLAGNARO	SARISAMBO	18 485 200,00	1 320 000,00	1 056 000,00	700 000,00	21 561 200,00
TAOLAGNARO	SOANIERANA	18 424 800,00	1 320 000,00	1 056 000,00	700 000,00	21 500 800,00
TAOLAGNARO	SOAVARY	17 532 400,00	1 320 000,00	1 056 000,00	600 000,00	20 508 400,00
TAOLAGNARO	ANKILEVALO (2015)	15 000 000,00	-	1 056 000,00	-	16 056 000,00
TAOLAGNARO	TANANDAVA MANDRARE (2015)	15 000 000,00	1 320 000,00	1 056 000,00	-	17 376 000,00
AMPANIHY OUEST	CU AMPANIHY OUEST	28 484 000,00	1 320 000,00	2 981 312,40	2 312 506,00	35 097 818,40
AMPANIHY OUEST	AMBOROMPOTSY	22 503 200,00	1 320 000,00	1 658 957,52	2 400 000,00	27 882 157,52
AMPANIHY OUEST	ANDROKA	28 835 200,00	2 640 000,00	3 058 962,72	3 500 000,00	38 034 162,72
AMPANIHY OUEST	ANKILIABO	20 631 600,00	1 320 000,00	1 245 146,76	1 700 000,00	24 896 746,76
AMPANIHY OUEST	ANKILIMIVORY	19 730 800,00	1 320 000,00	1 056 000,00	1 500 000,00	23 606 800,00
AMPANIHY OUEST	ANKILIZATO	19 005 600,00	2 640 000,00	1 056 000,00	2 000 000,00	24 701 600,00
AMPANIHY OUEST	ANTALY	21 168 800,00	1 320 000,00	1 363 921,68	2 400 000,00	26 252 721,68
AMPANIHY OUEST	BEAHITSE	24 693 200,00	1 320 000,00	2 143 166,52	2 900 000,00	31 056 366,52
AMPANIHY OUEST	BELAFIKE HAUT	20 086 000,00	1 320 000,00	1 124 514,60	2 600 000,00	25 130 514,60
AMPANIHY OUEST	BEROY ATSIMO	19 122 800,00	1 320 000,00	1 056 000,00	1 900 000,00	23 398 800,00
AMPANIHY OUEST	EJEDA	33 106 000,00	2 640 000,00	4 003 236,60	5 700 000,00	45 449 236,60
AMPANIHY OUEST	FOTADREVO	34 967 200,00	3 960 000,00	4 414 747,92	4 900 000,00	48 241 947,92
AMPANIHY OUEST	GOGOGOGO	23 063 600,00	1 320 000,00	1 782 861,96	2 500 000,00	28 666 461,96
AMPANIHY OUEST	ITAMPOLO	37 425 600,00	2 640 000,00	4 958 300,16	3 500 000,00	48 523 900,16
AMPANIHY OUEST	MANIRY	19 581 200,00	2 640 000,00	1 056 000,00	1 600 000,00	24 877 200,00
AMPANIHY OUEST	VOHITANY	20 295 600,00	1 320 000,00	1 170 857,16	2 500 000,00	25 286 457,16
AMPANIHY OUEST	AGNAVOHA (2015)	15 000 000,00	1 320 000,00	1 056 000,00	-	17 376 000,00
AMPANIHY OUEST	ANDROIMPAMO KAIKARIVO (2015)	15 000 000,00	1 320 000,00	1 056 000,00	-	17 376 000,00
AMPANIHY OUEST	BEARA (2015)	15 000 000,00	-	1 056 000,00	-	16 056 000,00
ANKAZOABO	CR ANKAZOABO	29 214 400,00	2 640 000,00	3 142 803,84	3 100 000,00	38 097 203,84
ANKAZOABO	ANDRANOMAFANA	15 000 000,00	1 320 000,00	1 056 000,00	500 000,00	17 876 000,00
ANKAZOABO	BERENTY	21 856 000,00	7 920 000,00	1 515 861,60	2 300 000,00	33 591 861,60
ANKAZOABO	FOTIVOLO	17 555 600,00	1 320 000,00	1 056 000,00	400 000,00	20 331 600,00
ANKAZOABO	ILEMBY	15 000 000,00	1 320 000,00	1 056 000,00	400 000,00	17 776 000,00
ANKAZOABO	TANDRANO	20 830 000,00	2 640 000,00	1 289 013,00	2 000 000,00	26 759 013,00
ANKAZOABO	AMBATOLAHY (2015)	15 000 000,00	-	1 056 000,00	-	16 056 000,00
ANKAZOABO	ANKERIKY (2015)	15 000 000,00	1 320 000,00	1 056 000,00	-	17 376 000,00
ANKAZOABO	ANKILIVALOKELY (2015)	15 000 000,00	2 640 000,00	1 056 000,00	-	18 696 000,00
BENENITRA	CR BENENITRA	20 578 000,00	3 960 000,00	1 233 295,80	1 200 000,00	26 971 295,80
BENENITRA	AMBALAVATO	18 816 800,00	2 640 000,00	1 056 000,00	1 100 000,00	23 612 800,00
BENENITRA	EHARA	18 248 000,00	1 320 000,00	1 056 000,00	1 200 000,00	21 824 000,00
BENENITRA	IANAPERA	21 418 000,00	2 640 000,00	1 419 019,80	700 000,00	26 177 019,80
BENENITRA	ANKILIMARY (2015)	15 000 000,00	1 320 000,00	1 056 000,00	1 900 000,00	19 276 000,00
BENENITRA	BENONOKY (2015)	15 000 000,00	3 960 000,00	1 056 000,00	-	20 016 000,00
BEROROHA	CR BEROROHA	19 832 000,00	3 960 000,00	1 068 355,20	2 000 000,00	26 860 355,20
BEROROHA	BEHISATSY	19 390 000,00	2 640 000,00	1 056 000,00	1 500 000,00	24 586 000,00
BEROROHA	BEMAVO	17 750 400,00	3 960 000,00	1 056 000,00	1 300 000,00	24 066 400,00
BEROROHA	FANJAKANA	17 735 600,00	1 320 000,00	1 056 000,00	800 000,00	20 911 600,00
BEROROHA	MANDRONARIVO	15 000 000,00	1 320 000,00	1 056 000,00	500 000,00	17 876 000,00
BEROROHA	MARERANO	18 879 600,00	6 600 000,00	1 056 000,00	2 300 000,00	28 835 600,00
BEROROHA	SAKENA	15 000 000,00	1 320 000,00	1 056 000,00	800 000,00	18 176 000,00
BEROROHA	TANAMARY	15 000 000,00	2 640 000,00	1 056 000,00	1 300 000,00	19 996 000,00
BEROROHA	TANANDAVA (2015)	15 000 000,00	1 320 000,00	1 056 000,00	-	17 376 000,00
BETIOKY ATSIMO	CU BETIOKY ATSIMO	23 008 800,00	2 640 000,00	1 770 745,68	1 373 509,20	28 793 054,88
BETIOKY ATSIMO	AMBATRY MITSINJO	15 000 000,00	1 320 000,00	1 056 000,00	600 000,00	17 976 000,00

DISTRICTS	COMMUNES	FONCTIONNEMENT ET COMPLEMENTAIRE	CSB	ETAT CIVIL	EPP	TOTAL PAR COMMUNE
BETIOKY ATSIMO	ANDRANOMANGATSIKA	18 250 000,00	1 320 000,00	1 056 000,00	1 000 000,00	21 626 000,00
BETIOKY ATSIMO	ANKAZOMANGA OUEST	17 806 800,00	1 320 000,00	1 056 000,00	1 000 000,00	21 182 800,00
BETIOKY ATSIMO	ANKAZOMBALALA	22 145 200,00	2 640 000,00	1 579 803,72	1 500 000,00	27 865 003,72
BETIOKY ATSIMO	ANKILIVALO	17 602 800,00	1 320 000,00	1 056 000,00	800 000,00	20 778 800,00
BETIOKY ATSIMO	ANTOHABATO	19 058 800,00	1 320 000,00	1 056 000,00	1 200 000,00	22 634 800,00
BETIOKY ATSIMO	ANTSAVOA	15 000 000,00	-	1 056 000,00	200 000,00	16 256 000,00
BETIOKY ATSIMO	BEANTAKE	18 634 000,00	2 640 000,00	1 056 000,00	1 200 000,00	23 530 000,00
BETIOKY ATSIMO	BELAMOTY	19 796 400,00	2 640 000,00	1 056 000,00	1 100 000,00	24 592 400,00
BETIOKY ATSIMO	BESELY	17 182 400,00	-	1 056 000,00	400 000,00	18 638 400,00
BETIOKY ATSIMO	BEZAHA	23 027 600,00	1 320 000,00	1 774 902,36	1 900 000,00	28 022 502,36
BETIOKY ATSIMO	FENOANDALA	17 656 000,00	1 320 000,00	1 056 000,00	800 000,00	20 832 000,00
BETIOKY ATSIMO	LAZARIVO	25 406 000,00	1 320 000,00	2 300 766,60	1 800 000,00	30 826 766,60
BETIOKY ATSIMO	MANALOBÉ	17 377 200,00	1 320 000,00	1 056 000,00	900 000,00	20 653 200,00
BETIOKY ATSIMO	MARoarivo ANKAZOMBALALA	18 010 000,00	1 320 000,00	1 056 000,00	800 000,00	21 186 000,00
BETIOKY ATSIMO	MAROSAVOA	15 000 000,00	1 320 000,00	1 056 000,00	500 000,00	17 876 000,00
BETIOKY ATSIMO	MASIABOAY	20 307 200,00	1 320 000,00	1 173 421,92	1 900 000,00	24 700 621,92
BETIOKY ATSIMO	MONTIFENO	15 000 000,00	1 320 000,00	1 056 000,00	400 000,00	17 776 000,00
BETIOKY ATSIMO	SAKAMASAY	18 246 000,00	3 960 000,00	1 056 000,00	2 100 000,00	25 362 000,00
BETIOKY ATSIMO	SALOBÉ	17 823 200,00	2 640 000,00	1 056 000,00	800 000,00	22 319 200,00
BETIOKY ATSIMO	SOAMANONGA	20 048 400,00	1 320 000,00	1 116 201,24	2 200 000,00	24 684 601,24
BETIOKY ATSIMO	SOASERANA	17 039 200,00	-	1 056 000,00	100 000,00	18 195 200,00
BETIOKY ATSIMO	TAMEANTSOA	18 426 800,00	2 640 000,00	1 056 000,00	1 300 000,00	23 422 800,00
BETIOKY ATSIMO	TANAMBAO HAUT	17 835 200,00	1 320 000,00	1 056 000,00	900 000,00	21 111 200,00
BETIOKY ATSIMO	TONGOBORY	18 611 200,00	1 320 000,00	1 056 000,00	1 600 000,00	22 587 200,00
BETIOKY ATSIMO	VATOLATSAKA	17 603 600,00	1 320 000,00	1 056 000,00	1 000 000,00	20 979 600,00
BETIOKY ATSIMO	BEORA (2015)	15 000 000,00	-	1 056 000,00	-	16 056 000,00
BETIOKY ATSIMO	SAVAZY II (2015)	15 000 000,00	1 320 000,00	1 056 000,00	-	17 376 000,00
BETIOKY ATSIMO	VOHIMARY (2015)	15 000 000,00	-	1 056 000,00	-	16 056 000,00
MOROMBE	CU MOROMBE	23 876 400,00	3 960 000,00	1 962 572,04	1 522 302,60	31 321 274,64
MOROMBE	AMBAHIKILY	29 769 200,00	1 320 000,00	3 265 470,12	2 600 000,00	36 954 670,12
MOROMBE	ANKATSAKANTSASUD	19 906 400,00	2 640 000,00	1 084 805,04	400 000,00	24 031 205,04
MOROMBE	ANTANIMIEVA	21 304 400,00	1 320 000,00	1 393 902,84	900 000,00	24 918 302,84
MOROMBE	ANTONGO VAOVAO	19 427 600,00	2 640 000,00	1 056 000,00	1 200 000,00	24 323 600,00
MOROMBE	BASIBASY	19 835 600,00	3 960 000,00	1 069 151,16	1 400 000,00	26 264 751,16
MOROMBE	BEFANDEFA	20 087 600,00	6 600 000,00	1 124 868,36	1 900 000,00	29 712 468,36
MOROMBE	BEFANDRIANA SUD	23 478 400,00	5 280 000,00	1 874 574,24	700 000,00	31 332 974,24
MOROMBE	TANANDAVA STATION (2015)	15 000 000,00	1 320 000,00	1 056 000,00	-	17 376 000,00
SAKARaha	CR SAKARaha	31 021 200,00	1 320 000,00	3 542 287,32	1 900 000,00	37 783 487,32
SAKARaha	AMBINANY	21 717 600,00	2 640 000,00	1 485 261,36	1 300 000,00	27 142 861,36
SAKARaha	AMBORONABO	18 432 400,00	1 320 000,00	1 056 000,00	1 300 000,00	22 108 400,00
SAKARaha	ANDAMASINY VINETA	17 981 600,00	1 320 000,00	1 056 000,00	1 000 000,00	21 357 600,00
SAKARaha	ANDRANOLAVA	19 690 000,00	1 320 000,00	1 056 000,00	1 000 000,00	23 066 000,00
SAKARaha	BEREKETA	19 150 400,00	1 320 000,00	1 056 000,00	1 400 000,00	22 926 400,00
SAKARaha	MAHABOBOKA	19 327 600,00	2 640 000,00	1 056 000,00	1 800 000,00	24 823 600,00
SAKARaha	MIARY LAMATIHY	18 584 000,00	2 640 000,00	1 056 000,00	800 000,00	23 080 000,00
SAKARaha	MIARY TAHEZA	19 291 600,00	1 320 000,00	1 056 000,00	400 000,00	22 067 600,00
SAKARaha	MIHAVATSY	15 000 000,00	1 320 000,00	1 056 000,00	700 000,00	18 076 000,00
SAKARaha	MIKOBOKA	17 242 400,00	1 320 000,00	1 056 000,00	1 000 000,00	20 618 400,00
SAKARaha	MITSINJO (CHEF- LIEU)	17 006 400,00	-	1 056 000,00	400 000,00	18 462 400,00
TOLIARY-I	CU TOLIARY	92 149 600,00	10 560 000,00	17 057 776,56	13 231 156,40	132 998 532,96
TOLIARY-II	AMBOHIMAHAVELONA	20 266 000,00	2 640 000,00	1 164 312,60	800 000,00	24 870 312,60
TOLIARY-II	AMBOLOFOTY	17 419 200,00	1 320 000,00	1 056 000,00	800 000,00	20 595 200,00
TOLIARY-II	ANAKAO	18 317 200,00	1 320 000,00	1 056 000,00	400 000,00	21 093 200,00
TOLIARY-II	ANALAMISAMPY	25 279 200,00	1 320 000,00	2 272 731,12	1 900 000,00	30 771 931,12
TOLIARY-II	ANDRANOHINALY	18 398 400,00	1 320 000,00	1 056 000,00	600 000,00	21 374 400,00
TOLIARY-II	ANDRANOVOVY	22 790 400,00	1 320 000,00	1 722 457,44	1 200 000,00	27 032 857,44
TOLIARY-II	ANKILOAKA	28 754 800,00	1 320 000,00	3 041 186,28	2 200 000,00	35 315 986,28
TOLIARY-II	ANKILIMALINIKE	18 927 600,00	2 640 000,00	1 056 000,00	900 000,00	23 523 600,00
TOLIARY-II	ANTANIMENA ONILAHY	17 003 200,00	1 320 000,00	1 056 000,00	600 000,00	19 979 200,00
TOLIARY-II	BEHELOKA	21 278 400,00	2 640 000,00	1 388 154,24	1 000 000,00	26 306 554,24
TOLIARY-II	BEHOMPY	17 877 600,00	1 320 000,00	1 056 000,00	1 500 000,00	21 753 600,00
TOLIARY-II	BELALANDA	22 786 800,00	5 280 000,00	1 721 661,48	1 200 000,00	30 988 461,48
TOLIARY-II	BETSINJAKA	20 422 000,00	1 320 000,00	1 198 804,20	700 000,00	23 640 804,20
TOLIARY-II	MANOMBO SUD	22 236 800,00	5 280 000,00	1 600 056,48	1 500 000,00	30 616 856,48
TOLIARY-II	MANOROFIFY	19 091 200,00	1 320 000,00	1 056 000,00	400 000,00	21 867 200,00
TOLIARY-II	MAROFOTY	19 996 800,00	2 640 000,00	1 104 792,48	800 000,00	24 541 592,48
TOLIARY-II	MAROMIANDRA	19 811 600,00	1 320 000,00	1 063 844,76	800 000,00	22 995 444,76
TOLIARY-II	MIARY	18 373 600,00	1 320 000,00	1 056 000,00	600 000,00	21 349 600,00

DISTRICTS	COMMUNES	FONCTIONNEMENT ET COMPLEMENTAIRE	CSB	ETAT CIVIL	EPP	TOTAL PAR COMMUNE
TOLIARY-II	MILENAKA	22 105 600,00	2 640 000,00	1 571 048,16	1 300 000,00	27 616 648,16
TOLIARY-II	MITSIJO BETANIMENA	23 768 400,00	1 320 000,00	1 938 693,24	500 000,00	27 527 093,24
TOLIARY-II	SAINT AUGUSTIN	21 143 200,00	5 280 000,00	1 358 261,52	1 000 000,00	28 781 461,52
TOLIARY-II	SOALARA SUD	18 653 200,00	1 320 000,00	1 056 000,00	400 000,00	21 429 200,00
TOLIARY-II	TSIANISIHA	20 632 800,00	3 960 000,00	1 245 412,08	1 300 000,00	27 138 212,08
TOLIARY-II	EFOETSE (2015)	15 000 000,00	1 320 000,00	1 056 000,00	-	17 376 000,00
TOLIARY-II	SOAHAZO (2015)	15 000 000,00	1 320 000,00	1 056 000,00	-	17 376 000,00
TOLIARY-II	TSIFOTA (2015)	15 000 000,00	1 320 000,00	1 056 000,00	-	17 376 000,00
BELO SUR TSIRIBIHINA	CR BELO SUR TSIRIBIHINA	30 375 600,00	1 320 000,00	3 399 545,16	2 900 000,00	37 995 145,16
BELO SUR TSIRIBIHINA	AMBIKY	17 866 400,00	1 320 000,00	1 056 000,00	100 000,00	20 342 400,00
BELO SUR TSIRIBIHINA	AMBOALIMENA	17 914 000,00	1 320 000,00	1 056 000,00	600 000,00	20 890 000,00
BELO SUR TSIRIBIHINA	ANDIMAKY MANAMBOLO	19 373 200,00	1 320 000,00	1 056 000,00	700 000,00	22 449 200,00
BELO SUR TSIRIBIHINA	ANKALALOBE	20 336 400,00	1 320 000,00	1 179 878,04	1 400 000,00	24 236 278,04
BELO SUR TSIRIBIHINA	ANKIROROKY	17 433 600,00	1 320 000,00	1 056 000,00	500 000,00	20 309 600,00
BELO SUR TSIRIBIHINA	ANTSOHA	18 412 000,00	1 320 000,00	1 056 000,00	500 000,00	21 288 000,00
BELO SUR TSIRIBIHINA	BELINTA	17 400 800,00	1 320 000,00	1 056 000,00	700 000,00	20 476 800,00
BELO SUR TSIRIBIHINA	BEMARIVO ANKIRONDRO	18 473 600,00	1 320 000,00	1 056 000,00	700 000,00	21 549 600,00
BELO SUR TSIRIBIHINA	BEREVO	17 393 600,00	2 640 000,00	1 056 000,00	1 000 000,00	22 089 600,00
BELO SUR TSIRIBIHINA	BEROBOKA NORD	17 042 000,00	1 320 000,00	1 056 000,00	500 000,00	19 918 000,00
BELO SUR TSIRIBIHINA	MASOARIVO	19 649 200,00	2 640 000,00	1 056 000,00	800 000,00	24 145 200,00
BELO SUR TSIRIBIHINA	TSARAOTANA	19 057 600,00	2 640 000,00	1 056 000,00	1 000 000,00	23 753 600,00
BELO SUR TSIRIBIHINA	TSIMAFANA	20 447 200,00	2 640 000,00	1 204 375,92	1 400 000,00	25 691 575,92
BELO SUR TSIRIBIHINA	DELTA (2015)	15 000 000,00	1 320 000,00	1 056 000,00	-	17 376 000,00
MAHABO	CU MAHABO	22 630 800,00	1 320 000,00	1 687 169,88	1 308 682,20	26 946 652,08
MAHABO	AMBIA	19 190 000,00	1 320 000,00	1 056 000,00	600 000,00	22 166 000,00
MAHABO	AMPANIHY	23 324 800,00	2 640 000,00	1 840 613,28	1 800 000,00	29 605 413,28
MAHABO	ANALAMITSIVALANA	18 811 200,00	1 320 000,00	1 056 000,00	700 000,00	21 887 200,00
MAHABO	ANKIVALO	22 673 200,00	1 320 000,00	1 696 544,52	1 800 000,00	27 489 744,52
MAHABO	ANKILIZATO	25 484 000,00	2 640 000,00	2 318 012,40	1 300 000,00	31 742 012,40
MAHABO	BEFOTAKA	21 696 800,00	1 320 000,00	1 480 662,48	1 100 000,00	25 597 462,48
MAHABO	BERONONO	17 420 800,00	1 320 000,00	1 056 000,00	700 000,00	20 496 800,00
MAHABO	MALAIMBANDY	24 850 800,00	2 640 000,00	2 178 011,88	2 800 000,00	32 468 811,88
MAHABO	MANDABE	21 494 000,00	2 640 000,00	1 435 823,40	1 700 000,00	27 269 823,40
MAHABO	TSIMAZAVA	17 103 600,00	1 320 000,00	1 056 000,00	700 000,00	20 179 600,00
MAHABO	BEZEZIKA (2015)	15 000 000,00	-	1 056 000,00	-	16 056 000,00
MANJA	CU MANJA	21 996 400,00	2 640 000,00	1 546 904,04	1 199 882,60	27 383 186,64
MANJA	ANDRANOPASY	21 020 400,00	3 960 000,00	1 331 110,44	1 100 000,00	27 411 510,44
MANJA	ANKILIABO	24 588 800,00	3 960 000,00	2 120 083,68	1 700 000,00	32 368 883,68
MANJA	ANONTSIBE SAKALAVA	18 474 800,00	2 640 000,00	1 056 000,00	1 000 000,00	23 170 800,00
MANJA	BEHARONA	22 636 400,00	3 960 000,00	1 688 408,04	2 100 000,00	30 384 808,04
MANJA	SOASERANA	18 292 400,00	1 320 000,00	1 056 000,00	1 000 000,00	21 668 400,00
MANJA	BETSIOKY (2015)	15 000 000,00	1 320 000,00	1 056 000,00	-	17 376 000,00
MIANDRIVAZO	CU MIANDRIVAZO	24 232 800,00	1 320 000,00	2 041 372,08	1 583 425,20	29 177 597,28
MIANDRIVAZO	AMBATOLAHY	20 902 400,00	2 640 000,00	1 305 020,64	500 000,00	25 347 420,64
MIANDRIVAZO	AMPANIHY	17 033 200,00	2 640 000,00	1 056 000,00	300 000,00	21 029 200,00
MIANDRIVAZO	ANKAVANDRA	21 534 400,00	1 320 000,00	1 444 755,84	600 000,00	24 899 155,84
MIANDRIVAZO	ANKONDROMENA	17 469 600,00	2 640 000,00	1 056 000,00	400 000,00	21 565 600,00
MIANDRIVAZO	ANKOTROFOTSY	20 471 200,00	2 640 000,00	1 209 682,32	1 400 000,00	25 720 882,32
MIANDRIVAZO	ANOSIMENA	17 442 800,00	2 640 000,00	1 056 000,00	600 000,00	21 738 800,00
MIANDRIVAZO	BEMAHATAZANA	17 791 600,00	1 320 000,00	1 056 000,00	800 000,00	20 967 600,00
MIANDRIVAZO	BETSIPOLITRA	17 031 600,00	1 320 000,00	1 056 000,00	300 000,00	19 707 600,00
MIANDRIVAZO	DABOLAVA	20 336 800,00	1 320 000,00	1 179 966,48	1 200 000,00	24 036 766,48
MIANDRIVAZO	ISALO	20 280 400,00	2 640 000,00	1 167 496,44	1 300 000,00	25 387 896,44
MIANDRIVAZO	ITONDY	17 568 400,00	2 640 000,00	1 056 000,00	200 000,00	21 464 400,00
MIANDRIVAZO	MANAMBINA	19 840 400,00	2 640 000,00	1 070 212,44	1 200 000,00	24 750 612,44
MIANDRIVAZO	MANANDAZA	17 828 800,00	1 320 000,00	1 056 000,00	500 000,00	20 704 800,00
MIANDRIVAZO	SOALOKA	19 924 800,00	1 320 000,00	1 088 873,28	800 000,00	23 133 673,28
MIANDRIVAZO	ANDRANOMAINTY (2015)	15 000 000,00	-	1 056 000,00	-	16 056 000,00
MORONDAVA	CU MORONDAVA	36 372 000,00	1 320 000,00	4 725 349,20	3 665 298,00	46 082 647,20
MORONDAVA	ANALAIVA	24 341 200,00	2 640 000,00	2 065 339,32	2 000 000,00	31 046 539,32
MORONDAVA	BEFASY	21 750 400,00	9 240 000,00	1 492 513,44	1 700 000,00	34 182 913,44
MORONDAVA	BELO SUR MER	19 414 800,00	3 960 000,00	1 056 000,00	1 600 000,00	26 030 800,00
MORONDAVA	BEMANONGA	32 432 000,00	6 600 000,00	3 854 215,20	4 000 000,00	46 886 215,20
MORONDAVA	BEMANONGA MAROFANGILHA (2015)	15 000 000,00	-	1 056 000,00	-	16 056 000,00
TOTAL PAR TYPE DE SUBVENTION		36 471 854 000,00	3 451 800 000,00	2 785 135 723,92	2 557 679 219,60	45 266 469 343,52

ANNEXE 17

DÉPENSE FISCALE

EVALUATION DES DEPENSES FISCALES – ANNEES 2016 et 2017 ANALYSE BUDGETAIRE DU COÛT DES INCITATIONS FISCALES

La faible mobilisation de ressources domestiques de Madagascar montre l'importance d'évaluer les dépenses fiscales. Deux options s'offrent en effet pour accroître les ressources intérieures d'un pays : améliorer la performance de l'administration fiscale et/ou réajuster la politique fiscale par l'augmentation des taux et/ou l'élargissement de la base taxable.

L'exercice d'évaluation des dépenses fiscales – coût budgétaire de l'application des mesures fiscales incitatives (exonérations, exemptions, réductions d'impôts, abattement, congés fiscaux ...) - ne concerne pas la première option visant à renforcer l'efficacité de l'administration. Il vise à apprécier le coût de certaines mesures de politique fiscale dérogatoires (incitations fiscales) par rapport au droit commun.

En effet, l'octroi des exonérations entraîne des pertes de recettes fiscales pouvant être interprétées comme des dépenses directes pour l'Etat.

L'analyse des dépenses fiscales a comme objectif final d'éclairer la politique fiscale en apportant plus de transparence lors de l'élaboration et du vote des lois de finances.

Dorénavant, l'évaluation des dépenses fiscales sera annexée à la loi des Finances au même titre que les recettes fiscales et les dépenses budgétaires.

Cette année, l'exercice concerne les années 2016 et 2017.

Comme lors de la première évaluation en 2015, l'étude s'est concentrée sur les mesures dérogatoires en vigueur pour les années 2016 et 2017, présentes dans le régime du droit commun, la loi sur les Grands investissements miniers (LGIM), les zones et entreprises franches (ZEF), les conventions d'établissements (principalement QMM), les accords bilatéraux ou régionaux ainsi que les décisions prises en Conseil des Ministres.

Le périmètre d'évaluation comprend les impôts d'Etat suivants :

- Les impôts sur les revenus (Impôts sur les revenus, impôts sur les revenus salariaux et assimilés, Impôts sur les revenus capitaux et mobiliers)
- La Taxe sur la valeur ajoutée intérieure et suite à importation
- Les Droits des Douanes (DD)

Contrairement à l'évaluation de 2015, les Droits d'accise ne sont pas objet de cette étude.

La définition des dépenses fiscales s'appuie sur la définition de la norme fiscale appelée « système de référence ».

Les mesures s'écartant de ce système de référence constitue ainsi les dépenses fiscales.

A - Choix du système de référence :

Le système de référence ayant permis de dresser l'inventaire des dépenses fiscales s'appuie sur le régime du droit commun.

SYSTEME DE REFERENCE - 2016

Impôts, droits et taxes	Taux	Assiette	Seuil	Remarques
IR personnes physiques et morales	Impôt sur les revenus : 20% : immatriculés 10% : non-résidents (Revenu) 10% : non-résidents (Dividende) 5% : non immatriculés (achats locaux, exportations, importations) Impôt synthétique : 5%	Bénéfice/revenu Imposable/plus-value de cession des titres sociaux et/ou des droits y afférents, dividende versé au non-résident chiffre d'affaires annuel, revenu brut ou gain estimé	CA compris entre 20 M Ar et 200 M Ar : Réel simplifié ≥200 M Ar : Réel CA < 20 M Ar : impôt synthétique : de 5% du CA	<ul style="list-style-type: none"> ▪ Minimum de perception fixé à 0,5% du CA, majoré de 100 000 Ar pour les entreprises de transport, agricoles, de tourisme, artisanales, minières, industrielles, et hôtelières. ▪ Minimum de perception fixé à 0,5% du CA, majoré de 320 000 Ar : autres activités. ▪ Minimum de perception de 0,1% du CA pour les distributeurs de carburant au détail. ▪ Traité de non double imposition : taux du CGI de 20%. ▪ Amortissement linéaire. ▪ Report de déficit de 5 ans. ▪ Exonération des rémunérations de services rendus à l'extérieur sur des aéronefs ou navires appartenant à une société nationale malgache de transports aériens ou maritimes. ▪ Exonérations des intérêts versés par le Trésor public et la Banque Centrale auprès d'autres Etats ou organismes financiers étrangers. ▪ Pour les associés gérants majoritaires de SARL, abattement forfaitaire de Ar 3 000 000. ▪ Réduction pour personne à charge : Ar 24 000 par personne par an.
IRSA	0% pour la la tranche de revenu < à 250 000 Ar et 20% pour l'excédent	Revenus salariaux et assimilés réalisés à Madagascar, tels que les traitements, salaires, soldes, émoluments, indemnités et		<ul style="list-style-type: none"> ▪ Minimum de perception de 2 000 Ar. ▪ Assiette : déduction de 2% pour les charges sociales. ▪ Réduction pour personne à charge : Ar 2 000 par personne par mois.

		rentes viagères		
IRCM	20%	Revenus des capitaux mobiliers		<ul style="list-style-type: none"> ▪ Paiement de l'IRCM libératoire de l'IR pour les personnes physiques et morales. ▪ Traité de non double imposition : taux du CGI de 20%.
TVA	20% 0% pour les exportations	<ul style="list-style-type: none"> ○ TVA intérieure : <ul style="list-style-type: none"> - CA taxable augmenté du DA - produits bruts pour les exploitants de jeux : sommes totales collectées ou encaissées ○ TVA à l'importation : valeur en douane augmentée des DD et du DA 	200 M Ar	<ul style="list-style-type: none"> ▪ Le même système de référence est retenu, qu'il s'agisse de la TVA à l'intérieur ou de la TVA à l'importation. ▪ Déductibilité de la TVA versée en amont sur des opérations taxables avec les limites liées à l'activité prévues dans le CGI en dehors des dispositions relatives à l'aquaculture. ▪ Remboursement des crédits de TVA pour les entreprises d'exportation, celles de ZF et celles ayant investi. ▪ Réexportation hors territoire malgache après transformation : perfectionnement actif. ▪ Accord de coopération militaire. ▪ Conventions internationales hors accords de siège et notes verbales. ▪ Importations et achats locaux destinés à la croix rouge. ▪ Envois de secours et aides et envois d'urgence reconnus d'utilité publique. ▪ Envois exceptionnels non commerciaux.
Droits d'accises	<ul style="list-style-type: none"> ▪ Tabacs : 325% pour les cigares, cigarillos et cigarettes ▪ Boissons alcoolisées et alcools haut degré : entre 50% et 275%, droits spécifiques entre 150 Ar et 	<p>DA intérieure : prix sortie usine hors TVA</p> <p>DA à l'importation : valeur en douane + DD</p>		<ul style="list-style-type: none"> ▪ En cas de différence de taux et d'assiette entre les produits importés et ceux fabriqués localement, le taux ou l'assiette le plus élevé doit être retenu. ▪ Accord de coopération militaire ▪ Conventions internationales hors accords de siège et notes verbales. ▪ Importations et achats locaux destinés à la croix rouge. ▪ Envois de secours et aides et envois d'urgence reconnus

	<p>1 820 Ar par litre</p> <ul style="list-style-type: none"> ▪ Véhicules de tourisme et motocycles importés : neufs et usagés : 10% ▪ Communications nationale et internationale par téléphonie et réseaux mobiles : 10% 			<p>d'utilité publique.</p> <ul style="list-style-type: none"> ▪ Envois exceptionnels non commerciaux. en ce qui concerne les produits finis obtenus à partir des alcools haut degré de fabrication locale, il est institué un mécanisme de prélèvement en amont des droits d'accises
Droit de douane	5, 10 et 20%	Valeur en douane		<ul style="list-style-type: none"> ▪ Réexportation hors territoire malgache après transformation : perfectionnement actif ▪ Accord de coopération militaire ▪ Conventions internationales hors accords de siège et notes verbales. ▪ Dons dans le cadre de voyage officiels du chef de l'Etat, des membres du gouvernement et des parlementaires. ▪ Importations et achats locaux destinés à la croix rouge. ▪ Envois de secours et aides et envois d'urgence reconnus d'utilité publique. ▪ Envois exceptionnels non commerciaux.

SYSTEME DE REFERENCE - 2017

Impôts, droits et taxes	Taux	Assiette	Seuil	Remarques
IR personnes physiques et morales	<p>Impôt sur les revenus :</p> <p>20% : immatriculés</p> <p>10% : non-résidents, (Revenu)</p> <p>10% : non-résidents (Dividende)</p> <p>5% : non immatriculés</p> <p>Impôt synthétique :</p>	<p>Bénéfice/revenu Imposable/plus-value de cession des titres sociaux et/ou des droits y afférents, dividende versé au non-résident</p> <p>Exportation Importation</p>	<p>CA compris entre 20 M Ar et 200 M Ar : Réel simplifié</p> <p>≥200 M Ar : Réel</p>	<ul style="list-style-type: none"> ▪ Minimum de perception fixé à 0,5% du CA, majoré de 100 000 Ar pour les entreprises de transport, agricoles, de tourisme, artisanales, minières, industrielles, et hôtelières. ▪ Minimum de perception fixé à 0,5% du CA, majoré de 320 000 Ar. ▪ Minimum de perception de 0,1% du CA pour les distributeurs de carburant au détail.

	5% ISI 5% : non immatriculé :	chiffre d'affaires annuel, revenu brut ou gain estimé Achats locaux	CA < 20 M Ar : impôt synthétique de 5% du CA	<ul style="list-style-type: none"> ▪ Traité de non double imposition : taux du CGI de 20%. ▪ Amortissement linéaire. ▪ Report de déficit de 5 ans. ▪ Exonération des rémunérations de services rendus à l'extérieur sur des aéronefs ou navires appartenant à une société nationale malgache de transports aériens ou maritimes. ▪ Exonérations des intérêts versés par le Trésor public et la Banque Centrale auprès d'autres Etats ou organismes financiers étrangers. ▪ Pour les associés gérants majoritaires de SARL, abattement forfaitaire de Ar 3 000 000. ▪ Réduction pour personne à charge : Ar 24 000 par personne par an. ▪ Minima de perception par catégorie d'activité en matière d'Impôt Synthétique
IRSA	0% pour la la tranche de revenu < à 250 000 Ar et 20% pour l'excédent	Revenus salariaux et assimilés réalisés à Madagascar, tels que les traitements, salaires, soldes, émoluments, indemnités et rentes viagères		<ul style="list-style-type: none"> ▪ Minimum de perception de 2 000Ar. ▪ Assiette : déduction de 2% pour les charges sociales. ▪ Abattement de Ar 250 000 pour le calcul d'IRSA ▪ Réduction pour personne à charge : Ar 2 000 par personne par mois.
IRCM	20%	Revenus des capitaux mobiliers		<p>Paiement de l'IRCM libératoire de l'IR pour les personnes physiques et morales.</p> <p>Traité de non double imposition : taux du CGI de 20%.</p>
TVA	20% 0% pour les exportations	○ TVA intérieure : - CA taxable augmenté du DA - produits bruts pour les exploitants de jeux :	200 M Ar	<ul style="list-style-type: none"> ▪ Le même système de référence est retenu, qu'il s'agisse de la TVA à l'intérieur ou de la TVA à l'importation. ▪ Déductibilité de la TVA versée en amont sur des opérations taxables avec les limites liées à l'activité prévues dans le CGI en dehors des dispositions relatives

		<p>sommes totales collectées ou encaissées</p> <ul style="list-style-type: none"> ○ TVA à l'importation : valeur en douane augmentée des DD et du DA 		<p>à l'aquaculture.</p> <ul style="list-style-type: none"> ▪ Remboursement des crédits de TVA pour les entreprises d'exportation, celles de ZF, les crédits bailleurs, et toutes entreprises ayant investi. ▪ Réexportation hors territoire malgache après transformation : perfectionnement actif. ▪ Accord de coopération militaire. ▪ Conventions internationales hors accords de siège et notes verbales. ▪ Importations et achats locaux destinés à la croix rouge. ▪ Envois de secours et aides et envois d'urgence reconnus d'utilité publique. ▪ Envois exceptionnels non commerciaux.
Droits d'accises	<ul style="list-style-type: none"> ▪ Tabacs : 325% pour les cigares, cigarillos et cigarettes ▪ Boissons alcoolisées et alcools haut degré : entre 50% et 275%, droits spécifiques entre 150 Ar et 1 820 Ar par litre ▪ Véhicules de tourisme et motocycles importés : neufs : 5% et usagés : 10% ▪ Communications nationale et internationale par téléphonie et réseaux mobiles : 10% 	<p>DA intérieure : prix sortie usine hors TVA DA à l'importation : valeur en douane + DD</p>		<ul style="list-style-type: none"> ▪ En cas de différence de taux et d'assiette entre les produits importés et ceux fabriqués localement, le taux ou l'assiette le plus élevé doit être retenu. ▪ Accord de coopération militaire. ▪ Conventions internationales hors accords de siège et notes verbales. ▪ Importations et achats locaux destinés à la croix rouge. ▪ Envois de secours et aides et envois d'urgence reconnus d'utilité publique. ▪ Envois exceptionnels non commerciaux. <p>en ce qui concerne les produits finis obtenus à partir des alcools haut degré de fabrication locale, il est institué un mécanisme de prélèvement en amont des droits d'accises</p>
Droit de douane	5, 10 et 20%	Valeur en douane		<ul style="list-style-type: none"> ▪ Réexportation hors territoire malgache après transformation : perfectionnement actif

				<ul style="list-style-type: none"> ▪ Conventions internationales hors accords de siège et notes verbales. ▪ Dons dans le cadre de voyage officiels du chef de l'Etat, des membres du gouvernement et des parlementaires. ▪ Accord de coopération militaire. ▪ Importations et achats locaux destinés à la croix rouge. ▪ Envois de secours et aides et envois d'urgence reconnus d'utilité publique. ▪ Envois exceptionnels non commerciaux.
--	--	--	--	--

B - Résultats de l'évaluation :

Les résultats de l'évaluation sont portés ci-après :

1 - Répartition du nombre de dépenses fiscales identifiées par type d'impôt :

Type d'impôt	Nombre de DF identifiées			Nombre de DF évaluées		
	2015	2016	2017	2015	2016	2017
Fiscalité intérieure	142	75	75	37	42	24
Impôts sur les Revenus	37	34	35	13	28	11
Impôts sur les Revenus Salariaux et Assimilés	12	10	10	1	1	1
Impôts sur les Revenus des Capitaux Mobiliers	15	13	13	8	2	2
TVA intérieure	78	18	17	15	11	10

Fiscalité de porte	101	307	308	12	223	203
Droits de Douane	58	177	177	12	140	136
TVA importation		128	129		81	65
Droits d'Accise	43	//	//	//	//	//
Taxes sur les Produits Pétroliers	//	2	2	//	2	2
Total	243	382	383	59	265	227

2 - Part des dépenses fiscales ventilées par nature d'impôt (Ratio PIB et Ratio Recettes totales)

Type d'impôt	Montants évalués (en Millions d'Ar)	En % PIB	En % des recettes fiscales
Taxes directes			
2015	131 786	0.46%	4.38%
2016	79 539.10	0.25%	2.18%
2017	115 644.76	0.32%	3%
Taxes indirectes (*)			
2015 (*)	339 162.00	1.19%	11.27%
2016	454 876.22	1.43%	12.47%
2017	703 495.99	1.96%	16%
TOTAL			
2015 (*)	470 948	1.65%	15.64%
2016	534 415.32	1.68%	14.65%
2017	819 140.75	2.29%	18.93%

(*) Données ne tenant pas compte du montant concernant les Droits d'accise

La ventilation des dépenses fiscales évaluées par type d'impôt permet de préciser la part des dépenses afférentes à chaque impôt et sa part dans les recettes propres de l'impôt considéré.

La fiscalité indirecte est la plus génératrice de dépenses fiscales.

Après investigation, force est constaté que 62.86 % et 71.53% des dépenses fiscales concernent les taxes indirectes respectivement pour 2016 et 2017 avec des parts significatives pour les secteurs rizières et médicaux pour la TVA et les Droits de Douanes avec un montant total équivalent à 0.9 et 1.40% du PIB.

Il est à noter que l’octroi de ces mesures dérogatoires suit la politique gouvernementale avec un focus sur un objectif particulier suivant cette politique et l’orientation entreprise.

3 - Montants des dépenses fiscales par objectif :

Objectif	<i>En Millions d'Ariary</i>	
	2 016	2 017
Economique	190 182,86	250 692,30
Développer le secteur agricole	626,63	426,76
Développer le secteur élevage	2 622,85	3 058,16
Développer le secteur énergie	381,39	199,07
Développer les secteurs agricoles, touristiques, industriels et BTP	8 630,25	14 699,16
Promouvoir et protéger l’artisanat malgache ainsi que la production locale.	9,18	-
Soutenir et encourager l’investissement	153 286,47	207 286,87
Soutenir le développement économique	24 626,09	24 991,24
Soutenir le développement économique et l'assistance humanitaire	-	31,04
Environnemental	11 075,00	13 540,77
Soutenir la politique environnementale	11 075,00	13 540,77
Social	333 157,45	554 907,68
Alléger le coût de la santé	134 151,33	150 704,27
Encourager l'enseignement	31,38	82,07
Promouvoir le secteur éducatif et sportif	248,49	543,64
Renforcer la sécurité nutritive	162 392,52	363 973,40
Soutenir la politique nutritionnelle	270,59	145,97
Soutenir la politique sanitaire	8 221,60	10 332,54
Soutenir la réduction de la pauvreté	85,90	272,24
Soutenir le pouvoir d'achat	8 760,71	7 989,13
Soutenir les activités reconnues d'utilité publique	175,67	64,10
Soutenir les œuvres sociales et culturelles	18 819,28	20 800,31
Total général	534 415,31	819 140,75

Au vu du tableau ci-dessus, rejoignant la classification supra, le social est l’objectif le plus important dans la politique nationale générant un coût total de 333 157 Millions d’Ariary en 2016 et 554 907 Millions d’Ariary en 2017 avec les sous objectifs suivants :

- Renforcer la sécurité nutritive, à travers les **exonérations sur le Riz**
- Alléger le coût de la santé grâce aux exonérations sur les **produits pharmaceutiques et médicamenteux**.

4- Classification par secteur économique des montants de dépenses fiscales évaluées

Secteur	En Millions d'Ariary	
	2 016	2 017
Primaire	193 987,96	401 711,00
Agriculture	18 751,89	25 393,93
Alimentation	172 299,17	373 226,39
Elevage	2 936,90	3 090,68
Secondaire	120 653,74	168 057,50
Agroindustrie	448,69	0,81
Energétique	21 927,01	24 207,49
Habillement	576,11	530,46
Industrie	9 810,72	8 104,64
Mines	87 891,21	135 214,10
Pétrole et gaz	-	-
Tertiaire	154 620,85	170 332,26
Aide et coopération	9 330,54	7 593,38
Culture	1 026,14	1 011,00
Education	75,89	170,65
Religion	62,21	-
Santé	137 796,17	153 766,51
Social	3 113,49	1 463,17
Sport	248,49	543,64
Transport	2 967,92	5 783,90
Secteurs connexes	54 522,55	64 770,91
Autres	10 630,21	14 269,08
Total général	534 415,31	819 140,75

5- Classification par bénéficiaire des montants de dépenses fiscales évaluées

Bénéficiaires	En Millions d'Ariary	
	2016	2017
Entreprises	130 929,77	179 026,86
Agriculteurs	380,04	241,55
Artisans	9,18	-
Eleveurs	2 239,97	2 597,32
Energétique	381,39	199,07
Entreprises minières	87 891,21	135 214,10
Entreprises sous convention fiscale	13 744,66	18 049,36
Missions ou sociétés religieuses	62,21	-
Sociétés de groupe	1 831,07	-
Sociétés par action	3,80	-
ZEF	24 386,24	22 725,45
Entreprises/Ménages	378 123,86	615 948,16
Entreprises, ménages	83 455,77	95 281,39

Importateurs	294 668,03	520 666,66
Sport	0,06	0,12
Ménages	969,35	776,82
Salariés	969,35	776,82
Services publics	24 392,33	23 388,91
Services publics	1 915,41	2 142,52
Agence de développement	3 246,88	424,45
Etablissements d'enseignement	157,38	13,77
Etablissements publics	1 526,47	155,97
Etat	43,37	260,89
ONG	8 342,84	9 049,65
Organisation internationale	291,36	98,91
Utilité publique	8 868,63	11 242,74
Total général	534 415,31	819 140,75

A part les agents économiques effectuant des importations (Entreprises, ménages), les entreprises minières sont les plus grandes bénéficiaires.

Ce montant concerne surtout l'Impôt sur les Revenus des Capitaux Mobiliers (IRCM), notamment celui des entreprises sous le Régime LGIM et les Conventions d'établissement.

6 – Répartition des dépenses fiscales suivant le type de texte

En Millions d'Ariary

	DF 2015			DF 2016			DF 2017		
	Montants évalués	En % PIB	En % Recettes totales	Montants évalués	En % PIB	En % Recettes totales	Montants évalués	En % PIB	En % Recettes totales
Textes sur les Douanes	309 175,00	1,08%	10,27%	294 668,03	0,93%	8,08%	520 666,66	1,45%	12,03%
Code Général des Impôts				89 332,84	0,28%	2,45%	99 096,25	0,28%	2,29%
LGIM	172 399,00	0,60%	5,73%	85 164,42	0,27%	2,33%	132 152,50	0,37%	3,05%
Loi Zones et Entreprises Franches	17 909,00	0,06%	0,59%	24 386,24	0,08%	0,67%	22 725,45	0,06%	0,53%
Conventions fiscales	2 661,00	0,01%	0,09%	13 744,66	0,04%	0,38%	18 049,36	0,05%	0,42%
Note de conseil	9 943,00	0,03%	0,33%	8 743,54	0,03%	0,24%	11 177,76	0,03%	0,26%
Arrêté				8 208,85	0,03%	0,22%	9 218,80	0,03%	0,21%
Accord				3 374,41	0,01%	0,09%	486,49	0,001%	0,01%
Conventions d'établissement				2 726,79	0,01%	0,07%	3 061,60	0,01%	0,07%
Franchise à destination indéterminée				1 917,83	0,01%	0,053%	326,29	0,001%	0,01%
Convention				1 915,41	0,01%	0,05%	2 142,52	0,01%	0,05%
Lettre				232,29	0,001%	0,01%	37,04	0,0001%	0,001%

Code pétrolier		-	0,00%	0,00%	-	0,00%	0,00%		
Total général	512 087,00	1,79%	17,01%	534 415,31	1,68%	14,65%	819 140,75	2,29%	18,93%

L'Unité de politique fiscale, entité au sein du Ministère des Finances et du Budget, est en charge de la pérennisation de cette évaluation annuelle.

Outre cette attribution, elle est assignée à effectuer les études d'analyse des impacts d'une part, budgétaires (comme les éléments fournis dans ce présent annexe) et d'autre part, économiques afin d'évaluer l'efficacité des politiques d'incitation mises en place (part des objectifs initiaux lors de l'implémentation de ces mesures dérogatoires dans l'économie nationale).

En effet, l'un des objectifs de l'élaboration de cette évaluation est d'apprécier l'opportunité de certaines mesures dérogatoires afin d'orienter les choix en matière de politique fiscale.

De manière générale, les questions qui alimentent les débats sur la rationalisation des dépenses fiscales concernent, entre autres, les points ci-après :

- les avantages fiscaux et douaniers accordés aux contribuables atteignent-ils les objectifs de développement économique et social attendus ou escomptés ?
- les exonérations fiscales n'entraînent-elles pas des effets pervers, voire contraires aux objectifs visés par leur institution ou par leur octroi ?
- les avantages fiscaux ne sont-ils pas détournés de leurs objectifs privant ainsi les destinataires finaux du bénéfice de ces avantages ?
- les avantages fiscaux accordés n'entravent-ils pas la saine compétition ?
- les avantages fiscaux accordés sont-ils en ligne avec les politiques de développement sectoriels à moyen et long terme ?

ANNEXE 18

RISQUE BUDGÉTAIRE

Risques Budgétaires année 2019

(Version 18 Octobre 2018 Finale)

Annexe : Déclaration des Principaux Risques Budgétaires Pour l'année 2019

Introduction

Les risques qui pèsent sur le budget 2019 ne connaissent pas de changement significatif par rapport à ceux de 2018. Ils sont liés :

- A l'exposition de l'Etat aux passifs du secteur public (financier et non financier),
- Aux déséquilibres du système de pensions de la fonction publique,
- Aux catastrophes naturelles,
- A la volatilité des prix du pétrole (accentuée par les fluctuations du taux de change) et autres risques macroéconomiques,
- A la situation politique

Risques

Risque 1 : Exposition de l'Etat aux passifs du secteur public

(i) Non financier

-Certaines activités des entités publiques ne figurent pas dans le Budget ou échappent au contrôle, et entravent à la bonne marche de la politique budgétaire. Pour mémoire, les dividendes du secteur public hors institutions financières sont équivalents à 0,2 à 0,3 point de PIB par an. Il s'agit de la participation de l'Etat au niveau des entreprises stratégiques telles que l'électricité, la communication, les transports ainsi que les commerciaux tels que le tourisme, le textile, l'alimentation, les banques... (résultats tirés des travaux de la mission FMI Septembre-Octobre 2017).

- La JIRAMA, continue à bénéficier d'une subvention étatique. L'intervention de l'Etat pour appuyer les réformes initiées par cette dernière pèse sur le Budget menaçant ainsi l'évolution des dépenses publiques. La subvention allouée à la JIRAMA est estimée à 255 Milliards Ariary pour l'année 2019.

-Les administrations décentralisées ne bénéficient pas de garantie de la part l'Etat. Les risques qui y sont associés sont relativement moins importants.

(ii) Financier

-La participation de l'Etat dans les entreprises financières telles que les secteurs bancaires, la banque centrale, les secteurs de la microfinance ainsi que dans les institutions publiques de dépôt et de placement (caisse d'épargne, Poste Malgache) expose l'Etat aux déséquilibres du secteur financier de l'ordre de 1,5% du PIB (estimation FMI 2017).

Risque 2 : Déséquilibres du système de pensions de la fonction publique :

-Le problème de recouvrement des cotisations en raison des dégradations du ratio actifs cotisants/retraités demeure toujours. Cette situation affecte l'évolution du déficit budgétaire. Pour l'année 2019, on note une hausse de 63 milliards d'Ariary du renflouement de la caisse de retraite, i.e. 324 mds en 2019 contre 261 mds d'Ariary en 2018.

Risque 3 : Catastrophes Naturelles :

-Chaque année Madagascar est frappé par les aléas climatiques. Pour la saison cyclonique 2018-2019 qui se situe généralement entre les mois de Novembre 2018 et Avril 2019, le pays doit s'attendre à 3 systèmes cycloniques en moyenne (BNGRC). L'impact de ces fléaux sur le budget relatif aux dépenses sociales et celles des infrastructures est souvent considérable. A titre d'exemple, le coût lié aux catastrophes naturelles est estimé à 1,4% du PIB en 2018.

Risque 4 : Volatilité des prix du pétrole et autres risques macroéconomiques

-**Conjoncture** : L'impact budgétaire des principaux indicateurs de conjoncture hors prix de pétrole (production industrielle, prix, emploi, commerce extérieur etc.) est relativement faible.

-**Creusement de déficit** : Les dépenses publiques ont été toujours ajustées par rapport aux recettes et le creusement éventuel de déficit compensé par la soutenabilité de la dette.

-**Surliquidité des banques** : L'estimation de la Banque Centrale pour le 4^{ème} trimestre de l'année 2018, révèle une tendance à la baisse de la surliquidité des banques, ce qui est anormale car elle ne correspond pas à la saisonnalité nominale. Pendant cette période la surliquidité se situerait à son niveau le plus bas en 2018. Elle est estimée à un niveau inférieur à 200 milliards d'ariary (BFM). Cette évolution est préjudiciable pour le crédit à l'Etat (notamment à court terme) et s'explique par une combinaison de plusieurs facteurs autonomes de liquidité, liés notamment à une utilisation numéraire de billet.

- **Volatilité des prix du pétrole** : L'évolution des prix du pétrole est imprévisible et affecterait éventuellement les hypothèses retenues dans le projet de loi de finances. Le prix annuel moyen du baril a augmenté environ de 45% depuis 2016 (statistique OPEP). Une flambée de prix du Brent est à craindre pour les années à venir en raison des risques qui pèsent sur l'offre mondiale de pétrole.

Risque 5 : Situation Politique

- **Crainte d'une crise postélectorale** : Les élections présidentielles se tiendront le 7 Novembre 2018. Des risques y sont liés à cause d'éventuelle crise postélectorale.

Lors du 38^e sommet ordinaire des chefs d'Etat de la SADC, le mois d'Août 2018 à Windhoek, Namibie, la SADC a exprimé à cet effet la nécessité pour toutes les parties prenantes à instaurer un environnement pacifique pour que ne survienne pas une crise postélectorale à Madagasikara.

Pour sa part, la COFACE (Compagnie française d'assurance pour le commerce extérieur) considère la tenue des élections présidentielles de 2018, comme un risque. Cette dernière considère que Madagasikara pourrait entrer dans la catégorie D (pays à risques très élevés pour les investissements)

-**Situation financière incertaine** : La stabilité de la situation financière est incertaine face au dérapage budgétaire lié à la pression que pourrait exercer le financement des élections :

- ✓ Existence des doutes d'ordres financiers liés aux nouvelles dispositions de lois électorales,
- ✓ Existence de GAP à trouver dans le cadre du soutien au cycle électoral de Madagascar.

Matrice de mesures

Risques identifiés	Mesures
1- (i) Passif du secteur public : Pertes d'exploitation, soutien de l'Etat dans le cas de problème de trésorerie.	<ul style="list-style-type: none"> - Poursuite du dialogue avec les entreprises publiques visant l'apurement des passifs accumulés, - Restructuration des bilans des entreprises publiques, - Renforcement de la transparence et de la gouvernance.
(ii) Exposition liée aux risques bancaires : Soutien de l'Etat aux établissements de microfinances, recapitalisation de la banque central et compensation des pertes de changes .	<ul style="list-style-type: none"> - Poursuite des Politiques Monétaires adaptées par la Banque Centrale, afin de minimiser les pertes de taux de change.
2- Déséquilibres du système de pensions de la fonction publique : problèmes de recouvrement des cotisations liés à la dégradation du ratio cotisants/retraités	<ul style="list-style-type: none"> - Poursuite des réflexions et dialogue social avec les représentants des personnels de la fonction publique en vue de rétablir l'équilibre .
3- Catastrophes naturelles	<ul style="list-style-type: none"> - Inscription d'une provision pour couvrir les risques, dans la ligne budgétaire, - Finalisation de l'étude de possibilité de recourir à des assurances spécialisées dans la couverture des risques naturels.
4- (i) Volatilité des prix du pétrole : difficile à prévoir	<ul style="list-style-type: none"> - Maintien de la veille sur les évolutions des prix par l'Office Malgache de Hydrocarbures, - Etude relative à la mise en place d'instruments de couverture des variations des prix du pétrole par le gouvernement, - Respect des règles de concurrence.
(ii) Autres risques macroéconomiques	<ul style="list-style-type: none"> - Poursuivre les réunions périodiques avec les banques primaires