

REPOBLIKAN'I MADAGASIKARA  
Fitiavana-Tanindrazana-Fandrosoana

# **TOME 2**

# **DOCUMENT BUDGETAIRE**

## **ANNEXE**

**A LA LOI N°2023-021  
PORTANT LOI DE FINANCES  
POUR 2024**

# ANNEXES

## TOME 2

*(Suite)*

*Annexe 7 : Effectifs*

*Annexe 8 : Comptes Particuliers du Trésor*

*Annexe 9 : Programme d'Investissement Public*

*Annexe 10 : Dette Publique*

*Annexe 11 : Impacts budgétaires des nouvelles mesures*

*Annexe 12 : Prévision du Financement extérieur*

*Annexe 13 : Recettes non fiscales*

*Annexe 14 : Stratégie de la Dette a Moyen-Terme*

*Annexe 15 : Liste des sociétés à participation de l'état*

*Annexe 16 : Répartition des subventions*

*allouées aux communes*

*Annexe 17 : Dépenses fiscales*

*Annexe 18 : Risques Budgétaires*

# ANNEXE 7

# EFFECTIFS

# Prévision effectifs par Institution ou Ministère - Unité

Ministère/Institution-Mission-Programme	LFI 2023	LFI 2024	Prév 2025	Prév 2026	Total	Prév.
<b>01</b> <b>PRESIDENCE DE LA REPUBLIQUE</b>	<b>1 410</b>	<b>1 404</b>	<b>1 404</b>	<b>1 404</b>	<b>5 622</b>	
<u>010</u> <u>PRESIDENCE DE LA REPUBLIQUE</u>	<u>1 410</u>	<u>1 404</u>	<u>1 404</u>	<u>1 404</u>	<u>5 622</u>	
<u>001</u> <u>Administration Et Coordination</u>	<u>1 410</u>	<u>1 404</u>	<u>1 404</u>	<u>1 404</u>	<u>5 622</u>	
00-00-00-00-00 PREVISION	0	0	0	0	0	0
00-00-01-24-25 PRESIDENCE-CONTRACTUELS ELD2 D'INDICE CT 425	0	0	0	0	0	0
00-00-01-27-00 PRESIDENCE - CONTRACTUELS ELD2 D'INDICE CT 700	1	1	1	1	4	4
00-00-01-41-00 PRESIDENCE - CONTRACTUELS ELD4 D'INDICE CT 100	1	1	1	1	4	4
00-00-01-41-25 PRESIDENCE - CONTRACTUELS ELD4 D'INDICE CT 125	312	311	310	310	1 243	1 243
00-00-01-41-50 PRESIDENCE - CONTRACTUELS ELD4 D'INDICE CT 150	2	2	2	2	8	8
00-00-01-41-60 PRESIDENCE - CONTRACTUELS ELD4 D'INDICE CT 160	2	2	2	2	8	8
00-00-01-41-65 PRESIDENCE - CONTRACTUELS ELD4 D'INDICE CT 165	1	0	0	0	1	1
00-00-01-A0-1B PRESIDENCE - CADRE A ECHELLE A1	1	1	1	1	4	4
00-00-01-A0-1C PRESIDENCE - CADRE A ECHELLE A1	0	0	0	0	0	0
00-00-01-A0-1D PRESIDENCE - CADRE A ECHELLE A2	2	2	2	2	8	8
00-00-01-A0-6A PRESIDENCE - ADMINISTRATEURS CIVILS	0	0	0	0	0	0
00-00-01-A0-6B PRÉSIDENCE DE LA RÉPUBLIQUE - ATTACHES D'ADMINISTRATION	1	1	1	1	4	4
00-00-01-A0-6C PRESIDENCE - ATTACHES D'ADMINISTRATION	2	2	1	0	5	5
00-00-01-A0-6E PRESIDENCE - ADJOINTS D'ADMINISTRATION	2	1	1	1	5	5
00-00-01-A0-8A PRESIDENCE - INSPECTEURS D'ETAT	60	60	60	58	238	238
00-00-01-A0-8B PRESIDENCE - CONTROLEURS D'ETAT	2	2	2	2	8	8
00-00-01-A1-0A PRESIDENCE - INSPECTEURS, CONTROLEURS GEN ET COMMISSAIRE DE POL	0	0	0	0	0	0
00-00-01-A1-32 PRESIDENCE - GENERAL DE DIVISION	1	1	1	1	4	4
00-00-01-A1-33 PRESIDENCE - GENERAL DE BRIGADE	0	0	0	0	0	0
00-00-01-A1-3A PRESIDENCE - COLONNELS - CAPITAINE DE VAISSEAU	4	4	4	4	16	16
00-00-01-A1-3B PRESIDENCE - LIEUTNANT COLONEL - CAPITAINE DE FREGATE	0	0	0	0	0	0
00-00-01-A1-3D PRESIDENCE - CAPITAINE - LIEUTNANT DE VAISSEAU	1	1	1	1	4	4
00-00-01-A1-5A PRESIDENCE - MAGISTRATS ET MAGISTRATS SUPPLEANTS	2	2	2	2	8	8
00-00-01-A1-8A PRESIDENCE - CONCEPTEUR	56	54	52	50	212	212
00-00-01-A1-8B PRESIDENCE - REALISATEUR	53	53	52	51	209	209
00-00-01-A1-8C PRESIDENCE - TECHNICIEN SUPERIEUR	38	38	37	36	149	149
00-00-01-A1-8D PRESIDENCE - REALISATEUR ADJOINT	53	53	53	53	212	212
00-00-01-A6-3A PRESIDENCE DE LA REPUBLIQUE - INGENIEURS CHEF GEOHYDROGEO	0	0	0	0	0	0
00-00-01-A7-0A PRESIDENCE - PLANIFICATEURS PRINCIPAUX	5	5	5	5	20	20
00-00-01-A7-0B PRESIDENCE - PLANIFICATEUR	2	2	2	2	8	8
00-00-01-A7-0C PRESIDENCE - ATTACHES DE PLANIFICATION	7	7	7	7	28	28
00-00-01-A8-8E PRESIDENCE DE LA REPUBLIQUE - PROFESSEURS LICENCIES TECHN.	1	1	1	1	4	4
00-00-01-A8-8U PRESIDENCE - C.A.P.E.N	2	2	2	2	8	8
00-00-01-A9-4A PRESIDENCE - MEDECINS DIPLOMES D'ETAT (CAT. VIII)	3	3	3	3	12	12
00-00-01-A9-4I PRESIDENCE - MEDECINS DIPLOMES D'ETAT (CAT. IX)	3	3	2	1	9	9
00-00-01-B0-0A PRESIDENCE - ADJOINTS DE SERVICE	1	0	0	0	1	1
00-00-01-B0-6B PRESIDENCE - ASSISTANTS D'ADMINISTRATION	3	2	2	2	9	9
00-00-01-B1-3D PRESIDENCE - SERGENT MAJOR	1	1	1	1	4	4
00-00-01-B1-4A PRESIDENCE - GENDARMES PRINCIPAUX DE CLASSE EXCEPTIONNELLES	0	0	0	0	0	0
00-00-01-B1-4C PRESIDENCE - GENDARMES PRINCIPAUX 1ERE CLASSE	0	0	0	0	0	0
00-00-01-B1-8A PRESIDENCE - ENCADREUR	71	69	65	61	266	266
00-00-01-C0-0A PRESIDENCE - ASSISTANTS DE SERVICE	2	2	2	2	8	8
00-00-01-C0-6A PRESIDENCE - ASSISTANTS D'ADMINISTRATION	3	3	3	3	12	12
00-00-01-C1-4A PRESIDENCE - GENDARME PRINCIPAL DE 1ERE CLASSE	1	1	1	1	4	4
00-00-01-C1-8A PRESIDENCE - OPERATEUR	54	53	51	49	207	207
00-00-01-D0-0A PRESIDENCE - EMPLOYES DE SERVICE	79	73	70	66	288	288
00-00-01-D0-6A PRESIDENCE - EMPLOYES D'ADMINISTRATION	0	0	0	0	0	0
00-00-01-D1-8A PRESIDENCE - SOUS OPERATEUR	17	17	15	14	63	63
00-00-01-E0-1A PRESIDENCE - PRESIDENT DE LA REPUBLIQUE	1	1	1	1	4	4
00-00-01-E0-1G PRESIDENCE - MINISTRE	1	1	1	1	4	4
00-00-01-E0-1H PRESIDENCE - MEMBRE H.C.C.	1	1	1	1	4	4
00-00-01-E0-1P PRESIDENCE - SG	1	1	1	1	4	4
00-00-01-E0-2A PRESIDENCE DE LA REPUBLIQUE - SECRETAIRE GENERAL DE LA PRESIDENCE	1	1	1	1	4	4
00-00-01-E0-2B PRESIDENCE DE LA REPUBLIQUE - DIRECTEUR DU CABINET DE LA PRESIDENCE	4	4	4	4	16	16
00-00-01-E0-2E PRESIDENCE - SGA PR/SGA PM/DIR SEC PM	1	1	1	1	4	4
00-00-01-E0-2G PRESIDENCE - SECRETAIRE GENERAL	10	10	10	10	40	40

# Prévision effectifs par Institution ou Ministère - Unité

Ministère/Institution-Mission-Programme	LFI 2023	LFI 2024	Prév 2025	Prév 2026	Total Prév.	
00-00-01-E0-2J	PRESIDENCE DE LA REPUBLIQUE - CONSEILLERS PRESIDEN	16	16	16	16	64
00-00-01-E0-2K	PRESIDENCE - DIRECTEUR GENERAL	0	0	0	0	0
00-00-01-E0-2L	PRESIDENCE DE LA REPUBLIQUE - DIR PR/IGE PR/CHARGE	30	30	30	30	120
00-00-01-E0-2P	PRESIDENCE - DIRECTEUR	6	6	6	6	24
00-00-01-E0-2Q	PRESIDENCE DE LA REPUBLIQUE - CONSEILLERS SPECIAUX	4	4	4	4	16
00-00-01-E0-2U	PRESIDENCE - MEMBRE DU CABINET	14	14	14	14	56
00-00-01-E0-2V	PRESIDENCE - CHARGE DE MISSION	70	70	70	70	280
00-00-01-E0-3D	PRESIDENCE-CHEF SERVICE VOYAGES ET DEPLACEMENTS OFFICIELS	1	1	1	1	4
00-00-01-E0-3H	PRESIDENCE-ATTACHE DE CABINET	24	24	24	24	96
00-00-01-E0-3M	PRESIDENCE - INTENDANT DU PALAIS PRESIDENCE	1	1	1	1	4
00-00-01-E0-3N	PRESIDENCE-CHEF SECRETARIAT PARTICULIER	1	1	1	1	4
00-00-01-E0-3P	PRESIDENCE - SECRETAIRE PARTICULIER(E) PRESIDENCE/MILITAIRE PM	1	1	1	1	4
00-00-01-E1-3L	PRESIDENCE-ATTACHE DE PRESSE	1	1	1	1	4
00-00-01-E1-3Z	PRESIDENCE DE LA REPUBLIQUE - CHEF DE SERVICE PRES	37	30	30	30	127
00-00-01-E3-3Y	PRESIDENCE - SECRETAIRE PARTICULIER€ MIN	0	0	0	0	0
00-00-01-J0-4A	PRESIDENCE - CONTRACTUELS ASSIMILES CADRE A	12	12	12	12	48
00-00-01-J0-5A	PRESIDENCE - CONTRACTUELS ASSIMILES CADRE A	36	36	36	36	144
00-00-01-J0-6A	PRESIDENCE - CONTRACTUELS ASSIMILES CADRE A	41	59	78	97	275
00-00-01-J0-7A	PRESIDENCE - CONTRACTUELS ASSIMILES CADRE A	1	1	1	1	4
00-00-01-J0-8A	PRESIDENCE - CONTRACTUELS ASSIMILES CADRE A	13	13	13	13	52
00-00-01-K0-0A	PRESIDENCE - CONTRACTUELS ASSIMILES CADRE B	21	20	20	20	81
00-00-01-L0-0A	PRESIDENCE - CONTRACTUELS ASSIMILES CADRE C	3	3	2	2	10
00-00-01-M0-0B	PRESIDENCE - CONTRACTUELS ASSIMILES CADRE D	6	6	6	6	24
00-00-01-N0-0A	PRESIDENCE DE LA REPUBLIQUE - MEMBRES DU CABINET	15	15	15	15	60
00-00-01-N0-1A	PRESIDENCE-CHAR. DE MISS. NON PERMANENT	5	5	5	5	20
00-00-01-N0-1B	PRESIDENCE-CHAR. MISS. NON PERMANENT	0	0	0	0	0
00-00-01-U0-1C	PRESIDENCE - CONTRACTUELS ASSIMILES CADRE D DUREE INDETERMINEE	17	17	17	17	68
00-00-01-U0-2C	PRESIDENCE - CONTRACTUELS ASSIMILES CADRE C DUREE INDETERMINEE	9	9	9	9	36
00-00-01-U0-3B	PRESIDENCE - CONTRACTUELS ASSIMILES CADRE B DUREE INDETERMINEE	40	40	40	40	160
00-00-01-U0-4A	PRESIDENCE - CONTRACTUELS ASSIMILES CADRE A DUREE INDET. CAT 04	23	23	23	23	92
00-00-01-U0-5A	PRESIDENCE - CONTRACTUELS ASSIMILES CADRE A DUREE INDET. CAT 05	34	34	34	34	136
00-00-01-U0-6A	PRESIDENCE - CONTRACTUELS ASSIMILES CADRE A DUREE INDET. CAT 06	29	29	29	29	116
00-00-01-U0-7A	PRESIDENCE - CONTRACTUELS ASSIMILES CADRE A DUREE INDET. CAT 07	0	0	0	0	0
00-00-01-U0-8A	PRESIDENCE - CONTRACTUELS ASSIMILES CADRE A DUREE INDET. CAT 08	27	27	27	27	108
00-00-01-U0-9A	PRESIDENCE - CONTRACTUELS ASSIMILES CADRE A DUREE INDET. CAT 09	0	0	0	0	0
00-00-01-XX-00	ARRIERES - PERSONNEL PRESIDENCE DE LA REPUBLIQUE CENTRAL	0	0	0	0	0

# Prévision effectifs par Institution ou Ministère - Unité

Ministère/Institution-Mission-Programme		LFI 2023	LFI 2024	Prév 2025	Prév 2026	Total Prév.
<b>05</b>	<b>PRIMATURE</b>	<b>957</b>	<b>958</b>	<b>959</b>	<b>977</b>	<b>3 851</b>
<b>050</b>	<b>PRIMATURE</b>	<b>957</b>	<b>958</b>	<b>959</b>	<b>977</b>	<b>3 851</b>
<b>005</b>	<b>Administration et Coordination</b>	<b>957</b>	<b>958</b>	<b>959</b>	<b>977</b>	<b>3 851</b>
00-00-00-00-00	PREVISION	0	0	0	0	0
00-00-05-41-25	PRIMATURE - CONTRACTUELS ELD4 D'INDICE CT 125	186	160	159	159	664
00-00-05-41-35	PRIMATURE - CONTRACTUELS ELD4 D'INDICE CT 135	0	0	0	0	0
00-00-05-A0-1C	PRIMATURE - CADRE A ECHELLE A1	0	0	0	0	0
00-00-05-A0-6A	PRIMATURE - ADMINISTRATEURS CIVILS	0	0	0	0	0
00-00-05-A0-6C	PRIMATURE - ATTACHES D'ADMINISTRATION	0	0	0	0	0
00-00-05-A0-6E	PRIMATURE - ADJOINTS D'ADMINISTRATION	3	2	2	2	9
00-00-05-A1-0A	PRIMATURE - INSPECTEURS, CONTROLEURS GEN ET COMMISSAIRE DE POL	0	0	0	0	0
00-00-05-A1-32	PRIMATURE - GENERAL DE DIVISION	1	1	1	1	4
00-00-05-A1-33	PRIMATURE - GENERAL DE BRIGADE	1	1	1	1	4
00-00-05-A1-3A	PRIMATURE - COLONNELS - CAPITAINE DE VAISSEAU	3	2	2	2	9
00-00-05-A1-3B	PRIMATURE - LIEUTNANT COLONEL - CAPITAINE DE FREGATE	3	1	1	1	6
00-00-05-A1-3C	PRIMATURE - COMMANDANT - CAPITAINE DE CORVETTE	3	3	3	3	12
00-00-05-A1-3D	PRIMATURE - CAPITAINE - LIEUTNANT DE VAISSEAU	4	4	1	1	10
00-00-05-A1-3E	PRIMATURE - LIEUTNANT - ENSEIGNE DE VAISSEAU 1ERE CLASSE	6	6	6	6	24
00-00-05-A1-4E	PRIMATURE - LIEUTNANT	1	1	1	1	4
00-00-05-A1-5A	PRIMATURE - MAGISTRATS ET MAGISTRATS SUPPLEANTS	5	5	5	5	20
00-00-05-A1-5G	PRIMATURE - GREFFIERS EN CHEF REALISATEURS	1	1	1	1	4
00-00-05-A1-8A	PRIMATURE - CONCEPTEUR	23	22	21	20	86
00-00-05-A1-8B	PRIMATURE - REALISATEUR	8	8	7	6	29
00-00-05-A1-8C	PRIMATURE - TECHNICIEN SUPERIEUR	12	12	12	12	48
00-00-05-A1-8D	PRIMATURE - REALISATEUR ADJOINT	14	14	12	11	51
00-00-05-A1-9B	PRIMATURE - ADMINISTRATEURS DES SERVICES FINANCIERS	1	1	1	1	4
00-00-05-A3-5A	PRIMATURE - PROGRAMMEURS /ENS. ELECTRONIQU	0	0	0	0	0
00-00-05-A3-5B	PRIMATURE - INGENIEURS PPAUX DE STATISTIQU	0	0	0	0	0
00-00-05-A3-5C	PRIMATURE - INGENIEURS DE STATISTIQUE	0	0	0	0	0
00-00-05-A3-5E	PRIMATURE-ADJOINTS TECHN. DE STATISTIQUE	0	0	0	0	0
00-00-05-A6-1A	PRIMATURE - INGENIEURS EN CHEF DES MINES	1	1	1	1	4
00-00-05-A7-0A	PRIMATURE - PLANIFICATEUR	2	2	2	2	8
00-00-05-A7-0B	PRIMATURE - PLANIFICATEUR	0	0	0	0	0
00-00-05-A7-0C	PRIMATURE - ATTACHES DE PLANIFICATION	7	7	7	7	28
00-00-05-A8-8E	PRIMATURE - PROFESSEURS LICENCIES TECHN.	0	0	0	0	0
00-00-05-A8-8K	PRIMATURE - MAITRES ASSISTANTS D'ENSEIGNEMENT SUPERIEUR, RECH.	0	0	0	0	0
00-00-05-A8-8L	PRIMATURE - ASSISTANTS D'ENSEIGNEMENT SUPERIEUR, R	0	0	0	0	0
00-00-05-A8-8U	PRIMATURE - C.A.P.E.N	0	0	0	0	0
00-00-05-A9-4A	PRIMATURE - MEDECINS DIPLOMES D'ETAT (CAT. VIII)	0	0	0	0	0
00-00-05-A9-4I	PRIMATURE - MEDECINS DIPLOMES D'ETAT (CAT. IX)	1	1	1	1	4
00-00-05-B0-0A	PRIMATURE - ADJOINTS DE SERVICE	0	0	0	0	0
00-00-05-B0-6B	PRIMATURE - ASSISTANTS D'ADMINISTRATION	2	2	2	2	8
00-00-05-B1-0A	PRIMATURE - OFFICIERS DE POLICE	0	0	0	0	0
00-00-05-B1-3A	PRIMATURE - ASPIRANTS	16	13	7	7	43
00-00-05-B1-3B	PRIMATURE - ADJUDANT CHEF	28	28	28	28	112
00-00-05-B1-3C	PRIMATURE - ADJUDANT	22	22	22	22	88
00-00-05-B1-3D	PRIMATURE - SERGENT MAJOR	10	9	7	6	32
00-00-05-B1-8A	PRIMATURE - ENCADREUR	11	11	10	9	41
00-00-05-B3-5B	PRIMATURE - CHEFS OPERATEURS CENTRE INFO.	0	0	0	0	0
00-00-05-B3-5C	PRIMATURE - ASSISTANTS DE STATISTIQUE	0	0	0	0	0
00-00-05-C0-0A	PRIMATURE - ASSISTANTS DE SERVICE	0	0	0	0	0
00-00-05-C1-0A	PRIMATURE - INSPECTEURS DE POLICE	4	4	3	3	14
00-00-05-C1-3A	PRIMATURE - SERGENT CHEF	64	61	61	61	247
00-00-05-C1-3B	PRIMATURE - SERGENT DE CARRIERE	22	22	21	21	86
00-00-05-C1-3C	PRIMATURE - SERGENT	3	3	3	3	12
00-00-05-C1-8A	PRIMATURE - OPERATEUR	10	9	9	8	36
00-00-05-C3-5A	PRIMATURE - OPERATEURS, MONITEURS/CARTES P	0	0	0	0	0
00-00-05-C6-9A	PRIMATURE - AGENTS TECH TRAVAUX PUBLICS	0	0	0	0	0
00-00-05-D0-0A	PRIMATURE - EMPLOYES DE SERVICE	12	11	11	11	45
00-00-05-D0-6A	PRIMATURE - EMPLOYES D'ADMINISTRATION	1	1	1	1	4
00-00-05-D0-6B	PRIMATURE - MUSICIENS DU GOUVERNEMENT	1	1	0	0	2
00-00-05-D1-0A	PRIMATURE - BRIGADIERS,SOUS BRIGADIER ET AGENTS DE POLICE	2	2	2	2	8

# Prévision effectifs par Institution ou Ministère - Unité

Ministère/Institution-Mission-Programme	LFI 2023	LFI 2024	Prév 2025	Prév 2026	Total Prév.	
00-00-05-D1-3B	PRIMATURE - CAPORAL	6	6	6	6	24
00-00-05-D1-3C	PRIMATURE - PREMIERE CLASSE MILITAIRE	3	3	3	3	12
00-00-05-D1-8A	PRIMATURE - SOUS OPERATEUR	50	50	47	44	191
00-00-05-D2-5B	PRIMATURE - PREPOSES DES CONTRIB. INDIRECT	1	1	1	1	4
00-00-05-D3-5B	PRIMATURE - ENQUETEURS SOCIO-ECO STATISTIQ	0	0	0	0	0
00-00-05-E0-1C	PRIMATURE - PREMIER MINISTRE	1	1	1	1	4
00-00-05-E0-2C	PRIMATURE - SECRETAIRE GENERAL D	2	2	2	2	8
00-00-05-E0-2E	PRIMATURE - SGA PR/SGA PM/DIR SEC PM	2	2	2	2	8
00-00-05-E0-2G	PRIMATURE - SECRETAIRE GENERAL	1	1	1	1	4
00-00-05-E0-2K	PRIMATURE - DIRECTEUR GENERAL	3	3	3	3	12
00-00-05-E0-2L	PRIMATURE - DIR PR/IGE PR/CHARGE MISSION PM/CONSEI	9	9	9	9	36
00-00-05-E0-2O	PRIMATURE - PORTE PAROLE-CHARGE COMM?-CHEF DEPT PR	7	7	7	7	28
00-00-05-E0-2P	PRIMATURE - DIRECTEUR	9	9	9	9	36
00-00-05-E0-2R	PRIMATURE-CHEF ETAT MAJOR DE EMGAP-ZP/ DA	1	1	1	1	4
00-00-05-E0-2S	PRIMATURE-ADJ CEM FA-FI-FD/ATTACHE MIL-ADJ ADMIN DIR SEC	8	8	8	8	32
00-00-05-E0-2T	PRIMATURE - DIRECTEUR / DELEGUE	4	4	4	4	16
00-00-05-E0-2Y	PRIMATURE - DIRECTEUR DU CABINET PRIMATURE	2	2	2	2	8
00-00-05-E0-3K	PRIMATURE - ATTACHE DE CABINET PRIMATURE	4	4	4	4	16
00-00-05-E0-3L	PRIMATURE-ATTACHE DE PRESSE-CAB MIN/ATTACHE SECURITE	3	3	3	3	12
00-00-05-E0-3Q	PRIMATURE-CHEF SECRETARIAT PARTICULIER	1	1	1	1	4
00-00-05-E0-3Z	PRIMATURE - CHEFS DE SERVICE	1	1	1	1	4
00-00-05-E1-2P	FINANCES - CONSEILLERS SPECIAUX PRIMATURE	2	2	2	2	8
00-00-05-E1-3E	PRIMATURE - CHEF DE SERVICE PRIMATURE	31	31	31	31	124
00-00-05-J0-4A	PRIMATURE - CONTRACTUELS ASSIMILES CADRE A	9	9	9	9	36
00-00-05-J0-5A	PRIMATURE - CONTRACTUELS ASSIMILES CADRE A	27	27	27	27	108
00-00-05-J0-6A	PRIMATURE - CONTRACTUELS ASSIMILES CADRE A	22	67	94	121	304
00-00-05-J0-7A	PRIMATURE - CONTRACTUELS ASSIMILES CADRE A	1	1	1	1	4
00-00-05-J0-8A	PRIMATURE - CONTRACTUELS ASSIMILES CADRE A	37	37	37	37	148
00-00-05-J0-9A	PRIMATURE - CONTRACTUELS ASSIMILES CADRE A	1	1	1	1	4
00-00-05-K0-0A	PRIMATURE - CONTRACTUELS ASSIMILES CADRE B	28	28	28	28	112
00-00-05-L0-0A	PRIMATURE - CONTRACTUELS ASSIMILES CADRE C	7	5	3	3	18
00-00-05-LO-0A	PRIMATURE-CONTRACTUELS ASSIMILES CADRE C	0	0	0	0	0
00-00-05-M0-0A	PRIMATURE - CONTRACTUELS ASSIMILES CADRE D	0	0	0	0	0
00-00-05-M0-0B	PRIMATURE - CONTRACTUELS ASSIMILES CADRE D	8	8	8	8	32
00-00-05-N0-0B	PRIMATURE - CONS. TECH. NON PERMANENT PRIMATURE	13	13	13	13	52
00-00-05-N0-0C	PRIMATURE-CONS. TECH. NON PERMANENT	1	1	1	1	4
00-00-05-N0-1B	PRIMATURE-CHAR. MISS. NON PERMANENT	17	17	17	17	68
00-00-05-N0-1C	PRIMATURE-CHAR. MISS. NON PERMANENT MIN ET SECRETAIRE D'ETAT	3	3	3	3	12
00-00-05-N1-2L	PRIMATURE-CONSEILLER SPECIAL NON PERMANENT	15	15	15	15	60
00-00-05-N1-3L	PRIMATURE-ATTACHE DE PRESSE NON PERMANENT	1	1	1	1	4
00-00-05-U0-1C	PRIMATURE - CONTRACTUELS ASSIMILES CADRE D DUREE INDETERMINEE	12	12	12	12	48
00-00-05-U0-2C	PRIMATURE - CONTRACTUELS ASSIMILES CADRE C DUREE INDETERMINEE	7	6	5	5	23
00-00-05-U0-3B	PRIMATURE - CONTRACTUELS ASSIMILES CADRE B DUREE INDETERMINEE	16	15	15	15	61
00-00-05-U0-4A	PRIMATURE - CONTRACTUELS ASSIMILES CADRE A DUREE INDET. CAT 04	4	4	4	4	16
00-00-05-U0-5A	PRIMATURE - CONTRACTUELS ASSIMILES CADRE A DUREE INDET. CAT 05	21	21	21	21	84
00-00-05-U0-6A	PRIMATURE - CONTRACTUELS ASSIMILES CADRE A DUREE INDET. CAT 06	36	36	36	36	144
00-00-05-U0-7A	PRIMATURE -CONTRACTUELS ASSIMILES CADRE A DUREE INDET. CAT 07	0	0	0	0	0
00-00-05-U0-8A	PRIMATURE - CONTRACTUELS ASSIMILES CADRE A DUREE INDET. CAT 08	26	26	26	26	104
00-00-05-XX-00	ARRIERES - PERSONNEL PRIMATURE CENTRAL	0	0	0	0	0



# Prévision effectifs par Institution ou Ministère - Unité

Ministère/Institution-Mission-Programme	LFI 2023	LFI 2024	Prév 2025	Prév 2026	Total Prév.
<b>12</b> <b>MINISTÈRE DE LA DÉFENSE NATIONALE</b>	<b>17 162</b>	<b>18 724</b>	<b>0</b>	<b>0</b>	<b>35 886</b>
<u>122</u> <u>DÉFENSE ET SÉCURITÉ</u>	<u>17 162</u>	<u>18 724</u>	<u>0</u>	<u>0</u>	<u>35 886</u>
<u>00Z</u> <u>Administration et Coordination</u>	<u>17 162</u>	<u>18 724</u>	<u>0</u>	<u>0</u>	<u>35 886</u>
PREVISION	0	0	0	0	0
00-00-00-00-00    PREVISION	0	0	0	0	0
00-00-12-24-25    MFA - CONTRACTUELS ELD2 D'INDICE CT 425	1	1	0	0	2
00-00-12-25-50    MFA - CONTRACTUELS ELD2 D'INDICE CT 550	0	0	0	0	0
00-00-12-41-75    MFA - CONTRACTUELS ELD4 D'INDICE CT 175	1	1	0	0	2
00-00-12-A0-1D    MFA - CADRE A ECHELLE A2	0	0	0	0	0
00-00-12-A0-1E    MFA - CADRE A ECHELLE A2	0	0	0	0	0
00-00-12-A0-1F    MFA - CADRE A ECHELLE A2	0	0	0	0	0
00-00-12-A0-1G    MFA - CADRE A ECHELLE A3	0	0	0	0	0
00-00-12-A1-32    MFA - GENERAL DE DIVISION	38	38	0	0	76
00-00-12-A1-33    MFA - GENERAL DE BRIGADE	91	91	0	0	182
00-00-12-A1-3A    MFA - COLONNELS - CAPITAINE DE VAISSEAU	321	321	0	0	642
00-00-12-A1-3B    MFA - LIEUTNANT COLONEL - CAPITAINE DE FREGATE	166	166	0	0	332
00-00-12-A1-3C    MFA - COMMANDANT - CAPITAINE DE CORVETTE	157	157	0	0	314
00-00-12-A1-3D    MFA - CAPITAINE - LIEUTNANT DE VAISSEAU	420	420	0	0	840
00-00-12-A1-3E    MFA - LIEUTNANT - ENSEIGNE DE VAISSEAU 1ERE CLASSE	366	366	0	0	732
00-00-12-A1-3F    MFA - SOUS LIEUTNANT - ENSEIGNE DE VAISSEAU 2EME CLASSE	62	62	0	0	124
00-00-12-A1-8A    MFA - CONCEPTEUR	2	2	0	0	4
00-00-12-A1-8B    MFA - REALISATEUR	0	0	0	0	0
00-00-12-A7-0B    MFA - PLANIFICATEUR	0	0	0	0	0
00-00-12-A7-0C    MFA - ATTACHES DE PLANIFICATION	4	4	0	0	8
00-00-12-B0-0A    MFA - ADJOINTS DE SERVICE	0	0	0	0	0
00-00-12-B0-1A    MFA - CADRE B ECHELLE B1	84	84	0	0	168
00-00-12-B1-3A    MFA - ASPIRANTS	611	611	0	0	1 222
00-00-12-B1-3B    MFA - ADJUDANT CHEF PM	1 422	1 422	0	0	2 844
00-00-12-B1-3C    MFA - ADJUDANT	977	977	0	0	1 954
00-00-12-B1-3D    MFA - SERGENT MAJOR	238	238	0	0	476
00-00-12-B7-7A    MFA - ADJOINTS TECH S/CE GEOGRAPHIQU	1	1	0	0	2
00-00-12-C0-0A    MFA - ASSISTANTS DE SERVICE	47	47	0	0	94
00-00-12-C0-1A    MFA - CADRE C ECHELLE C	125	125	0	0	250
00-00-12-C1-3A    MFA - SERGENT CHEF	1 569	1 569	0	0	3 138
00-00-12-C1-3B    MFA - SERGENT SE C	914	914	0	0	1 828
00-00-12-D0-0A    MFA - EMPLOYES DE SERVICE	96	96	0	0	192
00-00-12-D0-1A    MFA - CADRE D ECHELLE D	3	3	0	0	6
00-00-12-D1-3A    MFA - CAPORAL CHEF	33	33	0	0	66
00-00-12-D1-3B    MFA - CAPORAL	1 401	1 401	0	0	2 802
00-00-12-D1-3C    MFA - PREMIERE CLASSE MILITAIRE	2 386	3 586	0	0	5 972
00-00-12-D1-3D    MFA - DEUXIEME CLASSE MILITAIRE	5 260	5 522	0	0	10 782
00-00-12-E0-1G    MFA - MINISTRE	1	1	0	0	2
00-00-12-E0-2G    MFA - SECRETAIRE GENERAL	1	1	0	0	2
00-00-12-E0-2K    MFA - DIRECTEUR GENERAL	2	2	0	0	4
00-00-12-E0-2M    MFA - DIRECTEUR DU CABINET DU MINISTERE	1	1	0	0	2
00-00-12-E0-2P    MFA - DIRECTEUR	14	14	0	0	28
00-00-12-E0-2U    MFA - MEMBRE DU CABINET	20	20	0	0	40
00-00-12-J0-4A    MFA - CONTRACTUELS ASSIMILES CADRE A	0	0	0	0	0
00-00-12-J0-5A    MFA - CONTRACTUELS ASSIMILES CADRE A	0	0	0	0	0
00-00-12-J0-6A    MFA - CONTRACTUELS ASSIMILES CADRE A	7	7	0	0	14
00-00-12-J0-8A    MFA - CONTRACTUELS ASSIMILES CADRE A	2	2	0	0	4
00-00-12-K0-0A    MFA - CONTRACTUELS ASSIMILES CADRE B	287	387	0	0	674
00-00-12-L0-0A    MFA - CONTRACTUELS ASSIMILES CADRE C	31	31	0	0	62

# Prévision effectifs par Institution ou Ministère - Unité

Ministère/Institution-Mission-Programme		LFI 2023	LFI 2024	Prév 2025	Prév 2026	Total Prév.
<b>11</b>	<b>MINISTÈRE DES AFFAIRES ETRANGÈRES</b>	<b>871</b>	<b>866</b>	<b>872</b>	<b>878</b>	<b>3 487</b>
<b>110</b>	<b>AFFAIRES ETRANGERES</b>	<b>871</b>	<b>866</b>	<b>872</b>	<b>878</b>	<b>3 487</b>
<b>006</b>	<b>Administration et Coordination</b>	<b>871</b>	<b>866</b>	<b>872</b>	<b>878</b>	<b>3 487</b>
00-00-00-00-00	PREVISION	0	0	0	0	0
00-00-11-11-1A	AFFAIRES ETRANGÈRES - PARIS - CAT 01	2	2	2	2	8
00-00-11-11-1B	AFFAIRES ETRANGÈRES - MOSCOU - CAT 01	1	1	1	1	4
00-00-11-11-1C	AFFAIRES ETRANGÈRES - ROME - CAT 01	1	1	1	1	4
00-00-11-11-1D	AFFAIRES ETRANGÈRES - BERLIN - CAT 01	1	1	1	1	4
00-00-11-11-1E	AFFAIRES ETRANGÈRES - LONDRES - CAT 01	1	1	1	1	4
00-00-11-11-1F	AFFAIRES ETRANGÈRES - WASHINGTON - CAT 01	1	1	1	1	4
00-00-11-11-1G	AFFAIRES ETRANGÈRES - OTTAWA - CAT 01	1	1	1	1	4
00-00-11-11-1H	AFFAIRES ETRANGÈRES - ADDIS-ABEBA - CAT 01	1	1	1	1	4
00-00-11-11-1I	AFFAIRES ETRANGÈRES - ALGER - CAT 01	1	1	1	1	4
00-00-11-11-1J	AFFAIRES ETRANGÈRES - DAKAR - CAT 01	1	1	1	1	4
00-00-11-11-1K	AFFAIRES ETRANGÈRES - MAURICE - CAT 01	1	1	1	1	4
00-00-11-11-1L	AFFAIRES ETRANGÈRES - PRETORIA - CAT 01	1	1	1	1	4
00-00-11-11-1N	AFFAIRES ETRANGÈRES - PEKIN - CAT 01	1	1	1	1	4
00-00-11-11-1O	AFFAIRES ETRANGÈRES - TOKYO - CAT 01	1	1	1	1	4
00-00-11-11-1P	AFFAIRES ETRANGÈRES - UNESCO PARIS - CAT 01	1	1	1	1	4
00-00-11-11-1Q	AFFAIRES ETRANGÈRES - BRUXELLES - CAT 01	1	1	1	1	4
00-00-11-11-1R	PERSONNEL AFFAIRES ETRANGERES EXTERIEUR	1	1	1	1	4
00-00-11-11-1S	AFFAIRES ETRANGÈRES - ONU - CAT 01	1	1	1	1	4
00-00-11-11-1T	AFFAIRES ETRANGÈRES - MARSEILLE - CAT 01	1	1	1	1	4
00-00-11-11-1U	AFFAIRES ETRANGÈRES - CAPETOWN - CAT 01	1	1	1	1	4
00-00-11-11-1V	AFFAIRES ETRANGÈRES - LA REUNION - CAT 01	1	1	1	1	4
00-00-11-11-1X	AFFAIRES ETRANGÈRES - INDE - CAT 01	1	1	1	1	4
00-00-11-11-1Y	AFFAIRES ETRANGÈRES - RYAD - CAT 01	1	1	1	1	4
00-00-11-21-1A	AFFAIRES ETRANGÈRES - PARIS - CAT 02	1	1	1	1	4
00-00-11-21-1B	AFFAIRES ETRANGÈRES - MOSCOU - CAT 02	1	1	1	1	4
00-00-11-21-1C	AFFAIRES ETRANGÈRES - ROME - CAT 02	1	1	1	1	4
00-00-11-21-1D	AFFAIRES ETRANGÈRES - BERLIN - CAT 02	1	1	1	1	4
00-00-11-21-1E	AFFAIRES ETRANGÈRES - LONDRES - CAT 02	1	1	1	1	4
00-00-11-21-1F	AFFAIRES ETRANGÈRES - WASHINGTON - CAT 02	1	1	1	1	4
00-00-11-21-1G	AFFAIRES ETRANGÈRES - OTTAWA - CAT 02	1	1	1	1	4
00-00-11-21-1H	AFFAIRES ETRANGÈRES - ADDIS-ABEBA - CAT 02	1	1	1	1	4
00-00-11-21-1I	AFFAIRES ETRANGÈRES - ALGER - CAT 02	1	1	1	1	4
00-00-11-21-1J	AFFAIRES ETRANGÈRES - DAKAR - CAT 02	1	1	1	1	4
00-00-11-21-1K	AFFAIRES ETRANGÈRES - MAURICE - CAT 02	1	1	1	1	4
00-00-11-21-1L	AFFAIRES ETRANGÈRES - PRETORIA - CAT 02	1	1	1	1	4
00-00-11-21-1N	AFFAIRES ETRANGÈRES - PEKIN - CAT 02	1	1	1	1	4
00-00-11-21-1O	AFFAIRES ETRANGÈRES - TOKYO - CAT 02	1	1	1	1	4
00-00-11-21-1P	AFFAIRES ETRANGÈRES - UNESCO PARIS - CAT 02	1	1	1	1	4
00-00-11-21-1Q	AFFAIRES ETRANGÈRES - BRUXELLES - CAT 02	1	1	1	1	4
00-00-11-21-1R	AFFAIRES ETRANGÈRES - GENEVE - CAT 02	1	1	1	1	4
00-00-11-21-1S	AFFAIRES ETRANGÈRES - O.N.U - CAT 02	1	1	1	1	4
00-00-11-21-1T	AFFAIRES ETRANGÈRES - MARSEILLE - CAT 02	1	1	1	1	4
00-00-11-21-1U	AFFAIRES ETRANGÈRES - CAPETOWN - CAT 02	1	1	1	1	4
00-00-11-21-1V	AFFAIRES ETRANGÈRES - LA REUNION - CAT 02	1	1	1	1	4
00-00-11-21-1X	AFFAIRES ETRANGÈRES - INDE - CAT 02	1	1	1	1	4
00-00-11-21-1Y	AFFAIRES ETRANGÈRES - RYAD - CAT 02	1	1	1	1	4
00-00-11-31-1A	AFFAIRES ETRANGÈRES - PARIS - CAT 03	1	1	1	1	4
00-00-11-31-1B	AFFAIRES ETRANGÈRES - MOSCOU - CAT 03	1	1	1	1	4
00-00-11-31-1C	AFFAIRES ETRANGÈRES - ROME - CAT 03	1	1	1	1	4
00-00-11-31-1D	AFFAIRES ETRANGÈRES - BERLIN - CAT 03	2	2	2	2	8
00-00-11-31-1E	AFFAIRES ETRANGÈRES - LONDRES - CAT 03	1	1	1	1	4
00-00-11-31-1F	AFFAIRES ETRANGÈRES - WASHINGTON - CAT 03	2	2	2	2	8
00-00-11-31-1G	AFFAIRES ETRANGÈRES - OTTAWA - CAT 03	2	2	2	2	8
00-00-11-31-1H	AFFAIRES ETRANGÈRES - ADDIS-ABEBA - CAT 03	1	1	1	1	4
00-00-11-31-1I	AFFAIRES ETRANGÈRES - ALGER - CAT 03	1	1	1	1	4
00-00-11-31-1J	AFFAIRES ETRANGÈRES - DAKAR - CAT 03	1	1	1	1	4
00-00-11-31-1K	AFFAIRES ETRANGÈRES - MAURICE - CAT 03	1	1	1	1	4
00-00-11-31-1L	AFFAIRES ETRANGÈRES - PRETORIA - CAT 03	1	1	1	1	4
00-00-11-31-1N	AFFAIRES ETRANGÈRES - PEKIN - CAT 03	1	1	1	1	4

# Prévision effectifs par Institution ou Ministère - Unité

Ministère/Institution-Mission-Programme	LFI 2023	LFI 2024	Prév 2025	Prév 2026	Total Prév.
00-00-11-31-1O AFFAIRES ETRANGÈRES - TOKYO - CAT 03	1	1	1	1	4
00-00-11-31-1P AFFAIRES ETRANGÈRES - UNESCO PARIS - CAT 03	1	1	1	1	4
00-00-11-31-1Q AFFAIRES ETRANGÈRES - AFFAIRES ETRANGÈRES - BRUXELLES - CAT 03	1	1	1	1	4
00-00-11-31-1R AFFAIRES ETRANGÈRES - GENEVE - CAT 03	2	2	2	2	8
00-00-11-31-1S AFFAIRES ETRANGÈRES - O.N.U - CAT 03	1	1	1	1	4
00-00-11-31-1T AFFAIRES ETRANGÈRES - MARSEILLE - CAT 03	1	1	1	1	4
00-00-11-31-1U AFFAIRES ETRANGÈRES - CAPETOWN - CAT 03	1	1	1	1	4
00-00-11-31-1V AFFAIRES ETRANGÈRES - LA REUNION - CAT 03	1	1	1	1	4
00-00-11-31-1X AFFAIRES ETRANGÈRES - INDE - CAT 03	1	1	1	1	4
00-00-11-31-1Y AFFAIRES ETRANGÈRES - RYAD - CAT 03	1	1	1	1	4
00-00-11-41-1A AFFAIRES ETRANGÈRES - PARIS - CAT 04	2	2	2	2	8
00-00-11-41-1B AFFAIRES ETRANGÈRES - MOSCOU - CAT 04	2	2	2	2	8
00-00-11-41-1C AFFAIRES ETRANGÈRES - ROME - CAT 04	2	2	2	2	8
00-00-11-41-1D AFFAIRES ETRANGÈRES - BERLIN - CAT 04	2	2	2	2	8
00-00-11-41-1E AFFAIRES ETRANGÈRES - LONDRES - CAT 04	2	2	2	2	8
00-00-11-41-1F AFFAIRES ETRANGÈRES - WASHINGTON - CAT 04	2	2	2	2	8
00-00-11-41-1G AFFAIRES ETRANGÈRES - OTTAWA - CAT 04	2	2	2	2	8
00-00-11-41-1H AFFAIRES ETRANGÈRES - ADDIS-ABEBA - CAT 04	2	2	2	2	8
00-00-11-41-1I AFFAIRES ETRANGÈRES - ALGER - CAT 04	2	2	2	2	8
00-00-11-41-1J AFFAIRES ETRANGÈRES - DAKAR - CAT 04	2	2	2	2	8
00-00-11-41-1K AFFAIRES ETRANGÈRES - MAURICE - CAT 04	2	2	2	2	8
00-00-11-41-1L AFFAIRES ETRANGÈRES - PRETORIA - CAT 04	2	2	2	2	8
00-00-11-41-1N AFFAIRES ETRANGÈRES - PEKIN - CAT 04	2	2	2	2	8
00-00-11-41-1O AFFAIRES ETRANGÈRES - TOKYO - CAT 04	2	2	2	2	8
00-00-11-41-1P AFFAIRES ETRANGÈRES - UNESCO PARIS - CAT 04	2	2	2	2	8
00-00-11-41-1Q AFFAIRES ETRANGÈRES - BRUXELLES - CAT 04	2	2	2	2	8
00-00-11-41-1R AFFAIRES ETRANGÈRES - GENEVE - CAT 04	2	2	2	2	8
00-00-11-41-1S AFFAIRES ETRANGÈRES - O.N.U - CAT 04	2	2	2	2	8
00-00-11-41-1T AFFAIRES ETRANGÈRES - MARSEILLE - CAT 04	1	1	1	1	4
00-00-11-41-1U AFFAIRES ETRANGÈRES - CAPETOWN - CAT 04	1	1	1	1	4
00-00-11-41-1V AFFAIRES ETRANGÈRES - LA REUNION - CAT 04	1	1	1	1	4
00-00-11-41-1X AFFAIRES ETRANGÈRES - INDE - CAT 04	2	2	2	2	8
00-00-11-41-1Y AFFAIRES ETRANGÈRES - RYAD - CAT 04	2	2	2	2	8
00-00-11-41-75 MAE - CONTRACTUELS ELD4 D'INDICE CT 175	89	76	76	76	317
00-00-11-51-1A AFFAIRES ETRANGÈRES - PARIS - CAT 05	0	1	1	1	3
00-00-11-51-1B AFFAIRES ETRANGÈRES - AFFAIRES ETRANGERES - MOSCOU - CAT 05	0	1	1	1	3
00-00-11-51-1C AFFAIRES ETRANGÈRES - ROME - CAT 05	0	1	1	1	3
00-00-11-51-1D AFFAIRES ETRANGÈRES - BERLIN - CAT 05	0	1	1	1	3
00-00-11-51-1E AFFAIRES ETRANGÈRES - LONDRES - CAT 05	0	1	1	1	3
00-00-11-51-1F AFFAIRES ETRANGÈRES - WASHINGTON - CAT 05	0	1	1	1	3
00-00-11-51-1G AFFAIRES ETRANGÈRES - OTTAWA - CAT 05	0	1	1	1	3
00-00-11-51-1H AFFAIRES ETRANGÈRES - ADDIS-ABEBA - CAT 05	0	1	1	1	3
00-00-11-51-1I AFFAIRES ETRANGÈRES - ALGER - CAT 05	0	2	2	2	6
00-00-11-51-1J AFFAIRES ETRANGÈRES - DAKAR - CAT 05	0	1	1	1	3
00-00-11-51-1K AFFAIRES ETRANGÈRES - MAURICE - CAT 05	0	1	1	1	3
00-00-11-51-1L AFFAIRES ETRANGÈRES - PRETORIA - CAT 05	0	1	1	1	3
00-00-11-51-1N AFFAIRES ETRANGÈRES - PEKIN - CAT 05	0	1	1	1	3
00-00-11-51-1O AFFAIRES ETRANGÈRES - TOKYO - CAT 05	0	1	1	1	3
00-00-11-51-1P AFFAIRES ETRANGÈRES - UNESCO PARIS - CAT 05	0	1	1	1	3
00-00-11-51-1Q AFFAIRES ETRANGÈRES - BRUXELLES - CAT 05	0	1	1	1	3
00-00-11-51-1R AFFAIRES ETRANGÈRES - GENEVE - CAT 05	0	2	2	2	6
00-00-11-51-1S AFFAIRES ETRANGÈRES - O.N.U - CAT 05	0	1	1	1	3
00-00-11-51-1T AFFAIRES ETRANGÈRES - MARSEILLE - CAT 05	0	1	1	1	3
00-00-11-51-1U AFFAIRES ETRANGÈRES - CAPETOWN - CAT 05	2	2	2	2	8
00-00-11-51-1V AFFAIRES ETRANGÈRES - LA REUNION - CAT 05	2	2	2	2	8
00-00-11-51-1X AFFAIRES ETRANGÈRES - INDE - CAT 05	0	2	2	2	6
00-00-11-51-1Y AFFAIRES ETRANGÈRES - RYAD - CAT 05	0	2	2	2	6
00-00-11-61-1A AFFAIRES ETRANGÈRES - PARIS - CAT 06	1	0	0	0	1
00-00-11-61-1B AFFAIRES ETRANGÈRES - MOSCOU - CAT 06	1	0	0	0	1
00-00-11-61-1C AFFAIRES ETRANGÈRES - ROME - CAT 06	1	0	0	0	1
00-00-11-61-1D AFFAIRES ETRANGÈRES - BERLIN - CAT 06	1	0	0	0	1
00-00-11-61-1E AFFAIRES ETRANGÈRES - LONDRES - CAT 06	1	0	0	0	1

# Prévision effectifs par Institution ou Ministère - Unité

Ministère/Institution-Mission-Programme	LFI 2023	LFI 2024	Prév 2025	Prév 2026	Total Prév.	
00-00-11-61-1F	AFFAIRES ETRANGÈRES - WASHINGTON - CAT 06	1	0	0	0	1
00-00-11-61-1G	AFFAIRES ETRANGÈRES - OTTAWA - CAT 06	1	0	0	0	1
00-00-11-61-1H	AFFAIRES ETRANGÈRES - ADDIS-ABEBA - CAT 06	1	0	0	0	1
00-00-11-61-1I	AFFAIRES ETRANGÈRES - ALGER - CAT 06	2	0	0	0	2
00-00-11-61-1J	AFFAIRES ETRANGÈRES - DAKAR - CAT 06	1	0	0	0	1
00-00-11-61-1K	AFFAIRES ETRANGÈRES - MAURICE - CAT 06	1	0	0	0	1
00-00-11-61-1L	AFFAIRES ETRANGÈRES - PRETORIA - CAT 06	1	0	0	0	1
00-00-11-61-1N	AFFAIRES ETRANGÈRES - PEKIN - CAT 06	1	0	0	0	1
00-00-11-61-1O	AFFAIRES ETRANGÈRES - TOKYO - CAT 06	1	0	0	0	1
00-00-11-61-1P	AFFAIRES ETRANGÈRES - UNESCO PARIS - CAT 06	1	0	0	0	1
00-00-11-61-1Q	AFFAIRES ETRANGÈRES - BRUXELLES - CAT 06	1	0	0	0	1
00-00-11-61-1R	AFFAIRES ETRANGÈRES - GENEVE - CAT 06	2	0	0	0	2
00-00-11-61-1S	AFFAIRES ETRANGÈRES - O.N.U - CAT 06	1	0	0	0	1
00-00-11-61-1T	AFFAIRES ETRANGÈRES - MARSEILLE - CAT 06	1	0	0	0	1
00-00-11-61-1X	AFFAIRES ETRANGÈRES - INDE - CAT 06	2	0	0	0	2
00-00-11-61-1Y	AFFAIRES ETRANGÈRES - RYAD - CAT 06	2	0	0	0	2
00-00-11-81-1A	AFFAIRES ETRANGÈRES - PARIS - CAT 08	7	7	7	7	28
00-00-11-81-1B	AFFAIRES ETRANGÈRES - MOSCOU - CAT 08	4	4	4	4	16
00-00-11-81-1C	AFFAIRES ETRANGÈRES - ROME - CAT 08	3	3	3	3	12
00-00-11-81-1D	AFFAIRES ETRANGÈRES - BERLIN - CAT 08	5	5	5	5	20
00-00-11-81-1E	AFFAIRES ETRANGÈRES - LONDRES - CAT 08	3	3	3	3	12
00-00-11-81-1F	AFFAIRES ETRANGÈRES - WASHINGTON - CAT 08	4	4	4	4	16
00-00-11-81-1G	AFFAIRES ETRANGÈRES - OTTAWA - CAT 08	5	5	5	5	20
00-00-11-81-1H	AFFAIRES ETRANGÈRES - ADDIS-ABEBA - CAT 08	5	5	5	5	20
00-00-11-81-1I	AFFAIRES ETRANGÈRES - ALGER - CAT 08	3	3	3	3	12
00-00-11-81-1J	AFFAIRES ETRANGÈRES - DAKAR - CAT 08	4	4	4	4	16
00-00-11-81-1K	AFFAIRES ETRANGÈRES - MAURICE - CAT 08	4	4	4	4	16
00-00-11-81-1L	AFFAIRES ETRANGÈRES - PRETORIA - CAT 08	5	5	5	5	20
00-00-11-81-1N	AFFAIRES ETRANGÈRES - PEKIN - CAT 08	5	5	5	5	20
00-00-11-81-1O	AFFAIRES ETRANGÈRES - TOKYO - CAT 08	4	4	4	4	16
00-00-11-81-1P	AFFAIRES ETRANGÈRES - UNESCO PARIS - CAT 08	4	4	4	4	16
00-00-11-81-1Q	AFFAIRES ETRANGÈRES - BRUXELLES - CAT 08	5	5	5	5	20
00-00-11-81-1R	AFFAIRES ETRANGÈRES - GENEVE - CAT 08	7	7	7	7	28
00-00-11-81-1S	AFFAIRES ETRANGÈRES - O.N.U - CAT 08	8	8	8	8	32
00-00-11-81-1T	AFFAIRES ETRANGÈRES - MARSEILLE - CAT 08	3	3	3	3	12
00-00-11-81-1U	AFFAIRES ETRANGÈRES - CAPETOWN - CAT 08	2	2	2	2	8
00-00-11-81-1V	AFFAIRES ETRANGÈRES - LA REUNION - CAT 08	2	2	2	2	8
00-00-11-81-1X	AFFAIRES ETRANGÈRES - INDE - CAT 08	4	4	4	4	16
00-00-11-81-1Y	AFFAIRES ETRANGÈRES - RYAD - CAT 08	4	4	4	4	16
00-00-11-91-1H	AFFAIRES ETRANGÈRES - ADDIS-ABEBA - CAT 09	1	1	1	1	4
00-00-11-91-1P	AFFAIRES ETRANGÈRES - UNESCO PARIS - CAT 09	1	1	1	1	4
00-00-11-91-1Q	AFFAIRES ETRANGÈRES - BRUXELLES - CAT 09	1	1	1	1	4
00-00-11-91-1R	PERSONNEL AFFAIRES ETRANGERES EXTERIEUR	1	1	1	1	4
00-00-11-91-1S	AFFAIRES ETRANGÈRES - O.N.U - CAT 09	1	1	1	1	4
00-00-11-91-1T	AFFAIRES ETRANGÈRES - MARSEILLE - CAT 09	1	1	1	1	4
00-00-11-91-1U	AFFAIRE ETRANGERES - CAPETOWN - CAT09	1	1	1	1	4
00-00-11-91-1V	AFFAIRES ETRANGÈRES - LA REUNION - CAT 08	1	1	1	1	4
00-00-11-A0-0B	MAE - TECHNICIENS SUP. DE SERVICE	1	1	1	1	4
00-00-11-A0-1D	MAE - CADRE A ECHELLE A2	2	2	2	2	8
00-00-11-A0-6A	MAE - ADMINISTRATEURS CIVILS	1	1	1	1	4
00-00-11-A1-1A	MAE - AGENTS DIPLOMATIQUES ET CONSUL	172	160	158	157	647
00-00-11-A1-1B	MAE - ATTACHES DES AFFAIRES ETRANGER	3	3	3	3	12
00-00-11-A1-1C	MAE - ATTACHES DES AFFAIRES ETRANGERES (ENAM)	4	4	4	4	16
00-00-11-A1-3A	MAE - COLONNELS - CAPITAINE DE VAISSEAU	0	0	0	0	0
00-00-11-A1-8A	MAE - CONCEPTEUR	12	12	12	12	48
00-00-11-A1-8B	MAE - REALISATEUR	4	4	4	4	16
00-00-11-A1-8C	MAE - TECHNICIEN SUPERIEUR	4	4	4	3	15
00-00-11-A1-8D	MAE - REALISATEUR ADJOINT	6	6	6	6	24
00-00-11-A7-0A	MAE - PLANIFICATEURS PRINCIPAUX	1	1	1	1	4
00-00-11-A7-0C	MAE - ATTACHES DE PLANIFICATION	2	2	2	2	8
00-00-11-A9-4I	MAE - MEDECINS DIPLOMES D'ETAT (CAT. IX)	1	1	1	1	4
00-00-11-B0-6A	MAE - ADJOINTS D'ADMINISTRATION	3	3	3	3	12
00-00-11-B0-6B	AFFAIRES ETRANGÈRES - ASSISTANTS D'ADMINISTRATION	16	16	16	16	64

# Prévision effectifs par Institution ou Ministère - Unité

Ministère/Institution-Mission-Programme	LFI 2023	LFI 2024	Prév 2025	Prév 2026	Total Prév.
00-00-11-B1-5E MAE - GREFFIERS DES SCES JUDICIAIRES	1	1	1	1	4
00-00-11-B1-8A MAE - ENCADREUR	12	11	11	11	45
00-00-11-B8-8A MAE - INSTITUTEURS ET INSTITUTRICES	1	1	1	1	4
00-00-11-B8-8C MAE - PROF. TECHN. ADJ. CENTRE APPRE	0	0	0	0	0
00-00-11-C0-0A MAE - ASSISTANTS DE SERVICE	1	1	1	1	4
00-00-11-C0-6A MAE - ASSISTANTS D'ADMINISTRATION	7	7	7	7	28
00-00-11-C1-8A MAE - OPERATEUR	9	9	9	8	35
00-00-11-D0-0A MAE - EMPLOYES DE SERVICE	9	5	5	5	24
00-00-11-D1-8A MAE - SOUS OPERATEUR	6	6	6	6	24
00-00-11-D3-2B MAE : EMPLOYE DE SERVICE	0	0	0	0	0
00-00-11-E0-1G MAE - MINISTRE	1	1	1	1	4
00-00-11-E0-1X MAE-VICE-MINISTRE	0	0	0	0	0
00-00-11-E0-2G MAE - SECRETAIRE GENERAL	1	1	1	1	4
00-00-11-E0-2K MAE - DIRECTEUR GENERAL	2	2	2	2	8
00-00-11-E0-2M MAE - DIRECTEUR DU CABINET DU MINISTERE	1	1	1	1	4
00-00-11-E0-2P MAE - DIRECTEUR	14	14	14	14	56
00-00-11-E0-2U MAE - MEMBRE DU CABINET	13	13	13	13	52
00-00-11-E0-3L MAE - ATTACHE DE PRESSE-CAB MIN/ATTACHE SECURITE PM	0	0	0	0	0
00-00-11-E0-3Z AFFAIRES ETRANGERES -CHEF DE SERVICE	0	0	0	0	0
00-00-11-E1-1A AFFAIRES ETRANGERES - PARIS - AMBASSADEUR	1	1	1	1	4
00-00-11-E1-1B AFFAIRES ETRANGERES - MOSCOU - AMBASSADEUR	1	1	1	1	4
00-00-11-E1-1C AFFAIRES ETRANGERES - ROME - AMBASSADEUR	1	1	1	1	4
00-00-11-E1-1D AFFAIRES ETRANGERES - BERLIN - AMBASSADEUR	1	1	1	1	4
00-00-11-E1-1E AFFAIRES ETRANGERES - LONDRES - AMBASSADEUR	1	1	1	1	4
00-00-11-E1-1F AFFAIRES ETRANGERES - WASHINGTON - AMBASSADEUR	1	1	1	1	4
00-00-11-E1-1G AFFAIRES ETRANGERES - OTTAWA - AMBASSADEUR	1	1	1	1	4
00-00-11-E1-1H AFFAIRES ETRANGERES - ADDIS-ABEBA - AMBASSADEUR	1	1	1	1	4
00-00-11-E1-1I AFFAIRES ETRANGERES - ALGER - AMBASSADEUR	1	1	1	1	4
00-00-11-E1-1J AFFAIRES ETRANGERES - DAKAR - AMBASSADEUR	1	1	1	1	4
00-00-11-E1-1K AFFAIRES ETRANGERES - MAURICE - AMBASSADEUR	1	1	1	1	4
00-00-11-E1-1L AFFAIRES ETRANGERES - PRETORIA - AMBASSADEUR	1	1	1	1	4
00-00-11-E1-1N AFFAIRES ETRANGERES - PEKIN - AMBASSADEUR	1	1	1	1	4
00-00-11-E1-1O AFFAIRES ETRANGERES - TOKYO - AMBASSADEUR	1	1	1	1	4
00-00-11-E1-1P AFFAIRES ETRANGERES - UNESCO PARIS - AMBASSADEUR	1	1	1	1	4
00-00-11-E1-1Q AFFAIRES ETRANGERES - BRUXELLES - AMBASSADEUR	1	1	1	1	4
00-00-11-E1-1R AFFAIRES ETRANGERES - GENEVE - AMBASSADEUR	1	1	1	1	4
00-00-11-E1-1S AFFAIRES ETRANGERES - O.N.U - AMBASSADEUR	1	1	1	1	4
00-00-11-E1-1T AFFAIRES ETRANGERES - MARSEILLE - AMBASSADEUR	1	1	1	1	4
00-00-11-E1-1U AFFAIRES ETRANGERES - CAPETOWN - AMBASSADEUR	1	1	1	1	4
00-00-11-E1-1V AFFAIRES ETRANGERES - LA REUNION - AMBASSADEUR	1	1	1	1	4
00-00-11-E1-1X AFFAIRES ETRANGERES - INDE - AMBASSADEUR	1	1	1	1	4
00-00-11-E1-1Y AFFAIRES ETRANGERES - RYAD - AMBASSADEUR	1	1	1	1	4
00-00-11-E3-3Y MAE - SECRETAIRE PARTICULIER(E) MIN	0	0	0	0	0
00-00-11-E3-3Z MAE - CHEF PROTOCOLE MIN	0	0	0	0	0
00-00-11-G1-1A AFFAIRES ETRANGERES - PARIS - GENS DE MAISON	2	2	2	2	8
00-00-11-G1-1B AFFAIRES ETRANGERES - MOSCOU - GENS DE MAISON	2	2	2	2	8
00-00-11-G1-1C AFFAIRES ETRANGERES - ROME - GENS DE MAISON	2	2	2	2	8
00-00-11-G1-1D AFFAIRES ETRANGERES - BERLIN - GENS DE MAISON	2	2	2	2	8
00-00-11-G1-1E AFFAIRES ETRANGERES - LONDRES - GENS DE MAISON	2	2	2	2	8
00-00-11-G1-1F AFFAIRES ETRANGERES - WASHINGTON - GENS DE MAISON	2	2	2	2	8
00-00-11-G1-1G AFFAIRES ETRANGERES - OTTAWA - GENS DE MAISON	2	2	2	2	8
00-00-11-G1-1H AFFAIRES ETRANGERES - ADDIS-ABEBA - GENS DE MAISON	2	2	2	2	8
00-00-11-G1-1I AFFAIRES ETRANGERES - ALGER - GENS DE MAISON	2	2	2	2	8
00-00-11-G1-1J AFFAIRES ETRANGERES - DAKAR - GENS DE MAISON	2	2	2	2	8
00-00-11-G1-1K AFFAIRES ETRANGERES - MAURICE - GENS DE MAISON	2	2	2	2	8
00-00-11-G1-1L AFFAIRES ETRANGERES - PRETORIA - GENS DE MAISON	2	2	2	2	8
00-00-11-G1-1N AFFAIRES ETRANGERES - PEKIN - GENS DE MAISON	2	2	2	2	8
00-00-11-G1-1O AFFAIRES ETRANGERES - TOKYO - GENS DE MAISON	2	2	2	2	8
00-00-11-G1-1P AFFAIRES ETRANGERES - UNESCO PARIS - GENS DE MAISO	2	2	2	2	8
00-00-11-G1-1Q AFFAIRES ETRANGERES - BRUXELLES - GENS DE MAISON	2	2	2	2	8
00-00-11-G1-1R AFFAIRES ETRANGERES - GENEVE - GENS DE MAISON	3	3	3	3	12
00-00-11-G1-1S AFFAIRES ETRANGERES - O.N.U - GENS DE MAISON	2	2	2	2	8
00-00-11-G1-1T AFFAIRES ETRANGERES - MARSEILLE - GENS DE MAISON	2	2	2	2	8

## Prévision effectifs par Institution ou Ministère - Unité

Ministère/Institution-Mission-Programme	LFI 2023	LFI 2024	Prév 2025	Prév 2026	Total Prév.
00-00-11-G1-1U AFFAIRES ETRANGERES - CAPETOWN - GENS DE MAISON	2	2	2	2	8
00-00-11-G1-1V AFFAIRES ETRANGÈRES - LA REUNION - GENS DE MAISON	2	2	2	2	8
00-00-11-G1-1X AFFAIRES ETRANGÈRES - INDE - GENS DE MAISON	2	2	2	2	8
00-00-11-G1-1Y AFFAIRES ETRANGERES - RYAD - GENS DE MAISON	2	2	2	2	8
00-00-11-J0-4A MAE - CONTRACTUELS ASSIMILES CADRE A	3	3	3	3	12
00-00-11-J0-5A MAE - CONTRACTUELS ASSIMILES CADRE A	32	32	32	32	128
00-00-11-J0-6A MAE - CONTRACTUELS ASSIMILES CADRE A	39	64	74	84	261
00-00-11-J0-8A MAE - CONTRACTUELS ASSIMILES CADRE A	13	13	13	13	52
00-00-11-K0-0A MAE - CONTRACTUELS ASSIMILES CADRE B	15	15	15	15	60
00-00-11-L0-0A MAE - CONTRACTUELS ASSIMILES CADRE C	2	2	2	2	8
00-00-11-M0-0B MAE - CONTRACTUELS ASSIMILES CADRE D	1	1	1	1	4
00-00-11-N0-0C MAE-CONS. TECH. NON PERMANENT MIN ET SECRETAIRE D'ETAT	0	0	0	0	0
00-00-11-N0-1C MAE-CHAR. MISS. NON PERMANENT MIN ET SECRETAIRE D'ETAT	0	0	0	0	0
00-00-11-N0-2U MAE-INSPECTEUR MINISTERE NON PERMANENT	0	0	0	0	0
00-00-11-N0-3L MAE-ATTACHE DE PRESSE MINISTERE NON PERMANENT	0	0	0	0	0
00-00-11-P1-1A AFFAIRES ETRANGÈRES - PARIS - PREMIER CONSEILLER	1	1	1	1	4
00-00-11-P1-1B AFFAIRES ETRANGÈRES - MOSCOU - PREMIER CONSEILLER	1	1	1	1	4
00-00-11-P1-1C AFFAIRES ETRANGÈRES - ROME - PREMIER CONSEILLER	1	1	1	1	4
00-00-11-P1-1D AFFAIRES ETRANGÈRES - BERLIN - PREMIER CONSEILLER	1	1	1	1	4
00-00-11-P1-1E AFFAIRES ETRANGÈRES - LONDRES - PREMIER CONSEILLER	1	1	1	1	4
00-00-11-P1-1F AFFAIRES ETRANGÈRES - WASHINGTON - PREMIER CONSEILLER	1	1	1	1	4
00-00-11-P1-1G AFFAIRES ETRANGÈRES - OTTAWA - PREMIER CONSEILLER	1	1	1	1	4
00-00-11-P1-1I AFFAIRES ETRANGÈRES - ALGER - PREMIER CONSEILLER	1	1	1	1	4
00-00-11-P1-1J AFFAIRES ETRANGÈRES - DAKAR - PREMIER CONSEILLER	1	1	1	1	4
00-00-11-P1-1K AFFAIRES ETRANGÈRES - MAURICE - PREMIER CONSEILLER	1	1	1	1	4
00-00-11-P1-1L AFFAIRES ETRANGERES - PRETORIA - PREMIER CONSEILLE	1	1	1	1	4
00-00-11-P1-1N AFFAIRES ETRANGERES - PEKIN - PREMIER CONSEILLER	1	1	1	1	4
00-00-11-P1-1O AFFAIRES ETRANGÈRES - TOKYO - PREMIER CONSEILLER	1	1	1	1	4
00-00-11-P1-1X AFFAIRES ETRANGÈRES - INDE - PREMIER CONSEILLER	1	1	1	1	4
00-00-11-P1-1Y AFFAIRES ETRANGÈRES - RYAD - PREMIER CONSEILLER	1	1	1	1	4
00-00-11-U0-1C MAE - CONTRACTUELS ASSIMILES CADRE D DUREE INDETERMINEE	3	3	2	1	9
00-00-11-U0-2C MAE - CONTRACTUELS ASSIMILES CADRE C DUREE INDETERMINEE	2	2	1	1	6
00-00-11-U0-3B MAE - CONTRACTUELS ASSIMILES CADRE B DUREE INDETERMINEE	10	10	10	10	40
00-00-11-U0-4A MAE - CONTRACTUELS ASSIMILES CADRE A DUREE INDET. CAT 04	1	1	1	1	4
00-00-11-U0-5A MAE - CONTRACTUELS ASSIMILES CADRE A DUREE INDET. CAT 05	6	6	6	6	24
00-00-11-U0-6A MAE - CONTRACTUELS ASSIMILES CADRE A DUREE INDET. CAT 06	3	3	3	3	12
00-00-11-U0-8A AFFAIRES ETRANGÈRES - CONTRACTUELS ASSIMILES CADRE A DUREE INDET. CAT 08	3	3	3	3	12
00-00-11-XX-00 ARRIERES - PERSONNEL AFFAIRES ETRANGÈRES CENTRAL	0	0	0	0	0

# Prévision effectifs par Institution ou Ministère - Unité

Ministère/Institution-Mission-Programme		LFI 2023	LFI 2024	Prév 2025	Prév 2026	Total Prév.
<b>16</b>	<b>MINISTÈRE DE LA JUSTICE</b>	<b>7 356</b>	<b>7 866</b>	<b>9 087</b>	<b>10 295</b>	<b>34 604</b>
<b>160</b>	<b>JUSTICE</b>	<b>7 356</b>	<b>7 866</b>	<b>9 087</b>	<b>10 295</b>	<b>34 604</b>
<b>Q12</b>	<b>Administration et Coopération</b>	<b>7 356</b>	<b>7 866</b>	<b>9 087</b>	<b>10 295</b>	<b>34 604</b>
00-00-00-00-00	PREVISION	0	0	0	0	0
00-00-16-41-25	MJ - CONTRACTUELS ELD4 D'INDICE CT 125	508	508	508	507	2 031
00-00-16-A0-6A	JUSTICE - ADMINISTRATEURS CIVILS	1	1	1	1	4
00-00-16-A0-6C	JUSTICE - ATTACHES D'ADMINISTRATION	2	2	2	2	8
00-00-16-A1-0A	JUSTICE - INSPECTEURS, CONTROLEURS GEN ET COMMISSAIRE DE POL	1	1	1	1	4
00-00-16-A1-5A	JUSTICE - MAGISTRATS ET MAGISTRATS SUPPLEANTS	1 055	1 135	1 235	1 323	4 748
00-00-16-A1-5E	JUSTICE - GREFFIER	150	150	150	150	600
00-00-16-A1-5G	JUSTICE - GREFFIERS EN CHEF REALISATEURS	43	42	40	38	163
00-00-16-A1-5H	JUSTICE - GREFFIERS EN CHEF DES SCES JUDICIAIRES	46	45	44	43	178
00-00-16-A1-7B	JUSTICE - INSPECTEUR D'ADMINISTRATION PENIT.	40	40	60	80	220
00-00-16-A1-7C	JUSTICE - INSPECTEUR ET INSPECTEURS GENERAUX PENIT	128	126	124	122	500
00-00-16-A1-7D	JUSTICE - CONTROLEURS D'ADMINISTRATION PENITENTIAIRE	243	232	280	328	1 083
00-00-16-A1-7E	JUSTICE - EDUCATEURS SPECIALISES D'ADMINISTRATION PENIT	139	139	189	239	706
00-00-16-A1-8B	JUSTICE - REALISATEUR	2	2	2	2	8
00-00-16-A1-8C	JUSTICE - TECHNICIEN SUPERIEUR	3	3	3	3	12
00-00-16-A1-8D	JUSTICE - REALISATEUR ADJOINT	2	2	2	2	8
00-00-16-A5-3D	JUSTICE - INGENIEUR DES EAUX ET FORETS	1	1	1	1	4
00-00-16-A7-0A	JUSTICE - PLANIFICATEURS PRINCIPAUX	0	0	0	0	0
00-00-16-A7-0B	JUSTICE - PLANIFICATEUR	0	0	0	0	0
00-00-16-B0-0A	JUSTICE - ADJOINTS DE SERVICE	1	1	1	1	4
00-00-16-B1-0B	JUSTICE-ATTACHES D'ADMINISTRATION	0	0	0	0	0
00-00-16-B1-5E	JUSTICE - GREFFIERS DES SCES JUDICIAIRES	1 438	1 624	1 813	2 003	6 878
00-00-16-B1-7B	JUSTICE - ENCADREURS PENITENTIAIRE	0	0	0	0	0
00-00-16-B1-7C	JUSTICE - EDUCATEURS SPECIALISES PENITENTIAIRE	1	1	1	1	4
00-00-16-B1-7D	JUSTICE - GREFFIERS COMPTABLE D'ADMINISTRATION PENITENTIAIRE	268	264	262	259	1 053
00-00-16-B1-7E	JUSTICE - ENCADREURS D'ADMINISTRATION PENITENTIAIRE	154	154	203	253	764
00-00-16-B1-8A	JUSTICE - ENCADREUR	7	7	7	7	28
00-00-16-C0-0A	JUSTICE - ASSISTANTS DE SERVICE	2	2	2	2	8
00-00-16-C0-6A	JUSTICE - ASSISTANTS D'ADMINISTRATION	0	0	0	0	0
00-00-16-C1-5A	JUSTICE - ASSISTANTS DES S/CES JUDIC.	3	3	3	3	12
00-00-16-C1-5E	JUSTICE - ASSISTANTS DES SCES JUDICIAIRES	32	29	26	23	110
00-00-16-C1-7C	JUSTICE - GREFFIERS - COMPTABLE PENITENTIAIRE	1	1	51	101	154
00-00-16-C1-7E	JUSTICE - AGENTS PENITENTIAIRE	2 607	2 819	2 815	2 810	11 051
00-00-16-C1-8A	JUSTICE - OPERATEUR	7	7	7	7	28
00-00-16-D0-0A	JUSTICE - EMPLOYES DE SERVICE	14	12	12	12	50
00-00-16-D1-0A	JUSTICE - BRIGADIERS, SOUS BRIGADIER ET AGENTS DE POLICE	0	0	0	0	0
00-00-16-D1-7D	JUSTICE - AGENTS PENITENTIAIRE	3	3	703	1 403	2 112
00-00-16-D1-8A	JUSTICE - SOUS OPERATEUR	2	2	2	2	8
00-00-16-E0-1G	JUSTICE - MINISTRE	1	1	1	1	4
00-00-16-E0-1P	JUSTICE - SG	0	0	0	0	0
00-00-16-E0-2D	JUSTICE-1ER PRESIDENT-PROCUREUR GENERAL COUR SUPREME	0	0	0	0	0
00-00-16-E0-2G	JUSTICE - SECRETAIRE GENERAL	1	1	1	1	4
00-00-16-E0-2H	JUSTICE-1ER PRESIDENT-PROCUREUR GENERAL COUR D'APPEL	0	0	0	0	0
00-00-16-E0-2K	JUSTICE - DIRECTEUR GENERAL	4	4	4	4	16
00-00-16-E0-2M	JUSTICE - DIRECTEUR DU CABINET DU MINISTERE	1	1	1	1	4
00-00-16-E0-2P	JUSTICE - DIRECTEUR	40	40	40	40	160
00-00-16-E0-2U	JUSTICE - MEMBRE DU CABINET	12	12	12	12	48
00-00-16-E0-2X	JUSTICE-CONSEILLERS FORMATION COUR SUPREME	0	0	0	0	0
00-00-16-E0-3G	JUSTICE-SG CUR/GREFFIER CHEF COUR SUPREME	0	0	0	0	0
00-00-16-E0-3X	JUSTICE-DELEGUE CA FIRASANA	0	0	0	0	0
00-00-16-E0-3Z	JUSTICE-CHEFS DE SERVICE	0	0	0	0	0
00-00-16-E0-4X	JUSTICE-	0	0	0	0	0
00-00-16-E0-5X	JUSTICE-DELEGUE	0	0	0	0	0
00-00-16-E3-3Y	JUSTICE - SECRETAIRE PARTICULIER(E) MIN	0	0	0	0	0
00-00-16-E3-3Z	JUSTICE - CHEF PROTOCOLE MIN	0	0	0	0	0
00-00-16-J0-4A	JUSTICE - CONTRACTUELS ASSIMILES CADRE A	1	1	1	1	4
00-00-16-J0-5A	JUSTICE - CONTRACTUELS ASSIMILES CADRE A	151	151	151	151	604
00-00-16-J0-6A	JUSTICE - CONTRACTUELS ASSIMILES CADRE A	223	279	308	337	1 147
00-00-16-J0-8A	JUSTICE - CONTRACTUELS ASSIMILES CADRE A	2	2	2	2	8

## Prévision effectifs par Institution ou Ministère - Unité

Ministère/Institution-Mission-Programme	LFI 2023	LFI 2024	Prév 2025	Prév 2026	Total Prév.
00-00-16-J9-4A JUSTICE - MEDECIN CONTRACTUEL	0	0	0	0	0
00-00-16-K0-0A JUSTICE - CONTRACTUELS ASSIMILES CADRE B	1	1	1	1	4
00-00-16-L0-0A JUSTICE - CONTRACTUELS ASSIMILES CADRE C	0	0	0	0	0
00-00-16-M0-0A JUSTICE - CONTRACTUELS ASSIMILES CADRE D	0	0	0	0	0
00-00-16-M0-0B JUSTICE - CONTRACTUELS ASSIMILES CADRE D	0	0	0	0	0
00-00-16-N0-0C JUSTICE-CONS. TECH. NON PERMANENT MIN ET SECRETAIRE D'ETAT	0	0	0	0	0
00-00-16-N0-1C JUSTICE-CHAR. MISS. NON PERMANENT MIN ET SECRETAIRE D'ETAT	0	0	0	0	0
00-00-16-N0-2U JUSTICE-INSPECTEUR MINISTERE NON PERMANENT	0	0	0	0	0
00-00-16-N0-3L JUSTICE-ATTACHE DE PRESSE MINISTERE NON PERMANENT	0	0	0	0	0
00-00-16-U0-2C JUSTICE - CONTRACTUELS ASSIMILES CADRE C DUREE INDETERMINEE	3	3	3	3	12
00-00-16-U0-3B JUSTICE - CONTRACTUELS ASSIMILES CADRE B DUREE INDETERMINEE	9	9	9	9	36
00-00-16-U0-4A JUSTICE - CONTRACTUELS ASSIMILES CADRE A DUREE INDET. CAT 04	2	2	2	2	8
00-00-16-U0-5A JUSTICE - CONTRACTUELS ASSIMILES CADRE A DUREE IND	1	1	1	1	4
00-00-16-U0-6A JUSTICE - CONTRACTUELS ASSIMILES CADRE A DUREE INDET. CAT 06	0	0	0	0	0
00-00-16-U9-4A JUSTICE - MEDECIN CONTRACTUEL INDETERMINE	0	0	0	0	0
00-00-16-XX-00 ARRIERES - PERSONNEL JUSTICE CENTRAL	0	0	0	0	0



# Prévision effectifs par Institution ou Ministère - Unité

Ministère/Institution-Mission-Programme	LFI 2023	LFI 2024	Prév 2025	Prév 2026	Total Prév.
<b>14</b> <b>MINISTÈRE DE L'INTÉRIEUR ET DE LA DÉCENTRALISATION</b>	<b>3 503</b>	<b>3 743</b>	<b>3 869</b>	<b>3 995</b>	<b>15 110</b>
<u>142</u> <u>ADMINISTRATION DU TERRITOIRE ET DECENTRALISATION</u>	<u>3 503</u>	<u>3 743</u>	<u>3 869</u>	<u>3 995</u>	<u>15 110</u>
<u>063</u> <u>Administration et Coordination</u>	<u>3 503</u>	<u>3 743</u>	<u>3 869</u>	<u>3 995</u>	<u>15 110</u>
00-00-00-00-00 PREVISION	0	0	0	0	0
00-00-14-32-15 INTERIEUR ET DECENTRALISATION - CONTRACTUELS ELD3 D'INDICE CT 215	1	1	1	1	4
00-00-14-32-50 INTERIEUR ET DECENTRALISATION - CONTRACTUELS ELD3 D'INDICE CT 250	2	2	2	2	8
00-00-14-33-00 INTERIEUR ET DECENTRALISATION - CONTRACTUELS ELD3 D'INDICE CT 300	2	2	2	2	8
00-00-14-34-00 INTERIEUR ET DECENTRALISATION - CONTRACTUELS ELD3 D'INDICE CT 400	1	1	1	1	4
00-00-14-41-00 INTERIEUR ET DECENTRALISATION - CONTRACTUELS ELD4 D'INDICE CT 100	38	35	33	31	137
00-00-14-41-10 INTERIEUR ET DECENTRALISATION - CONTRACTUELS ELD4 D'INDICE CT 110	1	1	1	1	4
00-00-14-41-15 INTERIEUR ET DECENTRALISATION - CONTRACTUELS ELD4 D'INDICE CT 115	0	0	0	0	0
00-00-14-41-25 INTERIEUR ET DECENTRALISATION - CONTRACTUELS ELD4 D'INDICE CT 125	319	318	318	316	1 271
00-00-14-41-50 INTERIEUR ET DECENTRALISATION - CONTRACTUELS ELD4 D'INDICE CT 150	8	8	8	8	32
00-00-14-41-60 INTERIEUR ET DECENTRALISATION - CONTRACTUELS ELD4 D'INDICE CT 160	8	8	8	8	32
00-00-14-41-65 INTERIEUR ET DECENTRALISATION - CONTRACTUELS ELD4 D'INDICE CT 165	13	13	13	13	52
00-00-14-41-95 INTERIEUR ET DECENTRALISATION - CONTRACTUELS ELD4 D'INDICE CT 195	0	0	0	0	0
00-00-14-42-00 INTERIEUR ET DECENTRALISATION - CONTRACTUELS ELD4 D'INDICE CT 200	1	1	1	0	3
00-00-14-A0-0B INTERIEUR ET DECENTRALISATION - TECNHIENS SUP. DE SERVICE	2	2	2	2	8
00-00-14-A0-4C INTERIEUR ET DECENTRALISATION - ADJOINT D'ADMINISTRATION CNFA	36	35	84	133	288
00-00-14-A0-6A INTERIEUR ET DECENTRALISATION - ADMINISTRATEURS CIVILS	331	320	335	347	1 333
00-00-14-A0-6B INTERIEUR ET DECENTRALISATION - ATTACHES D'ADMINISTRATION	2	2	2	2	8
00-00-14-A0-6C INTERIEUR ET DECENTRALISATION - ATTACHES D'ADMINISTRATION	185	176	166	158	685
00-00-14-A0-6E INTERIEUR ET DECENTRALISATION - ADJOINTS D'ADMINISTRATION	444	479	470	460	1 853
00-00-14-A0-8A MININTER - INSPECTEURS D'ETAT	0	0	0	0	0
00-00-14-A1-8A INTERIEUR ET DECENTRALISATION - CONCEPTEUR	70	66	63	59	258
00-00-14-A1-8B INTERIEUR ET DECENTRALISATION - REALISATEUR	36	30	27	24	117
00-00-14-A1-8C INTERIEUR ET DECENTRALISATION - TECHNICIEN SUPERIEUR	29	23	20	18	90
00-00-14-A1-8D INTERIEUR ET DECENTRALISATION - REALISATEUR ADJOINT	45	35	34	33	147
00-00-14-A4-1C MININTER - INSPECTEURS DOMAINES ET PPTES FONC	1	1	1	1	4
00-00-14-A7-0A INTERIEUR ET DECENTRALISATION - PLANIFICATEURS PRINCIPAUX	10	10	10	10	40
00-00-14-A7-0B INTERIEUR ET DECENTRALISATION - PLANIFICATEUR	1	1	1	1	4
00-00-14-A7-0C INTERIEUR ET DECENTRALISATION - ATTACHES DE PLANIFICATION	24	24	24	23	95
00-00-14-A8-8E MININTER - PROFESSEURS LICENCIES TECHN.	1	1	1	1	4
00-00-14-A8-8L INTERIEUR ET DECENTRALISATION - ASSISTANTS D'ENSEIGNEMENT SUPERIEUR, RECH.	0	0	0	0	0
00-00-14-A9-4A INTERIEUR ET DECENTRALISATION - MEDECINS DIPLOMES D'ETAT (CAT. VIII)	2	2	2	2	8
00-00-14-A9-4I INTERIEUR ET DECENTRALISATION - MEDECINS DIPLOMES D'ETAT (CAT. IX)	0	0	0	0	0
00-00-14-B0-0A INTERIEUR ET DECENTRALISATION - ADJOINTS DE SERVICE	6	4	4	4	18
00-00-14-B0-6A INTERIEUR ET DECENTRALISATION - ADJOINTS D'ADMINISTRATION	67	55	54	53	229
00-00-14-B0-6B INTERIEUR ET DECENTRALISATION - ASSISTANTS D'ADMINISTRATION	423	418	456	495	1 792
00-00-14-B1-8A INTERIEUR ET DECENTRALISATION - ENCADREUR	222	215	208	202	847
00-00-14-C0-0A INTERIEUR ET DECENTRALISATION - ASSISTANTS DE SERVICE	33	28	26	24	111
00-00-14-C0-6A INTERIEUR ET DECENTRALISATION - ASSISTANTS D'ADMINISTRATION	86	79	75	73	313
00-00-14-C1-7E INTERIEUR ET DECENTRALISATION - AGENTS PENITENTIAIRE	1	1	1	1	4
00-00-14-C1-8A INTERIEUR ET DECENTRALISATION - OPERATEUR	146	108	102	96	452
00-00-14-C6-9A INTERIEUR ET DECENTRALISATION - AGENTS TECH TRAVAUX PUBLICS	1	0	0	0	1
00-00-14-C8-8A INTERIEUR ET DECENTRALISATION - INSTITUTEURS ET INSTITUTRICES	0	0	0	0	0
00-00-14-D0-0A INTERIEUR ET DECENTRALISATION - EMPLOYES DE SERVICE	199	181	174	166	720
00-00-14-D0-6A INTERIEUR ET DECENTRALISATION - EMPLOYES D'ADMINISTRATION	1	0	0	0	1
00-00-14-D1-8A INTERIEUR ET DECENTRALISATION - SOUS OPERATEUR	30	27	27	27	111
00-00-14-E0-1G INTERIEUR ET DECENTRALISATION - MINISTRE	1	1	1	1	4
00-00-14-E0-2G INTERIEUR ET DECENTRALISATION - SECRETAIRE GENERAL	1	1	1	1	4
00-00-14-E0-2K INTERIEUR ET DECENTRALISATION - DIRECTEUR GENERAL	9	9	9	9	36
00-00-14-E0-2L MID-DIR PR/IGE PR/	0	0	0	0	0
00-00-14-E0-2M INTERIEUR ET DECENTRALISATION - DIRECTEUR DU CABINET DU MINISTERE	1	1	1	1	4
00-00-14-E0-2O MID-PORTE PAROLE-CHARGE COMM <sup>o</sup> -CHEF DEPT PR	0	0	0	0	0

# Prévision effectifs par Institution ou Ministère - Unité

Ministère/Institution-Mission-Programme	LFI 2023	LFI 2024	Prév 2025	Prév 2026	Total Prév.
00-00-14-E0-2P INTERIEUR ET DECENTRALISATION - DIRECTEUR	30	30	30	30	120
00-00-14-E0-2U INTERIEUR ET DECENTRALISATION - MEMBRE DU CABINET	13	13	13	13	52
00-00-14-E0-2Y MID-DIRECTEUR DU CABINET	0	0	0	0	0
00-00-14-E0-3K MID-ATTACHE DE CABINET	0	0	0	0	0
00-00-14-E0-3N MID-CHEF SECRETARIAT PARTICULIER	0	0	0	0	0
00-00-14-E0-3S MID-SG CA FARITANY	0	0	0	0	0
00-00-14-E0-3T MID-ADJOINT SG CA FARITANY	0	0	0	0	0
00-00-14-E0-3U MID-DELEGUE CA FIVONDRONANA/CHEF DISTRICT	0	0	0	0	0
00-00-14-E0-3V MININTER - 1ER ADJOINT DELEGUE CA FIVONDRONANA	0	0	0	0	0
00-00-14-E0-3W MID-2E ADJOINT DELEGUE CA FIVONDRONANA	0	0	0	0	0
00-00-14-E0-3X MININTER - DELEGUE CA FIRAISANA	0	0	0	0	0
00-00-14-E0-3Y MID-INSPECTEUR ZP-AP/Cdt RM/Cdt CZP	0	0	0	0	0
00-00-14-E0-3Z INTERIEUR - CHEF DE SERVICE	0	0	0	0	0
00-00-14-J0-4A INTERIEUR ET DECENTRALISATION - CONTRACTUELS ASSIMILES CADRE A	5	5	5	5	20
00-00-14-J0-5A INTERIEUR ET DECENTRALISATION - CONTRACTUELS ASSIMILES CADRE A	50	45	45	45	185
00-00-14-J0-6A INTERIEUR ET DECENTRALISATION - CONTRACTUELS ASSIMILES CADRE A	23	443	534	625	1 625
00-00-14-J0-7A INTERIEUR ET DECENTRALISATION - CONTRACTUELS ASSIMILES CADRE A	0	0	0	0	0
00-00-14-J0-8A INTERIEUR ET DECENTRALISATION - CONTRACTUELS ASSIMILES CADRE A	4	4	3	3	14
00-00-14-K0-0A INTERIEUR ET DECENTRALISATION - CONTRACTUELS ASSIMILES CADRE B	17	16	14	13	60
00-00-14-L0-0A INTERIEUR ET DECENTRALISATION - CONTRACTUELS ASSIMILES CADRE C	24	21	21	21	87
00-00-14-M0-0A INTERIEUR ET DECENTRALISATION - CONTRACTUELS ASSIMILES CADRE D	1	1	1	1	4
00-00-14-M0-0B INTERIEUR ET DECENTRALISATION - CONTRACTUELS ASSIMILES CADRE D	21	21	21	21	84
00-00-14-N0-0A MININTER - CONS.TECH. NON PERMANENT PRESIDENCE	0	0	0	0	0
00-00-14-N0-0C MID-CONS. TECH. NON PERMANENT MIN ET SECRETAIRE D'ETAT	0	0	0	0	0
00-00-14-N0-1C MID-CHAR. MISS. NON PERMANENT MIN ET SECRETAIRE D'ETAT	0	0	0	0	0
00-00-14-N0-2U MID-INSPECTEUR MINISTERE NON PERMANENT	0	0	0	0	0
00-00-14-N0-3L MID-ATTACHE DE PRESSE MINISTERE NON PERMANENT	0	0	0	0	0
00-00-14-U0-1C INTERIEUR ET DECENTRALISATION - CONTRACTUELS ASSIMILES CADRE D DUREE INDETERMINEE	83	69	68	67	287
00-00-14-U0-1D INTERIEUR ET DECENTRALISATION - CONTRACTUELS ASSIMILES CADRE D DUREE INDETERMINEE	1	0	0	0	1
00-00-14-U0-2C INTERIEUR ET DECENTRALISATION - CONTRACTUELS ASSIMILES CADRE C DUREE INDETERMINEE	98	84	81	79	342
00-00-14-U0-3B INTERIEUR ET DECENTRALISATION - CONTRACTUELS ASSIMILES CADRE B DUREE INDETERMINEE	113	96	95	94	398
00-00-14-U0-4A INTERIEUR ET DECENTRALISATION - CONTRACTUELS ASSIMILES CADRE A DUREE INDET. CAT 04	30	30	30	30	120
00-00-14-U0-5A INTERIEUR ET DECENTRALISATION - CONTRACTUELS ASSIMILES CADRE A DUREE INDET. CAT 05	60	54	53	52	219
00-00-14-U0-6A INTERIEUR ET DECENTRALISATION - CONTRACTUELS ASSIMILES CADRE A DUREE INDET. CAT 06	54	50	50	50	204
00-00-14-U0-7A INTERIEUR ET DECENTRALISATION - CONTRACTUELS ASSIMILES CADRE A DUREE INDET. CAT 07	3	3	3	3	12
00-00-14-U0-8A INTERIEUR ET DECENTRALISATION - CONTRACTUELS ASSIMILES CADRE A DUREE INDET. CAT 08	33	33	33	33	132
00-00-14-XX-00 ARRIERES - PERSONNEL INTERIEUR ET DE LA DECENTRALISATION CENTRAL	0	0	0	0	0

# Prévision effectifs par Institution ou Ministère - Unité

Ministère/Institution-Mission-Programme		LFI 2023	LFI 2024	Prév 2025	Prév 2026	Total Prév.
<b>21</b>	<b>MINISTERE DE L'ECONOMIE ET DES FINANCES</b>	<b>13 297</b>	<b>13 351</b>	<b>13 555</b>	<b>13 767</b>	<b>53 970</b>
<b>220</b>	<b>FINANCES ET BUDGET</b>	<b>12 455</b>	<b>12 537</b>	<b>12 750</b>	<b>12 971</b>	<b>50 713</b>
<b>Q13</b>	<b>Administration et Coordination</b>	<b>779</b>	<b>736</b>	<b>718</b>	<b>701</b>	<b>2 934</b>
00-00-00-00-00	PREVISION	0	0	0	0	0
00-00-21-11-00	MFB - CONTRACTUELS ELD1 D'INDICE CT 1000	9	8	8	8	33
00-00-21-24-25	MFB - CONTRACTUELS ELD2 D'INDICE CT 425	5	4	4	4	17
00-00-21-24-50	MEF - CONTRACTUELS ELD2 D'INDICE CT 450	1	1	1	1	4
00-00-21-25-00	MEF - CONTRACTUELS ELD2 D'INDICE CT 500	1	1	1	1	4
00-00-21-25-50	MEF - CONTRACTUELS ELD2 D'INDICE CT 550	7	6	6	6	25
00-00-21-27-00	MFB - CONTRACTUELS ELD2 D'INDICE CT 700	3	2	2	2	9
00-00-21-28-00	MEF - CONTRACTUELS ELD2 D'INDICE CT 800	1	1	1	1	4
00-00-21-32-15	MFB - CONTRACTUELS ELD3 D'INDICE CT 215	1	1	1	1	4
00-00-21-32-25	MEF - CONTRACTUELS ELD3 D'INDICE CT 225	24	23	23	23	93
00-00-21-32-50	MFB - CONTRACTUELS ELD3 D'INDICE CT 250	3	2	2	2	9
00-00-21-33-00	MFB - CONTRACTUELS ELD3 D'INDICE CT 300	4	3	3	3	13
00-00-21-33-20	MEF - CONTRACTUELS ELD3 D'INDICE CT 320	1	1	1	1	4
00-00-21-33-25	MEF - CONTRACTUELS ELD3 D'INDICE CT 325	2	2	2	2	8
00-00-21-33-50	MEF - CONTRACTUELS ELD3 D'INDICE CT 350	4	3	3	3	13
00-00-21-34-00	MFB - CONTRACTUELS ELD3 D'INDICE CT 400	2	2	2	2	8
00-00-21-41-00	MFB - CONTRACTUELS ELD4 D'INDICE CT 100	6	5	5	5	21
00-00-21-41-25	MFB - CONTRACTUELS ELD4 D'INDICE CT 125	33	32	32	32	129
00-00-21-41-35	MFB - CONTRACTUELS ELD4 D'INDICE CT 135	1	1	1	1	4
00-00-21-41-50	MFB - CONTRACTUELS ELD4 D'INDICE CT 150	5	4	4	4	17
00-00-21-41-60	MFB - CONTRACTUELS ELD4 D'INDICE CT 160	1	1	1	1	4
00-00-21-41-65	MFB - CONTRACTUELS ELD4 D'INDICE CT 165	9	8	8	8	33
00-00-21-41-75	MFB - CONTRACTUELS ELD4 D'INDICE CT 175	20	19	19	19	77
00-00-21-42-00	MEF - CONTRACTUELS ELD4 D'INDICE CT 200	32	32	32	32	128
00-00-21-52-1A	MFB-PARIS-CAT 05	1	1	1	1	4
00-00-21-82-1A	BUDGET - PARIS - CAT 08	2	2	2	2	8
00-00-21-82-1B	FINANCES - MOSCOU - CAT 08	1	1	1	1	4
00-00-21-82-1C	MFB - ROME - CAT 08	1	1	1	1	4
00-00-21-82-1D	MFB - BERLIN - CAT 08	1	1	1	1	4
00-00-21-82-1E	MFB - LONDRES - CAT 08	1	1	1	1	4
00-00-21-82-1F	MFB - WASHINGTON - CAT 08	1	1	1	1	4
00-00-21-82-1G	BUDGET - CANADA - CAT 08	1	1	1	1	4
00-00-21-82-1H	MFB - ADDIS-ABEBA - CAT 08	1	1	1	1	4
00-00-21-82-1I	FINANCES - ALGER - CAT 08	1	1	1	1	4
00-00-21-82-1J	FINANCES - DAKAR - CAT 08	1	1	1	1	4
00-00-21-82-1K	BUDGET - MAURICE - CAT 08	2	2	2	2	8
00-00-21-82-1L	MFB - PRETORIA - CAT 08	1	1	1	1	4
00-00-21-82-1N	FINANCES - PEKIN - CAT 08	1	1	1	1	4
00-00-21-82-1O	MFB - TOKYO - CAT 08	1	1	1	1	4
00-00-21-82-1P	FINANCES - UNESCO - CAT 8	1	1	1	1	4
00-00-21-82-1Q	MFB - BRUXELLES - CAT 08	2	2	2	2	8
00-00-21-82-1R	BUDGET - GENEVE - CAT 08	2	2	2	2	8
00-00-21-82-1S	MFB - O.N.U - CAT 08	1	1	1	1	4
00-00-21-82-1T	MFB - MARSEILLE - CAT 08	1	1	1	1	4
00-00-21-82-1U	MFB - CAPETOWN - CAT 08	1	1	1	1	4
00-00-21-82-1V	BUDGET - LA REUNION - CAT 08	1	1	1	1	4
00-00-21-82-1X	FINANCES - INDE - CAT 08	1	1	1	1	4
00-00-21-82-1Y	FINANCES - RYAD - CAT 08	1	1	1	1	4
00-00-21-A0-0A	MFB - ATTACHES DE SERVICE	1	1	1	1	4
00-00-21-A0-0B	MFB - TECNHIENS SUP. DE SERVICE	4	4	4	4	16
00-00-21-A0-1B	MFB - CADRE A ECHELLE A1	2	2	2	2	8
00-00-21-A0-1C	MFB - CADRE A ECHELLE A1	4	4	3	2	13
00-00-21-A0-1D	MFB - CADRE A ECHELLE A2	10	9	9	9	37
00-00-21-A0-3B	MEF -	1	1	1	1	4
00-00-21-A0-6A	MFB - ADMINISTRATEURS CIVILS	4	3	2	1	10
00-00-21-A0-6B	MFB - ATTACHES D'ADMINISTRATION	0	0	0	0	0
00-00-21-A0-6C	MFB - ATTACHES D'ADMINISTRATION	15	14	13	12	54
00-00-21-A0-6E	MFB - ADJOINTS D'ADMINISTRATION	2	2	2	2	8
00-00-21-A0-8A	MFB - INSPECTEURS D'ETAT	2	2	2	2	8
00-00-21-A1-0A	MFB - INSPECTEURS, CONTROLEURS GEN ET COMMISSAIRE DE POL	3	3	3	3	12

# Prévision effectifs par Institution ou Ministère - Unité

Ministère/Institution-Mission-Programme	LFI 2023	LFI 2024	Prév 2025	Prév 2026	Total Prév.
00-00-21-A1-0B	MFB	0	0	0	0
00-00-21-A1-0C	MFB-	0	0	0	0
00-00-21-A1-1A	MFB - AGENTS DIPLOMATIQUES ET CONSUL	1	1	1	4
00-00-21-A1-5A	MFB - MAGISTRATS ET MAGISTRATS SUPPLEANTS	2	2	2	8
00-00-21-A1-8A	MFB - CONCEPTEUR	67	64	59	245
00-00-21-A1-8B	MFB - REALISATEUR	23	20	20	82
00-00-21-A1-8C	MFB - TECHNICIEN SUPERIEUR	18	17	16	66
00-00-21-A1-8D	MFB - REALISATEUR ADJOINT	42	39	36	151
00-00-21-A1-9B	MFB - ADMINISTRATEURS DES SERVICES FINANCIERS	20	19	19	77
00-00-21-A1-9C	MFB - ADMINISTRATEURS ADJOINTS DES SERVICES FINANCIERS	3	3	3	12
00-00-21-A2-5B	MFB - INSPECTEURS DES CONTRIBUTIONS INDIRECTES CAT. VIII	1	1	1	4
00-00-21-A3-1B	MFB - INSPECTEURS DU TRESOR	6	5	5	21
00-00-21-A3-5B	MFB - INGENIEURS PPAUX DE STATISTIQU	0	0	0	0
00-00-21-A7-0A	MFB - PLANIFICATEURS PRINCIPAUX	5	5	5	20
00-00-21-A7-0B	MFB - PLANIFICATEUR	0	0	0	0
00-00-21-A7-0C	MFB - ATTACHES DE PLANIFICATION	5	5	5	20
00-00-21-A8-8F	MFB - CHARGES ENS.EDUCATION NATIONAL	1	1	0	2
00-00-21-A8-8K	MFB - MAITRES ASSISTANTS D'ENSEIGNEMENT SUPERIEUR, RECH.	2	2	2	8
00-00-21-A8-8L	MFB - ASSISTANTS D'ENSEIGNEMENT SUPERIEUR, RECH.	1	1	1	3
00-00-21-A8-8U	MFB - C.A.P.E.N	1	1	1	4
00-00-21-A9-4A	MFB - MEDECINS DIPLOMES D'ETAT (CAT. VIII)	4	3	3	13
00-00-21-A9-4I	MFB - MEDECINS DIPLOMES D'ETAT (CAT. IX)	9	7	7	30
00-00-21-B0-0A	MFB - ADJOINTS DE SERVICE	0	0	0	0
00-00-21-B0-6A	MFB - ADJOINTS D'ADMINISTRATION	0	0	0	0
00-00-21-B0-6B	MFB - ASSISTANTS D'ADMINISTRATION	5	4	4	17
00-00-21-B1-0A	MFB - OFFICIERS DE POLICE	0	0	0	0
00-00-21-B1-0B	ATTACHES D'ADMINISTRATION	0	0	0	0
00-00-21-B1-3A	MFB - ASPIRANTS	0	0	0	0
00-00-21-B1-8A	MFB - ENCADREUR	30	27	27	111
00-00-21-B3-1A	MFB - CONTROLEURS DU TRESOR	1	1	1	4
00-00-21-B7-0A	MFB - ADJOINT TEHCNIQUES DE PLANIFICATION	0	0	0	0
00-00-21-C0-0A	MFB - ASSISTANTS DE SERVICE	0	0	0	0
00-00-21-C0-6A	MFB - ASSISTANTS D'ADMINISTRATION	1	1	1	4
00-00-21-C1-0A	MFB - INSPECTEURS DE POLICE	3	3	3	12
00-00-21-C1-4B	MFB-GENDARMES 1ERE CLASSE	0	0	0	0
00-00-21-C1-8A	MFB - OPERATEUR	18	17	16	66
00-00-21-C1-9A	MFB - PERCEPTEURS DES FIN.	0	0	0	0
00-00-21-C3-1A	MFB - COMPTABLES DU TRESOR	0	0	0	0
00-00-21-D0-0A	MFB - EMPLOYES DE SERVICE	28	27	24	100
00-00-21-D0-6A	MFB - EMPLOYES D'ADMINISTRATION	0	0	0	0
00-00-21-D1-0A	MFB - BRIGADIERS,SOUS BRIGADIER ET AGENTS DE POLICE	3	3	3	12
00-00-21-D1-8A	MFB - SOUS OPERATEUR	14	12	12	50
00-00-21-D2-9B	MFB - PREPOSES DES DOUANES	1	1	1	4
00-00-21-E0-1G	MFB - MINISTRE	1	1	1	4
00-00-21-E0-2G	MFB - SECRETAIRE GENERAL	2	2	2	8
00-00-21-E0-2K	MFB - DIRECTEUR GENERAL	4	4	4	16
00-00-21-E0-2M	MFB - DIRECTEUR DU CABINET DU MINISTERE	1	1	1	4
00-00-21-E0-2P	MFB - DIRECTEUR	37	37	37	148
00-00-21-E0-2U	MFB - MEMBRE DU CABINET	13	13	13	52
00-00-21-E0-3Z	MFB -CHEF DE SERVICE	0	0	0	0
00-00-21-E3-3Y	MFB - SECRETAIRE PARTICULIER(E) MIN	0	0	0	0
00-00-21-J0-4A	MFB - CONTRACTUELS ASSIMILES CADRE A	0	0	0	0
00-00-21-J0-5A	MFB - CONTRACTUELS ASSIMILES CADRE A	1	1	1	4
00-00-21-J0-6A	MFB - CONTRACTUELS ASSIMILES CADRE A	0	0	0	0
00-00-21-J0-7A	MFB - CONTRACTUELS ASSIMILES CADRE A	0	0	0	0
00-00-21-J0-8A	MFB - CONTRACTUELS ASSIMILES CADRE A	3	3	3	12
00-00-21-K0-0A	MFB - CONTRACTUELS ASSIMILES CADRE B	1	1	1	4
00-00-21-L0-0A	MFB - CONTRACTUELS ASSIMILES CADRE C	0	0	0	0
00-00-21-M0-0B	MFB - CONTRACTUELS ASSIMILES CADRE D	0	0	0	0
00-00-21-N0-0C	MFB-CONS. TECH. NON PERMANENT MIN ET SECRETAIRE D'ETAT	0	0	0	0
00-00-21-N0-1C	MFB-CHAR. MISS. NON PERMANENT MIN ET SECRETAIRE D'ETAT	0	0	0	0
00-00-21-N0-3L	MFB-ATTACHE DE PRESSE MINISTERE NON PERMANENT	0	0	0	0
00-00-21-U0-1C	MFB - CONTRACTUELS ASSIMILES CADRE D DUREE	0	0	0	0

# Prévision effectifs par Institution ou Ministère - Unité

Ministère/Institution-Mission-Programme	LFI 2023	LFI 2024	Prév 2025	Prév 2026	Total Prév.
INDETERMINEE					
00-00-21-U0-1D MFB - CONTRACTUELS ASSIMILES CADRE D DUREE INDETERMINEE	0	0	0	0	0
00-00-21-U0-2C MFB - CONTRACTUELS ASSIMILES CADRE C DUREE INDETERMINEE	11	10	9	8	38
00-00-21-U0-3B MFB - CONTRACTUELS ASSIMILES CADRE B DUREE INDETERMINEE	19	18	18	18	73
00-00-21-U0-4A MFB - CONTRACTUELS ASSIMILES CADRE A DUREE INDET. CAT 04	13	12	12	12	49
00-00-21-U0-5A MFB - CONTRACTUELS ASSIMILES CADRE A DUREE INDET. CAT 05	32	32	32	32	128
00-00-21-U0-6A MFB - CONTRACTUELS ASSIMILES CADRE A DUREE INDET. CAT 06	32	31	31	31	125
00-00-21-U0-7A MFB - CONTRACTUELS ASSIMILES CADRE A DUREE INDET. CAT 07	4	4	4	4	16
00-00-21-U0-8A MFB - CONTRACTUELS ASSIMILES CADRE A DUREE INDET. CAT 08	38	38	38	38	152
00-00-21-U0-9A MFB - CONTRACTUELS ASSIMILES CADRE A DUREE INDET. CAT 09	1	1	1	1	4
00-00-21-XX-13 ARRIERES - PERSONNEL FINANCES CENTRAL	0	0	0	0	0
<b>114 Gestion du Budget</b>	<b>2 056</b>	<b>2 399</b>	<b>2 567</b>	<b>2 738</b>	<b>9 760</b>
00-00-00-00-00 PREVISION	0	0	0	0	0
00-00-21-11-00 MFB - CONTRACTUELS ELD1 D'INDICE CT 1000	1	1	1	1	4
00-00-21-27-00 MFB - CONTRACTUELS ELD2 D'INDICE CT 700	2	2	2	2	8
00-00-21-32-50 MFB - CONTRACTUELS ELD3 D'INDICE CT 250	1	1	0	0	2
00-00-21-33-00 MFB - CONTRACTUELS ELD3 D'INDICE CT 300	1	1	1	1	4
00-00-21-34-00 MFB - CONTRACTUELS ELD3 D'INDICE CT 400	1	1	1	1	4
00-00-21-41-00 MFB - CONTRACTUELS ELD4 D'INDICE CT 100	1	1	1	1	4
00-00-21-41-25 MFB - CONTRACTUELS ELD4 D'INDICE CT 125	12	12	12	12	48
00-00-21-41-50 MFB - CONTRACTUELS ELD4 D'INDICE CT 150	3	3	3	3	12
00-00-21-41-60 MFB - CONTRACTUELS ELD4 D'INDICE CT 160	1	1	1	1	4
00-00-21-41-65 MFB - CONTRACTUELS ELD4 D'INDICE CT 165	2	2	2	2	8
00-00-21-41-75 MFB - CONTRACTUELS ELD4 D'INDICE CT 175	2	2	2	2	8
00-00-21-A0-0A MFB - ATTACHES DE SERVICE	6	6	6	6	24
00-00-21-A0-0B MFB - TECHNICIENS SUP. DE SERVICE	12	11	11	11	45
00-00-21-A0-1B MFB - CADRE A ECHELLE A1	1	1	1	1	4
00-00-21-A0-1D MFB - CADRE A ECHELLE A2	24	24	24	24	96
00-00-21-A0-6A MFB - ADMINISTRATEURS CIVILS	1	1	1	1	4
00-00-21-A0-6B MFB - ATTACHES D'ADMINISTRATION	0	0	0	0	0
00-00-21-A0-6C MFB - ATTACHES D'ADMINISTRATION	32	30	29	28	119
00-00-21-A0-6E MFB - ADJOINTS D'ADMINISTRATION	11	8	6	4	29
00-00-21-A0-9A MFB - INSPECTEURS DU TRAVAIL ET L.S.	0	0	0	0	0
00-00-21-A1-0A MFB - INSPECTEURS, CONTROLEURS GEN ET COMMISSAIRE DE POL	1	1	1	1	4
00-00-21-A1-0B MFB	0	0	0	0	0
00-00-21-A1-5A MFB - MAGISTRATS ET MAGISTRATS SUPPLEANTS	3	3	3	3	12
00-00-21-A1-8A MFB - CONCEPTEUR	125	122	121	119	487
00-00-21-A1-8B MFB - REALISATEUR	41	41	39	37	158
00-00-21-A1-8C MFB - TECHNICIEN SUPERIEUR	48	47	44	41	180
00-00-21-A1-8D MFB - REALISATEUR ADJOINT	106	96	93	90	385
00-00-21-A1-9B MFB - ADMINISTRATEURS DES SERVICES FINANCIERS	132	154	152	150	588
00-00-21-A1-9C MFB - ADMINISTRATEURS ADJOINTS DES SERVICES FINANCIERS	36	36	60	84	216
00-00-21-A3-5A MFB - PROGRAMMEURS /ENS. ELECTRONIQU	0	0	0	0	0
00-00-21-A3-5B MFB - INGENIEURS PPAUX DE STATISTIQU	0	0	0	0	0
00-00-21-A3-5C MFB - INGENIEURS DE STATISTIQUE	1	1	1	1	4
00-00-21-A4-3A MFB - INGENIEURS EN CHEF S/ICE TOPO	1	1	1	1	4
00-00-21-A5-7A MEF - INGENIEURS PPAUX,CHEF EQUIPE R	0	0	0	0	0
00-00-21-A7-0A MFB - PLANIFICATEURS PRINCIPAUX	8	8	8	8	32
00-00-21-A7-0B MFB - PLANIFICATEUR	3	3	3	3	12
00-00-21-A7-0C MFB - ATTACHES DE PLANIFICATION	11	11	11	11	44
00-00-21-A8-8E MFB - PROFESSEURS LICENCIES TECHN.	0	0	0	0	0
00-00-21-A8-8J MFB - MAITRES DE CONFERENCE,RECHERCHE	1	1	1	1	4
00-00-21-A8-8K MFB - MAITRES ASSISTANTS D'ENSEIGNEMENT SUPERIEUR, RECH.	2	2	2	2	8
00-00-21-A8-8L MFB - ASSISTANTS D'ENSEIGNEMENT SUPERIEUR, RECH.	5	5	5	5	20
00-00-21-A8-8U MFB - C.A.P.E.N	1	0	0	0	1
00-00-21-A9-4A MFB - MEDECINS DIPLOMES D'ETAT (CAT. VIII)	8	7	7	7	29
00-00-21-A9-4I MFB - MEDECINS DIPLOMES D'ETAT (CAT. IX)	2	2	2	2	8
00-00-21-B0-0A MFB - ADJOINTS DE SERVICE	14	12	11	10	47
00-00-21-B0-6A MFB - ADJOINTS D'ADMINISTRATION	2	1	1	1	5
00-00-21-B0-6B MFB - ASSISTANTS D'ADMINISTRATION	17	14	13	13	57
00-00-21-B1-0A MFB - OFFICIERS DE POLICE	0	0	0	0	0
00-00-21-B1-0B ATTACHES D'ADMINISTRATION	0	0	0	0	0

# Prévision effectifs par Institution ou Ministère - Unité

Ministère/Institution-Mission-Programme	LFI 2023	LFI 2024	Prév 2025	Prév 2026	Total Prév.	
00-00-21-B1-5E	MFB - GREFFIERS DES SCES JUDICIAIRES	3	3	3	3	12
00-00-21-B1-8A	MFB - ENCADREUR	71	65	64	63	263
00-00-21-B6-9A	MFB - ADJOINTS TECH TRAVAUX PUBLICS	0	0	0	0	0
00-00-21-B7-0A	MFB - ADJOINT TECHNIQUES DE PLANIFICATION	1	1	1	1	4
00-00-21-B8-8A	MFB - INSTITUTEURS ET INSTITUTRICES	1	1	1	1	4
00-00-21-C0-0A	MFB - ASSISTANTS DE SERVICE	10	9	8	7	34
00-00-21-C0-6A	MFB - ASSISTANTS D'ADMINISTRATION	1	0	0	0	1
00-00-21-C1-8A	MFB - OPERATEUR	44	42	39	35	160
00-00-21-C3-5A	MFB - OPERATEURS, MONITEURS/CARTES P	2	1	1	1	5
00-00-21-D0-0A	MFB - EMPLOYES DE SERVICE	48	45	42	39	174
00-00-21-D0-6A	MFB - EMPLOYES D'ADMINISTRATION	3	3	3	3	12
00-00-21-D1-0A	MFB - BRIGADIERS, SOUS BRIGADIER ET AGENTS DE POLICE	2	2	1	1	6
00-00-21-D1-8A	MFB - SOUS OPERATEUR	34	31	31	31	127
00-00-21-D3-5A	MFB - PERFOREURS-VERIFIEURS, AIDES-OP	1	1	1	1	4
00-00-21-E0-2K	MFB - DIRECTEUR GENERAL	0	0	0	0	0
00-00-21-E0-2P	MFB - DIRECTEUR	225	210	210	210	855
00-00-21-E0-3Z	MFB - CHEF DE SERVICE	0	0	0	0	0
00-00-21-J0-4A	MFB - CONTRACTUELS ASSIMILES CADRE A	56	53	53	53	215
00-00-21-J0-5A	MFB - CONTRACTUELS ASSIMILES CADRE A	65	62	62	62	251
00-00-21-J0-6A	MFB - CONTRACTUELS ASSIMILES CADRE A	40	436	609	782	1 867
00-00-21-J0-7A	MFB - CONTRACTUELS ASSIMILES CADRE A	1	1	1	1	4
00-00-21-J0-8A	MFB - CONTRACTUELS ASSIMILES CADRE A	1	1	1	1	4
00-00-21-J0-8B	FINANCES ET BUDGET - CONTRACTUELS EFA CAT VIII, B	0	0	0	0	0
00-00-21-J9-4A	MFB - MEDECIN CONTRACTUEL	0	0	0	0	0
00-00-21-J9-4I	MFB - MEDECIN CONTRACTUEL	0	0	0	0	0
00-00-21-K0-0A	MFB - CONTRACTUELS ASSIMILES CADRE B	3	3	3	3	12
00-00-21-L0-0A	MFB - CONTRACTUELS ASSIMILES CADRE C	2	2	2	2	8
00-00-21-M0-0B	MFB - CONTRACTUELS ASSIMILES CADRE D	4	4	4	4	16
00-00-21-MC-01	MFB-ANCIEN PRESIDENT DE LA REPUBLIQUE	12	13	13	13	51
00-00-21-MC-02	MFB-VEUVE D'UN ANCIEN PRESIDENT	4	4	4	4	16
00-00-21-U0-1C	MFB - CONTRACTUELS ASSIMILES CADRE D DUREE INDETERMINEE	50	49	49	49	197
00-00-21-U0-1D	MFB - CONTRACTUELS ASSIMILES CADRE D DUREE INDETERMINEE	0	0	0	0	0
00-00-21-U0-2C	MFB - CONTRACTUELS ASSIMILES CADRE C DUREE INDETERMINEE	39	39	38	38	154
00-00-21-U0-3B	MFB - CONTRACTUELS ASSIMILES CADRE B DUREE INDETERMINEE	159	157	156	155	627
00-00-21-U0-4A	MFB - CONTRACTUELS ASSIMILES CADRE A DUREE INDET. CAT 04	62	61	61	61	245
00-00-21-U0-5A	MFB - CONTRACTUELS ASSIMILES CADRE A DUREE INDET. CAT 05	131	131	131	131	524
00-00-21-U0-6A	MFB - CONTRACTUELS ASSIMILES CADRE A DUREE INDET. CAT 06	138	135	135	135	543
00-00-21-U0-7A	MFB - CONTRACTUELS ASSIMILES CADRE A DUREE INDET. CAT 07	17	17	17	17	68
00-00-21-U0-8A	MFB - CONTRACTUELS ASSIMILES CADRE A DUREE INDET. CAT 08	141	138	137	137	553
00-00-21-U0-9A	MFB - CONTRACTUELS ASSIMILES CADRE A DUREE INDET. CAT 09	0	0	0	0	0
00-00-21-U9-4A	MFB - MEDECIN CONTRACTUEL INDETERMINE	1	1	1	1	4
00-00-21-U9-4I	MFB - MEDECINS DIPLOMES D'ETAT (CAT. IX)	2	2	2	2	8
00-00-21-XX-14	ARRIERES - PERSONNEL DGB	0	0	0	0	0
<b>115</b>	<b>Gestion Fiscale</b>	<b>2 180</b>	<b>2 139</b>	<b>2 116</b>	<b>2 094</b>	<b>8 529</b>
00-00-00-00-00	PREVISION	0	0	0	0	0
00-00-21-41-25	MFB - CONTRACTUELS ELD4 D'INDICE CT 125	199	197	197	196	789
00-00-21-A0-0A	MFB - ATTACHES DE SERVICE	0	0	0	0	0
00-00-21-A0-1B	MFB - CADRE A ECHELLE A1	1	1	1	1	4
00-00-21-A0-1C	MFB - CADRE A ECHELLE A1	268	255	250	245	1 018
00-00-21-A0-1D	MFB - CADRE A ECHELLE A2	2	2	2	2	8
00-00-21-A0-1F	MFB - CADRE A ECHELLE A2	2	2	2	2	8
00-00-21-A0-6A	MFB - ADMINISTRATEURS CIVILS	1	1	1	1	4
00-00-21-A0-6C	MFB - ATTACHES D'ADMINISTRATION	5	4	3	2	14
00-00-21-A0-6E	MFB - ADJOINTS D'ADMINISTRATION	0	0	0	0	0
00-00-21-A1-5A	MFB - MAGISTRATS ET MAGISTRATS SUPPLEANTS	2	2	2	2	8
00-00-21-A1-8A	MFB - CONCEPTEUR	99	97	96	95	387
00-00-21-A1-8B	MFB - REALISATEUR	61	55	55	55	226
00-00-21-A1-8C	MFB - TECHNICIEN SUPERIEUR	39	39	37	35	150
00-00-21-A1-8D	MFB - REALISATEUR ADJOINT	35	34	33	32	134
00-00-21-A1-9B	MFB - ADMINISTRATEURS DES SERVICES FINANCIERS	0	0	0	0	0
00-00-21-A2-3B	MFB - CONTROLEURS DES CONTRIBUTIONS DIRECTES	3	3	3	3	12
00-00-21-A2-3D	MFB - INSPECTEURS DES CONTRIBUTIONS DIRECTES CAT. VIII	67	66	65	64	262

# Prévision effectifs par Institution ou Ministère - Unité

Ministère/Institution-Mission-Programme	LFI 2023	LFI 2024	Prév 2025	Prév 2026	Total Prév.	
00-00-21-A2-5B	MFB - INSPECTEURS DES CONTRIBUTIONS INDIRECTES CAT. VIII	39	38	38	38	153
00-00-21-A2-5C	MFB - CONTROLEURS DES CONTRIBUTIONS INDIRECTES	8	7	7	7	29
00-00-21-A2-7A	MFB - INSPECTEURS ENREGISTREMENTS ET TIMBRES	0	0	0	0	0
00-00-21-A2-7B	MFB - INSPECTEURS ENREGISTREMENTS ET TIMBRES	33	33	33	33	132
00-00-21-A7-0A	MFB - PLANIFICATEURS PRINCIPAUX	6	6	6	6	24
00-00-21-A7-0C	MFB - ATTACHES DE PLANIFICATION	1	1	1	1	4
00-00-21-A8-8F	MFB - CHARGES ENS. EDUCATION NATIONAL	0	0	0	0	0
00-00-21-A8-8L	MFB - ASSISTANTS D'ENSEIGNEMENT SUPERIEUR, RECH.	1	1	1	1	4
00-00-21-A8-8U	MFB - C.A.P.E.N	1	1	1	1	4
00-00-21-A9-4I	MFB - MEDECINS DIPLOMES D'ETAT (CAT. IX)	1	1	1	1	4
00-00-21-B0-0A	MFB - ADJOINTS DE SERVICE	1	1	1	1	4
00-00-21-B0-6B	MFB - ASSISTANTS D'ADMINISTRATION	0	0	0	0	0
00-00-21-B1-8A	MFB - ENCADREUR	92	78	76	75	321
00-00-21-B2-3A	MFB - CONTROLEURS CONTRIB. DIRECTES	136	134	133	132	535
00-00-21-B2-5A	MFB - CONTROLEURS CONTRIB. INDIRECT.	119	117	117	117	470
00-00-21-B2-7A	MFB - CONTROLEURS ENREGISTR. TIMBRES	165	162	161	160	648
00-00-21-C0-0A	MFB - ASSISTANTS DE SERVICE	2	2	1	0	5
00-00-21-C1-8A	MFB - OPERATEUR	39	38	37	36	150
00-00-21-C2-3A	MFB - AGENTS D'ASSIETTE CONT. DIRECT	123	118	117	116	474
00-00-21-C2-5A	MFB - AGENTS DE CONSTATATION C. I.	101	99	98	97	395
00-00-21-C2-7A	MFB - AGENTS CONSTATATION ENR. TIMBR	157	150	150	150	607
00-00-21-D0-0A	MFB - EMPLOYES DE SERVICE	17	17	16	15	65
00-00-21-D0-6A	MFB - EMPLOYES D'ADMINISTRATION	0	0	0	0	0
00-00-21-D1-8A	MFB - SOUS OPERATEUR	21	19	19	19	78
00-00-21-D2-5A	MFB - BRIGADIERS DES CONTRIB. IND.	0	0	0	0	0
00-00-21-E0-2K	MFB - DIRECTEUR GENERAL	1	1	1	1	4
00-00-21-E0-2P	MFB - DIRECTEUR	28	28	28	28	112
00-00-21-E0-3Z	MFB - CHEF DE SERVICE	0	0	0	0	0
00-00-21-J0-4A	MFB - CONTRACTUELS ASSIMILES CADRE A	0	0	0	0	0
00-00-21-J0-5A	MFB - CONTRACTUELS ASSIMILES CADRE A	21	20	20	20	81
00-00-21-J0-6A	MFB - CONTRACTUELS ASSIMILES CADRE A	6	36	36	36	114
00-00-21-J0-8A	MFB - CONTRACTUELS ASSIMILES CADRE A	0	0	0	0	0
00-00-21-K0-0A	MFB - CONTRACTUELS ASSIMILES CADRE B	1	1	1	1	4
00-00-21-L0-0A	MFB - CONTRACTUELS ASSIMILES CADRE C	2	2	2	2	8
00-00-21-M0-0B	MFB - CONTRACTUELS ASSIMILES CADRE D	0	0	0	0	0
00-00-21-U0-1C	MFB - CONTRACTUELS ASSIMILES CADRE D DUREE INDETERMINEE	8	8	7	7	30
00-00-21-U0-1D	MFB - CONTRACTUELS ASSIMILES CADRE D DUREE INDETERMINEE	1	1	1	1	4
00-00-21-U0-2C	MFB - CONTRACTUELS ASSIMILES CADRE C DUREE INDETERMINEE	24	24	24	23	95
00-00-21-U0-3B	MFB - CONTRACTUELS ASSIMILES CADRE B DUREE INDETERMINEE	99	97	96	95	387
00-00-21-U0-4A	MFB - CONTRACTUELS ASSIMILES CADRE A DUREE INDET. CAT 04	34	34	33	33	134
00-00-21-U0-5A	MFB - CONTRACTUELS ASSIMILES CADRE A DUREE INDET. CAT 05	34	34	34	34	136
00-00-21-U0-6A	MFB - CONTRACTUELS ASSIMILES CADRE A DUREE INDET. CAT 06	46	44	44	44	178
00-00-21-U0-7A	MFB - CONTRACTUELS ASSIMILES CADRE A DUREE INDET. CAT 07	4	4	4	4	16
00-00-21-U0-8A	MFB - CONTRACTUELS ASSIMILES CADRE A DUREE INDET. CAT 08	24	24	24	24	96
00-00-21-XX-15	ARRIERES - PERSONNEL DGI	0	0	0	0	0
<b>116</b>	<b>Douanes</b>	<b>1 684</b>	<b>1 672</b>	<b>1 785</b>	<b>1 901</b>	<b>7 042</b>
00-00-00-00-00	PREVISION	0	0	0	0	0
00-00-21-41-25	MFB - CONTRACTUELS ELD4 D'INDICE CT 125	31	30	28	27	116
00-00-21-41-50	MFB - CONTRACTUELS ELD4 D'INDICE CT 150	2	2	2	2	8
00-00-21-41-65	MFB - CONTRACTUELS ELD4 D'INDICE CT 165	4	3	2	2	11
00-00-21-A0-1B	MFB - CADRE A ECHELLE A1	2	2	2	2	8
00-00-21-A0-1C	MFB - CADRE A ECHELLE A1	147	145	140	135	567
00-00-21-A0-1D	MFB - CADRE A ECHELLE A2	1	1	1	1	4
00-00-21-A0-6C	MFB - ATTACHES D'ADMINISTRATION	10	9	8	8	35
00-00-21-A0-6E	MFB - ADJOINTS D'ADMINISTRATION	2	1	0	0	3
00-00-21-A1-8A	MFB - CONCEPTEUR	36	34	34	33	137
00-00-21-A1-8B	MFB - REALISATEUR	5	5	5	5	20
00-00-21-A1-8C	MFB - TECHNICIEN SUPERIEUR	10	10	10	10	40
00-00-21-A1-8D	MFB - REALISATEUR ADJOINT	5	5	5	5	20
00-00-21-A1-9B	MFB - ADMINISTRATEURS DES SERVICES FINANCIERS	2	2	2	2	8
00-00-21-A2-9A	MFB - INSPECTEURS DES DOUANES CAT. VII	0	0	0	0	0
00-00-21-A2-9B	MFB - INSPECTEURS DES DOUANES CAT. VIII	15	14	44	74	147

# Prévision effectifs par Institution ou Ministère - Unité

Ministère/Institution-Mission-Programme	LFI 2023	LFI 2024	Prév 2025	Prév 2026	Total Prév.	
00-00-21-A7-0C	MFB - ATTACHES DE PLANIFICATION	1	1	1	1	4
00-00-21-A8-8M	MFB - ADMINISTRATEURS D'UNIVERSITE	0	0	0	0	0
00-00-21-B0-0A	MFB - ADJOINTS DE SERVICE	0	0	0	0	0
00-00-21-B0-6B	MFB - ASSISTANTS D'ADMINISTRATION	0	0	0	0	0
00-00-21-B1-8A	MFB - ENCADREUR	52	49	48	47	196
00-00-21-B2-9A	MFB - CONTROLEURS DES DOUANES	321	317	350	383	1 371
00-00-21-B3-5C	MFB - ASSISTANTS DE STATISTIQUE	1	1	1	1	4
00-00-21-B5-3A	MFB - ADJOINTS TECHN. EAUX ET FORETS	0	0	0	0	0
00-00-21-C0-0A	MFB - ASSISTANTS DE SERVICE	0	0	0	0	0
00-00-21-C0-4A	MFB - ASSISTANTS D'ADM. DES ASS. PAR	1	1	1	1	4
00-00-21-C1-8A	MFB - OPERATEUR	19	18	18	18	73
00-00-21-C2-9A	MFB - AGENTS CONSTATATION DOUANES	372	368	391	414	1 545
00-00-21-C2-9B	MFB - AGENTS ENCADREMENT DOUANES	275	271	317	363	1 226
00-00-21-C8-8A	MFB - INSTITUTEURS ET INSTITUTRICES	0	0	0	0	0
00-00-21-D0-0A	MFB - EMPLOYES DE SERVICE	79	78	76	73	306
00-00-21-D0-6A	MFB - EMPLOYES D'ADMINISTRATION	0	0	0	0	0
00-00-21-D1-8A	MFB - SOUS OPERATEUR	10	10	10	10	40
00-00-21-D2-9A	MFB - BRIGADIERS DES DOUANES	2	2	2	2	8
00-00-21-D2-9B	MFB - PREPOSES DES DOUANES	155	149	143	138	585
00-00-21-E0-2K	MFB - DIRECTEUR GENERAL	1	1	1	1	4
00-00-21-E0-2P	MFB - DIRECTEUR	5	5	5	5	20
00-00-21-E0-3Z	MFB - CHEF DE SERVICE	0	0	0	0	0
00-00-21-J0-4A	MFB - CONTRACTUELS ASSIMILES CADRE A	28	26	26	26	106
00-00-21-J0-5A	MFB - CONTRACTUELS ASSIMILES CADRE A	3	3	3	3	12
00-00-21-J0-6A	MFB - CONTRACTUELS ASSIMILES CADRE A	2	27	27	27	83
00-00-21-J0-8A	MFB - CONTRACTUELS ASSIMILES CADRE A	13	13	13	13	52
00-00-21-J0-9A	MFB - CONTRACTUELS ASSIMILES CADRE A	0	0	0	0	0
00-00-21-K0-0A	MFB - CONTRACTUELS ASSIMILES CADRE B	0	0	0	0	0
00-00-21-L0-0A	MFB - CONTRACTUELS ASSIMILES CADRE C	0	0	0	0	0
00-00-21-M0-0B	MFB - CONTRACTUELS ASSIMILES CADRE D	0	0	0	0	0
00-00-21-U0-1C	MFB - CONTRACTUELS ASSIMILES CADRE D DUREE INDETERMINEE	8	8	8	8	32
00-00-21-U0-2C	MFB - CONTRACTUELS ASSIMILES CADRE C DUREE INDETERMINEE	6	6	6	6	24
00-00-21-U0-3B	MFB - CONTRACTUELS ASSIMILES CADRE B DUREE INDETERMINEE	26	25	25	25	101
00-00-21-U0-4A	MFB - CONTRACTUELS ASSIMILES CADRE A DUREE INDET. CAT 04	10	10	10	10	40
00-00-21-U0-5A	MFB - CONTRACTUELS ASSIMILES CADRE A DUREE INDET. CAT 05	8	7	7	7	29
00-00-21-U0-6A	MFB - CONTRACTUELS ASSIMILES CADRE A DUREE INDET. CAT 06	5	5	5	5	20
00-00-21-U0-8A	MFB - CONTRACTUELS ASSIMILES CADRE A DUREE INDET. CAT 08	8	7	7	7	29
00-00-21-U0-9A	MFB - CONTRACTUELS ASSIMILES CADRE A DUREE INDET. CAT 09	1	1	1	1	4
00-00-21-XX-16	ARRIERES - PERSONNEL DGD	0	0	0	0	0
<b>117</b>	<b>Trésor</b>	<b>2 291</b>	<b>2 215</b>	<b>2 216</b>	<b>2 223</b>	<b>8 945</b>
00-00-00-00-00	PREVISION	0	0	0	0	0
00-00-21-24-50	MEF - CONTRACTUELS ELD2 D'INDICE CT 450	1	1	1	1	4
00-00-21-25-50	MEF - CONTRACTUELS ELD2 D'INDICE CT 550	1	1	1	1	4
00-00-21-27-00	MFB - CONTRACTUELS ELD2 D'INDICE CT 700	0	0	0	0	0
00-00-21-32-25	MEF - CONTRACTUELS ELD3 D'INDICE CT 225	1	1	1	1	4
00-00-21-32-50	MFB - CONTRACTUELS ELD3 D'INDICE CT 250	1	1	1	1	4
00-00-21-33-25	MEF - CONTRACTUELS ELD3 D'INDICE CT 325	1	1	1	1	4
00-00-21-41-00	MFB - CONTRACTUELS ELD4 D'INDICE CT 100	17	17	17	17	68
00-00-21-41-25	MFB - CONTRACTUELS ELD4 D'INDICE CT 125	14	14	14	14	56
00-00-21-41-35	MFB - CONTRACTUELS ELD4 D'INDICE CT 135	2	2	2	2	8
00-00-21-41-50	MFB - CONTRACTUELS ELD4 D'INDICE CT 150	2	2	2	2	8
00-00-21-41-60	MFB - CONTRACTUELS ELD4 D'INDICE CT 160	3	3	3	3	12
00-00-21-41-65	MFB - CONTRACTUELS ELD4 D'INDICE CT 165	4	4	4	4	16
00-00-21-42-00	MEF - CONTRACTUELS ELD4 D'INDICE CT 200	7	7	7	7	28
00-00-21-A0-0B	MFB - TECHNICIENS SUP. DE SERVICE	2	2	2	2	8
00-00-21-A0-1C	MFB - CADRE A ECHELLE A1	27	23	21	19	90
00-00-21-A0-1D	MFB - CADRE A ECHELLE A2	10	10	10	10	40
00-00-21-A0-1F	MFB - CADRE A ECHELLE A2	1	1	1	1	4
00-00-21-A0-1G	MFB - CADRE A ECHELLE A3	1	1	1	1	4
00-00-21-A0-4A	MFB - ADMI. DES ASSEMBLES PARLEMANT.	0	0	0	0	0
00-00-21-A0-6C	MFB - ATTACHES D'ADMINISTRATION	2	2	0	0	4
00-00-21-A0-6E	MFB - ADJOINTS D'ADMINISTRATION	0	0	0	0	0



# Prévision effectifs par Institution ou Ministère - Unité

Ministère/Institution-Mission-Programme	LFI 2023	LFI 2024	Prév 2025	Prév 2026	Total Prév.	
00-00-21-A0-8A	MFB - INSPECTEURS D'ETAT	1	1	1	1	4
00-00-21-A1-7C	MFB - INSPECTEUR ET INSPECTEURS GENERAUX PENIT	1	1	1	1	4
00-00-21-A1-8A	MFB - CONCEPTEUR	128	124	124	124	500
00-00-21-A1-8B	MFB - REALISATEUR	48	48	47	46	189
00-00-21-A1-8C	MFB - TECHNICIEN SUPERIEUR	23	22	22	22	89
00-00-21-A1-8D	MFB - REALISATEUR ADJOINT	146	139	138	137	560
00-00-21-A1-9A	MFB - CHEF DE BUREAU DES SERVICES FINANCIERS	2	2	2	2	8
00-00-21-A1-9B	MFB - ADMINISTRATEURS DES SERVICES FINANCIERS	3	3	3	3	12
00-00-21-A1-9P	MFB - PERCEPTEURS PRINCIPAUX DES FINANCES	256	256	255	254	1 021
00-00-21-A2-7B	MFB - INSPECTEURS ENREGISTREMENTS ET TIMBRES	1	1	1	1	4
00-00-21-A3-1A	MFB - INSPECTEURS DU TRESOR	0	0	0	0	0
00-00-21-A3-1B	MFB - INSPECTEURS DU TRESOR	229	223	245	267	964
00-00-21-A6-9D	MFB - INGENIEURS PPAUX-CHEF DES T.P	1	1	1	1	4
00-00-21-A7-0A	MFB - PLANIFICATEURS PRINCIPAUX	4	4	4	4	16
00-00-21-A7-0B	MFB - PLANIFICATEUR	1	1	1	1	4
00-00-21-A7-0C	MFB - ATTACHES DE PLANIFICATION	5	5	5	5	20
00-00-21-A8-8F	MFB - CHARGES ENS.EDUCATION NATIONAL	1	1	1	1	4
00-00-21-A8-8L	MFB - ASSISTANTS D'ENSEIGNEMENT SUPERIEUR, RECH.	2	2	2	2	8
00-00-21-A8-8U	MFB - C.A.P.E.N	1	1	1	1	4
00-00-21-B0-0A	MFB - ADJOINTS DE SERVICE	4	3	2	1	10
00-00-21-B0-6A	MFB - ADJOINTS D'ADMINISTRATION	0	0	0	0	0
00-00-21-B0-6B	MFB - ASSISTANTS D'ADMINISTRATION	0	0	0	0	0
00-00-21-B1-0B	ATTACHES D'ADMINISTRATION	0	0	0	0	0
00-00-21-B1-8A	MFB - ENCADREUR	237	224	223	222	906
00-00-21-B1-9B	MFB - PERCEPTEURS PPAUX S/CES FIN.	2	2	2	2	8
00-00-21-B3-1A	MFB - CONTROLEURS DU TRESOR	21	20	17	14	72
00-00-21-C0-0A	MFB - ASSISTANTS DE SERVICE	0	0	0	0	0
00-00-21-C0-1A	MFB - CADRE C ECHELLE C	1	1	1	1	4
00-00-21-C0-6A	MFB - ASSISTANTS D'ADMINISTRATION	2	2	2	2	8
00-00-21-C1-8A	MFB - OPERATEUR	74	72	67	65	278
00-00-21-C1-9A	MFB - PERCEPTEURS DES FIN.	8	7	7	7	29
00-00-21-C3-1A	MFB - COMPTABLES DU TRESOR	12	10	9	8	39
00-00-21-D0-0A	MFB - EMPLOYES DE SERVICE	23	20	18	17	78
00-00-21-D0-6A	MFB - EMPLOYES D'ADMINISTRATION	6	4	3	2	15
00-00-21-D1-0A	MFB - BRIGADIERS,SOUS BRIGADIER ET AGENTS DE POLICE	2	2	2	2	8
00-00-21-D1-8A	MFB - SOUS OPERATEUR	41	39	39	39	158
00-00-21-E0-2K	MFB - DIRECTEUR GENERAL	1	1	1	1	4
00-00-21-E0-2P	MFB - DIRECTEUR	5	5	5	5	20
00-00-21-E0-2U	MFB - MEMBRE DU CABINET	0	0	0	0	0
00-00-21-E0-3Z	MFB - CHEF DE SERVICE	0	0	0	0	0
00-00-21-J0-4A	MFB - CONTRACTUELS ASSIMILES CADRE A	2	2	2	2	8
00-00-21-J0-5A	MFB - CONTRACTUELS ASSIMILES CADRE A	18	18	18	18	72
00-00-21-J0-6A	MFB - CONTRACTUELS ASSIMILES CADRE A	1	1	1	1	4
00-00-21-J0-7A	MFB - CONTRACTUELS ASSIMILES CADRE A	0	0	0	0	0
00-00-21-J0-8A	MFB - CONTRACTUELS ASSIMILES CADRE A	0	0	0	0	0
00-00-21-K0-0A	MFB - CONTRACTUELS ASSIMILES CADRE B	8	8	8	8	32
00-00-21-L0-0A	MFB - CONTRACTUELS ASSIMILES CADRE C	1	1	1	1	4
00-00-21-M0-0B	MFB - CONTRACTUELS ASSIMILES CADRE D	1	1	1	1	4
00-00-21-U0-1C	MFB - CONTRACTUELS ASSIMILES CADRE D DUREE INDETERMINEE	73	71	71	71	286
00-00-21-U0-1D	MFB - CONTRACTUELS ASSIMILES CADRE D DUREE INDETERMINEE	1	1	1	1	4
00-00-21-U0-2C	MFB - CONTRACTUELS ASSIMILES CADRE C DUREE INDETERMINEE	99	96	96	96	387
00-00-21-U0-3B	MFB - CONTRACTUELS ASSIMILES CADRE B DUREE INDETERMINEE	210	200	200	200	810
00-00-21-U0-4A	MFB - CONTRACTUELS ASSIMILES CADRE A DUREE INDET. CAT 04	78	78	78	78	312
00-00-21-U0-5A	MFB - CONTRACTUELS ASSIMILES CADRE A DUREE INDET. CAT 05	154	147	147	147	595
00-00-21-U0-6A	MFB - CONTRACTUELS ASSIMILES CADRE A DUREE INDET. CAT 06	135	132	132	132	531
00-00-21-U0-7A	MFB - CONTRACTUELS ASSIMILES CADRE A DUREE INDET. CAT 07	13	13	13	13	52
00-00-21-U0-8A	MFB - CONTRACTUELS ASSIMILES CADRE A DUREE INDET. CAT 08	108	106	106	106	426
00-00-21-XX-17	ARRIERES - PERSONNEL DGT	0	0	0	0	0
<b>129</b>	<b>Contrôle Budgétaire et Financière</b>	<b>572</b>	<b>563</b>	<b>552</b>	<b>539</b>	<b>2 226</b>
00-00-00-00-00	PREVISION	0	0	0	0	0
00-00-21-32-15	MFB - CONTRACTUELS ELD3 D'INDICE CT 215	17	16	16	16	65
00-00-21-32-50	MFB - CONTRACTUELS ELD3 D'INDICE CT 250	4	4	4	4	16

# Prévision effectifs par Institution ou Ministère - Unité

Ministère/Institution-Mission-Programme	LFI 2023	LFI 2024	Prév 2025	Prév 2026	Total Prév.	
00-00-21-33-00	MFB - CONTRACTUELS ELD3 D'INDICE CT 300	4	4	4	4	16
00-00-21-34-00	MFB - CONTRACTUELS ELD3 D'INDICE CT 400	10	10	10	10	40
00-00-21-41-00	MFB - CONTRACTUELS ELD4 D'INDICE CT 100	16	16	16	16	64
00-00-21-41-25	MFB - CONTRACTUELS ELD4 D'INDICE CT 125	21	21	21	20	83
00-00-21-41-35	MFB - CONTRACTUELS ELD4 D'INDICE CT 135	17	17	17	17	68
00-00-21-41-50	MFB - CONTRACTUELS ELD4 D'INDICE CT 150	8	8	8	8	32
00-00-21-41-60	MFB - CONTRACTUELS ELD4 D'INDICE CT 160	3	3	3	3	12
00-00-21-41-65	MFB - CONTRACTUELS ELD4 D'INDICE CT 165	5	5	5	5	20
00-00-21-A0-0A	MFB - ATTACHES DE SERVICE	1	1	1	1	4
00-00-21-A0-0B	MFB - TECHNICIENS SUP. DE SERVICE	0	0	0	0	0
00-00-21-A0-1D	MFB - CADRE A ECHELLE A2	4	4	4	4	16
00-00-21-A0-6C	MFB - ATTACHES D'ADMINISTRATION	6	6	6	5	23
00-00-21-A0-6E	MFB - ADJOINTS D'ADMINISTRATION	3	3	3	3	12
00-00-21-A0-8A	MFB - INSPECTEURS D'ETAT	23	23	23	23	92
00-00-21-A0-8B	MFB - CONTROLEURS D'ETAT	11	11	11	11	44
00-00-21-A0-9A	MFB - INSPECTEURS DU TRAVAIL ET L.S.	2	2	2	2	8
00-00-21-A1-5A	MFB - MAGISTRATS ET MAGISTRATS SUPPLEANTS	2	2	2	2	8
00-00-21-A1-8A	MFB - CONCEPTEUR	53	53	51	50	207
00-00-21-A1-8B	MFB - REALISATEUR	16	15	15	15	61
00-00-21-A1-8C	MFB - TECHNICIEN SUPERIEUR	11	11	10	9	41
00-00-21-A1-8D	MFB - REALISATEUR ADJOINT	32	30	27	24	113
00-00-21-A1-9B	MFB - ADMINISTRATEURS DES SERVICES FINANCIERS	1	1	1	1	4
00-00-21-A2-1C	MFB - CONTROLEUR DU COMMERCE	1	1	1	1	4
00-00-21-A4-5C	MFB - INGENIEUR D'AGRICULTURE	1	1	1	1	4
00-00-21-A7-0A	MFB - PLANIFICATEURS PRINCIPAUX	2	2	2	2	8
00-00-21-A7-0B	MFB - PLANIFICATEUR	1	1	1	1	4
00-00-21-A7-0C	MFB - ATTACHES DE PLANIFICATION	7	7	7	7	28
00-00-21-A8-8E	MFB - PROFESSEURS LICENCIES TECHN.	0	0	0	0	0
00-00-21-A8-8K	MFB - MAITRES ASSISTANTS D'ENSEIGNEMENT SUPERIEUR, RECH.	1	1	1	1	4
00-00-21-A8-8L	MFB - ASSISTANTS D'ENSEIGNEMENT SUPERIEUR, RECH.	1	1	1	0	3
00-00-21-A9-4A	MFB - MEDECINS DIPLOMES D'ETAT (CAT. VIII)	1	1	1	1	4
00-00-21-B0-0A	MFB - ADJOINTS DE SERVICE	2	1	1	1	5
00-00-21-B0-6A	MFB - ADJOINTS D'ADMINISTRATION	1	1	1	1	4
00-00-21-B0-6B	MFB - ASSISTANTS D'ADMINISTRATION	2	2	2	2	8
00-00-21-B1-3A	MFB - ASPIRANTS	0	0	0	0	0
00-00-21-B1-3C	MB-ADJUDANT	0	0	0	0	0
00-00-21-B1-5E	MFB - GREFFIERS DES SCES JUDICIAIRES	0	0	0	0	0
00-00-21-B1-8A	MFB - ENCADREUR	26	25	24	23	98
00-00-21-C0-0A	MFB - ASSISTANTS DE SERVICE	3	3	3	3	12
00-00-21-C1-7E	MFB - AGENTS PENITENTIAIRE	1	1	1	1	4
00-00-21-C1-8A	MFB - OPERATEUR	14	14	12	10	50
00-00-21-C3-5A	MFB - OPERATEURS, MONITEURS/CARTES P	1	1	1	1	4
00-00-21-D0-0A	MFB - EMPLOYES DE SERVICE	11	11	9	7	38
00-00-21-D0-6A	MFB - EMPLOYES D'ADMINISTRATION	0	0	0	0	0
00-00-21-D1-8A	MFB - SOUS OPERATEUR	2	2	2	2	8
00-00-21-E0-2K	MFB - DIRECTEUR GENERAL	1	1	1	1	4
00-00-21-E0-2P	MFB - DIRECTEUR	51	50	50	50	201
00-00-21-E0-2U	MFB - MEMBRE DU CABINET	0	0	0	0	0
00-00-21-E0-3Z	MFB -CHEF DE SERVICE	0	0	0	0	0
00-00-21-E1-2L	MFB-IG HAE . SG CRES	0	0	0	0	0
00-00-21-E1-2M	MFB-DIRECTEUR HAE	0	0	0	0	0
00-00-21-J0-4A	MFB - CONTRACTUELS ASSIMILES CADRE A	0	0	0	0	0
00-00-21-J0-5A	MFB - CONTRACTUELS ASSIMILES CADRE A	20	20	20	20	80
00-00-21-J0-6A	MFB - CONTRACTUELS ASSIMILES CADRE A	0	0	0	0	0
00-00-21-J0-7A	MFB - CONTRACTUELS ASSIMILES CADRE A	0	0	0	0	0
00-00-21-J0-8A	MFB - CONTRACTUELS ASSIMILES CADRE A	0	0	0	0	0
00-00-21-K0-0A	MFB - CONTRACTUELS ASSIMILES CADRE B	1	1	1	1	4
00-00-21-L0-0A	MFB - CONTRACTUELS ASSIMILES CADRE C	0	0	0	0	0
00-00-21-M0-0B	MFB - CONTRACTUELS ASSIMILES CADRE D	0	0	0	0	0
00-00-21-U0-1C	MFB - CONTRACTUELS ASSIMILES CADRE D DUREE INDETERMINEE	2	2	2	2	8
00-00-21-U0-1D	MFB - CONTRACTUELS ASSIMILES CADRE D DUREE INDETERMINEE	1	1	1	1	4
00-00-21-U0-2C	MFB - CONTRACTUELS ASSIMILES CADRE C DUREE INDETERMINEE	7	7	7	7	28

# Prévision effectifs par Institution ou Ministère - Unité

Ministère/Institution-Mission-Programme	LFI 2023	LFI 2024	Prév 2025	Prév 2026	Total Prév.
00-00-21-U0-3B MFB - CONTRACTUELS ASSIMILES CADRE B DUREE INDETERMINEE	34	34	34	34	136
00-00-21-U0-4A MFB - CONTRACTUELS ASSIMILES CADRE A DUREE INDET. CAT 04	12	12	12	12	48
00-00-21-U0-5A MFB - CONTRACTUELS ASSIMILES CADRE A DUREE INDET. CAT 05	37	35	35	35	142
00-00-21-U0-6A MFB - CONTRACTUELS ASSIMILES CADRE A DUREE INDET. CAT 06	21	21	21	21	84
00-00-21-U0-7A MFB - CONTRACTUELS ASSIMILES CADRE A DUREE INDET. CAT 07	3	3	3	3	12
00-00-21-U0-8A MFB - CONTRACTUELS ASSIMILES CADRE A DUREE INDET. CAT 08	34	34	34	34	136
00-00-21-XX-29 ARRIERES - PERSONNEL DGCF	0	0	0	0	0
<b>130 Gestion Financière du Personnel de l'Etat</b>	<b>2 893</b>	<b>2 813</b>	<b>2 796</b>	<b>2 775</b>	<b>11 277</b>
00-00-00-00-00 PREVISION	0	0	0	0	0
00-00-21-24-25 MFB - CONTRACTUELS ELD2 D'INDICE CT 425	6	6	6	6	24
00-00-21-24-50 MEF - CONTRACTUELS ELD2 D'INDICE CT 450	8	8	8	8	32
00-00-21-25-00 MEF - CONTRACTUELS ELD2 D'INDICE CT 500	12	12	12	12	48
00-00-21-25-50 MEF - CONTRACTUELS ELD2 D'INDICE CT 550	30	30	30	30	120
00-00-21-27-00 MFB - CONTRACTUELS ELD2 D'INDICE CT 700	6	6	6	6	24
00-00-21-27-50 MEF - CONTRACTUELS ELD2 D'INDICE CT 750	67	67	67	67	268
00-00-21-32-15 MFB - CONTRACTUELS ELD3 D'INDICE CT 215	11	11	11	11	44
00-00-21-32-25 MEF - CONTRACTUELS ELD3 D'INDICE CT 225	16	15	15	15	61
00-00-21-32-50 MFB - CONTRACTUELS ELD3 D'INDICE CT 250	12	12	12	12	48
00-00-21-32-75 MEF - CONTRACTUELS ELD3 D'INDICE CT 275	1	1	1	1	4
00-00-21-33-00 MFB - CONTRACTUELS ELD3 D'INDICE CT 300	14	14	14	14	56
00-00-21-33-25 MEF - CONTRACTUELS ELD3 D'INDICE CT 325	2	2	2	2	8
00-00-21-33-50 MEF - CONTRACTUELS ELD3 D'INDICE CT 350	72	71	71	71	285
00-00-21-34-00 MFB - CONTRACTUELS ELD3 D'INDICE CT 400	241	241	241	240	963
00-00-21-41-00 MFB - CONTRACTUELS ELD4 D'INDICE CT 100	34	34	34	33	135
00-00-21-41-15 MEF - CONTRACTUELS ELD4 D'INDICE CT 115	4	4	4	4	16
00-00-21-41-25 MFB - CONTRACTUELS ELD4 D'INDICE CT 125	162	159	159	158	638
00-00-21-41-35 MFB - CONTRACTUELS ELD4 D'INDICE CT 135	31	31	31	30	123
00-00-21-41-50 MFB - CONTRACTUELS ELD4 D'INDICE CT 150	41	41	41	41	164
00-00-21-41-60 MFB - CONTRACTUELS ELD4 D'INDICE CT 160	39	39	39	39	156
00-00-21-41-65 MFB - CONTRACTUELS ELD4 D'INDICE CT 165	5	5	5	5	20
00-00-21-41-70 MEF - CONTRACTUELS ELD4 D'INDICE CT 170	1	1	1	1	4
00-00-21-41-75 MFB - CONTRACTUELS ELD4 D'INDICE CT 175	11	11	11	11	44
00-00-21-42-00 MEF - CONTRACTUELS ELD4 D'INDICE CT 200	284	284	284	282	1 134
00-00-21-A0-0B MFB - TECHNICIENS SUP. DE SERVICE	6	6	5	4	21
00-00-21-A0-1B MFB - CADRE A ECHELLE A1	1	1	1	1	4
00-00-21-A0-1D MFB - CADRE A ECHELLE A2	20	20	20	20	80
00-00-21-A0-6A MFB - ADMINISTRATEURS CIVILS	0	0	0	0	0
00-00-21-A0-6C MFB - ATTACHES D'ADMINISTRATION	7	7	7	7	28
00-00-21-A0-6E MFB - ADJOINTS D'ADMINISTRATION	7	7	6	5	25
00-00-21-A0-9A MFB - INSPECTEURS DU TRAVAIL ET L.S.	1	1	1	1	4
00-00-21-A1-0B MFB	0	0	0	0	0
00-00-21-A1-0C MFB-	0	0	0	0	0
00-00-21-A1-7C MFB - INSPECTEUR ET INSPECTEURS GENERAUX PENIT	1	1	1	1	4
00-00-21-A1-8A MFB - CONCEPTEUR	117	108	106	104	435
00-00-21-A1-8B MFB - REALISATEUR	49	48	47	46	190
00-00-21-A1-8C MFB - TECHNICIEN SUPERIEUR	48	43	42	41	174
00-00-21-A1-8D MFB - REALISATEUR ADJOINT	98	89	86	83	356
00-00-21-A1-9B MFB - ADMINISTRATEURS DES SERVICES FINANCIERS	23	23	22	21	89
00-00-21-A1-9C MFB - ADMINISTRATEURS ADJOINTS DES SERVICES FINANCIERS	8	7	7	7	29
00-00-21-A1-9P MFB - PERCEPTEURS PRINCIPAUX DES FINANCES	2	2	2	2	8
00-00-21-A7-0A MFB - PLANIFICATEURS PRINCIPAUX	8	8	8	8	32
00-00-21-A7-0B MFB - PLANIFICATEUR	1	1	1	1	4
00-00-21-A7-0C MFB - ATTACHES DE PLANIFICATION	13	13	13	13	52
00-00-21-A8-8E MFB - PROFESSEURS LICENCIES TECHN.	0	0	0	0	0
00-00-21-A8-8K MFB - MAITRES ASSISTANTS D'ENSEIGNEMENT SUPERIEUR, RECH.	1	1	1	1	4
00-00-21-A8-8L MFB - ASSISTANTS D'ENSEIGNEMENT SUPERIEUR, RECH.	5	5	5	5	20
00-00-21-A8-8U MFB - C.A.P.E.N	2	2	2	2	8
00-00-21-A9-4A MFB - MEDECINS DIPLOMES D'ETAT (CAT. VIII)	4	4	4	4	16
00-00-21-A9-4I MFB - MEDECINS DIPLOMES D'ETAT (CAT. IX)	3	3	3	3	12
00-00-21-B0-6A MFB - ADJOINTS D'ADMINISTRATION	1	1	1	1	4
00-00-21-B0-6B MFB - ASSISTANTS D'ADMINISTRATION	10	9	8	7	34
00-00-21-B1-0A MFB - OFFICIERS DE POLICE	0	0	0	0	0
00-00-21-B1-0B ATTACHES D'ADMINISTRATION	0	0	0	0	0

# Prévision effectifs par Institution ou Ministère - Unité

Ministère/Institution-Mission-Programme	LFI 2023	LFI 2024	Prév 2025	Prév 2026	Total Prév.	
00-00-21-B1-2A	MFB - ADJOINTS TECHNIQUES DE COOPER.	0	0	0	0	0
00-00-21-B1-5E	MFB - GREFFIERS DES SCES JUDICIAIRES	0	0	0	0	0
00-00-21-B1-8A	MFB - ENCADREUR	74	72	71	70	287
00-00-21-B7-0A	MFB - ADJOINT TEHCNIQUES DE PLANIFICATION	6	6	6	6	24
00-00-21-B8-8A	MFB - INSTITUTEURS ET INSTITUTRICES	1	1	1	1	4
00-00-21-B8-8B	MFB - ADJOINTS D'ADM. ACADEMIQUE	0	0	0	0	0
00-00-21-B8-8F	MFB - ADJOINTS ADMINIS. D'UNIVERSITE	0	0	0	0	0
00-00-21-C0-0A	MFB - ASSISTANTS DE SERVICE	0	0	0	0	0
00-00-21-C0-6A	MFB - ASSISTANTS D'ADMINISTRATION	0	0	0	0	0
00-00-21-C1-0A	MFB - INSPECTEURS DE POLICE	3	3	3	3	12
00-00-21-C1-2A	MFB - AGENTS TECHNIQUES DE COOPERAT.	0	0	0	0	0
00-00-21-C1-8A	MFB - OPERATEUR	33	31	30	29	123
00-00-21-C3-5A	MFB - OPERATEURS, MONITEURS/CARTES P	1	1	1	1	4
00-00-21-C8-8A	MFB - INSTITUTEURS ET INSTITUTRICES	0	0	0	0	0
00-00-21-C8-8E	MFB - ASSISTANTS ADMINISTRIFS D'UNIVERSITE	1	0	0	0	1
00-00-21-D0-0A	MFB - EMPLOYES DE SERVICE	20	19	17	15	71
00-00-21-D0-6A	MFB - EMPLOYES D'ADMINISTRATION	1	1	1	1	4
00-00-21-D1-0A	MFB - BRIGADIERS,SOUS BRIGADIER ET AGENTS DE POLICE	1	1	1	1	4
00-00-21-D1-8A	MFB - SOUS OPERATEUR	14	13	13	13	53
00-00-21-E0-2K	MFB - DIRECTEUR GENERAL	1	1	1	1	4
00-00-21-E0-2P	MFB - DIRECTEUR	13	13	13	13	52
00-00-21-E0-3Z	MFB -CHEF DE SERVICE	0	0	0	0	0
00-00-21-J0-4A	MFB - CONTRACTUELS ASSIMILES CADRE A	53	52	52	52	209
00-00-21-J0-5A	MFB - CONTRACTUELS ASSIMILES CADRE A	3	3	3	3	12
00-00-21-J0-6A	MFB - CONTRACTUELS ASSIMILES CADRE A	51	51	51	51	204
00-00-21-J0-7A	MFB - CONTRACTUELS ASSIMILES CADRE A	0	0	0	0	0
00-00-21-J0-8A	MFB - CONTRACTUELS ASSIMILES CADRE A	3	3	3	3	12
00-00-21-J9-4A	MFB - MEDECIN CONTRACTUEL	0	0	0	0	0
00-00-21-J9-4I	MFB - MEDECIN CONTRACTUEL	0	0	0	0	0
00-00-21-K0-0A	MFB - CONTRACTUELS ASSIMILES CADRE B	4	4	4	4	16
00-00-21-L0-0A	MFB - CONTRACTUELS ASSIMILES CADRE C	1	1	1	1	4
00-00-21-M0-0A	MFB - CONTRACTUELS ASSIMILES CADRE D	0	0	0	0	0
00-00-21-M0-0B	MFB - CONTRACTUELS ASSIMILES CADRE D	0	0	0	0	0
00-00-21-U0-1C	MFB - CONTRACTUELS ASSIMILES CADRE D DUREE INDETERMINEE	20	20	20	20	80
00-00-21-U0-1D	MFB - CONTRACTUELS ASSIMILES CADRE D DUREE INDETERMINEE	3	3	3	3	12
00-00-21-U0-2C	MFB - CONTRACTUELS ASSIMILES CADRE C DUREE INDETERMINEE	44	44	44	44	176
00-00-21-U0-3B	MFB - CONTRACTUELS ASSIMILES CADRE B DUREE INDETERMINEE	203	198	196	196	793
00-00-21-U0-4A	MFB - CONTRACTUELS ASSIMILES CADRE A DUREE INDET. CAT 04	139	138	138	138	553
00-00-21-U0-5A	MFB - CONTRACTUELS ASSIMILES CADRE A DUREE INDET. CAT 05	255	255	255	255	1 020
00-00-21-U0-6A	MFB - CONTRACTUELS ASSIMILES CADRE A DUREE INDET. CAT 06	197	164	164	164	689
00-00-21-U0-7A	MFB - CONTRACTUELS ASSIMILES CADRE A DUREE INDET. CAT 07	36	35	35	35	141
00-00-21-U0-8A	MFB - CONTRACTUELS ASSIMILES CADRE A DUREE INDET. CAT 08	165	164	164	164	657
00-00-21-U0-9A	MFB - CONTRACTUELS ASSIMILES CADRE A DUREE INDET. CAT 09	1	1	1	1	4
00-00-21-XX-30	ARRIERES - PERSONNEL DGGFPE	0	0	0	0	0
<b>290</b>	<b>PILOTAGE DE L'ECONOMIE</b>	<b>842</b>	<b>814</b>	<b>805</b>	<b>796</b>	<b>3 257</b>
<b>014</b>	<b>Administration et Coordination</b>	<b>842</b>	<b>814</b>	<b>805</b>	<b>796</b>	<b>3 257</b>
00-00-00-00-00	PREVISION	0	0	0	0	0
00-00-21-11-00	MFB - CONTRACTUELS ELD1 D'INDICE CT 1000	2	2	2	2	8
00-00-21-27-50	MEF - CONTRACTUELS ELD2 D'INDICE CT 750	3	3	3	3	12
00-00-21-32-15	MFB - CONTRACTUELS ELD3 D'INDICE CT 215	5	5	5	5	20
00-00-21-33-50	MEF - CONTRACTUELS ELD3 D'INDICE CT 350	2	2	2	2	8
00-00-21-41-00	MFB - CONTRACTUELS ELD4 D'INDICE CT 100	12	11	11	11	45
00-00-21-41-25	MFB - CONTRACTUELS ELD4 D'INDICE CT 125	24	23	23	23	93
00-00-21-41-50	MFB - CONTRACTUELS ELD4 D'INDICE CT 150	7	6	6	6	25
00-00-21-41-60	MFB - CONTRACTUELS ELD4 D'INDICE CT 160	5	5	5	5	20
00-00-21-41-65	MFB - CONTRACTUELS ELD4 D'INDICE CT 165	11	10	10	10	41
00-00-21-42-00	MEF - CONTRACTUELS ELD4 D'INDICE CT 200	7	6	6	5	24
00-00-21-A0-1B	MFB - CADRE A ECHELLE A1	7	6	6	6	25
00-00-21-A0-6A	MFB - ADMINISTRATEURS CIVILS	2	2	2	2	8
00-00-21-A0-6C	MFB - ATTACHES D'ADMINISTRATION	1	1	1	1	4
00-00-21-A0-6E	MFB - ADJOINTS D'ADMINISTRATION	41	40	40	40	161
00-00-21-A1-5A	MFB - MAGISTRATS ET MAGISTRATS SUPPLEANTS	1	1	1	1	4

# Prévision effectifs par Institution ou Ministère - Unité

Ministère/Institution-Mission-Programme	LFI 2023	LFI 2024	Prév 2025	Prév 2026	Total Prév.	
00-00-21-A1-8A	MFB - CONCEPTEUR	26	24	24	24	98
00-00-21-A1-8B	MFB - REALISATEUR	2	2	2	2	8
00-00-21-A1-8C	MFB - TECHNICIEN SUPERIEUR	5	5	4	3	17
00-00-21-A1-8D	MFB - REALISATEUR ADJOINT	5	4	4	4	17
00-00-21-A3-5A	MFB - PROGRAMMEURS /ENS. ELECTRONIQU	4	4	4	4	16
00-00-21-A3-5B	MFB - INGENIEURS PPAUX DE STATISTIQU	2	9	9	9	29
00-00-21-A3-5C	MFB - INGENIEURS DE STATISTIQUE	0	0	0	0	0
00-00-21-A3-5E	MEP - ADJOINTS TECHN. DE STATISTIQUE	130	127	127	127	511
00-00-21-A4-5C	MFB - INGENIEUR D'AGRICULTURE	0	0	0	0	0
00-00-21-A7-0A	MFB - PLANIFICATEURS PRINCIPAUX	8	8	8	8	32
00-00-21-A7-0B	MFB - PLANIFICATEUR	2	2	2	2	8
00-00-21-A7-0C	MFB - ATTACHES DE PLANIFICATION	4	4	4	4	16
00-00-21-A8-8E	MFB - PROFESSEURS LICENCIES TECHN.	0	0	0	0	0
00-00-21-A8-8K	MFB - MAITRES ASSISTANTS D'ENSEIGNEMENT SUPERIEUR, RECH.	1	1	1	1	4
00-00-21-A8-8U	MFB - C.A.P.E.N	1	1	1	1	4
00-00-21-A9-4A	MFB - MEDECINS DIPLOMES D'ETAT (CAT. VIII)	0	0	0	0	0
00-00-21-B0-6B	MFB - ASSISTANTS D'ADMINISTRATION	25	24	23	22	94
00-00-21-B1-8A	MFB - ENCADREUR	23	20	18	16	77
00-00-21-B3-5A	MFB - ADJOINTS TECHN. DE STATISTIQUE	0	0	0	0	0
00-00-21-B3-5B	MFB - CHEFS OPERATEURS CENTRE INFO.	2	0	0	0	2
00-00-21-B3-5C	MFB - ASSISTANTS DE STATISTIQUE	131	130	130	130	521
00-00-21-B7-0A	MFB - ADJOINT TEHCNIQUES DE PLANIFICATION	1	1	1	1	4
00-00-21-C1-2A	MFB - AGENTS TECHNIQUES DE COOPERAT.	0	0	0	0	0
00-00-21-C1-8A	MFB - OPERATEUR	13	11	9	7	40
00-00-21-C3-5A	MFB - OPERATEURS, MONITEURS/CARTES P	1	1	1	1	4
00-00-21-D0-0A	MFB - EMPLOYES DE SERVICE	1	0	0	0	1
00-00-21-D0-6A	MFB - EMPLOYES D'ADMINISTRATION	1	1	1	1	4
00-00-21-D1-8A	MFB - SOUS OPERATEUR	12	12	11	10	45
00-00-21-D3-5B	MFB - ENQUETEURS SOCIO-ECO STATISTIQU	1	0	0	0	1
00-00-21-E0-2K	MFB - DIRECTEUR GENERAL	2	2	2	2	8
00-00-21-E0-2P	MFB - DIRECTEUR	3	3	3	3	12
00-00-21-J0-4A	MFB - CONTRACTUELS ASSIMILES CADRE A	3	3	3	3	12
00-00-21-J0-5A	MFB - CONTRACTUELS ASSIMILES CADRE A	22	21	21	21	85
00-00-21-J0-6A	MFB - CONTRACTUELS ASSIMILES CADRE A	17	16	16	16	65
00-00-21-J0-7A	MFB - CONTRACTUELS ASSIMILES CADRE A	1	1	1	1	4
00-00-21-J0-8A	MFB - CONTRACTUELS ASSIMILES CADRE A	6	6	5	5	22
00-00-21-J0-9A	MFB - CONTRACTUELS ASSIMILES CADRE A	2	2	2	2	8
00-00-21-K0-0A	MFB - CONTRACTUELS ASSIMILES CADRE B	5	4	4	4	17
00-00-21-L0-0A	MFB - CONTRACTUELS ASSIMILES CADRE C	1	1	1	1	4
00-00-21-M0-0B	MFB - CONTRACTUELS ASSIMILES CADRE D	0	0	0	0	0
00-00-21-U0-1C	MFB - CONTRACTUELS ASSIMILES CADRE D DUREE INDETERMINEE	4	4	4	4	16
00-00-21-U0-1D	MFB - CONTRACTUELS ASSIMILES CADRE D DUREE INDETERMINEE	0	0	0	0	0
00-00-21-U0-2C	MFB - CONTRACTUELS ASSIMILES CADRE C DUREE INDETERMINEE	12	10	10	10	42
00-00-21-U0-3B	MFB - CONTRACTUELS ASSIMILES CADRE B DUREE INDETERMINEE	43	42	42	42	169
00-00-21-U0-4A	MFB - CONTRACTUELS ASSIMILES CADRE A DUREE INDET. CAT 04	10	10	10	10	40
00-00-21-U0-5A	MFB - CONTRACTUELS ASSIMILES CADRE A DUREE INDET. CAT 05	49	48	48	48	193
00-00-21-U0-6A	MFB - CONTRACTUELS ASSIMILES CADRE A DUREE INDET. CAT 06	78	74	74	74	300
00-00-21-U0-7A	MFB - CONTRACTUELS ASSIMILES CADRE A DUREE INDET. CAT 07	10	10	10	10	40
00-00-21-U0-8A	MFB - CONTRACTUELS ASSIMILES CADRE A DUREE INDET. CAT 08	37	37	37	36	147
00-00-21-U0-9A	MFB - CONTRACTUELS ASSIMILES CADRE A DUREE INDET. CAT 09	6	6	5	5	22
00-00-25-41-25	MEP - CONTRACTUELS ELD4 D'INDICE CT 125	0	0	0	0	0
00-00-25-41-50	MEP - CONTRACTUELS ELD4 D'INDICE CT 150	0	0	0	0	0
00-00-25-A0-6A	MEP - ADMINISTRATEURS CIVILS	0	0	0	0	0
00-00-25-A0-6C	MEP - ATTACHES D'ADMINISTRATION	0	0	0	0	0
00-00-25-A0-6E	MEP - ADJOINTS D'ADMINISTRATION	0	0	0	0	0
00-00-25-A1-8A	MEP - CONCEPTEUR	0	0	0	0	0
00-00-25-A1-8B	MEP - REALISATEUR	0	0	0	0	0
00-00-25-A1-8C	MEP - TECHNICIEN SUPERIEUR	0	0	0	0	0
00-00-25-A1-8D	MEP - REALISATEUR ADJOINT	0	0	0	0	0
00-00-25-A3-5A	MEP - PROGRAMMEURS /ENS. ELECTRONIQU	0	0	0	0	0
00-00-25-A3-5B	MEP - INGENIEURS PPAUX DE STATISTIQU	0	0	0	0	0
00-00-25-A3-5C	MEP - INGENIEURS DE STATISTIQUE	0	0	0	0	0

## Prévision effectifs par Institution ou Ministère - Unité

Ministère/Institution-Mission-Programme	LFI 2023	LFI 2024	Prév 2025	Prév 2026	Total Prév.	
00-00-25-A3-5E	MEP - ADJOINTS TECHN. DE STATISTIQUE	0	0	0	0	0
00-00-25-A4-5C	MEP - INGENIEUR D'AGRICULTURE	0	0	0	0	0
00-00-25-A7-0A	MEP - PLANIFICATEURS PRINCIPAUX	0	0	0	0	0
00-00-25-A7-0B	MEP - PLANIFICATEUR	0	0	0	0	0
00-00-25-A7-0C	MEP - ATTACHES DE PLANIFICATION	0	0	0	0	0
00-00-25-A8-8E	MEP - PROFESSEURS LICENCIES TECHN.	0	0	0	0	0
00-00-25-A8-8U	MEP - C.A.P.E.N	0	0	0	0	0
00-00-25-A9-4A	MEP - MEDECINS DIPLOMES D'ETAT (CAT. VIII)	0	0	0	0	0
00-00-25-B0-6B	MEP - ASSISTANTS D'ADMINISTRATION	0	0	0	0	0
00-00-25-B1-8A	MEP - ENCADREUR	0	0	0	0	0
00-00-25-B3-5B	MEP - CHEFS OPERATEURS CENTRE INFO.	0	0	0	0	0
00-00-25-B3-5C	MEP - ASSISTANTS DE STATISTIQUE	0	0	0	0	0
00-00-25-B7-0A	MEP - ADJOINT TEHCNIQUES DE PLANIFICATION	0	0	0	0	0
00-00-25-C1-2A	MEP - AGENTS TECHNIQUES DE COOPERAT.	0	0	0	0	0
00-00-25-C1-8A	MEP - OPERATEUR	0	0	0	0	0
00-00-25-C3-5A	MEP - OPERATEURS, MONITEURS/CARTES P	0	0	0	0	0
00-00-25-D0-0A	MEP - EMPLOYES DE SERVICE	0	0	0	0	0
00-00-25-D0-6A	MEP - EMPLOYES D'ADMINISTRATION	0	0	0	0	0
00-00-25-D1-8A	MEP - SOUS OPERATEUR	0	0	0	0	0
00-00-25-D3-5B	MEP - ENQUETEURS SOCIO-ECO STATISTIQ	0	0	0	0	0
00-00-25-E0-2K	MEP - DIRECTEUR GENERAL	0	0	0	0	0
00-00-25-E0-2P	MEP - DIRECTEUR	0	0	0	0	0
00-00-25-J0-4A	MEP - CONTRACTUELS ASSIMILES CADRE A	0	0	0	0	0
00-00-25-J0-5A	MEP - CONTRACTUELS ASSIMILES CADRE A	0	0	0	0	0
00-00-25-J0-6A	MEP - CONTRACTUELS ASSIMILES CADRE A	0	0	0	0	0
00-00-25-J0-7A	MEP - CONTRACTUELS ASSIMILES CADRE A	0	0	0	0	0
00-00-25-J0-8A	MEP - CONTRACTUELS ASSIMILES CADRE A	0	0	0	0	0
00-00-25-J0-9A	MEP - CONTRACTUELS ASSIMILES CADRE A	0	0	0	0	0
00-00-25-K0-0A	MEP - CONTRACTUELS ASSIMILES CADRE B	0	0	0	0	0
00-00-25-L0-0A	MEP - CONTRACTUELS ASSIMILES CADRE C	0	0	0	0	0
00-00-25-M0-0B	MEP - CONTRACTUELS ASSIMILES CADRE D	0	0	0	0	0
00-00-25-U0-1C	MEP - CONTRACTUELS ASSIMILES CADRE D DUREE INDETERMINEE	0	0	0	0	0
00-00-25-U0-1D	MEP - CONTRACTUELS ASSIMILES CADRE D DUREE INDETERMINEE	0	0	0	0	0
00-00-25-U0-2C	MEP - CONTRACTUELS ASSIMILES CADRE C DUREE INDETERMINEE	0	0	0	0	0
00-00-25-U0-3B	MEP - CONTRACTUELS ASSIMILES CADRE B DUREE INDETERMINEE	0	0	0	0	0
00-00-25-U0-4A	MEP - CONTRACTUELS ASSIMILES CADRE A DUREE INDET. CAT 04	0	0	0	0	0
00-00-25-U0-5A	MEP - CONTRACTUELS ASSIMILES CADRE A DUREE INDET. CAT 05	0	0	0	0	0
00-00-25-U0-6A	MEP - CONTRACTUELS ASSIMILES CADRE A DUREE INDET. CAT 06	0	0	0	0	0
00-00-25-U0-7A	MEP - CONTRACTUELS ASSIMILES CADRE A DUREE INDET. CAT 07	0	0	0	0	0
00-00-25-U0-8A	MEP - CONTRACTUELS ASSIMILES CADRE A DUREE INDET. CAT 08	0	0	0	0	0
00-00-25-U0-9A	MEP - CONTRACTUELS ASSIMILES CADRE A DUREE INDET. CAT 09	0	0	0	0	0

# Prévision effectifs par Institution ou Ministère - Unité

Ministère/Institution-Mission-Programme	LFI 2023	LFI 2024	Prév 2025	Prév 2026	Total Prév.
<b>15</b> <b>MINISTÈRE DE LA SÉCURITÉ PUBLIQUE</b>	<b>15 334</b>	<b>16 479</b>	<b>17 707</b>	<b>18 928</b>	<b>68 448</b>
<u>150</u> <u>SECURITE PUBLIQUE</u>	<u>15 334</u>	<u>16 479</u>	<u>17 707</u>	<u>18 928</u>	<u>68 448</u>
<u>036</u> <u>Administration et Coordination</u>	<u>15 334</u>	<u>16 479</u>	<u>17 707</u>	<u>18 928</u>	<u>68 448</u>
00-00-00-00-00    PREVISION	0	0	0	0	0
00-00-15-41-25    SECURITE PUBLIQUE - CONTRACTUELS ELD4 D'INDICE CT	45	44	44	44	177
00-00-15-A1-0A    SECURITE PUBLIQUE - INSPECTEURS, CONTROLEURS GEN ET COMMISSAIRE DE POL	355	379	390	400	1 524
00-00-15-A1-0B    MSP-	0	0	0	0	0
00-00-15-A1-0C    MSP-	0	0	0	0	0
00-00-15-A7-0C    MSP-ATTACHES DE PLANIFICATION	1	1	1	1	4
00-00-15-B1-0A    SECURITE PUBLIQUE - OFFICIERS DE POLICE	416	450	466	491	1 823
00-00-15-B1-0B    MSP-ATTACHES D'ADMINISTRATION	0	0	0	0	0
00-00-15-C1-0A    SECURITE PUBLIQUE - INSPECTEURS DE POLICE	2 156	2 350	2 538	2 722	9 766
00-00-15-D1-0A    SECURITE PUBLIQUE - BRIGADIERS, SOUS BRIGADIER ET AGENTS DE POLICE	12 306	13 200	14 213	15 215	54 934
00-00-15-E0-1G    SECURITE PUBLIQUE - MINISTRE	1	1	1	1	4
00-00-15-E0-2G    SECURITE PUBLIQUE - SECRETAIRE GENERAL	1	1	1	1	4
00-00-15-E0-2K    SECURITE PUBLIQUE - DIRECTEUR GENERAL	2	2	2	2	8
00-00-15-E0-2M    SECURITE PUBLIQUE - DIRECTEUR DU CABINET DU MINISTERE	1	1	1	1	4
00-00-15-E0-2P    SECURITE PUBLIQUE - DIRECTEUR	37	37	37	37	148
00-00-15-E0-2U    SECURITE PUBLIQUE - MEMBRE DU CABINET	13	13	13	13	52
00-00-15-E0-3Z    MSP-CHEFS DE SERVICE	0	0	0	0	0
00-00-15-E3-3Y    SECURITE PUBLIQUE - SECRETAIRE PARTICULIER(E) MIN	0	0	0	0	0
00-00-15-E3-3Z    SECURITE PUBLIQUE - CHEF PROTOCOLE MIN	0	0	0	0	0
00-00-15-K0-0A    SECURITE PUBLIQUE - CONTRACTUELS ASSIMILES CADRE B	0	0	0	0	0
00-00-15-M0-0B    SECURITE PUBLIQUE - CONTRACTUELS ASSIMILES CADRE D	0	0	0	0	0
00-00-15-N0-0C    MSP-CONS. TECH. NON PERMANENT MIN ET SECRETAIRE D'ETAT	0	0	0	0	0
00-00-15-N0-1C    MSP-CHAR. MISS. NON PERMANENT MIN ET SECRETAIRE D'ETAT	0	0	0	0	0
00-00-15-N0-2U    MSP-INSPECTEUR MINISTERE NON PERMANENT	0	0	0	0	0
00-00-15-N0-3L    MSP-ATTACHE DE PRESSE MINISTERE NON PERMANENT	0	0	0	0	0
00-00-16-XX-00    ARRIERES - PERSONNEL JUSTICE CENTRAL	0	0	0	0	0

# Prévision effectifs par Institution ou Ministère - Unité

Ministère/Institution-Mission-Programme		LFI 2023	LFI 2024	Prév 2025	Prév 2026	Total Prév.
<b>39</b>	<b>MINISTÈRE DE L'INDUSTRIALISATION, DU COMMERCE ET DE LA CONSOMMATION</b>	<b>1 549</b>	<b>1 541</b>	<b>1 547</b>	<b>1 550</b>	<b>6 187</b>
<b>340</b>	<b>INDUSTRIE</b>	<b>546</b>	<b>538</b>	<b>526</b>	<b>519</b>	<b>2 129</b>
<b>051</b>	<b>Administration et Coordination</b>	<b>546</b>	<b>538</b>	<b>526</b>	<b>519</b>	<b>2 129</b>
	00-00-00-00-00 PREVISION	0	0	0	0	0
	00-00-34-A0-6A MIDSP - ADMINISTRATEURS CIVILS	1	1	1	1	4
	00-00-34-A0-6C MIDSP - ATTACHES D'ADMINISTRATION	3	3	3	3	12
	00-00-34-A0-6E MIDSP - ADJOINTS D'ADMINISTRATION	39	35	35	35	144
	00-00-34-A1-5A MID - MAGISTRATS ET MAGISTRATS SUPPLEANTS	2	2	2	2	8
	00-00-34-A1-8A MIDSP - CONCEPTEUR	16	15	14	13	58
	00-00-34-A1-8B MIDSP - REALISATEUR	3	2	1	0	6
	00-00-34-A1-8C INDUSTRIE, DÉVELOPPEMENT DU SECTEUR PRIVÉ ET DES PETITES ET MOYENNES ENTREPRISES - TECHNICIEN SUPERIEUR	4	4	4	4	16
	00-00-34-A1-8D MIDSP - REALISATEUR ADJOINT	2	1	1	1	5
	00-00-34-A2-1B MIDSP - COMMISSAIRE DU COMMERCE ET CONCURRENCE	1	1	1	1	4
	00-00-34-A4-5C MIDSP - INGENIEUR D'AGRICULTURE	2	2	2	2	8
	00-00-34-A6-1A MIDSP - INGENIEURS EN CHEF DES MINES	2	1	1	1	5
	00-00-34-A7-0B MIDSP - PLANIFICATEUR	1	1	1	1	4
	00-00-34-A7-0C MIDSP - ATTACHES DE PLANIFICATION	1	1	1	1	4
	00-00-34-A9-4D MIDSP - CHIRURGIENS DENTISTES	1	1	1	1	4
	00-00-34-B0-6B MIDSP - ASSISTANTS D'ADMINISTRATION	16	15	13	12	56
	00-00-34-B1-8A MIDSP - ENCADREUR	7	4	3	3	17
	00-00-34-C0-0A MIDSP - ASSISTANTS DE SERVICE	2	1	1	1	5
	00-00-34-C1-6A MIDSP - AGENTS TECH. ANIM. ET EDUC. B.	1	1	1	1	4
	00-00-34-C1-8A MIDSP - OPERATEUR	6	4	3	2	15
	00-00-34-D0-0A MIDSP - EMPLOYES DE SERVICE	4	3	0	0	7
	00-00-34-D0-6A MIDSP - EMPLOYES D'ADMINISTRATION	1	0	0	0	1
	00-00-34-D1-8A MIDSP - SOUS OPERATEUR	2	2	2	2	8
	00-00-34-E0-1G MIDSP - MINISTRE	1	1	1	1	4
	00-00-34-E0-2G MIDSP - SECRETAIRE GENERAL	1	1	1	1	4
	00-00-34-E0-2K MIDSP - DIRECTEUR GENERAL	1	2	2	2	7
	00-00-34-E0-2M MIDSP - DIRECTEUR DU CABINET DU MINISTERE	1	1	1	1	4
	00-00-34-E0-2P MIDSP - DIRECTEUR	40	39	39	39	157
	00-00-34-E0-2U MIDSP - MEMBRE DU CABINET	14	14	14	14	56
	00-00-34-J0-4A MIDSP - CONTRACTUELS ASSIMILES CADRE A	1	1	1	1	4
	00-00-34-J0-5A MIDSP - CONTRACTUELS ASSIMILES CADRE A	9	9	9	9	36
	00-00-34-J0-6A MIDSP - CONTRACTUELS ASSIMILES CADRE A	37	126	126	126	415
	00-00-34-J0-8A MIDSP - CONTRACTUELS ASSIMILES CADRE A	29	29	29	29	116
	00-00-34-K0-0A MIDSP - CONTRACTUELS ASSIMILES CADRE B	7	7	6	5	25
	00-00-34-L0-0A MIDSP - CONTRACTUELS ASSIMILES CADRE C	1	1	0	0	2
	00-00-34-M0-0A MIDSP - CONTRACTUELS ASSIMILES CADRE D	1	1	1	1	4
	00-00-34-M0-0B MIDSP - CONTRACTUELS ASSIMILES CADRE D	1	1	1	1	4
	00-00-34-U0-1C MIDSP - CONTRACTUELS ASSIMILES CADRE D DUREE INDETERMINEE	13	13	13	13	52
	00-00-34-U0-1D INDUSTRIE - CONTRACTUELS ASSIMILES CADRE D DUREE INDETERMINEE	7	7	7	7	28
	00-00-34-U0-2C MIDSP - CONTRACTUELS ASSIMILES CADRE C DUREE INDETERMINEE	14	12	12	12	50
	00-00-34-U0-3B MIDSP - CONTRACTUELS ASSIMILES CADRE B DUREE INDETERMINEE	53	39	38	37	167
	00-00-34-U0-4A MIDSP - CONTRACTUELS ASSIMILES CADRE A DUREE INDET. CAT 04	22	22	22	22	88
	00-00-34-U0-5A MIDSP - CONTRACTUELS ASSIMILES CADRE A DUREE INDET. CAT 05	117	53	53	53	276
	00-00-34-U0-6A MIDSP - CONTRACTUELS ASSIMILES CADRE A DUREE INDET. CAT 06	28	28	28	27	111
	00-00-34-U0-8A MIDSP - CONTRACTUELS ASSIMILES CADRE A DUREE INDET. CAT 08	31	31	31	31	124
<b>360</b>	<b>COMMERCE</b>	<b>1 003</b>	<b>1 003</b>	<b>1 021</b>	<b>1 031</b>	<b>4 058</b>
<b>037</b>	<b>Administration et Coordination</b>	<b>1 003</b>	<b>1 003</b>	<b>1 021</b>	<b>1 031</b>	<b>4 058</b>
	00-00-00-00-00 PREVISION	0	0	0	0	0
	00-00-36-41-25 MCC - CONTRACTUELS ELD4 D'INDICE CT 125	118	118	118	118	472
	00-00-36-41-65 MCC - CONTRACTUELS ELD4 D'INDICE CT 165	1	1	1	1	4
	00-00-36-A0-4C MCC - ADJOINT D'ADMINISTRATION CNFA	1	1	1	1	4
	00-00-36-A0-6C MCC - ATTACHES D'ADMINISTRATION	1	1	1	1	4
	00-00-36-A0-6E MCC - ADJOINTS D'ADMINISTRATION	79	79	79	79	316
	00-00-36-A1-8A MCC - CONCEPTEUR	17	17	17	17	68
	00-00-36-A1-8B MCC - REALISATEUR	6	6	6	6	24
	00-00-36-A1-8C MCC - TECHNICIEN SUPERIEUR	10	10	10	10	40
	00-00-36-A1-8D MCC - REALISATEUR ADJOINT	24	24	24	24	96
	00-00-36-A2-1B MCC - COMMISSAIRE DU COMMERCE ET CONCURRENCE	146	146	146	146	584



## Prévision effectifs par Institution ou Ministère - Unité

Ministère/Institution-Mission-Programme	LFI 2023	LFI 2024	Prév 2025	Prév 2026	Total Prév.
00-00-36-A2-1C MCC - CONTROLEUR DU COMMERCE	333	333	333	331	1 330
00-00-36-A4-5C MCC - INGENIEUR D'AGRICULTURE	10	10	10	10	40
00-00-36-A7-0A MCC - PLANIFICATEURS PRINCIPAUX	5	5	5	5	20
00-00-36-A7-0C MCC - ATTACHES DE PLANIFICATION	5	5	5	5	20
00-00-36-A9-4A MCC - MEDECINS DIPLOMES D'ETAT (CAT. VIII)	2	2	2	2	8
00-00-36-A9-4D MCC - CHIRURGIENS DENTISTES	1	1	1	1	4
00-00-36-B0-6A MCC - ADJOINTS D'ADMINISTRATION	2	2	2	2	8
00-00-36-B0-6B MCC - ASSISTANTS D'ADMINISTRATION	6	6	6	5	23
00-00-36-B1-8A MCC - ENCADREUR	21	21	21	21	84
00-00-36-C0-6A MCC - ASSISTANTS D'ADMINISTRATION	2	2	2	2	8
00-00-36-C1-8A MCC - OPERATEUR	15	15	15	14	59
00-00-36-D0-0A MCC - EMPLOYES DE SERVICE	13	13	13	10	49
00-00-36-D0-6A MCC - EMPLOYES D'ADMINISTRATION	4	4	4	3	15
00-00-36-D1-8A MCC - SOUS OPERATEUR	6	6	6	6	24
00-00-36-J0-5A MCC - CONTRACTUELS ASSIMILES CADRE A	7	7	7	7	28
00-00-36-J0-6A MCC - CONTRACTUELS ASSIMILES CADRE A	4	4	22	40	70
00-00-36-J0-8A MCC - CONTRACTUELS ASSIMILES CADRE A	6	6	6	6	24
00-00-36-K0-0A MCC - CONTRACTUELS ASSIMILES CADRE B	2	2	2	2	8
00-00-36-L0-0A MCC - CONTRACTUELS ASSIMILES CADRE C	2	2	2	2	8
00-00-36-U0-1C MCC - CONTRACTUELS ASSIMILES CADRE D DUREE INDETERMINEE	18	18	18	18	72
00-00-36-U0-2C MCC - CONTRACTUELS ASSIMILES CADRE C DUREE INDETERMINEE	15	15	15	15	60
00-00-36-U0-3B MCC - CONTRACTUELS ASSIMILES CADRE B DUREE INDETERMINEE	29	29	29	29	116
00-00-36-U0-4A MCC - CONTRACTUELS ASSIMILES CADRE A DUREE INDET. CAT 04	16	16	16	16	64
00-00-36-U0-5A MCC - CONTRACTUELS ASSIMILES CADRE A DUREE INDET. CAT 05	32	32	32	32	128
00-00-36-U0-6A MCC - CONTRACTUELS ASSIMILES CADRE A DUREE INDET. CAT 06	24	24	24	24	96
00-00-36-U0-8A MCC - CONTRACTUELS ASSIMILES CADRE A DUREE INDET. CAT 08	20	20	20	20	80

# Prévision effectifs par Institution ou Ministère - Unité

Ministère/Institution-Mission-Programme	LFI 2023	LFI 2024	Prév 2025	Prév 2026	Total Prév.
<b>68</b> <b>MINISTERE DE L'AMENAGEMENT DU TERRITOIRE ET DES SERVICES FONCIERS</b>	<b>2 458</b>	<b>2 500</b>	<b>2 568</b>	<b>2 636</b>	<b>10 162</b>
<u>620</u> <u>AMENAGEMENT DU TERRITOIRE</u>	<u>2 458</u>	<u>2 500</u>	<u>2 568</u>	<u>2 636</u>	<u>10 162</u>
<u>021</u> <u>Administration et Coordination</u>	<u>2 458</u>	<u>2 500</u>	<u>2 568</u>	<u>2 636</u>	<u>10 162</u>
00-00-00-00-00    PREVISION	0	0	0	0	0
00-00-62-41-65    MEPATE - CONTRACTUELS ELD4 D'INDICE CT 165	732	732	732	732	2 928
00-00-62-A0-0B    MEPATE - TECHNICIENS SUP. DE SERVICE	1	1	1	1	4
00-00-62-A0-6A    MIN. ETAT CHARGE DES INFRASTRUCTURES, DE L'EQUIPEMENT ET DE L'AMENAGEMENT DU TERRITOIRE - ADMINISTRATEURS CIVILS	1	1	1	1	4
00-00-62-A0-6B    MATD - ATTACHES D'ADMINISTRATION	1	1	1	1	4
00-00-62-A0-6C    MEPATE - ATTACHES D'ADMINISTRATION	3	2	2	2	9
00-00-62-A0-6E    MEPATE - ADJOINTS D'ADMINISTRATION	19	19	19	19	76
00-00-62-A1-8A    MEPATE - CONCEPTEUR	96	77	74	71	318
00-00-62-A1-8B    MEPATE - REALISATEUR	13	11	11	11	46
00-00-62-A1-8C    MEPATE - TECHNICIEN SUPERIEUR	51	46	45	44	186
00-00-62-A1-8D    MEPATE - REALISATEUR ADJOINT	22	22	20	18	82
00-00-62-A4-1A    MEPATE - INSPECTEURS DES DOMAINES	15	15	15	15	60
00-00-62-A4-1C    MEPATE - INSPECTEURS DOMAINES ET PPTES FONC	170	188	186	184	728
00-00-62-A4-3A    MEPATE - INGENIEURS EN CHEF S/CE TOPO	80	75	75	75	305
00-00-62-A4-3B    MRFDAT - INGENIEURS S/CE TOPO.	30	30	30	30	120
00-00-62-A4-3C    MEPATE - INGENIEUR DU SCE TOPOGRAPHIQUE	11	40	106	172	329
00-00-62-A5-7D    MIN. ETAT CHARGE DES INFRASTRUCTURES, DE L'EQUIPEMENT ET DE L'AMENAGEMENT DU TERRITOIRE - INGENIEURS D'EQUIPEMENT RURAL	0	0	0	0	0
00-00-62-A6-9A    MEPATE - INGENIEURS CHEF TRAVAUX PUBLIC	3	3	3	3	12
00-00-62-A6-9D    MEPATE - INGENIEURS PPAUX-CHEF DES T.P	2	1	1	1	5
00-00-62-A7-0A    MEPATE - PLANIFICATEURS PRINCIPAUX	2	2	2	2	8
00-00-62-A7-0B    MEPATE - PLANIFICATEUR	2	2	2	2	8
00-00-62-A7-0C    MEPATE - ATTACHES DE PLANIFICATION	12	12	12	12	48
00-00-62-A7-8A    AMENAGEMENT DU TERRITOIRE -	1	1	1	1	4
00-00-62-A8-8E    MEPATE - PROFESSEURS LICENCIES TECHN.	1	1	1	1	4
00-00-62-A8-8K    MEPATE - MAITRES ASSISTANTS D'ENSEIGNEMENT SUPERIEUR, RECH.	2	2	2	2	8
00-00-62-A8-8L    MEPATE - ASSISTANTS D'ENSEIGNEMENT SUPERIEUR, RECH.	1	1	1	1	4
00-00-62-A9-4A    MEPATE - MEDECINS DIPLOMES D'ETAT (CAT. VIII)	1	1	1	1	4
00-00-62-A9-4I    MEEPATE - MEDECINS DIPLOMES D'ETAT (CAT. IX)	1	1	1	1	4
00-00-62-B0-0A    MEPATE - ADJOINTS DE SERVICE	3	3	3	3	12
00-00-62-B0-6A    MEPATE - ADJOINTS D'ADMINISTRATION	1	1	1	1	4
00-00-62-B0-6B    MEPATE - ASSISTANTS D'ADMINISTRATION	56	51	50	49	206
00-00-62-B1-8A    MEPATE - ENCADREUR	155	152	146	140	593
00-00-62-B4-1A    MEPATE - CONTROLEURS DES DOMAINES	80	80	80	80	320
00-00-62-B4-1B    MEPATE - CONTROLEURS DES DOMAINES CNFA	115	115	114	113	457
00-00-62-B4-3A    MEPATE - GEOMETRE	1	1	1	1	4
00-00-62-B6-9A    MEPATE - ADJOINTS TECH TRAVAUX PUBLICS	1	1	1	1	4
00-00-62-C0-0A    MEPATE - ASSISTANTS DE SERVICE	2	2	2	2	8
00-00-62-C0-6A    MEPATE - ASSISTANTS D'ADMINISTRATION	5	4	2	0	11
00-00-62-C1-8A    MEPATE - OPERATEUR	47	45	43	41	176
00-00-62-C4-1A    MEPATE - ASSISTANTS REDACTEURS DOMAINES	75	62	61	60	258
00-00-62-C4-1B    MEPATE - ASSISTANTS REDACTEURS DOMAINES CNFA	192	192	192	192	768
00-00-62-C6-9A    MEPATE - AGENTS TECH TRAVAUX PUBLICS	1	1	1	1	4
00-00-62-D0-0A    MEPATE - EMPLOYES DE SERVICE	28	26	26	26	106
00-00-62-D1-8A    MEPATE - SOUS OPERATEUR	30	27	22	17	96
00-00-62-D4-3A    MEPATE - ARPENTEURS DU S/CE TOPO.	3	3	3	3	12
00-00-62-D6-9A    MEPATE - EMPLOYES TECH TRAVAUX PUBLICS	1	1	1	1	4
00-00-62-E0-1G    MEPATE - MINISTRE	1	1	1	1	4
00-00-62-E0-2G    MEPATE - SECRETAIRE GENERAL	1	1	1	1	4
00-00-62-E0-2K    MEPATE - DIRECTEUR GENERAL	2	2	2	2	8
00-00-62-E0-2M    MEPATE - DIRECTEUR DU CABINET DU MINISTERE	1	1	1	1	4
00-00-62-E0-2P    MEPATE - DIRECTEUR	46	41	41	41	169
00-00-62-E0-2U    MEPATE - MEMBRE DU CABINET	13	13	13	13	52
00-00-62-J0-5A    MEPATE - CONTRACTUELS ASSIMILES CADRE A	15	15	15	15	60
00-00-62-J0-6A    MEPATE - CONTRACTUELS ASSIMILES CADRE A	39	116	146	176	477
00-00-62-J0-8A    MEPATE - CONTRACTUELS ASSIMILES CADRE A	41	39	39	39	158
00-00-62-K0-0A    MEPATE - CONTRACTUELS ASSIMILES CADRE B	8	6	6	6	26
00-00-62-L0-0A    MEPATE - CONTRACTUELS ASSIMILES CADRE C	7	6	6	6	25
00-00-62-M0-0A    MEPATE - CONTRACTUELS ASSIMILES CADRE D	1	1	1	1	4

## Prévision effectifs par Institution ou Ministère - Unité

Ministère/Institution-Mission-Programme	LFI 2023	LFI 2024	Prév 2025	Prév 2026	Total Prév.
00-00-62-M0-0B MEPATE - CONTRACTUELS ASSIMILES CADRE D	4	2	2	2	10
00-00-62-U0-1C MEPATE - CONTRACTUELS ASSIMILES CADRE D DUREE INDETERMINEE	18	18	18	18	72
00-00-62-U0-2C MEPATE - CONTRACTUELS ASSIMILES CADRE C DUREE INDETERMINEE	31	30	29	28	118
00-00-62-U0-3B MEPATE - CONTRACTUELS ASSIMILES CADRE B DUREE INDETERMINEE	62	56	56	56	230
00-00-62-U0-4A MEPATE - CONTRACTUELS ASSIMILES CADRE A DUREE INDET. CAT 04	24	24	24	24	96
00-00-62-U0-5A MEPATE - CONTRACTUELS ASSIMILES CADRE A DUREE INDET. CAT 05	24	23	23	23	93
00-00-62-U0-6A MEPATE - CONTRACTUELS ASSIMILES CADRE A DUREE INDET. CAT 06	18	18	18	18	72
00-00-62-U0-8A MEPATE - CONTRACTUELS ASSIMILES CADRE A DUREE INDET. CAT 08	33	33	32	31	129

# Prévision effectifs par Institution ou Ministère - Unité

Ministère/Institution-Mission-Programme		LFI 2023	LFI 2024	Prév 2025	Prév 2026	Total Prév.
<b>32</b>	<b>MINISTÈRE DU TRAVAIL, DE L'EMPLOI, DE LA FONCTION PUBLIQUE ET DES LOIS SOCIALES</b>	<b>2 346</b>	<b>2 460</b>	<b>2 460</b>	<b>2 461</b>	<b>9 727</b>
<b>320</b>	<b>FONCTION PUBLIQUE</b>	<b>2 346</b>	<b>2 460</b>	<b>2 460</b>	<b>2 461</b>	<b>9 727</b>
<b>015</b>	<b>Administration et Coordination</b>	<b>2 346</b>	<b>2 460</b>	<b>2 460</b>	<b>2 461</b>	<b>9 727</b>
00-00-00-00-00	PREVISION	0	0	0	0	0
00-00-21-C2-9B	MFB - AGENTS ENCADREMENT DOUANES	0	0	0	0	0
00-00-32-41-25	MFPPRA - CONTRACTUELS ELD4 D'INDICE CT 125	179	179	178	178	714
00-00-32-A0-1B	MFPPRA - CADRE A ECHELLE A1	0	0	0	0	0
00-00-32-A0-1D	MFPPRA - CADRE A ECHELLE A2	1	1	1	1	4
00-00-32-A0-1G	MFPPRA - CADRE A ECHELLE A3	94	94	93	92	373
00-00-32-A0-6A	MFPPRA - ADMINISTRATEURS CIVILS	192	216	214	212	834
00-00-32-A0-6B	MFPPRA - ATTACHES D'ADMINISTRATION	1	1	1	1	4
00-00-32-A0-6C	MFPPRA - ATTACHES D'ADMINISTRATION	38	28	25	23	114
00-00-32-A0-6E	MFPPRA - ADJOINTS D'ADMINISTRATION	243	253	253	253	1 002
00-00-32-A0-9A	MFPPRA - INSPECTEURS DU TRAVAIL ET L.S.	276	324	323	322	1 245
00-00-32-A0-9B	MFPPRA - CONTROLEURS DU TRAVAIL	160	175	175	175	685
00-00-32-A1-5A	MINFOPTLS - MAGISTRATS ET MAGISTRATS SUPPLEANTS	2	2	2	2	8
00-00-32-A1-8A	MFPPRA - CONCEPTEUR	48	41	41	40	170
00-00-32-A1-8B	MFPPRA - REALISATEUR	25	25	25	25	100
00-00-32-A1-8C	MFPPRA - TECHNICIEN SUPERIEUR	22	22	21	20	85
00-00-32-A1-8D	MFPPRA - REALISATEUR ADJOINT	40	37	37	37	151
00-00-32-A4-5C	MFPPRA - INGENIEUR D'AGRICULTURE	1	1	1	1	4
00-00-32-A7-0A	MFPPRA - PLANIFICATEURS PRINCIPAUX	7	7	7	7	28
00-00-32-A7-0B	MFPPRA - PLANIFICATEUR	1	1	1	1	4
00-00-32-A7-0C	MFPPRA - ATTACHES DE PLANIFICATION	13	13	13	13	52
00-00-32-A8-8E	MFPPRA - PROFESSEURS LICENCIES TECHN.	2	2	2	2	8
00-00-32-A8-8K	MFPPRA - MAITRES ASSISTANTS D'ENSEIGNEMENT SUPERIEUR, RECH.	0	0	0	0	0
00-00-32-A8-8U	MFPPRA - C.A.P.E.N	1	1	1	1	4
00-00-32-A9-4A	MFPPRA - MEDECINS DIPLOMES D'ETAT (CAT. VIII)	6	6	6	6	24
00-00-32-B0-0A	MFPPRA - ADJOINTS DE SERVICE	1	0	0	0	1
00-00-32-B0-6A	MFPPRA - ADJOINTS D'ADMINISTRATION	3	3	3	3	12
00-00-32-B0-6B	MFPPRA - ASSISTANTS D'ADMINISTRATION	250	260	259	258	1 027
00-00-32-B1-8A	MFPPRA - ENCADREUR	11	11	10	9	41
00-00-32-C0-0A	MFPPRA - ASSISTANTS DE SERVICE	3	3	2	1	9
00-00-32-C0-6A	MFPPRA - ASSISTANTS D'ADMINISTRATION	0	0	0	0	0
00-00-32-C1-8A	MFPPRA - OPERATEUR	10	10	9	8	37
00-00-32-C2-9B	FOP- AGENTS ENCADREMENT	0	0	0	0	0
00-00-32-D0-0A	MFPPRA - EMPLOYES DE SERVICE	8	7	5	3	23
00-00-32-D0-6A	MFPPRA - EMPLOYES D'ADMINISTRATION	0	0	0	0	0
00-00-32-D1-8A	MFPPRA - SOUS OPERATEUR	5	5	5	5	20
00-00-32-E0-1G	MFPPRA - MINISTRE	1	1	1	1	4
00-00-32-E0-2G	MFPPRA - SECRETAIRE GENERAL	1	1	1	1	4
00-00-32-E0-2K	MFPPRA - DIRECTEUR GENERAL	8	8	8	8	32
00-00-32-E0-2M	MFPPRA - DIRECTEUR DU CABINET DU MINISTERE	1	1	1	1	4
00-00-32-E0-2P	MFPPRA - DIRECTEUR	41	40	40	40	161
00-00-32-E0-2U	MFPPRA - MEMBRE DU CABINET	14	14	14	14	56
00-00-32-E0-3Z	MFPPRA -CHEF DE SERVICE	0	0	0	0	0
00-00-32-E3-3Y	MFPPRA - SECRETAIRE PARTICULIER(E) MIN	0	0	0	0	0
00-00-32-J0-4A	MFPPRA - CONTRACTUELS ASSIMILES CADRE A	124	124	124	124	496
00-00-32-J0-5A	MFPPRA - CONTRACTUELS ASSIMILES CADRE A	172	172	172	172	688
00-00-32-J0-6A	MFPPRA - CONTRACTUELS ASSIMILES CADRE A	30	62	78	94	264
00-00-32-J0-8A	MFPPRA - CONTRACTUELS ASSIMILES CADRE A	5	4	4	4	17
00-00-32-J0-9A	MFPPRA - CONTRACTUELS ASSIMILES CADRE A	1	1	1	1	4
00-00-32-K0-0A	MFPPRA - CONTRACTUELS ASSIMILES CADRE B	12	12	12	12	48
00-00-32-L0-0A	MFPPRA - CONTRACTUELS ASSIMILES CADRE C	4	4	4	4	16
00-00-32-M0-0B	MFPPRA - CONTRACTUELS ASSIMILES CADRE D	0	0	0	0	0
00-00-32-N0-0B	FOP-CONS. TECH. NON PERMANENT PRIMATURE	0	0	0	0	0
00-00-32-N0-1C	FOP-CHAR. MISS. NON PERMANENT MIN ET SECRETAIRE D'ETAT	0	0	0	0	0
00-00-32-N0-2U	FOP-INSPECTEUR MINISTERE NON PERMANENT	0	0	0	0	0
00-00-32-N0-3L	FOP-ATTACHE DE PRESSE MINISTERE NON PERMANENT	0	0	0	0	0
00-00-32-U0-1C	MFPPRA - CONTRACTUELS ASSIMILES CADRE D DUREE INDETERMINEE	4	4	4	4	16
00-00-32-U0-2C	MFPPRA - CONTRACTUELS ASSIMILES CADRE C DUREE INDETERMINEE	13	13	12	11	49
00-00-32-U0-3B	MFPPRA - CONTRACTUELS ASSIMILES CADRE B DUREE INDETERMINEE	59	59	59	59	236

## Prévision effectifs par Institution ou Ministère - Unité

Ministère/Institution-Mission-Programme	LFI 2023	LFI 2024	Prév 2025	Prév 2026	Total Prév.
00-00-32-U0-4A MFRA - CONTRACTUELS ASSIMILES CADRE A DUREE INDET. CAT 04	28	28	28	28	112
00-00-32-U0-5A MFRA - CONTRACTUELS ASSIMILES CADRE A DUREE INDET. CAT 05	70	70	70	70	280
00-00-32-U0-6A MFRA - CONTRACTUELS ASSIMILES CADRE A DUREE INDET. CAT 06	65	65	65	65	260
00-00-32-U0-8A MFRA - CONTRACTUELS ASSIMILES CADRE A DUREE INDET. CAT 08	50	49	49	49	197
00-00-32-XX-00 ARRIERES - PERSONNEL FONCTION PUBLIQUE CENTRAL	0	0	0	0	0

# Prévision effectifs par Institution ou Ministère - Unité

Ministère/Institution-Mission-Programme		LFI 2023	LFI 2024	Prév 2025	Prév 2026	Total Prév.
<b>35</b>	<b>MINISTERE DU TOURISME</b>	<b>574</b>	<b>608</b>	<b>624</b>	<b>641</b>	<b>2 447</b>
<b>350</b>	<b>TOURISME</b>	<b>574</b>	<b>608</b>	<b>624</b>	<b>641</b>	<b>2 447</b>
<b>040</b>	<b>Administration et Coordination</b>	<b>574</b>	<b>608</b>	<b>624</b>	<b>641</b>	<b>2 447</b>
00-00-00-00-00	PREVISION	0	0	0	0	0
00-00-35-24-25	TOURISME - CONTRACTUELS ELD2 D'INDICE CT 425	2	2	2	2	8
00-00-35-25-50	TOURISME - CONTRACTUELS ELD2 D'INDICE CT 550	1	1	1	1	4
00-00-35-33-20	TOURISME - CONTRACTUELS ELD3 D'INDICE CT 320	4	4	4	4	16
00-00-35-34-00	TOURISME - CONTRACTUELS ELD3 D'INDICE CT 400	3	3	3	3	12
00-00-35-41-00	TOURISME - CONTRACTUELS ELD4 D'INDICE CT 100	91	43	43	43	220
00-00-35-41-15	TOURISME - CONTRACTUELS ELD4 D'INDICE CT 115	1	1	1	1	4
00-00-35-41-25	TOURISME - CONTRACTUELS ELD4 D'INDICE CT 125	43	39	39	39	160
00-00-35-41-35	TOURISME - CONTRACTUELS ELD4 D'INDICE CT 135	6	6	6	6	24
00-00-35-41-50	TOURISME - CONTRACTUELS ELD4 D'INDICE CT 150	20	20	20	20	80
00-00-35-41-75	TOURISME - CONTRACTUELS ELD4 D'INDICE CT 175	2	2	2	2	8
00-00-35-42-00	TOURISME - CONTRACTUELS ELD4 D'INDICE CT 200	19	19	19	19	76
00-00-35-A0-1B	TOURISME - CADRE A ECHELLE A1	1	1	1	1	4
00-00-35-A0-1D	TOURISME - CADRE A ECHELLE A2	1	1	1	1	4
00-00-35-A0-1F	TOURISME - CADRE A ECHELLE A2	1	1	0	0	2
00-00-35-A0-6A	TOURISME - ADMINISTRATEURS CIVILS	1	1	1	1	4
00-00-35-A0-6C	TOURISME - ATTACHES D'ADMINISTRATION	3	3	2	1	9
00-00-35-A0-6E	TOURISME - ADJOINTS D'ADMINISTRATION	43	42	42	42	169
00-00-35-A1-8A	TOURISME - CONCEPTEUR	10	10	10	10	40
00-00-35-A1-8B	TOURISME - REALISATEUR	7	7	7	7	28
00-00-35-A1-8C	TOURISME - TECHNICIEN SUPERIEUR	4	4	4	4	16
00-00-35-A1-8D	TOURISME - REALISATEUR ADJOINT	17	16	14	12	59
00-00-35-A6-1A	TOURISME - INGENIEURS EN CHEF DES MINES	1	1	1	1	4
00-00-35-A7-0A	TOURISME - PLANIFICATEURS PRINCIPAUX	3	3	3	3	12
00-00-35-A7-0C	TOURISME - ATTACHES DE PLANIFICATION	2	2	2	2	8
00-00-35-A8-8O	TOURISME - ATTACHES ADMINISTRATIVES D'UNI	1	1	1	1	4
00-00-35-A8-8U	TOURISME - C.A.P.E.N	1	1	1	1	4
00-00-35-A9-4I	TOURISME - MEDECINS DIPLOMES D'ETAT (CAT. IX)	1	1	1	1	4
00-00-35-B0-6B	TOURISME - ASSISTANTS D'ADMINISTRATION	27	21	21	21	90
00-00-35-B1-8A	TOURISME - ENCADREUR	16	16	15	14	61
00-00-35-C1-8A	TOURISME - OPERATEUR	10	10	10	10	40
00-00-35-D0-0A	TOURISME - EMPLOYES DE SERVICE	7	6	6	6	25
00-00-35-D0-6A	TOURISME - EMPLOYES D'ADMINISTRATION	1	0	0	0	1
00-00-35-D1-8A	TOURISME - SOUS OPERATEUR	3	3	3	3	12
00-00-35-E0-1G	TOURISME - MINISTRE	1	1	1	1	4
00-00-35-E0-2G	TOURISME - SECRETAIRE GENERAL	1	1	1	1	4
00-00-35-E0-2K	TOURISME - DIRECTEUR GENERAL	1	1	1	1	4
00-00-35-E0-2M	TOURISME - DIRECTEUR DU CABINET DU MINISTERE	1	1	1	1	4
00-00-35-E0-2P	TOURISME - DIRECTEUR	32	30	30	30	122
00-00-35-E0-2U	TOURISME - MEMBRE DU CABINET	13	13	13	13	52
00-00-35-J0-5A	TOURISME - CONTRACTUELS ASSIMILES CADRE A	6	6	6	6	24
00-00-35-J0-6A	TOURISME - CONTRACTUELS ASSIMILES CADRE A	21	129	150	171	471
00-00-35-J0-8A	TOURISME - CONTRACTUELS ASSIMILES CADRE A	2	2	2	2	8
00-00-35-K0-0A	TOURISME - CONTRACTUELS ASSIMILES CADRE B	3	3	3	3	12
00-00-35-L0-0A	TOURISME - CONTRACTUELS ASSIMILES CADRE C	1	1	1	1	4
00-00-35-U0-1C	TOURISME - CONTRACTUELS ASSIMILES CADRE D DUREE INDETERMINEE	3	3	3	3	12
00-00-35-U0-2C	TOURISME - CONTRACTUELS ASSIMILES CADRE C DUREE INDETERMINEE	8	8	8	8	32
00-00-35-U0-3B	TOURISME - CONTRACTUELS ASSIMILES CADRE B DUREE INDETERMINEE	30	29	29	29	117
00-00-35-U0-4A	TOURISME - CONTRACTUELS ASSIMILES CADRE A DUREE INDET. CAT 04	7	7	7	7	28
00-00-35-U0-5A	TOURISME - CONTRACTUELS ASSIMILES CADRE A DUREE INDET. CAT 05	39	32	32	32	135
00-00-35-U0-6A	TOURISME - CONTRACTUELS ASSIMILES CADRE A DUREE INDET. CAT 06	29	27	27	27	110
00-00-35-U0-8A	TOURISME - CONTRACTUELS ASSIMILES CADRE A DUREE INDET. CAT 08	21	21	21	21	84
00-00-35-U0-9A	TOURISME - CONTRACTUELS ASSIMILES CADRE A DUREE INDET. CAT 09	1	1	1	1	4
00-00-35-U9-4A	TOURISME - MEDECIN CONTRACTUEL INDETERMINE	1	1	1	1	4

# Prévision effectifs par Institution ou Ministère - Unité

Ministère/Institution-Mission-Programme	LFI 2023	LFI 2024	Prév 2025	Prév 2026	Total Prév.
<b>84</b> <b>MINISTÈRE DE L'ENSEIGNEMENT SUPÉRIEUR ET DE LA RECHERCHE SCIENTIFIQUE</b>	<b>7 358</b>	<b>7 714</b>	<b>7 715</b>	<b>7 648</b>	<b>30 435</b>
<b>840</b> <b>ENSEIGNEMENT SUPERIEUR</b>	<b>3 476</b>	<b>3 832</b>	<b>3 833</b>	<b>3 766</b>	<b>14 907</b>
<b>028</b> <b>Administration et Coordination</b>	<b>3 476</b>	<b>3 832</b>	<b>3 833</b>	<b>3 766</b>	<b>14 907</b>
00-00-00-00-00 PREVISION	0	0	0	0	0
00-00-84-28-4W ENSEIGNEMENT SUPÉRIEUR - FOYER - CAT 02	2	2	2	2	8
00-00-84-41-00 MESUPRES - CONTRACTUELS ELD4 D'INDICE CT 100	1	1	1	0	3
00-00-84-41-25 MESUPRES - CONTRACTUELS ELD4 D'INDICE CT 125	173	173	173	172	691
00-00-84-48-4W ENSEIGNEMENT SUPÉRIEUR - FOYER - CAT 04	6	6	6	6	24
00-00-84-58-4W ENSEIGNEMENT SUPERIEUR - FOYER - CAT 05	4	4	4	4	16
00-00-84-88-4W ENSEIGNEMENT SUPÉRIEUR - FOYER - CAT 08	2	2	2	2	8
00-00-84-A0-6A MESUPRES - ADMINISTRATEURS CIVILS	1	1	1	1	4
00-00-84-A0-6B MESUPRES - ATTACHES D'ADMINISTRATION	1	1	1	1	4
00-00-84-A0-6C MESUPRES - ATTACHES D'ADMINISTRATION	3	3	3	3	12
00-00-84-A0-6E MESUPRES - ADJOINTS D'ADMINISTRATION	19	19	18	17	73
00-00-84-A1-8A MESUPRES - CONCEPTEUR	10	10	10	9	39
00-00-84-A1-8B MESUPRES - REALISATEUR	6	5	3	1	15
00-00-84-A1-8C MESUPRES - TECHNICIEN SUPERIEUR	12	12	11	11	46
00-00-84-A1-8D MESUPRES - REALISATEUR ADJOINT	19	18	16	14	67
00-00-84-A1-9B MESUPRES - ADMINISTRATEURS DES SERVICES FINANCIERS	1	1	1	1	4
00-00-84-A5-7D MESUPRES - INGENIEURS D'EQUIPEMENT RURAL	1	1	0	0	2
00-00-84-A7-0A MESUPRES - PLANIFICATEURS PRINCIPAUX	4	4	4	4	16
00-00-84-A7-0B MESUPRES - PLANIFICATEUR	0	0	0	0	0
00-00-84-A7-0C MESUPRES - ATTACHES DE PLANIFICATION	6	6	6	6	24
00-00-84-A8-6C MESUPRES - CHARGES S/CES TEC RECHERCHE SC	0	0	0	0	0
00-00-84-A8-8E MESUPRES - PROFESSEURS LICENCIES TECHN.	1	1	1	1	4
00-00-84-A8-8I MESUPRES - PROFESSEURS DE L'ENSEIGNEMENT SUPERIEUR	126	126	126	115	493
00-00-84-A8-8J MESUPRES - MAITRES DE CONFERENCE, RECHERCHE	158	158	158	151	625
00-00-84-A8-8K MESUPRES - MAITRES ASSISTANTS D'ENSEIGNEMENT SUPERIEUR, RECH.	1 082	1 082	1 082	1 056	4 302
00-00-84-A8-8L MESUPRES - ASSISTANTS D'ENSEIGNEMENT SUPERIEUR, RECH.	832	832	832	807	3 303
00-00-84-A8-8O MESUPRES - ATTACHES ADMINISTRATIVES D'UNI	1	1	1	1	4
00-00-84-A8-8T MESUPRES - CONSEILLERS PEDAGOGIQUES	1	1	1	1	4
00-00-84-A8-8U ENSEIGNEMENT SUPERIEUR ET RECHERCHE SCIENTIFIQUE - C.A.P.E.N	0	0	0	0	0
00-00-84-A9-4A MESUPRES - MEDECINS DIPLOMES D'ETAT (CAT. VIII)	1	1	1	1	4
00-00-84-A9-4I MESUPRES - MEDECINS DIPLOMES D'ETAT (CAT. IX)	0	0	0	0	0
00-00-84-B0-0A MESUPRES - ADJOINTS DE SERVICE	1	0	0	0	1
00-00-84-B0-6A MESUPRES - ADJOINTS D'ADMINISTRATION	0	0	0	0	0
00-00-84-B0-6B MESUPRES - ASSISTANTS D'ADMINISTRATION	11	10	8	6	35
00-00-84-B1-8A MESUPRES - ENCADREUR	12	11	10	9	42
00-00-84-B6-9A MESUPRES - ADJOINTS TECH TRAVAUX PUBLICS	0	0	0	0	0
00-00-84-B8-8A MESUPRES - INSTITUTEURS ET INSTITUTRICES	0	0	0	0	0
00-00-84-B8-8F MESUPRES - ADJOINTS ADMINIS. D'UNIVERSITE	1	1	1	1	4
00-00-84-B8-8G ENSEIGNEMENT SUPERIEUR - ADJOINTS TECHN.D'UNIVERSI	1	1	1	1	4
00-00-84-C0-0A MESUPRES - ASSISTANTS DE SERVICE	2	2	2	2	8
00-00-84-C0-6A MESUPRES - ASSISTANTS D'ADMINISTRATION	0	0	0	0	0
00-00-84-C1-8A MESUPRES - OPERATEUR	15	15	14	12	56
00-00-84-C8-6A MESUPRES - ASSISTANTS ADM RECHERCHE SCIEN	1	1	1	1	4
00-00-84-D0-0A MESUPRES - EMPLOYES DE SERVICE	23	22	21	20	86
00-00-84-D0-6A MESUPRES - EMPLOYES D'ADMINISTRATION	1	1	1	1	4
00-00-84-D1-8A MESUPRES - SOUS OPERATEUR	3	3	3	3	12
00-00-84-E0-1G MESUPRES - MINISTRE	1	1	1	1	4
00-00-84-E0-2G MESUPRES - SECRETAIRE GENERAL	1	1	1	1	4
00-00-84-E0-2K MESUPRES - DIRECTEUR GENERAL	2	2	2	2	8
00-00-84-E0-2M MESUPRES - DIRECTEUR DU CABINET DU MINISTERE	1	1	1	1	4
00-00-84-E0-2P MESUPRES - DIRECTEUR	32	32	32	32	128
00-00-84-E0-2U MESUPRES - MEMBRE DU CABINET	13	13	13	13	52
00-00-84-E0-3Z MESUPRES -CHEF DE SERVICE	0	0	0	0	0
00-00-84-E3-3Z MESUPRES - CHEF PROTOCOLE MIN	0	0	0	0	0
00-00-84-G8-4W ENSEIGNEMENT SUPERIEUR - FOYER - GENS DE MAISON	4	4	4	4	16
00-00-84-J0-4A MESUPRES - CONTRACTUELS ASSIMILES CADRE A	5	5	5	5	20
00-00-84-J0-5A MESUPRES - CONTRACTUELS ASSIMILES CADRE A	7	7	7	7	28
00-00-84-J0-6A MESUPRES - CONTRACTUELS ASSIMILES CADRE A	595	961	982	1 003	3 541
00-00-84-J0-7A MESUPRES - CONTRACTUELS ASSIMILES CADRE A	0	0	0	0	0

# Prévision effectifs par Institution ou Ministère - Unité

Ministère/Institution-Mission-Programme	LFI 2023	LFI 2024	Prév 2025	Prév 2026	Total Prév.	
00-00-84-J0-8A	MESUPRES - CONTRACTUELS ASSIMILES CADRE A	3	3	3	3	12
00-00-84-J8-8J	MESUPRES - MAITRES DE CONFERENCE CONTRACTUELS, RECHERCHE	1	1	1	1	4
00-00-84-J8-8K	MESUPRES - MAITRES ASSISTANTS ENS.SUP CONTRACTUELS, RECHERCHE	11	10	9	9	39
00-00-84-J8-8L	MESUPRES - ASSISTANTS D'ENS. SUP. CONTRACTUELS, RECHERCHE	5	4	4	3	16
00-00-84-J9-4I	MESUPRES - MEDECIN CONTRACTUEL	1	1	1	1	4
00-00-84-K0-0A	MESUPRES - CONTRACTUELS ASSIMILES CADRE B	7	7	6	6	26
00-00-84-L0-0A	MESUPRES - CONTRACTUELS ASSIMILES CADRE C	3	3	3	3	12
00-00-84-M0-0A	MESUPRES - CONTRACTUELS ASSIMILES CADRE D	0	0	0	0	0
00-00-84-M0-0B	MESUPRES - CONTRACTUELS ASSIMILES CADRE D	4	4	4	4	16
00-00-84-N0-0C	MESUPRES-CONS. TECH. NON PERMANENT MIN ET SECRETAIRE D'ETAT	0	0	0	0	0
00-00-84-N0-1C	MESUPRES-CHAR. MISS. NON PERMANENT MIN ET SECRETAIRE D'ETAT	0	0	0	0	0
00-00-84-N0-2U	MESUPRES-INSPECTEUR MINISTERE NON PERMANENT	0	0	0	0	0
00-00-84-N0-3L	MESUPRES-ATTACHE DE PRESSE MINISTERE NON PERMANENT	0	0	0	0	0
00-00-84-U0-1C	MESUPRES - CONTRACTUELS ASSIMILES CADRE D DUREE INDETERMINEE	17	17	17	17	68
00-00-84-U0-1D	MESUPRES - CONTRACTUELS ASSIMILES CADRE D DUREE INDETERMINEE	4	4	4	4	16
00-00-84-U0-2C	MESUPRES - CONTRACTUELS ASSIMILES CADRE C DUREE INDETERMINEE	14	14	13	13	54
00-00-84-U0-3B	MESUPRES - CONTRACTUELS ASSIMILES CADRE B DUREE INDETERMINEE	48	48	47	47	190
00-00-84-U0-4A	MESUPRES - CONTRACTUELS ASSIMILES CADRE A DUREE INDET. CAT 04	24	24	24	24	96
00-00-84-U0-5A	MESUPRES - CONTRACTUELS ASSIMILES CADRE A DUREE INDET. CAT 05	29	29	29	29	116
00-00-84-U0-6A	MESUPRES - CONTRACTUELS ASSIMILES CADRE A DUREE INDET. CAT 06	35	35	34	34	138
00-00-84-U0-8A	MESUPRES - CONTRACTUELS ASSIMILES CADRE A DUREE INDET. CAT 08	24	24	24	24	96
00-00-84-U8-8K	MESUPRES - MAITRES ASSISTANTS ENS.SUP CONTRACTUELS A DUREE INDET., RECHERCHE	29	28	25	21	103
00-00-84-U8-8L	MESUPRES-	11	10	10	10	41
00-00-84-U9-4A	MESUPRES - MEDECIN CONTRACTUEL INDETERMINE	1	1	1	1	4
00-00-84-XX-00	ARRIERES - PERSONNEL ENSEIGNEMENT SUPERIEUR ET DE LA RECHERCHE SCIENTIFIQUE CENTRAL	0	0	0	0	0
<b>850</b>	<b>RECHERCHE SCIENTIFIQUE</b>	<b>3 882</b>	<b>3 882</b>	<b>3 882</b>	<b>3 882</b>	<b>15 528</b>
<b>050</b>	<b>Administration et Coordination</b>	<b>3 882</b>	<b>3 882</b>	<b>3 882</b>	<b>3 882</b>	<b>15 528</b>
00-00-00-00-00	PREVISION	0	0	0	0	0
00-00-87-32-50	PAT MESUPRES - CONTRACTUELS ELD3 D'INDICE CT 250	3	3	3	3	12
00-00-87-33-00	PAT MESUPRES - CONTRACTUELS ELD3 D'INDICE CT 300	73	73	73	73	292
00-00-87-34-00	PAT MESUPRES - CONTRACTUELS ELD3 D'INDICE CT 400	87	87	87	87	348
00-00-87-41-25	PAT MESUPRES - CONTRACTUELS ELD4 D'INDICE CT 125	99	99	99	99	396
00-00-87-41-35	PAT MESUPRES - CONTRACTUELS ELD4 D'INDICE CT 135	8	8	8	8	32
00-00-87-41-50	PAT MESUPRES - CONTRACTUELS ELD4 D'INDICE CT 150	7	7	7	7	28
00-00-87-41-60	PAT MESUPRES - CONTRACTUELS ELD4 D'INDICE CT 160	17	17	17	17	68
00-00-87-41-65	PAT MESUPRES - CONTRACTUELS ELD4 D'INDICE CT 165	1	1	1	1	4
00-00-87-41-75	PAT MESUPRES - CONTRACTUELS ELD4 D'INDICE CT 175	2	2	2	2	8
00-00-87-42-00	PAT MESUPRES - CONTRACTUELS ELD4 D'INDICE CT 200	6	6	6	6	24
00-00-87-A0-1B	PAT MESUPRES - CADRE A ECHELLE A1	15	15	15	15	60
00-00-87-A0-4C	PAT MESUPRES - ADJOINT D'ADMINISTRATION CNFA	7	7	7	7	28
00-00-87-A1-5A	PAT MESUPRES - MAGISTRATS ET MAGISTRATS SUPPLEANTS	1	1	1	1	4
00-00-87-A1-8A	PAT MESUPRES - CONCEPTEUR	146	146	146	146	584
00-00-87-A1-8B	PAT MESUPRES - REALISATEUR	99	99	99	99	396
00-00-87-A1-8C	PAT MESUPRES - TECHNICIEN SUPERIEUR	79	79	79	79	316
00-00-87-A1-8D	PAT MESUPRES - REALISATEUR ADJOINT	140	140	140	140	560
00-00-87-A1-9P	PAT MESUPRES - PERCEPTEURS PRINCIPAUX DES FINANCES	1	1	1	1	4
00-00-87-A1-XA	PAT MESUPRES - FONCTIONNAIRE DE LA CATEGORIE X	2	2	2	2	8
00-00-87-A3-1B	PAT MESUPRES - INSPECTEURS DU TRESOR	1	1	1	1	4
00-00-87-A7-0A	PAT MESUPRES - PLANIFICATEURS PRINCIPAUX	12	12	12	12	48
00-00-87-A7-0B	PAT MESUPRES - PLANIFICATEUR	1	1	1	1	4
00-00-87-A7-0C	PAT MESUPRES - ATTACHES DE PLANIFICATION	57	57	57	57	228
00-00-87-A8-8I	PAT MESUPRES - PROFESSEURS DE L'ENSEIGNEMENT	3	3	3	3	12
00-00-87-A8-8J	PAT MESUPRES - PROFESSEUR D'ENS SUP, DIR DE RECHERCHE ASSOCIES	1	1	1	1	4
00-00-87-A8-8K	PAT MESUPRES - MAITRE DE CONFERENCES D'ENS SUP, MAITRE DE RECH	22	22	22	22	88
00-00-87-A8-8L	PAT MESUPRES - ASSISTANT D'ENS SUP, ASSISTANT DE RECHERCHE	22	22	22	22	88
00-00-87-A8-8M	PAT MESUPRES - ADMINISTRATEURS D'UNIVERSITE	2	2	2	2	8
00-00-87-A8-8O	PAT MESUPRES - ATTACHES ADMINISTRATIVES D'UNI	3	3	3	3	12
00-00-87-A8-8P	PAT MESUPRES - ATTACHES TECHNIQUES UNIVERSITE	1	1	1	1	4



## Prévision effectifs par Institution ou Ministère - Unité

Ministère/Institution-Mission-Programme	LFI 2023	LFI 2024	Prév 2025	Prév 2026	Total Prév.
00-00-87-A8-8Q PAT MESUPRES - CHARGES DES SERVICES ADMINSTRATIFS D'UNIVIVERISTE	1	1	1	1	4
00-00-87-A8-8R PAT MESUPRES - CHARGES DES SERVICES TECHNIQUES D'UNIVERSITE	2	2	2	2	8
00-00-87-A9-4A PAT MESUPRES - MEDECINS DIPLOMES D'ETAT (CAT. VIII)	10	10	10	10	40
00-00-87-A9-4I PAT MESUPRES - MEDECINS DIPLOMES D'ETAT (CAT. IX)	1	1	1	1	4
00-00-87-B0-0A PAT MESUPRES - ADJOINTS DE SERVICE	15	15	15	15	60
00-00-87-B1-8A PAT MESUPRES - ENCADREUR	340	340	340	340	1 360
00-00-87-B8-8F PAT MESUPRES - ADJOINTS ADMINIS. D'UNIVERSITE	39	39	39	39	156
00-00-87-C0-0A PAT MESUPRES - ASSISTANTS DE SERVICE	122	122	122	122	488
00-00-87-C1-8A PAT MESUPRES - OPERATEUR	264	264	264	264	1 056
00-00-87-C8-8A PAT MESUPRES - INSTITUTEURS ET INSTITUTRICES	1	1	1	1	4
00-00-87-C8-8E PAT MESUPRES - ASSISTANTS ADMINISTRIFS D'UNIVERSITE	29	29	29	29	116
00-00-87-D0-0A PAT MESUPRES - EMPLOYES DE SERVICE	1 141	1 141	1 141	1 141	4 564
00-00-87-D1-8A PAT MESUPRES - SOUS OPERATEUR	28	28	28	28	112
00-00-87-D8-8C PAT MESUPRES - EMPLOYES ADMINISTR. UNIVERSITE	1	1	1	1	4
00-00-87-D8-8D PAT MESUPRES - EMPLOYES TECHNIQUES D'UNIVERSITE	1	1	1	1	4
00-00-87-J0-4A PAT MESUPRES - CONTRACTUELS ASSIMILES CADRE A	1	1	1	1	4
00-00-87-J0-5A PAT MESUPRES - CONTRACTUELS ASSIMILES CADRE A	4	4	4	4	16
00-00-87-J0-6A PAT MESUPRES - CONTRACTUELS ASSIMILES CADRE A	5	5	5	5	20
00-00-87-J0-6E PAT MESUPRES - CONTRACTUELS EFA CAT VI, E	12	12	12	12	48
00-00-87-J0-8A PAT MESUPRES - CONTRACTUELS ASSIMILES CADRE A	16	16	16	16	64
00-00-87-J8-8L PAT MESUPRES - ASSISTANTS D'ENS. SUP. CONTRACTUELS, RECHERCHE	6	6	6	6	24
00-00-87-K0-0A PAT MESUPRES - CONTRACTUELS ASSIMILES CADRE B	15	15	15	15	60
00-00-87-M0-0B PAT MESUPRES - CONTRACTUELS ASSIMILES CADRE D (B)	11	11	11	11	44
00-00-87-U0-1C PAT MESUPRES - CONTRACTUELS ASSIMILES CADRE D DUREE INDETERMINEE	67	67	67	67	268
00-00-87-U0-2C PAT MESUPRES - CONTRACTUELS ASSIMILES CADRE C DUREE INDETERMINEE	126	126	126	126	504
00-00-87-U0-3B PAT MESUPRES - CONTRACTUELS ASSIMILES CADRE B DUREE INDETERMINEE	305	305	305	305	1 220
00-00-87-U0-4A PAT MESUPRES - CONTRACTUELS ASSIMILES CADRE A DUREE INDET. CAT 04	68	68	68	68	272
00-00-87-U0-5A PAT MESUPRES - CONTRACTUELS ASSIMILES CADRE A DUREE INDET. CAT 05	174	174	174	174	696
00-00-87-U0-6A PAT MESUPRES - CONTRACTUELS ASSIMILES CADRE A DUREE INDET. CAT 06	105	105	105	105	420
00-00-87-U0-8A PAT MESUPRES - CONTRACTUELS ASSIMILES CADRE A DUREE INDET. CAT 08	54	54	54	54	216

# Prévision effectifs par Institution ou Ministère - Unité

Ministère/Institution-Mission-Programme	LFI 2023	LFI 2024	Prév 2025	Prév 2026	Total Prév.
<b>44</b> MINISTERE DE L'ENVIRONNEMENT ET DU DEVELOPPEMENT DURABLE	<b>2 115</b>	<b>2 096</b>	<b>2 096</b>	<b>2 094</b>	<b>8 401</b>
<b>440</b> ENVIRONNEMENT	<b>2 115</b>	<b>2 096</b>	<b>2 096</b>	<b>2 094</b>	<b>8 401</b>
<b>Q1Z</b> Administration et Coordination	<b>2 115</b>	<b>2 096</b>	<b>2 096</b>	<b>2 094</b>	<b>8 401</b>
00-00-00-00-00 PREVISION	0	0	0	0	0
00-00-44-41-25 MEEF - CONTRACTUELS ELD4 D'INDICE CT 125	465	465	465	461	1 856
00-00-44-41-65 ENVIRONNEMENT- CONTRACTUELS ELD4 D'INDICE CT 165	1	1	1	1	4
00-00-44-A0-0B MEEF - TECHNICIENS SUP. DE SERVICE	1	1	0	0	2
00-00-44-A0-1B MEEF - CADRE A ECHELLE A1	2	2	2	2	8
00-00-44-A0-1C ENVIRONNEMENT ET DES FORETS - CADRE A ECHELLE A1	1	1	1	1	4
00-00-44-A0-1D MEEF - CADRE A ECHELLE A2	2	1	1	1	5
00-00-44-A0-4C MEEF - ADJOINT D'ADMINISTRATION CNFA	0	0	0	0	0
00-00-44-A0-6A MEEF - ADMINISTRATEURS CIVILS	3	2	2	2	9
00-00-44-A0-6C MEEF - ATTACHES D'ADMINISTRATION	2	1	1	1	5
00-00-44-A0-6E MEEF - ADJOINTS D'ADMINISTRATION	34	33	33	33	133
00-00-44-A1-0A MEEF - INSPECTEURS, CONTROLEURS GEN ET COMMISSAIRE DE POL	1	1	1	1	4
00-00-44-A1-5A ENVIRONNEMENT, EAUX ET FORETS - MAGISTRATS ET MAGISTRATS SUPPLEANTS	1	1	1	1	4
00-00-44-A1-8A MEEF - CONCEPTEUR	165	114	111	108	498
00-00-44-A1-8B MEEF - REALISATEUR	43	37	37	37	154
00-00-44-A1-8C MEEF - TECHNICIEN SUPERIEUR	24	21	20	20	85
00-00-44-A1-8D MEEF - REALISATEUR ADJOINT	72	62	59	56	249
00-00-44-A1-XA ENVIRONNEMENT-FONCTIONNAIRE DE LA CAT X	1	1	1	1	4
00-00-44-A3-2A MEEF - DOCTORAT D'ETAT DE 3EME CYCLE	2	2	1	0	5
00-00-44-A4-5C MEEF - INGENIEUR D'AGRICULTURE	3	2	2	2	9
00-00-44-A5-3A MEEF - INGENIEURS PPAUX, CHEFS EAUX F	3	3	3	3	12
00-00-44-A5-3B MEEF - INGENIEURS DES EAUX ET FORETS	0	0	0	0	0
00-00-44-A5-3D MEEF - INGENIEUR DES EAUX ET FORETS	85	80	78	76	319
00-00-44-A7-0A MEEF - PLANIFICATEURS PRINCIPAUX	7	7	7	6	27
00-00-44-A7-0B MEF - PLANIFICATEUR	1	1	1	1	4
00-00-44-A7-0C MEEF - ATTACHES DE PLANIFICATION	13	13	13	12	51
00-00-44-A8-8E MEEF - PROFESSEURS LICENCIES TECHN.	2	2	2	2	8
00-00-44-A8-8K ENVIRONNEMENT, DE L'ECOLOGIE ET DES FORÊTS - MAITRES ASSISTANTS D'ENSEIGNEMENT SUPERIEUR, RECH.	3	3	3	3	12
00-00-44-A8-8L MEEF - ASSISTANTS D'ENSEIGNEMENT SUPERIEUR, RECH.	3	3	3	3	12
00-00-44-A8-8U MEEF - C.A.P.E.N	2	2	2	2	8
00-00-44-A9-4A MEEF - MEDECINS DIPLOMES D'ETAT (CAT. VIII)	2	2	2	2	8
00-00-44-A9-4I MEEF - MEDECINS DIPLOMES D'ETAT (CAT. IX)	1	1	1	1	4
00-00-44-B0-0A MEEF - ADJOINTS DE SERVICE	5	4	4	4	17
00-00-44-B0-6B MEEF - ASSISTANTS D'ADMINISTRATION	60	52	52	52	216
00-00-44-B1-8A MEEF - ENCADREUR	53	45	42	39	179
00-00-44-B3-5A MEEF - ADJOINTS TECHN. DE STATISTIQUE	1	1	1	1	4
00-00-44-B4-1A MEEF - CONTROLEURS DES DOMAINES	1	1	1	1	4
00-00-44-B4-5A MEEF - ADJOINTS TECHN. AGRI.	3	3	3	3	12
00-00-44-B5-3A MEEF - ADJOINTS TECHN. EAUX ET FORETS	63	57	56	55	231
00-00-44-C0-0A MEEF - ASSISTANTS DE SERVICE	2	2	1	0	5
00-00-44-C0-6A MEEF - ASSISTANTS D'ADMINISTRATION	2	2	1	0	5
00-00-44-C1-8A MEEF - OPERATEUR	50	44	37	30	161
00-00-44-C3-5A MEEF - OPERATEURS, MONITEURS/CARTES P	2	2	2	2	8
00-00-44-C5-3A MEEF - AGENTS TECHN. EAUX ET FORETS	20	19	13	7	59
00-00-44-D0-0A MEEF - EMPLOYES DE SERVICE	6	6	6	6	24
00-00-44-D0-6A MEEF - EMPLOYES D'ADMINISTRATION	2	2	1	0	5
00-00-44-D1-8A MEEF - SOUS OPERATEUR	24	22	19	16	81
00-00-44-E0-1G MEEF - MINISTRE	1	1	1	1	4
00-00-44-E0-1X MEEF - VICE-MINISTRE	1	1	1	1	4
00-00-44-E0-2G MEEF - SECRETAIRE GENERAL	1	1	1	1	4
00-00-44-E0-2K MEEF - DIRECTEUR GENERAL	2	2	2	2	8
00-00-44-E0-2M MEEF - DIRECTEUR DU CABINET DU MINISTERE	2	2	2	2	8
00-00-44-E0-2P MEEF - DIRECTEUR	50	48	48	48	194
00-00-44-E0-2U MEEF - MEMBRE DU CABINET	19	19	19	19	76
00-00-44-E0-3L MEEF - ATTACHE DE PRESSE-CAB MIN/ATTACHE SECURITE PM	0	0	0	0	0
00-00-44-E0-3Z MEEF -CHEF DE SERVICE	0	0	0	0	0
00-00-44-E3-3Y MEEF - SECRETAIRE PARTICULIER(E) MIN	0	0	0	0	0
00-00-44-J0-4A MEEF - CONTRACTUELS ASSIMILES CADRE A	2	2	2	2	8
00-00-44-J0-5A MEEF - CONTRACTUELS ASSIMILES CADRE A	45	43	43	43	174

## Prévision effectifs par Institution ou Ministère - Unité

Ministère/Institution-Mission-Programme	LFI 2023	LFI 2024	Prév 2025	Prév 2026	Total Prév.
00-00-44-J0-6A MEEF - CONTRACTUELS ASSIMILES CADRE A	38	225	265	305	833
00-00-44-J0-7A MEEF - CONTRACTUELS ASSIMILES CADRE A	0	0	0	0	0
00-00-44-J0-8A MEEF - CONTRACTUELS ASSIMILES CADRE A	47	45	45	45	182
00-00-44-J0-9A ENV. ET FORETS - CONTRACTUELS ASSIMILES CADRE A	0	0	0	0	0
00-00-44-K0-0A MEEF - CONTRACTUELS ASSIMILES CADRE B	60	59	59	59	237
00-00-44-L0-0A MEEF - CONTRACTUELS ASSIMILES CADRE C	3	3	3	3	12
00-00-44-M0-0A MEEF - CONTRACTUELS ASSIMILES CADRE D	0	0	0	0	0
00-00-44-M0-0B MEEF - CONTRACTUELS ASSIMILES CADRE D	1	1	1	1	4
00-00-44-N0-0C ENVIRONNEMENT-CONS. TECH. NON PERMANENT MIN ET SECRETAIRE D'ETAT	0	0	0	0	0
00-00-44-N0-1C ENVIRONNEMENT-CHAR. MISS. NON PERMANENT MIN ET SECRETAIRE D'ETAT	0	0	0	0	0
00-00-44-N0-2U ENVIRONNEMENT-INSPECTEUR MINISTERE NON PERMANENT	0	0	0	0	0
00-00-44-N0-3L ENVIRONNEMENT-ATTACHE DE PRESSE MINISTERE NON PERMANENT	0	0	0	0	0
00-00-44-U0-1C MEEF - CONTRACTUELS ASSIMILES CADRE D DUREE INDETERMINEE	16	16	14	13	59
00-00-44-U0-1D ENVIRONNEMENT, EAUX ET FORETS - CONTRACTUELS ASSIMILES CADRE D DUREE INDETERMINEE	1	1	1	1	4
00-00-44-U0-2C MEEF - CONTRACTUELS ASSIMILES CADRE C DUREE INDETERMINEE	48	42	39	37	166
00-00-44-U0-3B MEEF - CONTRACTUELS ASSIMILES CADRE B DUREE INDETERMINEE	201	162	161	161	685
00-00-44-U0-4A MEEF - CONTRACTUELS ASSIMILES CADRE A DUREE INDET. CAT 04	20	20	20	20	80
00-00-44-U0-5A MEEF - CONTRACTUELS ASSIMILES CADRE A DUREE INDET. CAT 05	117	115	115	115	462
00-00-44-U0-6A MEEF - CONTRACTUELS ASSIMILES CADRE A DUREE INDET. CAT 06	80	72	72	71	295
00-00-44-U0-7A MEEF - CONTRACTUELS ASSIMILES CADRE A DUREE INDET. CAT 07	2	2	2	2	8
00-00-44-U0-8A MEEF - CONTRACTUELS ASSIMILES CADRE A DUREE INDET. CAT 08	116	84	84	84	368
00-00-44-U0-9A MEEF - CONTRACTUELS ASSIMILES CADRE A DUREE INDET. CAT 09	3	3	3	3	12
00-00-44-XX-00 ARRIERES - PERSONNEL ENVIRONNEMENT ECOLOGIE ET DES FORETS CENTRAL	0	0	0	0	0

# Prévision effectifs par Institution ou Ministère - Unité

Ministère/Institution-Mission-Programme		LFI 2023	LFI 2024	Prév 2025	Prév 2026	Total Prév.
<b>81</b>	<b>MINISTERE DE L'EDUCATION NATIONALE</b>	<b>120 135</b>	<b>123 200</b>	<b>128 210</b>	<b>133 307</b>	<b>504 852</b>
<b>812</b>	<b>EDUCATION</b>	<b>120 135</b>	<b>123 200</b>	<b>128 210</b>	<b>133 307</b>	<b>504 852</b>
<b>067</b>	<b>Administration et coordination</b>	<b>120 135</b>	<b>123 200</b>	<b>128 210</b>	<b>133 307</b>	<b>504 852</b>
00-00-00-00-00	PREVISION	0	0	0	0	0
00-00-81-32-25	MEN - CONTRACTUELS ELD3 D'INDICE CT 225	1	1	1	1	4
00-00-81-40-01	MEN - CONTRACTUELS ELD 4	10	9	9	9	37
00-00-81-41-00	MEN - CONTRACTUELS ELD4 D'INDICE CT 100	1	1	1	1	4
00-00-81-41-25	MEN - CONTRACTUELS ELD4 D'INDICE CT 125	59	58	55	53	225
00-00-81-41-50	MEN - CONTRACTUELS ELD4 D'INDICE CT 150	5	5	5	5	20
00-00-81-41-65	MEN - CONTRACTUELS ELD4 D'INDICE CT 165	5	5	5	5	20
00-00-81-41-75	MEN - CONTRACTUELS ELD4 D'INDICE CT 175	4	4	4	4	16
00-00-81-88-1P	EDUCATION PRIMAIRE - UNESCO - CAT 08	3	3	3	3	12
00-00-81-A0-1C	MEN - CADRE A ECHELLE A1	4	2	2	2	10
00-00-81-A0-1D	MEN - CADRE A ECHELLE A2	1	1	1	1	4
00-00-81-A0-4A	MEN - ADMI. DES ASSEMBLES PARLEMANT.	1	1	1	1	4
00-00-81-A0-4C	MEN - ADJOINT D'ADMINISTRATION CNFA	0	0	0	0	0
00-00-81-A0-6A	MEN - ADMINISTRATEURS CIVILS	2	2	2	2	8
00-00-81-A0-6C	MEN - ATTACHES D'ADMINISTRATION	15	14	13	12	54
00-00-81-A0-6E	MEN - ADJOINTS D'ADMINISTRATION	5	4	4	4	17
00-00-81-A0-9B	MEN - CONTROLEURS DU TRAVAIL	1	0	0	0	1
00-00-81-A1-8A	MEN - CONCEPTEUR	525	515	503	489	2 032
00-00-81-A1-8B	MEN - REALISATEUR	494	479	459	441	1 873
00-00-81-A1-8C	MEN - TECHNICIEN SUPERIEUR	3 436	3 429	3 419	3 384	13 668
00-00-81-A1-8D	MEN - REALISATEUR ADJOINT	935	900	863	824	3 522
00-00-81-A1-9B	MEN-ADMINISTRATEURS DES SERVICES FINANCIERS	0	0	0	0	0
00-00-81-A1-9C	EDUCATION PRIMAIRE - ADMINSTRATEURS ADJOINTS DES SERVICES FINANCIERS	1	1	1	1	4
00-00-81-A3-5B	MEN - INGENIEURS PPAUX DE STATISTIQU	0	0	0	0	0
00-00-81-A4-5C	MEN - INGENIEUR D'AGRICULTURE	1	1	1	1	4
00-00-81-A6-1A	MEN-INGENIEURS EN CHEF DES MINES	0	0	0	0	0
00-00-81-A6-3A	MEN-INGENIEURS CHEF GEO/HYDROGEO	0	0	0	0	0
00-00-81-A7-0A	MEN - PLANIFICATEURS PRINCIPAUX	27	27	27	27	108
00-00-81-A7-0B	MEN - PLANIFICATEUR	5	5	5	5	20
00-00-81-A7-0C	MEN - ATTACHES DE PLANIFICATION	63	63	63	61	250
00-00-81-A8-8A	MEN - PROFESSEURS AGREGES	1	1	1	1	4
00-00-81-A8-8C	MEN - PROFESSEURS CERTIFIES	19	17	16	15	67
00-00-81-A8-8D	MEN - ATTACHES D'ADM. ACADEMIQUE	0	0	0	0	0
00-00-81-A8-8E	MEN - PROFESSEURS LICENCIES TECHN.	272	245	225	205	947
00-00-81-A8-8F	MEN - CHARGES ENS.EDUCATION NATIONAL	45	37	35	33	150
00-00-81-A8-8H	MEN - INTENDANTS D'UNIVERSITE	1	1	1	1	4
00-00-81-A8-8K	MEN - MAITRES ASSISTANTS D'ENSEIGNEMENT SUPERIEUR, RECH.	1	1	1	1	4
00-00-81-A8-8L	MEN - ASSISTANTS D'ENSEIGNEMENT SUPERIEUR, RECH.	13	13	13	13	52
00-00-81-A8-8S	MEN - CHARGES D'ENSEIGNEMENT	538	502	466	432	1 938
00-00-81-A8-8T	MEN - CONSEILLERS PEDAGOGIQUES	22	20	20	20	82
00-00-81-A8-8U	MEN - C.A.P.E.N	2 629	2 556	2 491	2 424	10 100
00-00-81-A8-8W	MEN - IINSPECTEURS DE L'ENSEIGNEMENT PRIMAIRE CAT VIII	2	2	2	2	8
00-00-81-A9-0B	EDUCATION NATIONALE - INSPECTEUR JEUNESSE ET SPORT	0	0	0	0	0
00-00-81-A9-4A	MEN - MEDECINS DIPLOMES D'ETAT (CAT. VIII)	13	13	12	11	49
00-00-81-A9-4E	MEN - INTENDANTS DES HOPITAUX	1	1	1	1	4
00-00-81-A9-4I	MEN - MEDECINS DIPLOMES D'ETAT (CAT. IX)	0	0	0	0	0
00-00-81-B0-0A	MEN - ADJOINTS DE SERVICE	0	0	0	0	0
00-00-81-B0-5A	MEN- ADJOINTS DE PRODUCTION	1	1	1	1	4
00-00-81-B0-6A	MEN - ADJOINTS D'ADMINISTRATION	4	4	2	0	10
00-00-81-B0-6B	MEN - ASSISTANTS D'ADMINISTRATION	27	26	19	11	83
00-00-81-B1-5A	MEN - GREFFIERS EN CHEF	0	0	0	0	0
00-00-81-B1-8A	MEN - ENCADREUR	4 528	4 371	4 220	4 017	17 136
00-00-81-B8-8A	MEN - INSTITUTEURS ET INSTITUTRICES	4 676	4 308	3 945	3 596	16 525
00-00-81-B8-8B	MEN - ADJOINTS D'ADM. ACADEMIQUE	33	26	24	22	105
00-00-81-B8-8C	MEN - PROF. TECHN. ADJ. CENTRE APPRE	0	0	0	0	0
00-00-81-B8-8D	MEN - ECONOMES DES ETABLISS. SCOLAIR	2	2	2	2	8
00-00-81-B8-8E	MEN - MAITRES D'EDUCATION PHYSIQUE	6	6	6	6	24
00-00-81-B9-4D	MEN - INFIRMIERS D'ETAT	1	1	1	1	4
00-00-81-C0-0A	MEN - ASSISTANTS DE SERVICE	0	0	0	0	0

# Prévision effectifs par Institution ou Ministère - Unité

Ministère/Institution-Mission-Programme	LFI 2023	LFI 2024	Prév 2025	Prév 2026	Total Prév.	
00-00-81-C0-5A	MEN - ASSISTANTS DE PROGRAMMATION	0	0	0	0	0
00-00-81-C0-6A	MEN - ASSISTANTS D'ADMINISTRATION	49	39	32	25	145
00-00-81-C1-5A	MEN - ASSISTANTS DES S/CES JUDIC.	0	0	0	0	0
00-00-81-C1-8A	MEN - OPERATEUR	2 002	1 855	1 691	1 511	7 059
00-00-81-C3-5A	MEN - OPERATEURS, MONITEURS/CARTES P	3	3	3	3	12
00-00-81-C8-8A	MEN - INSTITUTEURS ET INSTITUTRICES	4 219	3 895	3 574	3 308	14 996
00-00-81-C8-8B	MEN - MONITEURS EDUCATION PHYSIQUE	6	6	5	4	21
00-00-81-C8-8C	MEN - CONTREMAITRES D'ENSEIGNEMENT TECHNIQUES	1	0	0	0	1
00-00-81-C8-8D	MEN - MAITRESSES D'ENSEIGNEMENT MENAGERES	1	1	1	1	4
00-00-81-D0-0A	MEN - EMPLOYES DE SERVICE	39	34	33	32	138
00-00-81-D0-6A	MEN - EMPLOYES D'ADMINISTRATION	43	39	33	26	141
00-00-81-D1-8A	MEN - SOUS OPERATEUR	104	102	100	98	404
00-00-81-D8-8A	MEN - MAITRESSES ADJ. ENSEIGN. MENAG	0	0	0	0	0
00-00-81-D8-8B	MEN - INSTITUTEURS ET INSTITUTRICES	0	0	0	0	0
00-00-81-E0-1G	MEN - MINISTRE	1	1	1	1	4
00-00-81-E0-2G	MEN - SECRETAIRE GENERAL	1	1	1	1	4
00-00-81-E0-2K	MEN - DIRECTEUR GENERAL	3	3	3	3	12
00-00-81-E0-2M	MEN - DIRECTEUR DU CABINET DU MINISTERE	1	1	1	1	4
00-00-81-E0-2P	MEN - DIRECTEUR	77	77	77	77	308
00-00-81-E0-2U	MEN - MEMBRE DU CABINET	13	13	13	13	52
00-00-81-E0-3Z	MEN -CHEF DE SERVICE	0	0	0	0	0
00-00-81-E3-3Y	MEN - SECRETAIRE PARTICULIER(E) MIN	0	0	0	0	0
00-00-81-E3-3Z	MEN - CHEF PROTOCOLE MIN	0	0	0	0	0
00-00-81-J0-4A	MEN - CONTRACTUELS ASSIMILES CADRE A	11 518	11 517	11 515	11 513	46 063
00-00-81-J0-4B	MEN - CONTRACTUELS EFA CAT IV, B	0	0	0	0	0
00-00-81-J0-4R	MEN - CONTRACTUELS EFA CAT IV, R	0	0	0	0	0
00-00-81-J0-5A	MEN - CONTRACTUELS ASSIMILES CADRE A	11 184	11 169	11 158	11 158	44 669
00-00-81-J0-5B	MEN - CONTRACTUELS EFA CAT V, B	0	0	0	0	0
00-00-81-J0-6A	MEN - CONTRACTUELS ASSIMILES CADRE A	4 496	10 080	17 575	25 075	57 226
00-00-81-J0-6B	MEN - CONTRACTUELS EFA CAT VI, B	0	0	0	0	0
00-00-81-J0-7A	MEN - CONTRACTUELS ASSIMILES CADRE A	0	0	0	0	0
00-00-81-J0-7B	MEN - CONTRACTUELS EFA CAT VII, B	0	0	0	0	0
00-00-81-J0-8A	MEN - CONTRACTUELS ASSIMILES CADRE A	483	480	479	479	1 921
00-00-81-J0-8C	MEN - CONTRACTUELS EFA CAT VIII, C	0	0	0	0	0
00-00-81-J0-9A	EDUCATION PRIMAIRE - CONTRACTUELS ASSIMILES CADRE A	0	0	0	0	0
00-00-81-J9-4A	MEN - MEDECIN CONTRACTUEL	1	1	1	1	4
00-00-81-K0-0A	MEN - CONTRACTUELS ASSIMILES CADRE B	11 960	11 860	11 784	11 784	47 388
00-00-81-L0-0A	MEN - CONTRACTUELS ASSIMILES CADRE C	5 758	4 792	4 006	3 939	18 495
00-00-81-M0-0A	MEN - CONTRACTUELS ASSIMILES CADRE D	10	10	10	10	40
00-00-81-M0-0B	MEN - CONTRACTUELS ASSIMILES CADRE D	55	54	54	54	217
00-00-81-N0-0C	MEN-CONS. TECH. NON PERMANENT MIN ET SECRETAIRE D'ETAT	0	0	0	0	0
00-00-81-N0-1C	MEN-CHAR. MISS. NON PERMANENT MIN ET SECRETAIRE D'ETAT	0	0	0	0	0
00-00-81-N0-2U	MEN-INSPECTEUR MINISTERE NON PERMANENT	0	0	0	0	0
00-00-81-N0-3L	MEN-ATTACHE DE PRESSE MINISTERE NON PERMANENT	0	0	0	0	0
00-00-81-T0-0A	MEN-AUXILIARE ECHELLE III	0	0	0	0	0
00-00-81-U0-1C	MEN - CONTRACTUELS ASSIMILES CADRE D DUREE INDETERMINEE	197	197	195	194	783
00-00-81-U0-1D	MEN - CONTRACTUELS ASSIMILES CADRE D DUREE INDETERMINEE	5	5	5	5	20
00-00-81-U0-2C	MEN - CONTRACTUELS ASSIMILES CADRE C DUREE INDETERMINEE	25 047	24 928	24 660	23 747	98 382
00-00-81-U0-3B	MEN - CONTRACTUELS ASSIMILES CADRE B DUREE INDETERMINEE	15 024	14 977	14 897	14 780	59 678
00-00-81-U0-4A	MEN - CONTRACTUELS ASSIMILES CADRE A DUREE INDET. CAT 04	4 064	4 063	4 061	4 054	16 242
00-00-81-U0-5A	MEN - CONTRACTUELS ASSIMILES CADRE A DUREE INDET. CAT 05	3 040	3 030	3 013	2 992	12 075
00-00-81-U0-6A	MEN - CONTRACTUELS ASSIMILES CADRE A DUREE INDET. CAT 06	1 276	1 271	1 267	1 259	5 073
00-00-81-U0-7A	MEN - CONTRACTUELS ASSIMILES CADRE A DUREE INDET. CAT 07	4	4	4	4	16
00-00-81-U0-8A	MEN - CONTRACTUELS ASSIMILES CADRE A DUREE INDET. CAT 08	1 006	1 003	1 002	999	4 010
00-00-81-U0-9A	MEN - CONTRACTUELS ASSIMILES CADRE A DUREE INDET. CAT 09	1	1	1	1	4
00-00-81-U9-4A	MEN - MEDECIN CONTRACTUEL INDETERMINE	4	4	4	4	16
00-00-81-XX-00	ARRIERES - PERSONNEL DE L'EDUCATION NATIONALE CENTRAL	0	0	0	0	0

# Prévision effectifs par Institution ou Ministère - Unité

Ministère/Institution-Mission-Programme		LFI 2023	LFI 2024	Prév 2025	Prév 2026	Total Prév.
<b>67</b>	<b>MINISTERE DES TRANSPORTS ET DE LA METEOROLOGIE</b>	<b>602</b>	<b>603</b>	<b>605</b>	<b>609</b>	<b>2 419</b>
<b>630</b>	<b>TRANSPORT</b>	<b>602</b>	<b>603</b>	<b>605</b>	<b>609</b>	<b>2 419</b>
<b>Q22</b>	<b>Administration et Coordination</b>	<b>602</b>	<b>603</b>	<b>605</b>	<b>609</b>	<b>2 419</b>
00-00-00-00-00	PREVISION	0	0	0	0	0
00-00-63-24-25	TRANSPORTS - CONTRACTUELS ELD2 D'INDICE CT 425	11	11	11	11	44
00-00-63-25-50	TRANSPORTS - CONTRACTUELS ELD2 D'INDICE CT 550	9	9	9	9	36
00-00-63-32-15	TRANSPORTS - CONTRACTUELS ELD3 D'INDICE CT 215	2	2	2	2	8
00-00-63-32-25	TRANSPORTS - CONTRACTUELS ELD3 D'INDICE CT 225	1	1	1	1	4
00-00-63-32-50	TRANSPORTS - CONTRACTUELS ELD3 D'INDICE CT 250	5	5	5	5	20
00-00-63-32-75	TRANSPORTS - CONTRACTUELS ELD3 D'INDICE CT 275	1	1	1	1	4
00-00-63-33-50	TRANSPORTS - CONTRACTUELS ELD3 D'INDICE CT 350	1	1	1	1	4
00-00-63-34-00	TRANSPORTS - CONTRACTUELS ELD3 D'INDICE CT 400	1	1	1	1	4
00-00-63-41-00	TRANSPORTS - CONTRACTUELS ELD4 D'INDICE CT 100	50	49	49	49	197
00-00-63-41-15	TRANSPORTS - CONTRACTUELS ELD4 D'INDICE CT 115	2	2	2	2	8
00-00-63-41-25	MTM - CONTRACTUELS ELD4 D'INDICE CT 125	23	20	19	18	80
00-00-63-41-35	MTM - CONTRACTUELS ELD4 D'INDICE CT 135	10	10	10	10	40
00-00-63-41-50	TRANSPORTS - CONTRACTUELS ELD4 D'INDICE CT 150	19	19	19	19	76
00-00-63-41-60	MTM - CONTRACTUELS ELD4 D'INDICE CT 160	4	4	4	4	16
00-00-63-41-65	TRANSPORTS - CONTRACTUELS ELD4 D'INDICE CT 165	1	1	1	1	4
00-00-63-41-75	MTM - CONTRACTUELS ELD4 D'INDICE CT 175	6	6	6	6	24
00-00-63-42-00	TRANSPORTS - CONTRACTUELS ELD4 D'INDICE CT 200	20	20	20	20	80
00-00-63-A0-1G	MTM - CADRE A ECHELLE A3	2	1	1	1	5
00-00-63-A0-6A	MTM - ADMINISTRATEURS CIVILS	1	1	1	1	4
00-00-63-A0-6C	MTM - ATTACHES D'ADMINISTRATION	2	2	2	2	8
00-00-63-A0-6E	MTM - ADJOINTS D'ADMINISTRATION	1	0	0	0	1
00-00-63-A1-8A	MTM - CONCEPTEUR	8	8	8	7	31
00-00-63-A1-8B	MTM - REALISATEUR	6	6	6	6	24
00-00-63-A1-8C	MTM - TECHNICIEN SUPERIEUR	6	5	5	5	21
00-00-63-A1-8D	MTM - REALISATEUR ADJOINT	12	11	11	11	45
00-00-63-A7-0B	MTM - PLANIFICATEUR	1	1	1	1	4
00-00-63-A7-0C	MTM - ATTACHES DE PLANIFICATION	7	7	7	7	28
00-00-63-A7-5A	MTM - INGENIEURS PPAUX-CHEF METEOROL	1	1	1	1	4
00-00-63-A7-5D	MTM - INGENIEUR METEOROLOGIE	35	28	26	24	113
00-00-63-A9-4A	MTM - MEDECINS DIPLOMES D'ETAT (CAT. VIII)	1	1	1	1	4
00-00-63-B0-6A	MTM - ADJOINTS D'ADMINISTRATION	1	1	1	1	4
00-00-63-B0-6B	MTM - ASSISTANTS D'ADMINISTRATION	1	1	0	0	2
00-00-63-B1-8A	MTM - ENCADREUR	29	27	23	19	98
00-00-63-B6-9A	MTM - ADJOINTS TECH TRAVAUX PUBLICS	1	1	1	1	4
00-00-63-B7-5A	MTM - ADJOINTS TECH METEOROLOGIE	2	2	2	2	8
00-00-63-C0-0A	MTM - ASSISTANTS DE SERVICE	1	1	1	1	4
00-00-63-C0-6A	MTM - ASSISTANTS D'ADMINISTRATION	0	0	0	0	0
00-00-63-C1-8A	MTM - OPERATEUR	29	28	24	21	102
00-00-63-C7-5A	MTM - AGENTS TECH METEOROLOGIE	3	3	2	1	9
00-00-63-D0-0A	MTM - EMPLOYES DE SERVICE	2	2	2	2	8
00-00-63-D0-6A	MTM - EMPLOYES D'ADMINISTRATION	1	1	0	0	2
00-00-63-D1-8A	MTM - SOUS OPERATEUR	18	16	15	14	63
00-00-63-E0-1G	MTM - MINISTRE	1	1	1	1	4
00-00-63-E0-2G	MTM - SECRETAIRE GENERAL	1	1	1	1	4
00-00-63-E0-2K	MTM - DIRECTEUR GENERAL	4	4	4	4	16
00-00-63-E0-2M	MTM - DIRECTEUR DU CABINET DU MINISTERE	1	1	1	1	4
00-00-63-E0-2P	MTM - DIRECTEUR	49	45	45	45	184
00-00-63-E0-2U	MTM - MEMBRE DU CABINET	13	13	13	13	52
00-00-63-J0-4A	MTM - CONTRACTUELS ASSIMILES CADRE A	2	2	2	2	8
00-00-63-J0-5A	MTM - CONTRACTUELS ASSIMILES CADRE A	6	6	6	6	24
00-00-63-J0-6A	MTM - CONTRACTUELS ASSIMILES CADRE A	20	60	77	94	251
00-00-63-J0-8A	MTM - CONTRACTUELS ASSIMILES CADRE A	8	8	8	8	32
00-00-63-K0-0A	MTM - CONTRACTUELS ASSIMILES CADRE B	3	3	3	3	12
00-00-63-L0-0A	MTM - CONTRACTUELS ASSIMILES CADRE C	0	0	0	0	0
00-00-63-M0-0B	MTM - CONTRACTUELS ASSIMILES CADRE D	0	0	0	0	0
00-00-63-U0-1C	MTM - CONTRACTUELS ASSIMILES CADRE D DUREE INDETERMINEE	6	6	6	6	24
00-00-63-U0-1D	TRANSPORTS - CONTRACTUELS ASSIMILES CADRE D DUREE INDETERMINEE	1	1	1	1	4
00-00-63-U0-2C	MTM - CONTRACTUELS ASSIMILES CADRE C DUREE INDETERMINEE	13	12	12	12	49

## Prévision effectifs par Institution ou Ministère - Unité

Ministère/Institution-Mission-Programme	LFI 2023	LFI 2024	Prév 2025	Prév 2026	Total Prév.
00-00-63-U0-3B MTM - CONTRACTUELS ASSIMILES CADRE B DUREE INDETERMINEE	45	42	42	42	171
00-00-63-U0-4A MTM - CONTRACTUELS ASSIMILES CADRE A DUREE INDET. CAT 04	10	10	10	10	40
00-00-63-U0-5A MTM - CONTRACTUELS ASSIMILES CADRE A DUREE INDET. CAT 05	27	23	23	23	96
00-00-63-U0-6A MTM - CONTRACTUELS ASSIMILES CADRE A DUREE INDET. CAT 06	12	12	12	12	48
00-00-63-U0-8A MTM - CONTRACTUELS ASSIMILES CADRE A DUREE INDET. CAT 08	42	35	35	35	147
00-00-63-U0-9A TRANSPORTS - CONTRACTUELS ASSIMILES CADRE A DUREE INDET. CAT 09	1	1	1	1	4

# Prévision effectifs par Institution ou Ministère - Unité

Ministère/Institution-Mission-Programme		LFI 2023	LFI 2024	Prév 2025	Prév 2026	Total Prév.
<b>71</b>	<b>MINISTÈRE DE LA SANTÉ PUBLIQUE</b>	<b>22 832</b>	<b>23 536</b>	<b>24 220</b>	<b>24 933</b>	<b>95 521</b>
<b>710</b>	<b>SANTÉ</b>	<b>22 832</b>	<b>23 536</b>	<b>24 220</b>	<b>24 933</b>	<b>95 521</b>
<b>Q24</b>	<b>Administration et Coopération</b>	<b>22 832</b>	<b>23 536</b>	<b>24 220</b>	<b>24 933</b>	<b>95 521</b>
00-00-00-00-00	PREVISION	0	0	0	0	0
00-00-71-40-01	SANTÉ - CONTRACTUELS ELD 4	3	3	3	3	12
00-00-71-41-25	SANTÉ - CONTRACTUELS ELD4 D'INDICE CT 125	828	822	818	816	3 284
00-00-71-41-35	SANTÉ - CONTRACTUELS ELD4 D'INDICE CT 135	0	0	0	0	0
00-00-71-41-50	SANTÉ - CONTRACTUELS ELD4 D'INDICE CT 150	13	13	13	13	52
00-00-71-41-60	SANTÉ - CONTRACTUELS ELD4 D'INDICE CT 160	1	1	1	1	4
00-00-71-41-65	SANTÉ - CONTRACTUELS ELD4 D'INDICE CT 165	20	20	20	20	80
00-00-71-41-75	SANTÉ - CONTRACTUELS ELD4 D'INDICE CT 175	28	28	26	25	107
00-00-71-A0-0B	SANTÉ PUBLIQUE - TECHNICIENS SUP. DE SERVICE	0	0	0	0	0
00-00-71-A0-1B	SANTÉ - CADRE A ECHELLE A1	5	5	5	5	20
00-00-71-A0-1D	SANTÉ - CADRE A ECHELLE A2	18	18	18	18	72
00-00-71-A0-4C	SANTÉ - ADJOINT D'ADMINISTRATION CNFA	1	1	1	1	4
00-00-71-A0-6A	SANTÉ - ADMINISTRATEURS CIVILS	53	53	52	51	209
00-00-71-A0-6C	SANTÉ - ATTACHES D'ADMINISTRATION	14	14	13	12	53
00-00-71-A0-6E	SANTÉ - ADJOINTS D'ADMINISTRATION	149	149	148	147	593
00-00-71-A1-5D	SANTÉ - GREFFIERS EN CHEF CAT. V	2	2	2	2	8
00-00-71-A1-8A	SANTÉ - CONCEPTEUR	318	314	306	294	1 232
00-00-71-A1-8B	SANTÉ - REALISATEUR	138	133	121	112	504
00-00-71-A1-8C	SANTÉ - TECHNICIEN SUPERIEUR	89	88	85	82	344
00-00-71-A1-8D	SANTÉ - REALISATEUR ADJOINT	5 184	5 137	5 097	5 059	20 477
00-00-71-A4-5C	SANTÉ - INGENIEUR D'AGRICULTURE	1	0	0	0	1
00-00-71-A4-9A	SANTÉ - VETERINAIRES-INSPECTEURS ELEV.	1	1	1	1	4
00-00-71-A7-0A	SANTÉ - PLANIFICATEURS PRINCIPAUX	10	10	10	10	40
00-00-71-A7-0B	SANTÉ - PLANIFICATEUR	4	4	4	4	16
00-00-71-A7-0C	SANTÉ - ATTACHES DE PLANIFICATION	27	27	27	27	108
00-00-71-A8-8E	SANTÉ - PROFESSEURS LICENCIES TECHN.	1	0	0	0	1
00-00-71-A8-8I	SANTÉ - PROFESSEURS DE L'ENSEIGNEMENT SUPERIEUR	15	15	15	15	60
00-00-71-A8-8J	SANTÉ - MAITRES DE CONFERENCE, RECHERCHE	4	4	4	4	16
00-00-71-A8-8K	SANTÉ - MAITRES ASSISTANTS D'ENSEIGNEMENT SUPERIEUR, RECH.	0	0	0	0	0
00-00-71-A8-8L	SANTÉ - ASSISTANTS D'ENSEIGNEMENT SUPERIEUR, RECH.	2	2	2	2	8
00-00-71-A8-8U	SANTÉ - C.A.P.E.N	1	1	1	1	4
00-00-71-A9-4A	SANTÉ - MEDECINS DIPLOMES D'ETAT (CAT. VIII)	2 959	2 617	2 530	2 451	10 557
00-00-71-A9-4B	SANTÉ - PHARMACIENS DIPLOMES D'ETAT (CAT. VIII)	16	16	16	16	64
00-00-71-A9-4D	SANTÉ - CHIRURGIENS DENTISTES	104	104	103	102	413
00-00-71-A9-4E	SANTÉ - INTENDANTS DES HOPITAUX	7	7	7	7	28
00-00-71-A9-4F	SANTÉ - MEDECINS DIPLOMES D'UNIVERSITE	0	0	0	0	0
00-00-71-A9-4G	SANTÉ - MEDECINS DIPLOMES ECOLE MEDECI	1	1	1	1	4
00-00-71-A9-4I	SANTÉ - MEDECINS DIPLOMES D'ETAT (CAT. IX)	665	641	602	567	2 475
00-00-71-A9-4K	SANTÉ - MEDECIN CAT 09	0	0	0	0	0
00-00-71-B0-0A	SANTÉ - ADJOINTS DE SERVICE	0	0	0	0	0
00-00-71-B0-6A	SANTÉ - ADJOINTS D'ADMINISTRATION	5	5	5	5	20
00-00-71-B0-6B	SANTÉ - ASSISTANTS D'ADMINISTRATION	70	64	61	58	253
00-00-71-B1-8A	SANTÉ - ENCADREUR	444	435	423	410	1 712
00-00-71-B9-4B	SANTÉ - EMPLOYE TECHNICIEN D'HYGIENE - CAT.I	1	1	0	0	2
00-00-71-B9-4C	SANTÉ - SAGES FEMMES DIPLOMES D'ETAT	5	5	2	0	12
00-00-71-B9-4D	SANTÉ - INFIRMIERS D'ETAT	14	11	7	7	39
00-00-71-B9-4E	SANTÉ - ECONOMES DES HOPITAUX	20	19	19	19	77
00-00-71-B9-4F	SANTÉ - EXPERTS-VERIFIEURS EN PROTHESE	1	1	1	1	4
00-00-71-B9-4G	SANTÉ - ASSISTANTES SOCIALES DIPL.ETAT	3	3	3	3	12
00-00-71-B9-4I	SANTÉ - ADJOINTS TECHN. HYGIENE, ASSAIN	1	0	0	0	1
00-00-71-C0-0A	SANTÉ - ASSISTANTS DE SERVICE	7	6	6	6	25
00-00-71-C0-6A	SANTÉ - ASSISTANTS D'ADMINISTRATION	23	21	20	18	82
00-00-71-C1-8A	SANTÉ - OPERATEUR	450	424	401	378	1 653
00-00-71-C3-5A	SANTÉ - OPERATEURS, MONITEURS/CARTES P	1	0	0	0	1
00-00-71-C8-8A	SANTÉ - INSTITUTEURS ET INSTITUTRICES	1	1	1	1	4
00-00-71-C9-4A	SANTÉ - INFIRMIERES VISITEUSES DIPL. AN	0	0	0	0	0
00-00-71-C9-4C	SANTÉ - MECANICIENS SELLIERIERS CORDONNIE	0	0	0	0	0
00-00-71-C9-4G	SANTÉ - ASSISTANTS DE SANTÉ	2	2	2	2	8
00-00-71-D0-0A	SANTÉ - EMPLOYES DE SERVICE	567	533	507	481	2 088
00-00-71-D0-6A	SANTÉ - EMPLOYES D'ADMINISTRATION	18	16	14	12	60



# Prévision effectifs par Institution ou Ministère - Unité

Ministère/Institution-Mission-Programme	LFI 2023	LFI 2024	Prév 2025	Prév 2026	Total Prév.
00-00-71-D1-8A SANTE - SOUS OPERATEUR	271	263	248	232	1 014
00-00-71-D3-2B SANTE - EMPLOYE DE SERVICE	1	1	1	1	4
00-00-71-D9-4C SANTE - INFIRMIERS ASSISTANCE MEDICALE	1	0	0	0	1
00-00-71-D9-4D SANTE - AIDES-SANITAIRES	1	1	1	1	4
00-00-71-E0-1G SANTE - MINISTRE	1	1	1	1	4
00-00-71-E0-1T SANTE-COORDONNATEUR GENERAL	0	0	0	0	0
00-00-71-E0-2G SANTE - SECRETAIRE GENERAL	1	1	1	1	4
00-00-71-E0-2K SANTE - DIRECTEUR GENERAL	4	4	4	4	16
00-00-71-E0-2M SANTE - DIRECTEUR DU CABINET DU MINISTERE	1	1	1	1	4
00-00-71-E0-2P SANTE - DIRECTEUR	72	72	72	72	288
00-00-71-E0-2U SANTE - MEMBRE DU CABINET	13	13	13	13	52
00-00-71-E0-3F SANTE-CHEF SERVICE PROTOCOLE PRIMATURE	0	0	0	0	0
00-00-71-E0-3Z SANTE - CHEF DE SERVICE	0	0	0	0	0
00-00-71-E3-3Z SANTE - CHEF PROTOCOLE MIN	0	0	0	0	0
00-00-71-EH-SA SANTE - EMOLUMENT HOSPITALIER	0	0	0	0	0
00-00-71-J0-4A SANTE - CONTRACTUELS ASSIMILES CADRE A	25	25	25	25	100
00-00-71-J0-5A SANTE - CONTRACTUELS ASSIMILES CADRE A	4 637	4 635	4 633	4 633	18 538
00-00-71-J0-5B SANTE - CONTRACTUELS EFA CAT V, B	0	0	0	0	0
00-00-71-J0-6A SANTE - CONTRACTUELS ASSIMILES CADRE A	2 693	3 943	4 943	5 943	17 522
00-00-71-J0-7A SANTE - CONTRACTUELS ASSIMILES CADRE A	1	1	1	1	4
00-00-71-J0-8A SANTE - CONTRACTUELS ASSIMILES CADRE A	118	118	118	118	472
00-00-71-J9-4A SANTE - MEDECIN CONTRACTUEL	81	80	79	78	318
00-00-71-J9-4I SANTE - MEDECIN CONTRACTUEL	1	1	1	1	4
00-00-71-J0-5A SANTE-CONTRACTUELS ASSIMILES CADRE A DUREE INDET. CAT 05	0	0	0	0	0
00-00-71-K0-0A SANTE - CONTRACTUELS ASSIMILES CADRE B	142	142	141	141	566
00-00-71-L0-0A SANTE - CONTRACTUELS ASSIMILES CADRE C	93	93	92	92	370
00-00-71-M0-0A SANTE - CONTRACTUELS ASSIMILES CADRE D	5	5	5	5	20
00-00-71-M0-0B SANTE - CONTRACTUELS ASSIMILES CADRE D	111	111	108	108	438
00-00-71-N0-0C SANTE-CONS. TECH. NON PERMANENT MIN ET SECRETAIRE D'ETAT	0	0	0	0	0
00-00-71-N0-1C SANTE-CHAR. MISS. NON PERMANENT MIN ET SECRETAIRE D'ETAT	0	0	0	0	0
00-00-71-N0-2U SANTE-INSPECTEUR MINISTERE NON PERMANENT	0	0	0	0	0
00-00-71-N0-3L SANTE-ATTACHE DE PRESSE MINISTERE NON PERMANENT	0	0	0	0	0
00-00-71-S0-0A SANTE - AUXILIAIRES ECHELLE IV	0	0	0	0	0
00-00-71-U0-1C SANTE - CONTRACTUELS ASSIMILES CADRE D DUREE INDETERMINEE	158	157	153	152	620
00-00-71-U0-2C SANTE - CONTRACTUELS ASSIMILES CADRE C DUREE INDETERMINEE	242	240	236	234	952
00-00-71-U0-3B SANTE - CONTRACTUELS ASSIMILES CADRE B DUREE INDETERMINEE	417	415	412	409	1 653
00-00-71-U0-4A SANTE - CONTRACTUELS ASSIMILES CADRE A DUREE INDET. CAT 04	103	102	102	102	409
00-00-71-U0-5A SANTE - CONTRACTUELS ASSIMILES CADRE A DUREE INDET. CAT 05	964	958	956	952	3 830
00-00-71-U0-6A SANTE - CONTRACTUELS ASSIMILES CADRE A DUREE INDET. CAT 06	166	166	166	166	664
00-00-71-U0-7A SANTE - CONTRACTUELS ASSIMILES CADRE A DUREE INDET. CAT 07	8	8	8	8	32
00-00-71-U0-8A SANTE - CONTRACTUELS ASSIMILES CADRE A DUREE INDET. CAT 08	126	125	124	123	498
00-00-71-U0-9A SANTE - CONTRACTUELS ASSIMILES CADRE A DUREE INDET. CAT 09	0	0	0	0	0
00-00-71-U9-4A SANTE - MEDECIN CONTRACTUEL INDETERMINE	58	54	49	44	205
00-00-71-U9-4I SANTE - MEDECIN CONTRACTUEL INDETERMINE	2	2	2	2	8
00-00-71-XX-00 ARRIERES - PERSONNEL SANTÉ PUBLIQUE CENTRAL	0	0	0	0	0

# Prévision effectifs par Institution ou Ministère - Unité

Ministère/Institution-Mission-Programme		LFI 2023	LFI 2024	Prév 2025	Prév 2026	Total Prév.
<b>37</b>	<b>MINISTERE DE LA COMMUNICATION ET DE LA CULTURE</b>	<b>1 744</b>	<b>1 735</b>	<b>1 735</b>	<b>1 737</b>	<b>6 951</b>
<b>370</b>	<b>COMMUNICATION</b>	<b>1 424</b>	<b>1 429</b>	<b>1 454</b>	<b>1 456</b>	<b>5 763</b>
<b>030</b>	<b>Administration et Coordination</b>	<b>1 424</b>	<b>1 429</b>	<b>1 454</b>	<b>1 456</b>	<b>5 763</b>
00-00-00-00-00	PREVISION	0	0	0	0	0
00-00-37-41-00	MCRI - CONTRACTUELS ELD4 D'INDICE CT 100	1	1	1	1	4
00-00-37-41-25	MCRI - CONTRACTUELS ELD4 D'INDICE CT 125	579	579	579	576	2 313
00-00-37-A0-5B	MCRI - ANIMATEURS DE PROGRAMME	1	1	1	1	4
00-00-37-A0-6A	COMMUNICATION, INFORMATION ET DES RELATIONS AVEC LES INSTITUTIONS - ADMINISTRATEURS CIVILS	1	1	1	1	4
00-00-37-A0-6C	MCRI - ATTACHES D'ADMINISTRATION	2	2	2	2	8
00-00-37-A0-6E	COMMUNICATION, INFORMATION ET DES RELATIONS AVEC LES INSTITUTIONS - ADJOINTS D'ADMINISTRATION	0	0	0	0	0
00-00-37-A1-8A	MCRI - CONCEPTEUR	28	28	28	28	112
00-00-37-A1-8B	MCRI - REALISATEUR	35	20	20	20	95
00-00-37-A1-8C	MCRI - TECHNICIEN SUPERIEUR	13	13	13	12	51
00-00-37-A1-8D	MCRI - REALISATEUR ADJOINT	18	18	18	18	72
00-00-37-A4-1C	COMMUNICATION - INSPECTEURS DOMAINES ET PPTES FONC	1	1	1	1	4
00-00-37-A6-9A	MCRI - INGENIEURS CHEF TRAVAUX PUBLIC	0	0	0	0	0
00-00-37-A7-0A	MCRI - PLANIFICATEURS PRINCIPAUX	4	4	4	4	16
00-00-37-A7-0C	MCRI - ATTACHES DE PLANIFICATION	7	7	7	7	28
00-00-37-A8-8E	MCRI - PROFESSEURS LICENCIES TECHN.	0	0	0	0	0
00-00-37-A8-8K	COMMUNICATION-MAITRE D ENSEIGNEMENT	0	0	0	0	0
00-00-37-A8-8L	MCRI - ASSISTANTS D'ENSEIGNEMENT SUPERIEUR, RECH.	1	1	1	1	4
00-00-37-A9-4A	MCRI - MEDECINS DIPLOMES D'ETAT (CAT. VIII)	0	0	0	0	0
00-00-37-B0-0A	MCRI - ADJOINTS DE SERVICE	0	0	0	0	0
00-00-37-B0-5A	MCRI - ADJOINTS DE PRODUCTION	1	1	1	1	4
00-00-37-B0-6A	MCRI - ADJOINTS D'ADMINISTRATION	6	6	6	6	24
00-00-37-B0-6B	MCRI - ASSISTANTS D'ADMINISTRATION	1	1	1	1	4
00-00-37-B1-6A	MCRI - ADJ. TECH. ANIM. ET EDUC. BASE	0	0	0	0	0
00-00-37-B1-8A	MCRI - ENCADREUR	70	56	56	53	235
00-00-37-B8-8A	COMMUNICATIONS - INSTITUTEURS ET INSTITUTRICES	0	0	0	0	0
00-00-37-C0-0A	MCRI - ASSISTANTS DE SERVICE	5	5	5	5	20
00-00-37-C0-5A	MCRI - ASSISTANTS DE PROGRAMMATION	2	2	2	1	7
00-00-37-C0-6A	MCRI - ASSISTANTS D'ADMINISTRATION	2	2	2	2	8
00-00-37-C1-2A	MCRI - AGENTS TECHNIQUES DE COOPERAT.	0	0	0	0	0
00-00-37-C1-6A	MCRI - AGENTS TECH. ANIM. ET EDUC. B.	1	1	1	1	4
00-00-37-C1-8A	MCRI - OPERATEUR	17	17	17	14	65
00-00-37-C8-8A	MCRI - INSTITUTEURS ET INSTITUTRICES	0	0	0	0	0
00-00-37-D0-0A	MCRI - EMPLOYES DE SERVICE	8	8	8	6	30
00-00-37-D0-5A	MCRI - EMPLOYES DE PROGRAMMATION	0	0	0	0	0
00-00-37-D0-6A	MCRI - EMPLOYES D'ADMINISTRATION	3	3	3	3	12
00-00-37-D1-8A	MCRI - SOUS OPERATEUR	21	21	21	18	81
00-00-37-E0-1G	MCRI - MINISTRE	1	1	1	1	4
00-00-37-E0-2G	MCRI - SECRETAIRE GENERAL	1	1	1	1	4
00-00-37-E0-2K	MCRI - DIRECTEUR GENERAL	9	9	9	9	36
00-00-37-E0-2M	MCRI - DIRECTEUR DU CABINET DU MINISTERE	1	1	1	1	4
00-00-37-E0-2P	MCRI - DIRECTEUR	46	46	46	46	184
00-00-37-E0-2U	MCRI - MEMBRE DU CABINET	13	13	13	13	52
00-00-37-E0-3Z	MCRI -CHEF DE SERVICE	0	0	0	0	0
00-00-37-E0-7D	COMMUNICATION-CHEF SERVICES CENTRAUX ET PROVINCIAUX-AP-ZP	0	0	0	0	0
00-00-37-E3-3Y	MCRI - SECRETAIRE PARTICULIER(E) MIN	0	0	0	0	0
00-00-37-J0-4A	MCRI - CONTRACTUELS ASSIMILES CADRE A	4	4	4	4	16
00-00-37-J0-5A	MCRI - CONTRACTUELS ASSIMILES CADRE A	91	70	70	70	301
00-00-37-J0-6A	MCRI - CONTRACTUELS ASSIMILES CADRE A	27	127	152	177	483
00-00-37-J0-7A	MCRI - CONTRACTUELS ASSIMILES CADRE A	1	1	1	1	4
00-00-37-J0-8A	MCRI - CONTRACTUELS ASSIMILES CADRE A	0	0	0	0	0
00-00-37-K0-0A	MCRI - CONTRACTUELS ASSIMILES CADRE B	7	7	7	7	28
00-00-37-L0-0A	MCRI - CONTRACTUELS ASSIMILES CADRE C	5	5	5	5	20
00-00-37-M0-0A	MCRI - CONTRACTUELS ASSIMILES CADRE D	2	2	2	2	8
00-00-37-M0-0B	MCRI - CONTRACTUELS ASSIMILES CADRE D	1	1	1	1	4
00-00-37-N0-0C	COMMUNICATION-CONS. TECH. NON PERMANENT MIN ET SECRETAIRE D'ETAT	0	0	0	0	0
00-00-37-N0-1C	COMMUNICATION-CHAR. MISS. NON PERMANENT MIN ET SECRETAIRE D'ETAT	0	0	0	0	0
00-00-37-N0-2U	COMMUNICATION-INSPECTEUR MINISTERE NON PERMANENT	0	0	0	0	0
00-00-37-N0-3L	COMMUNICATION-ATTACHE DE PRESSE MINISTERE NON PERMANENT	0	0	0	0	0

# Prévision effectifs par Institution ou Ministère - Unité

Ministère/Institution-Mission-Programme	LFI 2023	LFI 2024	Prév 2025	Prév 2026	Total Prév.
00-00-37-U0-1C MCRI - CONTRACTUELS ASSIMILES CADRE D DUREE INDETERMINEE	33	33	33	31	130
00-00-37-U0-1D COMMUNICATION - CONTRACTUELS ASSIMILES CADRE D DUREE INDETERMINEE	1	1	1	1	4
00-00-37-U0-2C MCRI - CONTRACTUELS ASSIMILES CADRE C DUREE INDETERMINEE	41	41	41	38	161
00-00-37-U0-3B MCRI - CONTRACTUELS ASSIMILES CADRE B DUREE INDETERMINEE	122	91	91	89	393
00-00-37-U0-4A MCRI - CONTRACTUELS ASSIMILES CADRE A DUREE INDET. CAT 04	23	23	23	23	92
00-00-37-U0-5A MCRI - CONTRACTUELS ASSIMILES CADRE A DUREE INDET. CAT 05	91	80	80	80	331
00-00-37-U0-6A MCRI - CONTRACTUELS ASSIMILES CADRE A DUREE INDET. CAT 06	46	43	43	43	175
00-00-37-U0-7A COMMUNICATION - CONTRACTUELS ASSIMILES CADRE A DUREE INDET. CAT 07	2	2	2	2	8
00-00-37-U0-8A MCRI - CONTRACTUELS ASSIMILES CADRE A DUREE INDET. CAT 08	28	28	28	28	112
00-00-37-XX-00 ARRIERES - PERSONNEL COMMUNICATION INFORMATION ET DES RELATIONS AVEC LES INSTITUTIONS CENTRAL	0	0	0	0	0
<b>860</b> <b>CULTURE</b>	<b>320</b>	<b>306</b>	<b>281</b>	<b>281</b>	<b>1 188</b>
<b>073</b> <b>Administration et Coordination</b>	<b>320</b>	<b>306</b>	<b>281</b>	<b>281</b>	<b>1 188</b>
00-00-00-00-00 PREVISION	0	0	0	0	0
00-00-86-30-01 MCA - CONTRACTUELS ELD 3	0	0	0	0	0
00-00-86-41-00 MCA - CONTRACTUELS ELD4 D'INDICE CT 100	0	0	0	0	0
00-00-86-41-25 MCA - CONTRACTUELS ELD4 D'INDICE CT 125	6	6	6	6	24
00-00-86-41-60 MCA - CONTRACTUELS ELD4 D'INDICE CT 160	2	2	2	2	8
00-00-86-41-65 MCA - CONTRACTUELS ELD4 D'INDICE CT 165	1	1	1	1	4
00-00-86-A0-1D MCA - CADRE A ECHELLE A2	0	0	0	0	0
00-00-86-A0-6E MCA - ADJOINTS D'ADMINISTRATION	7	6	5	5	23
00-00-86-A1-8A MCA - CONCEPTEUR	7	7	7	7	28
00-00-86-A1-8B MCA - REALISATEUR	16	16	16	16	64
00-00-86-A1-8C MCA - TECHNICIEN SUPERIEUR	11	9	8	8	36
00-00-86-A1-8D MCA - REALISATEUR ADJOINT	32	30	30	30	122
00-00-86-A7-0A MCA - PLANIFICATEURS PRINCIPAUX	0	0	0	0	0
00-00-86-A7-0B MCA - PLANIFICATEUR	1	1	1	1	4
00-00-86-A7-0C MCA - ATTACHES DE PLANIFICATION	2	2	2	2	8
00-00-86-A8-8E MCA - PROFESSEURS LICENCIES TECHN.	0	0	0	0	0
00-00-86-A8-8F MCA - CHARGES ENS. EDUCATION NATIONAL	0	0	0	0	0
00-00-86-A8-8K ARTISANAT, CULTURE ET PATRIMOINES - MAITRES ASSISTANTS D'ENSEIGNEMENT SUPERIEUR, RECH.	0	0	0	0	0
00-00-86-A8-8U CULTURE ET TOURISME - C.A.P.E.N	1	1	1	1	4
00-00-86-A9-4A MCA - MEDECINS DIPLOMES D'ETAT (CAT. VIII)	0	0	0	0	0
00-00-86-B0-6B MCA - ASSISTANTS D'ADMINISTRATION	3	3	3	3	12
00-00-86-B1-8A MCA - ENCADREUR	24	23	20	20	87
00-00-86-C0-6A MCA - ASSISTANTS D'ADMINISTRATION	1	1	1	1	4
00-00-86-C1-6A MCA - AGENTS TECH. ANIM. ET EDUC. B.	0	0	0	0	0
00-00-86-C1-8A MCA - OPERATEUR	13	12	7	7	39
00-00-86-D0-0A MCA - EMPLOYES DE SERVICE	10	8	6	6	30
00-00-86-D0-6A MCA - EMPLOYES D'ADMINISTRATION	0	0	0	0	0
00-00-86-D1-8A MCA - SOUS OPERATEUR	6	5	2	2	15
00-00-86-E0-1G MCA - MINISTRE	0	0	0	0	0
00-00-86-E0-2G MCA - SECRETAIRE GENERAL	0	0	0	0	0
00-00-86-E0-2K MCA - DIRECTEUR GENERAL	0	0	0	0	0
00-00-86-E0-2M MCA - DIRECTEUR DU CABINET DU MINISTERE	0	0	0	0	0
00-00-86-E0-2P MCA - DIRECTEUR	0	0	0	0	0
00-00-86-E0-2U MCA - MEMBRE DU CABINET	0	0	0	0	0
00-00-86-E0-3Z MCA - CHEF DE SERVICE	0	0	0	0	0
00-00-86-E3-3Y MCA - SECRETAIRE PARTICULIER(E) MIN	0	0	0	0	0
00-00-86-E3-3Z MCA - CHEF PROTOCOLE MIN	0	0	0	0	0
00-00-86-J0-4A MCA - CONTRACTUELS ASSIMILES CADRE A	3	3	3	3	12
00-00-86-J0-5A MCA - CONTRACTUELS ASSIMILES CADRE A	4	4	4	4	16
00-00-86-J0-6A MCA - CONTRACTUELS ASSIMILES CADRE A	0	0	0	0	0
00-00-86-J0-7A MCA - CONTRACTUELS ASSIMILES CADRE A	0	0	0	0	0
00-00-86-J0-8A MCA - CONTRACTUELS ASSIMILES CADRE A	9	9	9	9	36
00-00-86-K0-0A MCA - CONTRACTUELS ASSIMILES CADRE B	8	8	7	7	30
00-00-86-L0-0A MCA - CONTRACTUELS ASSIMILES CADRE C	5	5	3	3	16
00-00-86-M0-0B MCA - CONTRACTUELS ASSIMILES CADRE D	0	0	0	0	0
00-00-86-N0-0C CULTURE-CONS. TECH. NON PERMANENT MIN ET SECRETAIRE D'ETAT	0	0	0	0	0
00-00-86-N0-1C CULTURE-CHAR. MISS. NON PERMANENT MIN ET SECRETAIRE D'ETAT	0	0	0	0	0
00-00-86-N0-2U CULTURE-INSPECTEUR MINISTERE NON PERMANENT	0	0	0	0	0

## Prévision effectifs par Institution ou Ministère - Unité

Ministère/Institution-Mission-Programme	LFI 2023	LFI 2024	Prév 2025	Prév 2026	Total Prév.
00-00-86-N0-3L CULTURE-ATTACHE DE PRESSE MINISTERE NON PERMANENT	0	0	0	0	0
00-00-86-U0-1C MCA - CONTRACTUELS ASSIMILES CADRE D DUREE INDETERMINEE	8	7	5	5	25
00-00-86-U0-1D MCA - CONTRACTUELS ASSIMILES CADRE D DUREE INDETERMINEE	0	0	0	0	0
00-00-86-U0-2C MCA - CONTRACTUELS ASSIMILES CADRE C DUREE INDETERMINEE	12	10	7	7	36
00-00-86-U0-3B MCA - CONTRACTUELS ASSIMILES CADRE B DUREE INDETERMINEE	42	42	40	40	164
00-00-86-U0-4A MCA - CONTRACTUELS ASSIMILES CADRE A DUREE INDET. CAT 04	16	16	16	16	64
00-00-86-U0-5A MCA - CONTRACTUELS ASSIMILES CADRE A DUREE INDET. CAT 05	28	27	27	27	109
00-00-86-U0-6A MCA - CONTRACTUELS ASSIMILES CADRE A DUREE INDET. CAT 06	17	17	17	17	68
00-00-86-U0-7A CULTURE - CONTRACTUELS ASSIMILES CADRE A DUREE INDET. CAT 07	1	1	1	1	4
00-00-86-U0-8A MCA - CONTRACTUELS ASSIMILES CADRE A DUREE INDET. CAT 08	24	24	24	24	96
00-00-86-XX-00 ARRIERES - PERSONNEL ARTISANAT DE LA CULTURE ET DES PATRIMOINES CENTRAL	0	0	0	0	0

# Prévision effectifs par Institution ou Ministère - Unité

Ministère/Institution-Mission-Programme		LFI 2023	LFI 2024	Prév 2025	Prév 2026	Total Prév.
<b>65</b>	<b>MINISTERE DES TRAVAUX PUBLICS</b>	<b>1 308</b>	<b>1 289</b>	<b>1 290</b>	<b>1 295</b>	<b>5 182</b>
<b>610</b>	<b>TRAVAUX PUBLICS</b>	<b>1 308</b>	<b>1 289</b>	<b>1 290</b>	<b>1 295</b>	<b>5 182</b>
<b>020</b>	<b>Administration et Coordination</b>	<b>1 308</b>	<b>1 289</b>	<b>1 290</b>	<b>1 295</b>	<b>5 182</b>
00-00-00-00-00	PREVISION	0	0	0	0	0
00-00-61-40-01	MTP - CONTRACTUELS ELD 4	1	1	1	1	4
00-00-61-41-25	MTP - CONTRACTUELS ELD4 D'INDICE CT 125	419	417	415	414	1 665
00-00-61-41-50	MTP - CONTRACTUELS ELD4 D'INDICE CT 150	2	2	2	2	8
00-00-61-41-60	MTP - CONTRACTUELS ELD4 D'INDICE CT 160	4	4	4	2	14
00-00-61-41-65	MTP - CONTRACTUELS ELD4 D'INDICE CT 165	2	2	2	2	8
00-00-61-41-75	MTP - CONTRACTUELS ELD4 D'INDICE CT 175	6	5	5	5	21
00-00-61-A0-6C	MTP - ATTACHES D'ADMINISTRATION	7	6	6	6	25
00-00-61-A0-6E	MTP - ADJOINTS D'ADMINISTRATION	19	19	19	19	76
00-00-61-A0-9A	TRAVAUX PUBLICS - INSPECTEURS DU TRAVAIL ET L.S.	1	1	1	1	4
00-00-61-A1-8A	MTP - CONCEPTEUR	9	9	8	7	33
00-00-61-A1-8B	MTP - REALISATEUR	10	9	9	9	37
00-00-61-A1-8C	MTP - TECHNICIEN SUPERIEUR	12	10	10	10	42
00-00-61-A1-8D	MTP - REALISATEUR ADJOINT	16	14	13	12	55
00-00-61-A3-5A	MTP - PROGRAMMEURS /ENS. ELECTRONIQU	1	1	1	1	4
00-00-61-A6-9A	MTP - INGENIEURS CHEF TRAVAUX PUBLIC	102	55	54	53	264
00-00-61-A6-9D	MTP - INGENIEURS PPAUX-CHEF DES T.P	5	5	5	5	20
00-00-61-A7-0C	MTP - ATTACHES DE PLANIFICATION	9	9	9	9	36
00-00-61-A7-5D	TRAVAUX PUBLICS - INGENIEUR METEOROLOGIE	3	3	3	3	12
00-00-61-A8-8L	TRAVAUX PUBLICS - ASSISTANTS D'ENSEIGNEMENT SUPERIEUR, RECH.	1	1	1	1	4
00-00-61-A9-4A	MTP - MEDECINS DIPLOMES D'ETAT (CAT. VIII)	2	2	2	2	8
00-00-61-B0-0A	MTP - ADJOINTS DE SERVICE	1	1	1	1	4
00-00-61-B0-6A	MTP - ADJOINTS D'ADMINISTRATION	2	2	2	2	8
00-00-61-B0-6B	MTP - ASSISTANTS D'ADMINISTRATION	22	22	21	20	85
00-00-61-B1-8A	MTP - ENCADREUR	56	48	47	47	198
00-00-61-B6-9A	MTP - ADJOINTS TECH TRAVAUX PUBLICS	49	44	44	44	181
00-00-61-C0-0A	MTP - ASSISTANTS DE SERVICE	13	12	10	8	43
00-00-61-C0-6A	MTP - ASSISTANTS D'ADMINISTRATION	1	1	1	1	4
00-00-61-C1-8A	MTP - OPERATEUR	38	28	26	25	117
00-00-61-C6-9A	MTP - AGENTS TECH TRAVAUX PUBLICS	1	1	1	1	4
00-00-61-D0-0A	MTP - EMPLOYES DE SERVICE	133	93	86	81	393
00-00-61-D0-6A	MTP - EMPLOYES D'ADMINISTRATION	0	0	0	0	0
00-00-61-D1-8A	MTP - SOUS OPERATEUR	4	4	4	4	16
00-00-61-D6-9A	MTP - EMPLOYES TECH TRAVAUX PUBLICS	0	0	0	0	0
00-00-61-E0-1G	MTP - MINISTRE	1	1	1	1	4
00-00-61-E0-2G	MTP - SECRETAIRE GENERAL	1	1	1	1	4
00-00-61-E0-2K	MTP - DIRECTEUR GENERAL	2	2	2	2	8
00-00-61-E0-2M	MTP - DIRECTEUR DU CABINET DU MINISTERE	1	1	1	1	4
00-00-61-E0-2P	MTP - DIRECTEUR	46	38	38	38	160
00-00-61-E0-2U	MTP - MEMBRE DU CABINET	13	13	13	13	52
00-00-61-J0-4A	MTP - CONTRACTUELS ASSIMILES CADRE A	1	1	1	1	4
00-00-61-J0-5A	MTP - CONTRACTUELS ASSIMILES CADRE A	6	6	6	6	24
00-00-61-J0-6A	MTP - CONTRACTUELS ASSIMILES CADRE A	30	142	163	184	519
00-00-61-J0-8A	MTP - CONTRACTUELS ASSIMILES CADRE A	56	56	56	56	224
00-00-61-K0-0A	MTP - CONTRACTUELS ASSIMILES CADRE B	17	17	16	16	66
00-00-61-L0-0A	MTP - CONTRACTUELS ASSIMILES CADRE C	7	7	7	7	28
00-00-61-M0-0B	MTP - CONTRACTUELS ASSIMILES CADRE D	1	1	0	0	2
00-00-61-S0-0A	MTP - AUXILIAIRES ECHELLE IV	1	1	1	1	4
00-00-61-U0-1C	TRAVAUX PUBLICS - CONTRACTUELS ASSIMILES CADRE D DUREE INDETERMINEE	19	19	19	19	76
00-00-61-U0-2C	MTP - CONTRACTUELS ASSIMILES CADRE C DUREE INDETERMINEE	12	11	11	11	45
00-00-61-U0-3B	MTP - CONTRACTUELS ASSIMILES CADRE B DUREE INDETERMINEE	47	45	45	44	181
00-00-61-U0-4A	MTP - CONTRACTUELS ASSIMILES CADRE A DUREE INDET. CAT 04	12	12	12	12	48
00-00-61-U0-5A	MTP - CONTRACTUELS ASSIMILES CADRE A DUREE INDET. CAT 05	21	21	21	21	84
00-00-61-U0-6A	MTP - CONTRACTUELS ASSIMILES CADRE A DUREE INDET. CAT 06	16	16	16	16	64
00-00-61-U0-8A	MTP - CONTRACTUELS ASSIMILES CADRE A DUREE INDET. CAT 08	47	47	47	47	188

# Prévision effectifs par Institution ou Ministère - Unité

Ministère/Institution-Mission-Programme		LFI 2023	LFI 2024	Prév 2025	Prév 2026	Total Prév.
<b>53</b>	<b>MINISTERE DES MINES ET DES RESSOURCES STRATEGIQUES</b>	<b>661</b>	<b>679</b>	<b>724</b>	<b>769</b>	<b>2 833</b>
<b>530</b>	<b>MINES</b>	<b>661</b>	<b>679</b>	<b>724</b>	<b>769</b>	<b>2 833</b>
<b>Q19</b>	<b>Administration et Coordination</b>	<b>661</b>	<b>679</b>	<b>724</b>	<b>769</b>	<b>2 833</b>
00-00-00-00-00	PREVISION	0	0	0	0	0
00-00-53-41-25	MPMP - CONTRACTUELS ELD4 D'INDICE CT 125	260	260	260	259	1 039
00-00-53-A0-0B	MPMP - TECHNICIENS SUP. DE SERVICE	4	4	4	4	16
00-00-53-A0-1C	MPMP - CADRE A ECHELLE A1	0	0	0	0	0
00-00-53-A0-1D	MINES - CADRE A ECHELLE A2	2	2	2	2	8
00-00-53-A0-6C	MINES - ATTACHES D'ADMINISTRATION	1	1	1	1	4
00-00-53-A0-6E	MPMP - ADJOINTS D'ADMINISTRATION	0	0	0	0	0
00-00-53-A1-8A	MPMP - CONCEPTEUR	21	21	21	21	84
00-00-53-A1-8B	MPMP - REALISATEUR	12	12	12	12	48
00-00-53-A1-8C	MINES - TECHNICIEN SUPERIEUR	2	2	2	2	8
00-00-53-A1-8D	MPMP - REALISATEUR ADJOINT	5	5	4	3	17
00-00-53-A4-5C	MPMP - INGENIEUR D'AGRICULTURE	1	1	1	1	4
00-00-53-A5-3D	MPMP - INGENIEUR DES EAUX ET FORETS	3	3	3	3	12
00-00-53-A6-1A	MPMP - INGENIEURS EN CHEF DES MINES	23	23	23	23	92
00-00-53-A6-3A	MPMP - INGENIEURS CHEF GEO/HYDROGEO	12	12	12	12	48
00-00-53-A6-5C	MPMP - DOCTEUR-INGENIEURS TECH INDUST	0	0	0	0	0
00-00-53-A7-0A	MINES - PLANIFICATEURS PRINCIPAUX	2	2	2	2	8
00-00-53-A7-0C	MPMP - ATTACHES DE PLANIFICATION	1	1	1	1	4
00-00-53-A8-8E	MPMP - PROFESSEURS LICENCIES TECHN.	0	0	0	0	0
00-00-53-A9-4A	MPMP - MEDECINS DIPLOMES D'ETAT (CAT. VIII)	1	1	1	1	4
00-00-53-B0-0A	MPMP - ADJOINTS DE SERVICE	8	4	4	4	20
00-00-53-B0-6B	MPMP - ASSISTANTS D'ADMINISTRATION	0	0	0	0	0
00-00-53-B1-8A	MPMP - ENCADREUR	4	4	4	4	16
00-00-53-B6-1A	MPMP - ADJOINTS TECHNIQUES DES MINES	0	0	0	0	0
00-00-53-C0-0A	MPMP - ASSISTANTS DE SERVICE	6	3	3	3	15
00-00-53-C0-6A	MPMP - ASSISTANTS D'ADMINISTRATION	0	0	0	0	0
00-00-53-C1-8A	MPMP - OPERATEUR	3	3	3	3	12
00-00-53-C6-1A	MPMP - AGENTS TECHNIQUES DES MINES	0	0	0	0	0
00-00-53-D0-0A	MPMP - EMPLOYES DE SERVICE	5	5	4	4	18
00-00-53-D0-6A	MPMP - EMPLOYES D'ADMINISTRATION	0	0	0	0	0
00-00-53-E0-1G	MPMP - MINISTRE	1	1	1	1	4
00-00-53-E0-2G	MPMP - SECRETAIRE GENERAL	1	1	1	1	4
00-00-53-E0-2K	MPMP - DIRECTEUR GENERAL	8	8	8	8	32
00-00-53-E0-2M	MPMP - DIRECTEUR DU CABINET DU MINISTERE	1	1	1	1	4
00-00-53-E0-2P	MPMP - DIRECTEUR	71	35	35	35	176
00-00-53-E0-2U	MPMP - MEMBRE DU CABINET	13	13	13	13	52
00-00-53-E0-3Z	MPMP - CHEF DE SERVICE	0	0	0	0	0
00-00-53-E3-3Y	MPMP - SECRETAIRE PARTICULIER(E) MIN	0	0	0	0	0
00-00-53-E3-3Z	MPMP - CHEF PROTOCOLE MIN	0	0	0	0	0
00-00-53-J0-4A	MPMP - CONTRACTUELS ASSIMILES CADRE A	4	4	4	4	16
00-00-53-J0-5A	MPMP - CONTRACTUELS ASSIMILES CADRE A	9	9	9	9	36
00-00-53-J0-6A	MPMP - CONTRACTUELS ASSIMILES CADRE A	32	96	143	190	461
00-00-53-J0-8A	MPMP - CONTRACTUELS ASSIMILES CADRE A	25	25	25	25	100
00-00-53-K0-0A	MPMP - CONTRACTUELS ASSIMILES CADRE B	4	4	4	4	16
00-00-53-L0-0A	MPMP - CONTRACTUELS ASSIMILES CADRE C	3	3	3	3	12
00-00-53-M0-0B	MPMP - CONTRACTUELS ASSIMILES CADRE D	0	0	0	0	0
00-00-53-N0-0C	MINES-CONS. TECH. NON PERMANENT MIN ET SECRETAIRE D'ETAT	0	0	0	0	0
00-00-53-N0-1C	MINES-CHAR. MISS. NON PERMANENT MIN ET SECRETAIRE D'ETAT	0	0	0	0	0
00-00-53-N0-3L	MINES-ATTACHE DE PRESSE MINISTERE NON PERMANENT	0	0	0	0	0
00-00-53-U0-1C	MINES-CONTRACTUELS ASSIMILES CADRE D DUREE INDETERMINEE	1	1	1	1	4
00-00-53-U0-2C	MPMP - CONTRACTUELS ASSIMILES CADRE C DUREE INDETERMINEE	2	2	2	2	8
00-00-53-U0-3B	MPMP - CONTRACTUELS ASSIMILES CADRE B DUREE INDETERMINEE	13	13	13	13	52
00-00-53-U0-4A	MINE - CONTRACTUELS ASSIMILES CADRE A DUREE INDET. CAT 04	8	8	8	8	32
00-00-53-U0-5A	MPMP - CONTRACTUELS ASSIMILES CADRE A DUREE INDET. CAT 05	27	27	27	27	108
00-00-53-U0-6A	MPMP - CONTRACTUELS ASSIMILES CADRE A DUREE INDET. CAT 06	35	32	32	32	131
00-00-53-U0-7A	MPMP - CONTRACTUELS ASSIMILES CADRE A DUREE INDET. CAT 07	1	1	1	1	4
00-00-53-U0-8A	MPMP - CONTRACTUELS ASSIMILES CADRE A DUREE INDET. CAT 08	26	26	26	26	104

## Prévision effectifs par Institution ou Ministère - Unité

Ministère/Institution-Mission-Programme	LFI 2023	LFI 2024	Prév 2025	Prév 2026	Total Prév.
00-00-53-XX-00 ARRIERES - PERSONNEL AUPRES DE LA PRESIDENCE CHARGE DES MINES ET DU PETROLE CENTRAL	0	0	0	0	0

# Prévision effectifs par Institution ou Ministère - Unité

Ministère/Institution-Mission-Programme		LFI 2023	LFI 2024	Prév 2025	Prév 2026	Total Prév.
<b>51</b>	<b>MINISTERE DE L'ENERGIE ET DES HYDROCARBURES</b>	<b>427</b>	<b>434</b>	<b>476</b>	<b>520</b>	<b>1.857</b>
<b>510</b>	<b>ENERGIE</b>	<b>427</b>	<b>434</b>	<b>476</b>	<b>520</b>	<b>1.857</b>
<b>031</b>	<b>Administration et coordination</b>	<b>427</b>	<b>434</b>	<b>476</b>	<b>520</b>	<b>1.857</b>
00-00-00-00-00	PREVISION	0	0	0	0	0
00-00-51-41-00	ENERGIE ET HYDROCARBURE - CONTRACTUELS ELD4 D'INDICE CT 100	1	1	1	1	4
00-00-51-41-25	ENERGIE ET HYDROCARBURE - CONTRACTUELS ELD4 D'INDICE CT 125	1	143	143	143	430
00-00-51-A0-0A	ENERGIE ET HYDROCARBURE - ATTACHES DE SERVICE	2	1	1	1	5
00-00-51-A0-6B	ENERGIE ET HYDROCARBURE - ATTACHES D'ADMINISTRATION	0	0	0	0	0
00-00-51-A0-6E	ENERGIE ET HYDROCARBURE - ADJOINTS D'ADMINISTRATION	3	2	2	2	9
00-00-51-A1-33	ENERGIE ET HYDROCARBURE - GENERAL DE BRIGADE	1	1	1	1	4
00-00-51-A1-5A	ENERGIE ET HYDROCARBURE - MAGISTRATS ET MAGISTRATS SUPPLEANTS	1	1	1	1	4
00-00-51-A1-8A	ENERGIE ET HYDROCARBURE - CONCEPTEUR	71	24	23	22	140
00-00-51-A1-8B	ENERGIE ET HYDROCARBURE - REALISATEUR	5	4	4	4	17
00-00-51-A1-8D	ENERGIE ET HYDROCARBURE - REALISATEUR ADJOINT	6	5	5	5	21
00-00-51-A4-1C	ENERGIE ET HYDROCARBURE - INSPECTEURS DOMAINES ET PPTES FONC	1	1	1	1	4
00-00-51-A4-5C	ENERGIE ET HYDROCARBURE - INGENIEUR D'AGRICULTURE	1	1	1	1	4
00-00-51-A5-3D	ENERGIE ET HYDROCARBURE - INGENIEUR DES EAUX ET FORETS	1	1	1	1	4
00-00-51-A6-1A	ENERGIE ET HYDROCARBURE - INGENIEURS EN CHEF DES MINES	4	3	3	3	13
00-00-51-A6-3A	ENERGIE ET HYDROCARBURE - INGENIEURS CHEF GEO/HYDROGEO	0	0	0	0	0
00-00-51-A6-5A	ENERGIE ET HYDROCARBURE - INGENIEURS CHEF TECH INDUSTRIE	17	15	15	15	62
00-00-51-A6-9A	ENERGIE ET HYDROCARBURE - INGENIEURS CHEF TRAVAUX PUBLIC	1	1	1	1	4
00-00-51-A7-0A	MEH - PLANIFICATEURS PRINCIPAUX	1	1	1	1	4
00-00-51-A7-0B	ENERGIE ET HYDROCARBURE - PLANIFICATEUR	2	2	2	2	8
00-00-51-A7-0C	ENERGIE ET HYDROCARBURE - ATTACHES DE PLANIFICATION	3	3	3	3	12
00-00-51-A8-8F	ENERGIE ET HYDROCARBURE - CHARGES ENS.EDUCATION NATIONAL	0	0	0	0	0
00-00-51-A9-4A	ENERGIE - MEDECINS DIPLOMES D'ETAT (CAT. VIII)	2	2	2	2	8
00-00-51-B0-0A	ENERGIE ET HYDROCARBURE - ADJOINTS DE SERVICE	3	2	2	2	9
00-00-51-B0-6A	ENERGIE ET HYDROCARBURE - ADJOINTS D'ADMINISTRATION	0	0	0	0	0
00-00-51-B0-6B	ENERGIE ET HYDROCARBURE - ASSISTANTS D'ADMINISTRATION	1	1	0	0	2
00-00-51-B1-8A	ENERGIE ET HYDROCARBURE - ENCADREUR	2	2	2	2	8
00-00-51-B3-2B	ENERGIE ET HYDROCARBURE - ADJOINTS DE SERVICE	0	0	0	0	0
00-00-51-B6-1A	ENERGIE ET HYDROCARBURE - ADJOINTS TECHNIQUES DES MINES	1	0	0	0	1
00-00-51-C0-0A	ENERGIE ET HYDROCARBURE - ASSISTANTS DE SERVICE	1	1	1	1	4
00-00-51-C0-6A	ENERGIE ET HYDROCARBURE - ASSISTANTS D'ADMINISTRATION	0	0	0	0	0
00-00-51-C1-8A	ENERGIE ET HYDROCARBURE - OPERATEUR	8	6	5	4	23
00-00-51-C3-2B	ENERGIE ET HYDROCARBURE - ASSISTANTS DE SERVICE	2	2	2	2	8
00-00-51-D0-0A	ENERGIE ET HYDROCARBURE - EMPLOYES DE SERVICE	2	1	0	0	3
00-00-51-D0-6A	ENERGIE ET HYDROCARBURE - EMPLOYES D'ADMINISTRATION	1	0	0	0	1
00-00-51-D1-8A	ENERGIE - SOUS OPERATEUR	1	1	1	1	4
00-00-51-E0-1G	ENERGIE ET HYDROCARBURE - MINISTRE	1	1	1	1	4
00-00-51-E0-2G	ENERGIE ET HYDROCARBURE - SECRETAIRE GENERAL	1	1	1	1	4
00-00-51-E0-2K	ENERGIE ET HYDROCARBURE - DIRECTEUR GENERAL	5	5	5	5	20
00-00-51-E0-2M	ENERGIE ET HYDROCARBURE - DIRECTEUR DU CABINET DU MINISTERE	1	1	1	1	4
00-00-51-E0-2P	ENERGIE ET HYDROCARBURE - DIRECTEUR	15	15	15	15	60
00-00-51-E0-2U	ENERGIE ET HYDROCARBURE - MEMBRE DU CABINET	13	13	13	13	52
00-00-51-E0-3L	ENERGIE ET HYDROCARBURE - ATTACHE DE PRESSE-CAB MIN/ATTACHE SECURITE PM	0	0	0	0	0
00-00-51-E3-3Y	ENERGIE ET HYDROCARBURE - SECRETAIRE PARTICULIER(E) MIN	0	0	0	0	0
00-00-51-E3-3Z	ENERGIE ET HYDROCARBURE - CHEF PROTOCOLE MIN	0	0	0	0	0
00-00-51-J0-4A	ENERGIE ET HYDROCARBURE - CONTRACTUELS ASSIMILES CADRE A	2	2	2	2	8
00-00-51-J0-5A	ENERGIE ET HYDROCARBURE - CONTRACTUELS ASSIMILES CADRE A	25	17	17	17	76
00-00-51-J0-6A	ENERGIE ET HYDROCARBURE - CONTRACTUELS ASSIMILES CADRE A	143	83	129	175	530
00-00-51-J0-7A	ENERGIE ET HYDROCARBURE - CONTRACTUELS ASSIMILES CADRE A	0	0	0	0	0
00-00-51-J0-8A	ENERGIE ET HYDROCARBURE - CONTRACTUELS ASSIMILES CADRE A	15	13	13	13	54
00-00-51-K0-0A	ENERGIE ET HYDROCARBURE - CONTRACTUELS ASSIMILES CADRE B	13	11	11	11	46
00-00-51-L0-0A	ENERGIE ET HYDROCARBURE - CONTRACTUELS ASSIMILES CADRE C	1	1	1	1	4
00-00-51-M0-0B	ENERGIE ET HYDROCARBURE - CONTRACTUELS ASSIMILES CADRE D	0	0	0	0	0
00-00-51-U0-1C	ENERGIE ET HYDROCARBURE - CONTRACTUELS ASSIMILES CADRE D DUREE INDETERMINEE	1	1	1	1	4
00-00-51-U0-2C	ENERGIE - CONTRACTUELS ASSIMILES CADRE C DUREE INDETERMINEE	3	3	3	3	12



## Prévision effectifs par Institution ou Ministère - Unité

Ministère/Institution-Mission-Programme	LFI 2023	LFI 2024	Prév 2025	Prév 2026	Total Prév.
00-00-51-U0-3B ENERGIE ET HYDROCARBURE - CONTRACTUELS ASSIMILES CADRE B DUREE INDETERMINEE	6	6	6	6	24
00-00-51-U0-4A ENERGIE ET HYDROCARBURE - CONTRACTUELS ASSIMILES CADRE A DUREE INDET. CAT 04	3	3	3	3	12
00-00-51-U0-5A ENERGIE ET HYDROCARBURE - CONTRACTUELS ASSIMILES CADRE A DUREE INDET. CAT 05	11	10	10	10	41
00-00-51-U0-6A ENERGIE ET HYDROCARBURE - CONTRACTUELS ASSIMILES CADRE A DUREE INDET. CAT 06	10	8	8	8	34
00-00-51-U0-8A ENERGIE ET HYDROCARBURE - CONTRACTUELS ASSIMILES CADRE A DUREE INDET. CAT 08	11	11	11	11	44
00-00-51-U0-9A ENERGIE ET HYDROCARBURE - CONTRACTUELS ASSIMILES CADRE A DUREE INDET. CAT 09	1	1	1	1	4
00-00-51-XX-00 ARRIERES - PERSONNEL ENERGIE CENTRAL	0	0	0	0	0

# Prévision effectifs par Institution ou Ministère - Unité

Ministère/Institution-Mission-Programme	LFI 2023	LFI 2024	Prév 2025	Prév 2026	Total Prév.
<b>52</b> <b>MINISTERE DE L'EAU, DE L'ASSAINISSEMENT ET DE L'HYGIENE</b>	<b>714</b>	<b>766</b>	<b>790</b>	<b>812</b>	<b>3 082</b>
<b>520</b> <b>EAU ET ASSAINISSEMENT</b>	<b>714</b>	<b>766</b>	<b>790</b>	<b>812</b>	<b>3 082</b>
<b>032</b> <b>Administration Et Coordination</b>	<b>714</b>	<b>766</b>	<b>790</b>	<b>812</b>	<b>3 082</b>
00-00-00-00-00    PREVISION	0	0	0	0	0
00-00-52-41-25    ENERGIE ET HYDROCARBURE - CONTRACTUELS ELD4 D'INDICE CT 125	139	139	139	139	556
00-00-52-A0-0A    EAU - ATTACHES DE SERVICE	0	0	0	0	0
00-00-52-A0-1B    EAU -- CADRE A ECHELLE A1	2	2	2	2	8
00-00-52-A0-1C    EAU - CADRE A ECHELLE A1	0	0	0	0	0
00-00-52-A0-1D    EAU - CADRE A ECHELLE A2	0	0	0	0	0
00-00-52-A0-6E    EAU - ADJOINTS D'ADMINISTRATION	0	0	0	0	0
00-00-52-A1-8A    EAU - CONCEPTEUR	126	87	87	85	385
00-00-52-A1-8B    EAU - REALISATEUR	24	24	24	24	96
00-00-52-A1-8C    EAU - TECHNICIEN SUPERIEUR	13	13	13	13	52
00-00-52-A1-8D    EAU - REALISATEUR ADJOINT	14	14	14	14	56
00-00-52-A4-5C    EAU - INGENIEUR D'AGRICULTURE	0	0	0	0	0
00-00-52-A5-3A    EAU - INGENIEURS PPAUX, CHEFS EAUX F	1	1	1	1	4
00-00-52-A5-3D    EAU - INGENIEUR DES EAUX ET FORETS	1	1	1	1	4
00-00-52-A6-1A    EAU - INGENIEURS EN CHEF DES MINES	2	2	2	2	8
00-00-52-A6-3A    EAU - INGENIEURS CHEF GEO/HYDROGEO	0	0	0	0	0
00-00-52-A6-3B    EAU - INGENIEURS GEOLOGUES/HYDROGEO	0	0	0	0	0
00-00-52-A6-5A    ENERGIE ET HYDROCARBURE - INGENIEURS CHEF TECH INDUSTRIE	0	0	0	0	0
00-00-52-A7-0A    ENERGIE- PLANIFICATEURS	5	5	5	5	20
00-00-52-A7-0B    EAU - PLANIFICATEUR	3	3	3	3	12
00-00-52-A7-0C    ENERGIE ET HYDROCARBURE - ATTACHES DE PLANIFICATION	2	2	2	2	8
00-00-52-B0-0A    EAU - ADJOINTS DE SERVICE	1	1	1	1	4
00-00-52-B1-8A    EAU - ENCADREUR	4	4	4	4	16
00-00-52-C0-0A    EAU - ASSISTANTS DE SERVICE	12	12	12	12	48
00-00-52-C1-8A    EAU - OPERATEUR	7	7	7	7	28
00-00-52-D0-0A    EAU - EMPLOYES DE SERVICE	4	4	4	4	16
00-00-52-D1-8A    EAU - SOUS OPERATEUR	2	2	2	2	8
00-00-52-E0-1G    EAU - MINISTRE	1	1	1	1	4
00-00-52-E0-2G    EAU - SECRETAIRE GENERAL	1	1	1	1	4
00-00-52-E0-2K    EAU - DIRECTEUR GENERAL	5	5	5	5	20
00-00-52-E0-2M    EAU - DIRECTEUR DU CABINET DU MINISTERE	1	1	1	1	4
00-00-52-E0-2P    EAU - DIRECTEUR	33	32	32	32	129
00-00-52-E0-2U    EAU - MEMBRE DU CABINET	13	13	13	13	52
00-00-52-E0-3L    EAU - ATTACHE DE PRESSE-CAB MIN/ATTACHE SECURITE PM	0	0	0	0	0
00-00-52-E3-3Y    EAU - SECRETAIRE PARTICULIER(E) MIN	0	0	0	0	0
00-00-52-E3-3Z    EAU - CHEF PROTOCOLE MIN	0	0	0	0	0
00-00-52-J0-4A    EAU - CONTRACTUELS ASSIMILES CADRE A	2	2	2	2	8
00-00-52-J0-5A    EAU - CONTRACTUELS ASSIMILES CADRE A	5	5	5	5	20
00-00-52-J0-5B    EAU - CONTRACTUELS EFA CAT V, B	0	0	0	0	0
00-00-52-J0-6A    EAU - CONTRACTUELS ASSIMILES CADRE A	27	178	202	226	633
00-00-52-J0-8A    EAU - CONTRACTUELS ASSIMILES CADRE A	30	29	29	29	117
00-00-52-J0-9A    EAU - CONTRACTUELS ASSIMILES CADRE A	0	0	0	0	0
00-00-52-K0-0A    EAU - CONTRACTUELS ASSIMILES CADRE B	7	7	7	7	28
00-00-52-L0-0A    EAU - CONTRACTUELS ASSIMILES CADRE C	3	3	3	3	12
00-00-52-M0-0B    EAU - CONTRACTUELS ASSIMILES CADRE D	2	2	2	2	8
00-00-52-U0-1C    EAU - CONTRACTUELS ASSIMILES CADRE D DUREE INDETERMINEE	5	5	5	5	20
00-00-52-U0-2C    EAU - CONTRACTUELS ASSIMILES CADRE C DUREE INDETERMINEE	17	17	17	17	68
00-00-52-U0-3B    EAU - CONTRACTUELS ASSIMILES CADRE B DUREE INDETERMINEE	32	30	30	30	122
00-00-52-U0-4A    EAU - CONTRACTUELS ASSIMILES CADRE A DUREE INDET. CAT 04	16	16	16	16	64
00-00-52-U0-5A    EAU - CONTRACTUELS ASSIMILES CADRE A DUREE INDET. CAT 05	29	27	27	27	110
00-00-52-U0-6A    EAU - CONTRACTUELS ASSIMILES CADRE A DUREE INDET. CAT 06	87	35	35	35	192
00-00-52-U0-8A    EAU - CONTRACTUELS ASSIMILES CADRE A DUREE INDET. CAT 08	35	33	33	33	134
00-00-52-U0-9A    EAU - CONTRACTUELS ASSIMILES CADRE A DUREE INDET. CAT 09	1	1	1	1	4
00-00-52-U9-4A    EAU - MEDECIN CONTRACTUEL INDETERMINE	0	0	0	0	0
00-00-52-XX-00    ARRIERES - PERSONNEL EAU CENTRAL	0	0	0	0	0

# Prévision effectifs par Institution ou Ministère - Unité

Ministère/Institution-Mission-Programme		LFI 2023	LFI 2024	Prév 2025	Prév 2026	Total Prév.
<b>48</b>	<b>MINISTERE DE L'AGRICULTURE ET DE L'ELEVAGE</b>	<b>2 782</b>	<b>2 787</b>	<b>2 787</b>	<b>2 791</b>	<b>11 147</b>
<b>480</b>	<b>AGRICULTURE ET ELEVAGE</b>	<b>2 782</b>	<b>2 787</b>	<b>2 787</b>	<b>2 791</b>	<b>11 147</b>
<b>061</b>	<b>Administration et Coordination</b>	<b>2 782</b>	<b>2 787</b>	<b>2 787</b>	<b>2 791</b>	<b>11 147</b>
00-00-00-00-00	PREVISION	0	0	0	0	0
00-00-41-11-00	MA - CONTRACTUELS ELD1 D'INDICE CT 1000	1	1	1	1	4
00-00-41-27-00	AGRICULTURE - ELEVAGE - CONTRACTUELS ELD2 D'INDICE CT 700	3	3	3	3	12
00-00-41-32-15	AGRICULTURE - ELEVAGE - CONTRACTUELS ELD3 D'INDICE CT 215	1	1	1	1	4
00-00-41-33-00	AGRICULTURE - ELEVAGE - CONTRACTUELS ELD3 D'INDICE CT 300	4	4	4	4	16
00-00-41-33-50	AGRICULTURE - ELEVAGE - CONTRACTUELS ELD3 D'INDICE CT 350	1	0	0	0	1
00-00-41-34-00	AGRICULTURE - ELEVAGE - CONTRACTUELS ELD3 D'INDICE CT 400	7	7	6	4	24
00-00-41-41-25	AGRICULTURE - ELEVAGE - CONTRACTUELS ELD4 D'INDICE CT 125	479	479	477	475	1 910
00-00-41-41-35	AGRICULTURE - ELEVAGE - CONTRACTUELS ELD4 D'INDICE CT 135	1	1	1	0	3
00-00-41-41-50	AGRICULTURE - ELEVAGE - CONTRACTUELS ELD4 D'INDICE CT 150	1	1	1	0	3
00-00-41-41-60	AGRICULTURE - ELEVAGE - CONTRACTUELS ELD4 D'INDICE CT 160	5	5	5	5	20
00-00-41-84-1C	AGRICULTURE - ROME - CAT 08	1	1	1	1	4
00-00-41-A0-0A	AGRICULTURE - ELEVAGE - ATTACHES DE SERVICE	1	1	1	1	4
00-00-41-A0-0B	AGRICULTURE - ELEVAGE - TECHNICIENS SUP. DE SERVICE	25	20	19	18	82
00-00-41-A0-1B	AGRICULTURE - ELEVAGE - CADRE A ECHELLE A1	1	1	0	0	2
00-00-41-A0-1D	AGRICULTURE - CADRE A ECHELLE A2	2	2	2	2	8
00-00-41-A0-1G	AGRICULTURE - ELEVAGE - CADRE A ECHELLE A3	2	2	1	0	5
00-00-41-A0-6A	AGRICULTURE - ELEVAGE - ADMINISTRATEURS CIVILS	1	1	0	0	2
00-00-41-A0-6C	AGRICULTURE - ELEVAGE - ATTACHES D'ADMINISTRATION	1	1	1	1	4
00-00-41-A0-6E	AGRICULTURE - ELEVAGE - ADJOINTS D'ADMINISTRATION	36	31	31	31	129
00-00-41-A1-8A	AGRICULTURE - ELEVAGE - CONCEPTEUR	91	75	72	69	307
00-00-41-A1-8B	AGRICULTURE - ELEVAGE - REALISATEUR	17	17	17	17	68
00-00-41-A1-8C	AGRICULTURE - ELEVAGE - TECHNICIEN SUPERIEUR	45	42	39	36	162
00-00-41-A1-8D	AGRICULTURE - ELEVAGE - REALISATEUR ADJOINT	42	38	37	36	153
00-00-41-A3-5B	AGRICULTURE ET DÉVELOPPEMENT RURAL - INGENIEURS PPAUX DE STATISTIQU	1	1	1	1	4
00-00-41-A4-1C	AGRICULTURE - ELEVAGE - INSPECTEURS DOMAINES ET PPTES FONC	4	4	4	4	16
00-00-41-A4-3C	AGRICULTURE - INGENIEUR DU SCE TOPOGRAPHIQUE	1	1	1	1	4
00-00-41-A4-5A	AGRICULTURE - ELEVAGE - INGENIEURS EN CHEF AGRI.	1	1	1	1	4
00-00-41-A4-5B	AGRICULTURE - ELEVAGE - INGENIEURS AGRI.	0	0	0	0	0
00-00-41-A4-5C	AGRICULTURE - ELEVAGE - INGENIEUR D'AGRICULTURE	76	61	59	57	253
00-00-41-A4-9A	AGRICULTURE - ELEVAGE - VETERINAIRES-INSPECTEURS ELEV.	37	34	33	32	136
00-00-41-A4-9C	AGRICULTURE - ELEVAGE - INGENIEUR DE L ELEVAGE	34	34	33	32	133
00-00-41-A5-3D	AGRICULTURE - ELEVAGE - INGENIEUR DES EAUX ET FORETS	2	2	2	2	8
00-00-41-A5-7A	AGRICULTURE - ELEVAGE - INGENIEURS PPAUX,CHEF EQUIPE R	3	3	3	3	12
00-00-41-A5-7C	AGRICULTURE - ELEVAGE - INGENIEURS D'EQUIPEMENT RURAL	1	1	1	1	4
00-00-41-A5-7D	AGRICULTURE - ELEVAGE - INGENIEURS D'EQUIPEMENT RURAL	18	18	17	16	69
00-00-41-A6-3A	MA - INGENIEURS CHEF GEO/HYDROGEO	1	1	0	0	2
00-00-41-A6-5A	AGRICULTURE - ELEVAGE - INGENIEURS CHEF TECH INDUSTRIE	1	1	0	0	2
00-00-41-A7-0A	AGRICULTURE - ELEVAGE - PLANIFICATEURS PRINCIPAUX	12	12	12	11	47
00-00-41-A7-0B	AGRICULTURE - ELEVAGE - PLANIFICATEUR	1	1	1	1	4
00-00-41-A7-0C	AGRICULTURE - ELEVAGE - ATTACHES DE PLANIFICATION	34	32	32	32	130
00-00-41-A8-8F	AGRICULTURE - ELEVAGE - CHARGES ENS.EDUCATION NATIONAL	1	0	0	0	1
00-00-41-A8-8I	AGRICULTURE - ELEVAGE - PROFESSEURS DE L'ENSEIGNEMENT SUPERIEUR	1	1	1	1	4
00-00-41-A8-8K	AGRICULTURE - ELEVAGE - MAITRES ASSISTANTS D'ENSEIGNEMENT SUPERIEUR, RECH.	2	2	2	2	8
00-00-41-A8-8L	AGRICULTURE - ELEVAGE - ASSISTANTS D'ENSEIGNEMENT SUPERIEUR, RECH.	4	4	4	4	16
00-00-41-B0-0A	AGRICULTURE - ELEVAGE - ADJOINTS DE SERVICE	43	39	34	29	145
00-00-41-B0-6A	AGRICULTURE - ELEVAGE - ADJOINTS D'ADMINISTRATION	0	0	0	0	0
00-00-41-B0-6B	AGRICULTURE - ELEVAGE - ASSISTANTS D'ADMINISTRATION	39	35	33	31	138
00-00-41-B1-8A	AGRICULTURE - ELEVAGE - ENCADREUR	97	90	90	90	367
00-00-41-B4-5A	AGRICULTURE - ELEVAGE - ADJOINTS TECHN. AGRI.	62	60	59	58	239
00-00-41-B4-9A	AGRICULTURE - ELEVAGE - ADJOINTS TECHN. ELEVAGE	21	16	16	16	69
00-00-41-B5-3A	AGRICULTURE - ELEVAGE - ADJOINTS TECHN. EAUX ET FORETS	3	3	3	3	12
00-00-41-B5-7A	AGRICULTURE - ELEVAGE - ADJOINTS D'EQUIPEMENT RURAL	34	32	30	28	124
00-00-41-C0-0A	AGRICULTURE - ELEVAGE - ASSISTANTS DE SERVICE	22	19	18	17	76
00-00-41-C0-6A	AGRICULTURE - ELEVAGE - ASSISTANTS D'ADMINISTRATION	5	4	3	2	14
00-00-41-C1-8A	AGRICULTURE - ELEVAGE - OPERATEUR	95	89	79	70	333

## Prévision effectifs par Institution ou Ministère - Unité

Ministère/Institution-Mission-Programme	LFI 2023	LFI 2024	Prév 2025	Prév 2026	Total Prév.
00-00-41-C4-5A AGRICULTURE - ELEVAGE - AGENTS TECHN. AGRI.	1	1	1	1	4
00-00-41-C4-9A AGRICULTURE - ELEVAGE - ASSISTANTS ELEVAGE	1	1	1	1	4
00-00-41-D0-0A AGRICULTURE - ELEVAGE - EMPLOYES DE SERVICE	76	66	57	49	248
00-00-41-D0-6A AGRICULTURE - ELEVAGE - EMPLOYES D'ADMINISTRATION	1	1	1	1	4
00-00-41-D1-8A AGRICULTURE - ELEVAGE - SOUS OPERATEUR	18	18	18	18	72
00-00-41-D4-9A AGRICULTURE - ELEVAGE - EMPLOYES TECHN.ELEVAGE	1	1	1	1	4
00-00-41-E0-1G AGRICULTURE - ELEVAGE - MINISTRE	1	1	1	1	4
00-00-41-E0-1X AGRICULTURE - ELEVAGE - VICE-MINISTRE	1	1	1	1	4
00-00-41-E0-2G AGRICULTURE - ELEVAGE - SECRETAIRE GENERAL	1	1	1	1	4
00-00-41-E0-2K AGRICULTURE - ELEVAGE - DIRECTEUR GENERAL	2	2	2	2	8
00-00-41-E0-2M AGRICULTURE - ELEVAGE - DIRECTEUR DU CABINET DU MINISTERE	2	2	2	2	8
00-00-41-E0-2P AGRICULTURE - ELEVAGE - DIRECTEUR	40	39	39	39	157
00-00-41-E0-2U AGRICULTURE - ELEVAGE - MEMBRE DU CABINET	19	19	19	19	76
00-00-41-J0-4A AGRICULTURE - ELEVAGE - CONTRACTUELS ASSIMILES CADRE A	7	7	7	7	28
00-00-41-J0-5A AGRICULTURE - ELEVAGE - CONTRACTUELS ASSIMILES CADRE A	25	25	25	25	100
00-00-41-J0-6A AGRICULTURE - ELEVAGE - CONTRACTUELS ASSIMILES CADRE A	32	164	224	284	704
00-00-41-J0-8A AGRICULTURE - ELEVAGE - CONTRACTUELS ASSIMILES CADRE A	121	121	119	119	480
00-00-41-K0-0A AGRICULTURE - ELEVAGE - CONTRACTUELS ASSIMILES CADRE B	61	55	55	55	226
00-00-41-L0-0A AGRICULTURE - ELEVAGE - CONTRACTUELS ASSIMILES CADRE C	7	6	4	4	21
00-00-41-M0-0A AGRICULTURE - ELEVAGE - CONTRACTUELS ASSIMILES CADRE D	1	1	1	1	4
00-00-41-M0-0B AGRICULTURE - ELEVAGE - CONTRACTUELS ASSIMILES CADRE D	2	2	2	2	8
00-00-41-U0-1C AGRICULTURE - ELEVAGE - CONTRACTUELS ASSIMILES CADRE D DUREE INDETERMINEE	55	44	43	43	185
00-00-41-U0-1D AGRICULTURE - ELEVAGE - CONTRACTUELS ASSIMILES CADRE D DUREE INDETERMINEE	6	6	6	6	24
00-00-41-U0-2C AGRICULTURE - ELEVAGE - CONTRACTUELS ASSIMILES CADRE C DUREE INDETERMINEE	96	92	91	89	368
00-00-41-U0-3B AGRICULTURE - ELEVAGE - CONTRACTUELS ASSIMILES CADRE B DUREE INDETERMINEE	232	232	232	232	928
00-00-41-U0-4A AGRICULTURE - ELEVAGE - CONTRACTUELS ASSIMILES CADRE A DUREE INDET. CAT 04	94	91	91	91	367
00-00-41-U0-5A AGRICULTURE - ELEVAGE - CONTRACTUELS ASSIMILES CADRE A DUREE INDET. CAT 05	135	134	134	134	537
00-00-41-U0-6A AGRICULTURE - ELEVAGE - CONTRACTUELS ASSIMILES CADRE A DUREE INDET. CAT 06	105	104	103	102	414
00-00-41-U0-7A AGRICULTURE - ELEVAGE - CONTRACTUELS ASSIMILES CADRE A DUREE INDET. CAT 07	4	4	4	4	16
00-00-41-U0-8A AGRICULTURE - ELEVAGE - CONTRACTUELS ASSIMILES CADRE A DUREE INDET. CAT 08	210	210	209	206	835
00-00-41-U0-9A AGRICULTURE - ELEVAGE - CONTRACTUELS ASSIMILES CADRE A DUREE INDET. CAT 09	1	1	1	1	4

# Prévision effectifs par Institution ou Ministère - Unité

Ministère/Institution-Mission-Programme		LFI 2023	LFI 2024	Prév 2025	Prév 2026	Total Prév.
<b>49</b>	<b>MINISTERE DE LA PECHE ET DE L'ECONOMIE BLEUE</b>	<b>763</b>	<b>785</b>	<b>900</b>	<b>1 014</b>	<b>3 462</b>
<b>430</b>	<b>PECHE</b>	<b>763</b>	<b>785</b>	<b>900</b>	<b>1 014</b>	<b>3 462</b>
<b>033</b>	<b>Administration et Coordination</b>	<b>763</b>	<b>785</b>	<b>900</b>	<b>1 014</b>	<b>3 462</b>
00-00-00-00-00	PREVISION	0	0	0	0	0
00-00-43-41-25	PECHE - CONTRACTUELS ELD4 D'INDICE CT 125	130	130	130	129	519
00-00-43-A0-0B	MRHP - TECHNICIENS SUP. DE SERVICE	4	4	3	2	13
00-00-43-A0-6C	MRHP - ATTACHES D'ADMINISTRATION	1	1	1	1	4
00-00-43-A0-6E	MRHP - ADJOINTS D'ADMINISTRATION	1	1	1	1	4
00-00-43-A1-8A	MRHP - CONCEPTEUR	35	35	34	33	137
00-00-43-A1-8B	MRHP - REALISATEUR	2	1	1	1	5
00-00-43-A1-8C	MRHP - TECHNICIEN SUPERIEUR	3	3	3	3	12
00-00-43-A1-8D	MRHP - REALISATEUR ADJOINT	6	6	6	6	24
00-00-43-A4-5C	MRHP - INGENIEUR D'AGRICULTURE	2	2	2	2	8
00-00-43-A4-9A	MRHP - VETERINAIRES-INSPECTEURS ELEV.	3	3	3	3	12
00-00-43-A4-9C	MRHP - INGENIEUR DE L ELEVAGE	4	4	4	4	16
00-00-43-A5-3A	MRHP - INGENIEURS PPAUX, CHEFS EAUX F	0	0	0	0	0
00-00-43-A6-5A	MRHP - INGENIEURS CHEF TECH INDUSTRIE	1	0	0	0	1
00-00-43-A7-0A	MRHP - PLANIFICATEURS PRINCIPAUX	1	1	1	1	4
00-00-43-A7-0C	MRHP - ATTACHES DE PLANIFICATION	8	8	8	8	32
00-00-43-A8-8L	PECHE - ASSISTANTS D'ENSEIGNEMENT SUPERIEUR, R	2	2	2	2	8
00-00-43-B0-0A	MRHP - ADJOINTS DE SERVICE	2	2	2	2	8
00-00-43-B0-6A	MRHP - ADJOINTS D'ADMINISTRATION	1	0	0	0	1
00-00-43-B1-8A	MRHP - ENCADREUR	8	8	8	8	32
00-00-43-B4-5A	RESSOURCES HALIEUTIQUES ET DE LA PÊCHE - ADJOINTS TECHN. AGRI.	1	1	1	1	4
00-00-43-B4-9A	MRHP - ADJOINTS TECHN. ELEVAGE	3	3	2	1	9
00-00-43-C0-0A	MRHP - ASSISTANTS DE SERVICE	0	0	0	0	0
00-00-43-C1-8A	MRHP - OPERATEUR	6	6	6	6	24
00-00-43-D0-0A	MRHP - EMPLOYES DE SERVICE	2	2	2	2	8
00-00-43-D0-6A	MRHP - EMPLOYES D'ADMINISTRATION	1	1	1	1	4
00-00-43-D1-8A	MRHP - SOUS OPERATEUR	4	4	4	4	16
00-00-43-E0-1G	MRHP - MINISTRE	1	1	1	1	4
00-00-43-E0-2G	MRHP - SECRETAIRE GENERAL	1	1	1	1	4
00-00-43-E0-2K	MRHP - DIRECTEUR GENERAL	2	2	2	2	8
00-00-43-E0-2M	MRHP - DIRECTEUR DU CABINET DU MINISTERE	1	1	1	1	4
00-00-43-E0-2P	MRHP - DIRECTEUR	33	33	33	33	132
00-00-43-E0-2U	MRHP - MEMBRE DU CABINET	14	14	14	14	56
00-00-43-J0-4A	MRHP - CONTRACTUELS ASSIMILES CADRE A	9	9	9	9	36
00-00-43-J0-5A	MRHP - CONTRACTUELS ASSIMILES CADRE A	105	76	76	76	333
00-00-43-J0-6A	MRHP - CONTRACTUELS ASSIMILES CADRE A	49	131	249	367	796
00-00-43-J0-8A	MRHP - CONTRACTUELS ASSIMILES CADRE A	17	17	17	17	68
00-00-43-K0-0A	MRHP - CONTRACTUELS ASSIMILES CADRE B	42	41	41	41	165
00-00-43-L0-0A	MRHP - CONTRACTUELS ASSIMILES CADRE C	4	4	4	4	16
00-00-43-M0-0A	MRHP - CONTRACTUELS ASSIMILES CADRE D	1	1	1	1	4
00-00-43-M0-0B	MRHP - CONTRACTUELS ASSIMILES CADRE D	1	1	1	1	4
00-00-43-U0-1C	RESSOURCES HALIEUTIQUES ET DE LA PÊCHE - CONTRACTUELS ASSIMILES CADRE D DUREE INDETERMINEE	2	2	2	2	8
00-00-43-U0-1D	RESSOURCES HALIEUTIQUES ET DE LA PÊCHE - CONTRACTUELS ASSIMILES CADRE D DUREE INDETERMINEE	1	1	1	1	4
00-00-43-U0-2C	MRHP - CONTRACTUELS ASSIMILES CADRE C DUREE INDETERMINEE	12	12	12	12	48
00-00-43-U0-3B	MRHP - CONTRACTUELS ASSIMILES CADRE B DUREE INDETERMINEE	53	49	49	49	200
00-00-43-U0-4A	MRHP - CONTRACTUELS ASSIMILES CADRE A DUREE INDET. CAT 04	15	15	15	15	60
00-00-43-U0-5A	MRHP - CONTRACTUELS ASSIMILES CADRE A DUREE INDET. CAT 05	76	53	53	53	235
00-00-43-U0-6A	MRHP - CONTRACTUELS ASSIMILES CADRE A DUREE INDET. CAT 06	42	42	42	42	168
00-00-43-U0-7A	MRHP - CONTRACTUELS ASSIMILES CADRE A DUREE INDET. CAT 07	2	2	2	2	8
00-00-43-U0-8A	MRHP - CONTRACTUELS ASSIMILES CADRE A DUREE INDET. CAT 08	49	49	49	49	196

# Prévision effectifs par Institution ou Ministère - Unité

Ministère/Institution-Mission-Programme	LFI 2023	LFI 2024	Prév 2025	Prév 2026	Total Prév.
<b>83</b> MINISTÈRE DE L'ENSEIGNEMENT TECHNIQUE ET DE LA FORMATION PROFESSIONNELLE	<b>6 710</b>	<b>8 045</b>	<b>8 985</b>	<b>9 931</b>	<b>33 671</b>
<b>830</b> ENSEIGNEMENT TECHNIQUE ET FORMATION PROFESSIONNELLE	<b>6 710</b>	<b>8 045</b>	<b>8 985</b>	<b>9 931</b>	<b>33 671</b>
<b>049</b> Administration et Coordination	<b>6 710</b>	<b>8 045</b>	<b>8 985</b>	<b>9 931</b>	<b>33 671</b>
00-00-00-00-00 PREVISION	0	0	0	0	0
00-00-83-41-25 MEETFP - CONTRACTUELS ELD4 D'INDICE CT 125	442	442	442	442	1 768
00-00-83-A0-1B MEETFP - CADRE A ECHELLE A1	0	0	0	0	0
00-00-83-A0-1D MEETFP - CADRE A ECHELLE A2	2	2	2	2	8
00-00-83-A0-6A TECHNIQUE - ADMINISTRATEURS CIVILS	1	1	1	1	4
00-00-83-A0-6C MEETFP - ATTACHES D'ADMINISTRATION	2	2	1	1	6
00-00-83-A0-6E EMPLOI, ENSEIGNEMENT TECHNIQUE ET DE LA FORMATION PROFESSIONNELLE MEETFP - ADJOINTS D'ADMINISTRATION	0	0	0	0	0
00-00-83-A0-9A TECHNIQUE - INSPECTEURS DU TRAVAIL ET L.S.	1	1	1	1	4
00-00-83-A1-5A TECHNIQUE - MAGISTRATS ET MAGISTRATS SUPPLEANTS	1	1	1	1	4
00-00-83-A1-8A MEETFP - CONCEPTEUR	134	125	115	105	479
00-00-83-A1-8B MEETFP - REALISATEUR	47	45	44	43	179
00-00-83-A1-8C MEETFP - TECHNICIEN SUPERIEUR	12	12	12	12	48
00-00-83-A1-8D MEETFP - REALISATEUR ADJOINT	56	55	51	47	209
00-00-83-A1-9B TECHNIQUE - ADMINISTRATEURS DES SERVICES FINANCIERS	1	1	1	1	4
00-00-83-A6-9A MEETFP - INGENIEURS CHEF TRAVAUX PUBLIC	1	1	1	1	4
00-00-83-A7-0A MEETFP - PLANIFICATEURS PRINCIPAUX	6	6	6	6	24
00-00-83-A7-0C MEETFP - ATTACHES DE PLANIFICATION	8	8	8	7	31
00-00-83-A8-8A TECHNIQUE - PROFESSEURS AGREGES	1	1	1	1	4
00-00-83-A8-8C MEETFP - PROFESSEURS CERTIFIES	5	5	5	5	20
00-00-83-A8-8E MEETFP - PROFESSEURS LICENCIES TECHN.	41	29	23	19	112
00-00-83-A8-8F MEETFP - CHARGES ENS. EDUCATION NATIONAL	5	5	5	5	20
00-00-83-A8-8K EMPLOI, ENSEIGNEMENT TECHNIQUE ET DE LA FORMATION PROFESSIONNELLE MEETFP - MAITRES ASSISTANTS D'ENSEIGNEMENT SUPERIEUR, RECH.	1	1	1	1	4
00-00-83-A8-8L MEETFP - ASSISTANTS D'ENSEIGNEMENT SUPERIEUR, RECH.	3	3	3	3	12
00-00-83-A8-8U MEETFP - C.A.P.E.N	103	98	92	87	380
00-00-83-A9-4A MEETFP - MEDECINS DIPLOMES D'ETAT (CAT. VIII)	1	1	1	1	4
00-00-83-B0-0A MEETFP - ADJOINTS DE SERVICE	1	1	1	1	4
00-00-83-B0-6A MEETFP - ADJOINTS D'ADMINISTRATION	1	1	1	1	4
00-00-83-B0-6B MEETFP - ASSISTANTS D'ADMINISTRATION	1	1	0	0	2
00-00-83-B1-8A MEETFP - ENCADREUR	89	80	74	66	309
00-00-83-B8-8A MEETFP - INSTITUTEURS ET INSTITUTRICES	10	10	7	4	31
00-00-83-B8-8B MEETFP - ADJOINTS D'ADM. ACADEMIQUE	1	1	1	1	4
00-00-83-B8-8C MEETFP - PROF. TECHN. ADJ. CENTRE APPRE	0	0	0	0	0
00-00-83-B8-8E MEETFP - MAITRES D'EDUCATION PHYSIQUE	1	1	1	1	4
00-00-83-C0-6A MEETFP - ASSISTANTS D'ADMINISTRATION	1	0	0	0	1
00-00-83-C1-8A MEETFP - OPERATEUR	31	31	30	29	121
00-00-83-C8-8A MEETFP - INSTITUTEURS ET INSTITUTRICES	0	0	0	0	0
00-00-83-D0-0A MEETFP - EMPLOYES DE SERVICE	15	14	11	9	49
00-00-83-D0-6A MEETFP - EMPLOYES D'ADMINISTRATION	0	0	0	0	0
00-00-83-D1-8A MEETFP - SOUS OPERATEUR	20	19	17	15	71
00-00-83-E0-1G MEETFP - MINISTRE	1	1	1	1	4
00-00-83-E0-2G MEETFP - SECRETAIRE GENERAL	1	1	1	1	4
00-00-83-E0-2K MEETFP - DIRECTEUR GENERAL	4	4	4	4	16
00-00-83-E0-2M MEETFP - DIRECTEUR DU CABINET DU MINISTERE	1	1	1	1	4
00-00-83-E0-2P MEETFP - DIRECTEUR	35	35	35	35	140
00-00-83-E0-2U MEETFP - MEMBRE DU CABINET	13	13	13	13	52
00-00-83-J0-4A MEETFP - CONTRACTUELS ASSIMILES CADRE A	76	76	76	76	304
00-00-83-J0-4B MEETFP - CONTRACTUELS EFA CAT IV, B	2	2	2	2	8
00-00-83-J0-5A MEETFP - CONTRACTUELS ASSIMILES CADRE A	1 486	1 484	1 484	1 484	5 938
00-00-83-J0-6A MEETFP - CONTRACTUELS ASSIMILES CADRE A	2 541	3 929	4 929	5 929	17 328
00-00-83-J0-6B MEETFP - CONTRACTUELS EFA CAT VI, B	0	0	0	0	0
00-00-83-J0-7A MEETFP - CONTRACTUELS ASSIMILES CADRE A	0	0	0	0	0
00-00-83-J0-7B MEETFP - CONTRACTUELS EFA CAT VII, B	1	1	1	1	4
00-00-83-J0-8A MEETFP - CONTRACTUELS ASSIMILES CADRE A	163	162	161	161	647
00-00-83-J0-9A TECHNIQUE - CONTRACTUELS ASSIMILES CADRE A	1	1	1	1	4
00-00-83-K0-0A MEETFP - CONTRACTUELS ASSIMILES CADRE B	116	115	115	115	461
00-00-83-L0-0A MEETFP - CONTRACTUELS ASSIMILES CADRE C	16	16	16	16	64
00-00-83-M0-0A SEETFP - CONTRACTUELS ASSIMILES CADRE D	0	0	0	0	0
00-00-83-M0-0B MEETFP - CONTRACTUELS ASSIMILES CADRE D	11	11	10	8	40
00-00-83-U0-1C MEETFP - CONTRACTUELS ASSIMILES CADRE D DUREE INDETERMINEE	50	49	48	47	194

## Prévision effectifs par Institution ou Ministère - Unité

Ministère/Institution-Mission-Programme	LFI 2023	LFI 2024	Prév 2025	Prév 2026	Total Prév.
00-00-83-U0-1D MEETFP - CONTRACTUELS ASSIMILES CADRE D DUREE INDETERMINEE	1	1	1	1	4
00-00-83-U0-2C MEETFP - CONTRACTUELS ASSIMILES CADRE C DUREE INDETERMINEE	106	105	105	105	421
00-00-83-U0-3B MEETFP - CONTRACTUELS ASSIMILES CADRE B DUREE INDETERMINEE	340	335	328	324	1 327
00-00-83-U0-4A MEETFP - CONTRACTUELS ASSIMILES CADRE A DUREE INDET. CAT 04	117	117	117	117	468
00-00-83-U0-5A MEETFP - CONTRACTUELS ASSIMILES CADRE A DUREE INDET. CAT 05	217	217	216	214	864
00-00-83-U0-6A MEETFP - CONTRACTUELS ASSIMILES CADRE A DUREE INDET. CAT 06	187	187	184	183	741
00-00-83-U0-7A MEETFP - CONTRACTUELS ASSIMILES CADRE A DUREE INDET. CAT 07	0	0	0	0	0
00-00-83-U0-8A MEETFP - CONTRACTUELS ASSIMILES CADRE A DUREE INDET. CAT 08	178	177	175	172	702
00-00-83-U9-4A MEETFP - MEDECIN CONTRACTUEL INDETERMINE	1	1	1	1	4

# Prévision effectifs par Institution ou Ministère - Unité

Ministère/Institution-Mission-Programme		LFI 2023	LFI 2024	Prév 2025	Prév 2026	Total Prév.
<b>38</b>	<b>MINISTERE DE L'ARTISANAT ET DES METIERS</b>	<b>338</b>	<b>387</b>	<b>445</b>	<b>503</b>	<b>1 673</b>
<b>342</b>	<b>ARTISANAT</b>	<b>338</b>	<b>387</b>	<b>445</b>	<b>503</b>	<b>1 673</b>
<b>071</b>	<b>Administration et Coordination</b>	<b>338</b>	<b>387</b>	<b>445</b>	<b>503</b>	<b>1 673</b>
00-00-00-00-00	PREVISION	0	0	0	0	0
00-00-38-41-25	PROMOTION DE L'ARTISANAT - CONTRACTUELS ELD4 D'INDICE CT 125	139	139	139	139	556
00-00-38-41-65	PROMOTION DE L'ARTISANAT - CONTRACTUELS ELD4 D'INDICE CT 165	2	2	2	2	8
00-00-38-A0-1D	ARTISANAT - CADRE A ECHELLE A2	1	1	1	1	4
00-00-38-A0-6E	ARTISANAT - ADJOINTS D'ADMINISTRATION	1	1	1	1	4
00-00-38-A1-8A	ARTISANAT - CONCEPTEUR	1	1	1	1	4
00-00-38-A1-8B	PROMOTION DE L'ARTISANAT - REALISATEUR	1	1	1	1	4
00-00-38-A1-8C	PROMOTION DE L'ARTISANAT - TECHNICIEN SUPERIEUR	2	2	2	2	8
00-00-38-A1-8D	PROMOTION DE L'ARTISANAT - REALISATEUR ADJOINT	5	5	5	5	20
00-00-38-A4-5C	ARTISANAT - INGENIEUR D'AGRICULTURE	1	1	1	1	4
00-00-38-B0-6B	ARTISANAT - ASSISTANTS D'ADMINISTRATION	2	2	2	2	8
00-00-38-C1-8A	PROMOTION DE L'ARTISANAT - OPERATEUR	3	3	3	3	12
00-00-38-D0-0A	ARTISANAT - EMPLOYES DE SERVICE	1	1	1	1	4
00-00-38-E0-1G	PROMOTION DE L'ARTISANAT - MINISTRE	1	1	1	1	4
00-00-38-E0-2G	PROMOTION DE L'ARTISANAT - SECRETAIRE GENERAL	1	1	1	1	4
00-00-38-E0-2K	PROMOTION DE L'ARTISANAT - DIRECTEUR GENERAL	2	2	2	2	8
00-00-38-E0-2M	PROMOTION DE L'ARTISANAT - DIRECTEUR DU CABINET DU MINISTERE	1	1	1	1	4
00-00-38-E0-2P	PROMOTION DE L'ARTISANAT - DIRECTEUR	95	37	37	37	206
00-00-38-E0-2U	PROMOTION DE L'ARTISANAT - MEMBRE DU CABINET	13	13	13	13	52
00-00-38-J0-6A	PROMOTION DE L'ARTISANAT - CONTRACTUELS ASSIMILES CADRE A	37	144	202	260	643
00-00-38-K0-0A	PROMOTION DE L'ARTISANAT - CONTRACTUELS ASSIMILES CADRE B	2	2	2	2	8
00-00-38-U0-1C	ARTISANAT - CONTRACTUELS ASSIMILES CADRE D DUREE INDETERMINEE	1	1	1	1	4
00-00-38-U0-1D	ARTISANAT - CONTRACTUELS ASSIMILES CADRE D DUREE INDETERMINEE	1	1	1	1	4
00-00-38-U0-3B	ARTISANAT - CONTRACTUELS ASSIMILES CADRE B DUREE INDETERMINEE	9	9	9	9	36
00-00-38-U0-4A	ARTISANAT - CONTRACTUELS ASSIMILES CADRE A DUREE INDET. CAT 04	5	5	5	5	20
00-00-38-U0-5A	ARTISANAT - CONTRACTUELS ASSIMILES CADRE A DUREE INDET. CAT 05	5	5	5	5	20
00-00-38-U0-6A	ARTISANAT - CONTRACTUELS ASSIMILES CADRE A DUREE INDET. CAT 06	5	5	5	5	20
00-00-38-U0-8A	ARTISANAT - CONTRACTUELS ASSIMILES CADRE A DUREE INDET. CAT 08	1	1	1	1	4



# Prévision effectifs par Institution ou Ministère - Unité

Ministère/Institution-Mission-Programme	LFI 2023	LFI 2024	Prév 2025	Prév 2026	Total Prév.
<b>60</b> <b>MINISTÈRE DU DÉVELOPPEMENT NUMÉRIQUE, DE LA TRANSFORMATION DIGITALE, DES POSTES ET DES TÉLÉCOMMUNICATIONS</b>	<b>177</b>	<b>210</b>	<b>228</b>	<b>246</b>	<b>861</b>
<b>660</b> <b>POSTE ET TELECOMMUNICATION</b>	<b>177</b>	<b>210</b>	<b>228</b>	<b>246</b>	<b>861</b>
<b>023</b> <b>Administration et Coordination</b>	<b>177</b>	<b>210</b>	<b>228</b>	<b>246</b>	<b>861</b>
00-00-00-00-00 PREVISION	0	0	0	0	0
00-00-66-41-25 TELECOMMUNICATIONS - CONTRACTUELS ELD4 D'INDICE CT	5	4	4	4	17
00-00-66-A1-8A TELECOMMUNICATIONS - CONCEPTEUR	7	7	7	7	28
00-00-66-A1-8B MPTNT - REALISATEUR	1	1	1	1	4
00-00-66-A1-8D MPTNT - REALISATEUR ADJOINT	0	0	0	0	0
00-00-66-B0-1A TELECOMMUNICATIONS - CADRE B ECHELLE B1	1	1	1	1	4
00-00-66-E0-1G MPTNT - MINISTRE	1	1	1	1	4
00-00-66-E0-2G MPTNT - SECRETAIRE GENERAL	1	1	1	1	4
00-00-66-E0-2K MPTNT - DIRECTEUR GENERAL	2	2	2	2	8
00-00-66-E0-2M MPTNT - DIRECTEUR DU CABINET DU MINISTERE	1	1	1	1	4
00-00-66-E0-2P MPTNT - DIRECTEUR	19	19	19	19	76
00-00-66-E0-2U MPTNT - MEMBRE DU CABINET	13	13	13	13	52
00-00-66-J0-4A MPTNT - CONTRACTUELS ASSIMILES CADRE A	3	3	3	3	12
00-00-66-J0-5A MPTNT - CONTRACTUELS ASSIMILES CADRE A	24	24	24	24	96
00-00-66-J0-6A MPTNT - CONTRACTUELS ASSIMILES CADRE A	72	106	124	142	444
00-00-66-J0-8A MPTNT - CONTRACTUELS ASSIMILES CADRE A	6	6	6	6	24
00-00-66-K0-0A MPTNT - CONTRACTUELS ASSIMILES CADRE B	2	2	2	2	8
00-00-66-U0-1C TELECOMMUNICATIONS - CONTRACTUELS ASSIMILES CADRE D DUREE INDETERMINEE	0	0	0	0	0
00-00-66-U0-3B TELECOMMUNICATIONS - CONTRACTUELS ASSIMILES CADRE	2	2	2	2	8
00-00-66-U0-4A TELECOMMUNICATIONS - CONTRACTUELS ASSIMILES CADRE	2	2	2	2	8
00-00-66-U0-5A TELECOMMUNICATIONS - CONTRACTUELS ASSIMILES CADRE	4	4	4	4	16
00-00-66-U0-6A TELECOMMUNICATIONS - CONTRACTUELS ASSIMILES CADRE A DUREE INDET. CAT 06	8	8	8	8	32
00-00-66-U0-8A TELECOMMUNICATIONS - CONTRACTUELS ASSIMILES CADRE	3	3	3	3	12

# Prévision effectifs par Institution ou Ministère - Unité

Ministère/Institution-Mission-Programme	LFI 2023	LFI 2024	Prév 2025	Prév 2026	Total Prév.
<b>76</b> <b>MINISTÈRE DE LA POPULATION, DE LA PROTECTION SOCIALE ET DE LA PROMOTION DE LA FEMME</b>	<b>972</b>	<b>974</b>	<b>974</b>	<b>976</b>	<b>3 896</b>
<u>762</u> <u>Développement social</u>	<u>972</u>	<u>974</u>	<u>974</u>	<u>976</u>	<u>3 896</u>
<u>066</u> <u>Administration et coordination</u>	<u>972</u>	<u>974</u>	<u>974</u>	<u>976</u>	<u>3 896</u>
00-00-00-00-00 PREVISION	0	0	0	0	0
00-00-76-41-25 MPPPF - CONTRACTUELS ELD4 D'INDICE CT 125	260	260	260	260	1 040
00-00-76-41-50 MPPPF - CONTRACTUELS ELD4 D'INDICE CT 150	3	3	3	3	12
00-00-76-41-75 MPPPF - CONTRACTUELS ELD4 D'INDICE CT 175	1	1	1	1	4
00-00-76-A0-0B MPPPF - TECHNICIENS SUP. DE SERVICE	1	1	1	1	4
00-00-76-A0-1D MPPPF - CADRE A ECHELLE A2	7	7	7	7	28
00-00-76-A0-6B MPPPF - ATTACHES D'ADMINISTRATION	1	1	1	1	4
00-00-76-A0-6C MPPPF - ATTACHES D'ADMINISTRATION	2	2	2	2	8
00-00-76-A0-6E MPPPF - ADJOINTS D'ADMINISTRATION	6	6	5	4	21
00-00-76-A1-8A MPPPF - CONCEPTEUR	20	20	19	18	77
00-00-76-A1-8B MPPPF - REALISATEUR	24	24	24	24	96
00-00-76-A1-8C MPPPF - TECHNICIEN SUPERIEUR	16	16	16	16	64
00-00-76-A1-8D MPPPF - REALISATEUR ADJOINT	69	48	42	36	195
00-00-76-A2-1B MPPPF - COMMISSAIRE DU COMMERCE ET CONCURRENCE	0	0	0	0	0
00-00-76-A6-1A MPPPF - INGENIEURS EN CHEF DES MINES	0	0	0	0	0
00-00-76-A7-0A MPPPF - PLANIFICATEURS PRINCIPAUX	4	4	4	4	16
00-00-76-A7-0B MPPPF - PLANIFICATEUR	0	0	0	0	0
00-00-76-A7-0C MPPPF - ATTACHES DE PLANIFICATION	7	7	7	7	28
00-00-76-A8-8L MPPPF - ASSISTANTS D'ENSEIGNEMENT SUPERIEUR, RECH.	0	0	0	0	0
00-00-76-A8-8U MPPPF - C.A.P.E.N	0	0	0	0	0
00-00-76-A9-4A MPPPF - MEDECINS DIPLOMES D'ETAT (CAT. VIII)	1	1	1	1	4
00-00-76-A9-4I MPPPF - MEDECINS DIPLOMES D'ETAT (CAT. IX)	0	0	0	0	0
00-00-76-B0-0A MPPPF - ADJOINTS DE SERVICE	0	0	0	0	0
00-00-76-B0-6A MPPPF - ADJOINTS D'ADMINISTRATION	0	0	0	0	0
00-00-76-B0-6B MPPPF - ASSISTANTS D'ADMINISTRATION	4	3	3	3	13
00-00-76-B1-8A MPPPF - ENCADREUR	42	37	36	35	150
00-00-76-B8-8A POPULATION, DE LA PROTECTION SOCIALE ET DE LA PROMOTION DE LA FEMME - INSTITUTEURS ET INSTITUTRICES	0	0	0	0	0
00-00-76-B8-8B MPPPF - ADJOINTS D'ADM. ACADEMIQUE	0	0	0	0	0
00-00-76-C0-0A MPPPF - ASSISTANTS DE SERVICE	1	1	1	1	4
00-00-76-C0-6A MPPPF - ASSISTANTS D'ADMINISTRATION	6	5	5	5	21
00-00-76-C1-6A MPPPF - AGENTS TECH. ANIM. ET EDUC. B.	0	0	0	0	0
00-00-76-C1-8A MPPPF - OPERATEUR	30	29	27	25	111
00-00-76-C3-5A MPPPF - OPERATEURS, MONITEURS/CARTES P	1	1	0	0	2
00-00-76-C9-0A MPPPF - ANIMATEURS DE JEUNESSE EDUC PO	2	1	1	1	5
00-00-76-C9-4G MPPPF - ASSISTANTS DE SANTE	0	0	0	0	0
00-00-76-D0-0A MPPPF - EMPLOYES DE SERVICE	9	8	8	8	33
00-00-76-D0-6A MPPPF - EMPLOYES D'ADMINISTRATION	2	2	2	2	8
00-00-76-D1-8A MPPPF - SOUS OPERATEUR	13	13	13	13	52
00-00-76-E0-1G MPPPF - MINISTRE	1	1	1	1	4
00-00-76-E0-2G MPPPF - SECRETAIRE GENERAL	1	1	1	1	4
00-00-76-E0-2K MPPPF - DIRECTEUR GENERAL	3	3	3	3	12
00-00-76-E0-2M MPPPF - DIRECTEUR DU CABINET DU MINISTERE	1	1	1	1	4
00-00-76-E0-2P MPPPF - DIRECTEUR	39	38	38	38	153
00-00-76-E0-2U MPPPF - MEMBRE DU CABINET	13	13	13	13	52
00-00-76-E0-3Z MPPPF -CHEF DE SERVICE	0	0	0	0	0
00-00-76-E0-7D POPULATION-CHEF SERVICES CENTRAUX ET PROVINCIAUX	0	0	0	0	0
00-00-76-E2-3Z POPULATION-CHEF SECRETARIAT PARTICULIER	0	0	0	0	0
00-00-76-E3-3Y MPPPF - SECRETAIRE PARTICULIER(E) MIN	0	0	0	0	0
00-00-76-J0-4A MPPPF - CONTRACTUELS ASSIMILES CADRE A	0	0	0	0	0
00-00-76-J0-5A MPPPF - CONTRACTUELS ASSIMILES CADRE A	6	6	6	6	24
00-00-76-J0-6A MPPPF - CONTRACTUELS ASSIMILES CADRE A	38	113	129	145	425
00-00-76-J0-7A MPPPF - CONTRACTUELS ASSIMILES CADRE A	0	0	0	0	0
00-00-76-J0-8A MPPPF - CONTRACTUELS ASSIMILES CADRE A	1	1	1	1	4
00-00-76-K0-0A MPPPF - CONTRACTUELS ASSIMILES CADRE B	12	12	12	12	48
00-00-76-L0-0A MPPPF - CONTRACTUELS ASSIMILES CADRE C	5	5	5	5	20
00-00-76-M0-0B MPPPF - CONTRACTUELS ASSIMILES CADRE D	2	2	2	2	8
00-00-76-N0-0C POPULATION-CONS. TECH. NON PERMANENT MIN ET SECRETAIRE D'ETAT	0	0	0	0	0
00-00-76-N0-1C POPULATION-CHAR. MISS. NON PERMANENT MIN ET SECRETAIRE D'ETAT	0	0	0	0	0
00-00-76-N0-2U POPULATION-INSPECTEUR MINISTERE NON PERMANENT	0	0	0	0	0

## Prévision effectifs par Institution ou Ministère - Unité

Ministère/Institution-Mission-Programme	LFI 2023	LFI 2024	Prév 2025	Prév 2026	Total Prév.
00-00-76-N0-3L POPULATION-ATTACHE DE PRESSE MINISTERE NON PERMANENT	0	0	0	0	0
00-00-76-U0-1C MPPPF - CONTRACTUELS ASSIMILES CADRE D DUREE INDETERMINEE	18	17	17	17	69
00-00-76-U0-1D POPULATION- CONTRACTUELS ASSIMILES CADRE D DUREE INDETERMINEE	0	0	0	0	0
00-00-76-U0-2C MPPPF - CONTRACTUELS ASSIMILES CADRE C DUREE INDETERMINEE	30	30	27	24	111
00-00-76-U0-3B MPPPF - CONTRACTUELS ASSIMILES CADRE B DUREE INDETERMINEE	102	81	81	81	345
00-00-76-U0-4A MPPPF - CONTRACTUELS ASSIMILES CADRE A DUREE INDET. CAT 04	17	16	16	16	65
00-00-76-U0-5A MPPPF - CONTRACTUELS ASSIMILES CADRE A DUREE INDET. CAT 05	81	69	68	68	286
00-00-76-U0-6A MPPPF - CONTRACTUELS ASSIMILES CADRE A DUREE INDET. CAT 06	48	42	42	42	174
00-00-76-U0-7A MPPPF - CONTRACTUELS ASSIMILES CADRE A DUREE INDET. CAT 07	0	0	0	0	0
00-00-76-U0-8A MPPPF - CONTRACTUELS ASSIMILES CADRE A DUREE INDET. CAT 08	22	22	22	22	88
00-00-76-XX-00 ARRIERES - PERSONNEL POPULATION DE LA PROTECTION SOCIALE ET DE LA PROMOTION DE LA FEMME CENTRAL	0	0	0	0	0

# Prévision effectifs par Institution ou Ministère - Unité

Ministère/Institution-Mission-Programme	LFI 2023	LFI 2024	Prév 2025	Prév 2026	Total Prév.
<b>75</b> <b>MINISTÈRE DE LA JEUNESSE ET DES SPORTS</b>	<b>1 883</b>	<b>1 927</b>	<b>1 927</b>	<b>1 928</b>	<b>7 665</b>
<b>750</b> <b>JEUNESSE</b>	<b>1 883</b>	<b>1 927</b>	<b>1 927</b>	<b>1 928</b>	<b>7 665</b>
<b>045</b> <b>Administration et Coordination</b>	<b>1 883</b>	<b>1 927</b>	<b>1 927</b>	<b>1 928</b>	<b>7 665</b>
00-00-00-00-00 PREVISION	0	0	0	0	0
00-00-75-41-25 MJS - CONTRACTUELS ELD4 D'INDICE CT 125	414	414	413	412	1 653
00-00-75-A0-1D MJS - CADRE A ECHELLE A2	4	4	4	4	16
00-00-75-A0-1F MJS - CADRE A ECHELLE A2	0	0	0	0	0
00-00-75-A0-6A MJS - ADMINISTRATEURS CIVILS	0	0	0	0	0
00-00-75-A0-6B JEUNESSE - ATTACHES D'ADMINISTRATION	0	0	0	0	0
00-00-75-A0-6C MJS - ATTACHES D'ADMINISTRATION	1	1	1	1	4
00-00-75-A0-6E MJS - ADJOINTS D'ADMINISTRATION	3	3	3	3	12
00-00-75-A1-4A MJS - COLONEL	1	1	1	1	4
00-00-75-A1-8A MJS - CONCEPTEUR	102	98	97	97	394
00-00-75-A1-8B MJS - REALISATEUR	200	126	125	123	574
00-00-75-A1-8C MJS - TECHNICIEN SUPERIEUR	90	82	80	78	330
00-00-75-A1-8D MJS - REALISATEUR ADJOINT	98	90	87	86	361
00-00-75-A7-0A MJS - PLANIFICATEURS PRINCIPAUX	4	4	4	3	15
00-00-75-A7-0B MJS - PLANIFICATEUR	0	0	0	0	0
00-00-75-A7-0C MJS - ATTACHES DE PLANIFICATION	3	3	3	3	12
00-00-75-A8-8C MJS - PROFESSEURS CERTIFIES	0	0	0	0	0
00-00-75-A8-8E MJS - PROFESSEURS LICENCIES TECHN.	0	0	0	0	0
00-00-75-A8-8F MJS - CHARGES ENS.EDUCATION NATIONAL	1	0	0	0	1
00-00-75-A8-8L MJS - ASSISTANTS D'ENSEIGNEMENT SUPERIEUR, RECH.	3	3	3	3	12
00-00-75-A8-8S MJS - CHARGES D'ENSEIGNEMENT	0	0	0	0	0
00-00-75-A8-8U MJS - C.A.P.E.N	21	19	19	19	78
00-00-75-A8-8V MJS - CHARGES D'ENSEIGNEMENT	1	1	1	1	4
00-00-75-A8-8Z MJS - MAITRES D'EDUCATION PHYSIQUE	315	200	200	200	915
00-00-75-A9-0A MJS - CONSEILLERS A LA JEUNESSE	15	15	15	15	60
00-00-75-A9-0B MJS - INSPECTEUR JEUNESSE ET SPORT	13	13	13	13	52
00-00-75-A9-4A MJS - MEDECINS DIPLOMES D'ETAT (CAT. VIII)	4	4	4	4	16
00-00-75-A9-4I MJS - MEDECINS DIPLOMES D'ETAT (CAT. IX)	1	1	1	1	4
00-00-75-B0-6A MJS - ADJOINTS D'ADMINISTRATION	1	1	1	1	4
00-00-75-B0-6B MJS - ASSISTANTS D'ADMINISTRATION	2	2	2	2	8
00-00-75-B1-5E MJS - GREFFIERS DES SCES JUDICIAIRES	1	1	1	1	4
00-00-75-B1-8A MJS - ENCADREUR	126	102	101	100	429
00-00-75-B8-8A MJS - INSTITUTEURS ET INSTITUTRICES	0	0	0	0	0
00-00-75-B8-8E MJS - MAITRES D'EDUCATION PHYSIQUE	3	3	3	3	12
00-00-75-B9-0A JEUNESSE - COORD.D'ANIM.JEUNES.ET EDUC PO	15	15	15	15	60
00-00-75-C0-6A MJS - ASSISTANTS D'ADMINISTRATION	1	1	1	1	4
00-00-75-C1-8A MJS - OPERATEUR	18	18	18	18	72
00-00-75-C8-8B MJS - MONITEURS EDUCATION PHYSIQUE	5	4	4	4	17
00-00-75-C9-0A MJS - ANIMATEURS DE JEUNESSE EDUC PO	8	8	7	6	29
00-00-75-D0-0A MJS - EMPLOYES DE SERVICE	14	14	12	10	50
00-00-75-D0-6A MJS - EMPLOYES D'ADMINISTRATION	0	0	0	0	0
00-00-75-D1-8A MJS - SOUS OPERATEUR	13	11	11	11	46
00-00-75-E0-1G MJS - MINISTRE	1	1	1	1	4
00-00-75-E0-1X MJS - VICE-MINISTRE	1	1	1	1	4
00-00-75-E0-2G MJS - SECRETAIRE GENERAL	1	1	1	1	4
00-00-75-E0-2K MJS - DIRECTEUR GENERAL	3	3	3	3	12
00-00-75-E0-2M MJS - DIRECTEUR DU CABINET DU MINISTERE	2	2	2	2	8
00-00-75-E0-2P MJS - DIRECTEUR	82	49	49	49	229
00-00-75-E0-2U MJS - MEMBRE DU CABINET	36	24	24	24	108
00-00-75-E0-3Z MJS -CHEF DE SERVICE	0	0	0	0	0
00-00-75-E2-3Z MJS-CHEF SECRETARIAT PARTICULIER	0	0	0	0	0
00-00-75-E3-3Y MJS - SECRETAIRE PARTICULIER(E) MIN	0	0	0	0	0
00-00-75-J0-4A MJS - CONTRACTUELS ASSIMILES CADRE A	0	0	0	0	0
00-00-75-J0-5A MJS - CONTRACTUELS ASSIMILES CADRE A	5	5	5	5	20
00-00-75-J0-6A MJS - CONTRACTUELS ASSIMILES CADRE A	24	366	379	392	1 161
00-00-75-J0-8A MJS - CONTRACTUELS ASSIMILES CADRE A	9	9	9	9	36
00-00-75-K0-0A MJS - CONTRACTUELS ASSIMILES CADRE B	9	9	9	9	36
00-00-75-L0-0A MJS - CONTRACTUELS ASSIMILES CADRE C	3	3	3	3	12
00-00-75-M0-0B MJS - CONTRACTUELS ASSIMILES CADRE D	1	1	1	1	4
00-00-75-N0-0C MJS-CONS. TECH. NON PERMANENT MIN ET SECRETAIRE D'ETAT	0	0	0	0	0

## Prévision effectifs par Institution ou Ministère - Unité

Ministère/Institution-Mission-Programme	LFI 2023	LFI 2024	Prév 2025	Prév 2026	Total Prév.
00-00-75-N0-1C MJS-CHAR. MISS. NON PERMANENT MIN ET SECRETAIRE D'ETAT	0	0	0	0	0
00-00-75-N0-2U MJS-INSPECTEUR MINISTERE NON PERMANENT	0	0	0	0	0
00-00-75-N0-3L MJS-ATTACHE DE PRESSE MINISTERE NON PERMANENT	0	0	0	0	0
00-00-75-U0-1C MJS - CONTRACTUELS ASSIMILES CADRE D DUREE	5	5	5	5	20
00-00-75-U0-2C MJS - CONTRACTUELS ASSIMILES CADRE C DUREE	18	18	17	16	69
00-00-75-U0-3B MJS - CONTRACTUELS ASSIMILES CADRE B DUREE INDETERMINEE	49	42	42	42	175
00-00-75-U0-4A MJS - CONTRACTUELS ASSIMILES CADRE A DUREE INDET. CAT 04	17	16	16	16	65
00-00-75-U0-5A MJS - CONTRACTUELS ASSIMILES CADRE A DUREE INDET. CAT 05	42	37	37	37	153
00-00-75-U0-6A MJS - CONTRACTUELS ASSIMILES CADRE A DUREE INDET. CAT 06	37	36	36	36	145
00-00-75-U0-7A MJS - CONTRACTUELS ASSIMILES CADRE A DUREE INDET. CAT 07	0	0	0	0	0
00-00-75-U0-8A MJS - CONTRACTUELS ASSIMILES CADRE A DUREE INDET. CAT 08	37	37	37	37	148
00-00-75-XX-00 ARRIERES - PERSONNEL JEUNESSE ET DES SPORTS CENTRAL	0	0	0	0	0

## Prévision effectifs par Institution ou Ministère - Unité

Ministère/Institution-Mission-Programme		LFI 2023	LFI 2024	Prév 2025	Prév 2026	Total Prév.
<u>64</u>	<u>SECRETARIAT D'ETAT CHARGE DES NOUVELLES VILLES ET DE L'HABITAT AUPRES DE LA PRESIDENCE DE LA REPUBLIQUE</u>	<u>210</u>	<u>291</u>	<u>291</u>	<u>291</u>	<u>1 083</u>
<u>650</u>	<u>NOUVELLES VILLES ET HABITAT</u>	<u>210</u>	<u>291</u>	<u>291</u>	<u>291</u>	<u>1 083</u>
<u>072</u>	<u>Administration et Coopération</u>	<u>210</u>	<u>291</u>	<u>291</u>	<u>291</u>	<u>1 083</u>
00-00-00-00-00	PREVISION	0	0	0	0	0
00-00-64-41-25	NOUVELLE VILLE - CONTRACTUELS ELD4 D'INDICE CT 125	5	5	5	5	20
00-00-64-E0-1P	NOUVELLE VILLE - SECRETAIRE D'ETAT	1	1	1	1	4
00-00-64-E0-2G	NOUVELLE VILLE - SECRETAIRE GENERAL	1	1	1	1	4
00-00-64-E0-2K	NOUVELLE VILLE - DIRECTEUR GENERAL	1	1	1	1	4
00-00-64-E0-2M	NOUVELLE VILLE - DIRECTEUR DU CABINET DU MINISTERE	1	1	1	1	4
00-00-64-E0-2P	NOUVELLE VILLE - DIRECTEUR	10	10	10	10	40
00-00-64-E0-2U	NOUVELLE VILLE - MEMBRE DU CABINET	13	13	13	13	52
00-00-64-J0-6A	NOUVELLE VILLE - CONTRACTUELS ASSIMILES CADRE A	167	248	248	248	911
00-00-64-J0-8A	NOUVELLE VILLE - CONTRACTUELS ASSIMILES CADRE A	11	11	11	11	44

# Prévision effectifs par Institution ou Ministère - Unité

Ministère/Institution-Mission-Programme	LFI 2023	LFI 2024	Prév 2025	Prév 2026	Total Prév.
<b>13</b> <b>SECRETARIAT D'ETAT AUPRES DU MINISTERE DE LA DEFENSE NATIONALE</b> <b>CHARGE DE LA GENDARMERIE NATIONALE</b>	<b>20 385</b>	<b>21 064</b>	<b>0</b>	<b>0</b>	<b>41 449</b>
<u>130</u> <u>GENDARMERIE NATIONALE</u>	<u>20 385</u>	<u>21 064</u>	<u>0</u>	<u>0</u>	<u>41 449</u>
<u>009</u> <u>Administration et Coordination</u>	<u>20 385</u>	<u>21 064</u>	<u>0</u>	<u>0</u>	<u>41 449</u>
PREVISION	0	0	0	0	0
00-00-00-00-00 PREVISION	0	0	0	0	0
00-00-13-41-75 SEG - - CONTRACTUELS ELD4 D'INDICE CT 175	0	0	0	0	0
00-00-13-A1-42 SEG - GENERAL DE DIVISION	11	11	0	0	22
00-00-13-A1-43 SEG - GENERAL DE BRIGADE	37	37	0	0	74
00-00-13-A1-4A SEG - COLONEL	100	100	0	0	200
00-00-13-A1-4B SEG - LIEUTNANT COLONEL	55	55	0	0	110
00-00-13-A1-4C SEG - COMMANDANT	116	116	0	0	232
00-00-13-A1-4D SEG - CAPITAINE	307	307	0	0	614
00-00-13-A1-4E SEG - LIEUTNANT	233	233	0	0	466
00-00-13-A1-4F SEG - SOUS LIEUTNANT	40	40	0	0	80
00-00-13-B1-4A SEG - GENDARMES PRINCIPAUX DE CLASSE EXCEPTIONNELLES	701	701	0	0	1 402
00-00-13-B1-4B SEG - GENDARMES PRINCIPAUX HORS CLASSES	3 048	3 826	0	0	6 874
00-00-13-B1-4C SEG - GENDARMES PRINCIPAUX 1ERE CLASSE	627	627	0	0	1 254
00-00-13-B1-4D SEG - GENDARMES PRINCIPAUX 2EME CLASSE	2 710	1 210	0	0	3 920
00-00-13-C0-6A SEG - ASSISTANTS D'ADMINISTRATION	643	678	0	0	1 321
00-00-13-C1-3C SEG-SERGENT	2 326	2 357	0	0	4 683
00-00-13-C1-4B SEG - GENDARMES 1ERE CLASSE	2 357	3 048	0	0	5 405
00-00-13-C1-4C SEG - GENDARME 2EME CLASSE	4 219	4 219	0	0	8 438
00-00-13-D1-4A SEG - GENDARMES STAGIAIRES	2 066	1 998	0	0	4 064
00-00-13-D1-4B SEG - ELEVE GENDARME	788	1 500	0	0	2 288
00-00-13-E0-1G SEG - MINISTRE	0	0	0	0	0
00-00-13-E0-2G SEG - SECRETAIRE GENERAL	1	1	0	0	2
00-00-13-E0-2K SEG - DIRECTEUR GENERAL	0	0	0	0	0
00-00-13-E0-2M SEG - DIRECTEUR DU CABINET DU MINISTERE	0	0	0	0	0
00-00-13-E0-2P SEG - DIRECTEUR	0	0	0	0	0
00-00-13-E0-2U SEG - MEMBRE DU CABINET	0	0	0	0	0
00-00-13-K0-0A SEG-CONTRACTUELS ASSIMILES CADRE B	0	0	0	0	0

# Prévision effectifs par Institution ou Ministère - Unité

Ministère/Institution-Mission-Programme		LFI 2023	LFI 2024	Prév 2025	Prév 2026	Total Prév.
<u>93</u>	<b>HAUTE COUR DE JUSTICE</b>	<b>38</b>	<b>48</b>	<b>48</b>	<b>48</b>	<b>182</b>
<u>930</u>	Haute Cour de Justice	38	48	48	48	182
<u>070</u>	<b>Administration et Coordination</b>	<b>38</b>	<b>48</b>	<b>48</b>	<b>48</b>	<b>182</b>
00-00-00-00-00	PREVISION	0	0	0	0	0
00-00-93-25-00	HAUTE COURS DE JUSTICE - CONTRACTUELS ELD2 D'INDICE CT 500	3	3	3	3	12
00-00-93-26-00	HAUTE COURS DE JUSTICE - CONTRACTUELS ELD2 D'INDICE CT 600	3	3	3	3	12
00-00-93-41-25	HAUTE COURS DE JUSTICE - CONTRACTUELS ELD4 D'INDICE CT 125	5	5	5	5	20
00-00-93-J0-6A	HAUTE COURS DE JUSTICE - CONTRACTUELS ASSIMILES CADRE A	27	37	37	37	138

**Total général**

**258 971**

**269 070**

**239 098**

**248 984**

**1 016 123**



# ANNEXE 8

COMPTES PARTICULIERS  
DU TRÉSOR



**TABLEAU RECAPITULATIF PROVISOIRE DES PREVISIONS DE RECETTES ET DE DEPENSES DES COMPTES D'AFFECTATION SPECIALE  
 AU TITRE DE L'ANNEE 2024 (LFI)**

*En milliers d'Ariary*

N°	INTITULE DU COMPTE	MINISTERES / DEPARTEMENTS	Prévision LFI 2023		Prévision LFI 2024	
			RECETTES	DEPENSES	RECETTES	DEPENSES
1	Frais de justice pénale et assimilés	MIN JUSTICE	129 700	129 700	145 850	145 850
2	Prélèvement sur les boissons alcooliques et alcoolisées	MEF/DGI/SERVICE ADMINISTRATIF ET FINANCIER	6 493 000	6 493 000	7 396 000	7 396 000
3	Fonds National d'Insertion du Secteur Informel	MEF/DGI/DIRECTION DE LA PROGRAMMATION DES RESSOURCES	8 440 000	8 440 000	10 610 000	10 610 000
4	Sécurisation des activités, des fonds et des emplois	MEF/DGT*	9 537 256	9 537 256	12 232 300	12 232 300
5	Opérations liées à la privatisation	MEF/DGT/DOF	1 000 000	1 000 000	500 000	500 000
6	Prélèvement sur les droits et taxes douaniers	MEF/DGD	29 652 700	29 652 700	32 809 000	32 809 000
7	Prélèvement sur les prix des produits pétroliers	MEH	14 000 000	14 000 000	26 000 000	26 000 000
8	Sécurisation routière	SEG (Gendarmerie Nationale)	81 780	81 780	81 780	81 780
9	Soutien des partenaires à la Mise en Oeuvre du Plan Sectoriel de l'Education de Base et de l'Enseignement Technique et Professionnel (MO-PSEEBETP)	MEN	27 119 033	27 119 033	8 554 352	8 554 352
10	Soutien des partenaires à la Mise en Oeuvre du Plan Sectoriel de l'Education de Base et de l'Enseignement Technique et Professionnel (MO-PSEEBETP)	METFP	11 453 611	11 453 611	7 279 411	7 279 411
11	Soutien des partenaires à la Mise en Oeuvre du Plan Sectoriel de l'Education de l'Enseignement Supérieur (MO-PSE-ESUP)	MESUPRES	6 928 686	6 928 686	2 520 000	2 520 000
12	Crédit Carbone REDD+	BNC-REDD	18 115 240	18 115 240	33 750 000	33 750 000
	<b>TOTAL</b>		<b>132 951 006</b>	<b>132 951 006</b>	<b>141 878 693</b>	<b>141 878 693</b>

# ANNEXE 9

PROGRAMME  
D'INVESTISSEMENT  
PUBLIC

## Synthèse PIP par Institution de Tutelle - En Milliers d'Ariary

Tutelle	Subvention	Emprunt Etat	A E P	R P I	T V A	D T I	F C V	Total
01 PRESIDENCE	4 166 535	92 407 373	0	67 139 500	0	0	0	163 713 408
02 SENAT	0	0	0	100 000	0	0	0	100 000
03 AN	0	0	0	100 000	0	0	0	100 000
04 HCC	0	0	0	450 000	0	0	0	450 000
05 PRIMATURE	110 110 745	169 843 129	0	6 289 070	0	0	0	286 242 944
07 CENI	0	0	0	96 547 929	0	0	0	96 547 929
12 MDN	830 271	4 342 156	0	18 855 410	0	0	0	24 027 837
11 MAE	0	0	0	7 177 605	0	0	0	7 177 605
16 MINJUS	14 310 783	0	0	10 000 000	0	0	0	24 310 783
14 MID	226 546 390	17 368 612	0	112 760 905	0	0	0	356 675 907
21 MEF	250 506 847	147 365 128	290 670 000	391 760 034	25 000 000	12 942 548	4 448 300	1 122 692 85
15 MSP	0	0	0	18 732 410	0	0	0	18 732 410
39 MICC	39 165 070	40 685 998	0	10 863 440	0	0	0	90 714 508
68 MATSF	21 805 613	80 008 711	0	55 525 387	0	0	0	157 339 711
32 MTEFPLS	0	0	0	362 688	0	0	0	362 688
35 MINTOUR	2 075 677	0	0	1 906 466	0	0	0	3 982 143
84 MESRS	0	0	0	17 940 000	0	0	0	17 940 000
44 MEDD	99 797 821	13 735 866	0	21 531 420	0	0	0	135 065 107
81 MEN	133 102 550	8 684 311	0	60 900 361	0	0	0	202 687 222
67 MTM	0	4 342 156	0	99 134 198	0	0	0	103 476 354
71 MINSAN	516 358 414	142 097 039	0	121 205 556	0	0	6 896 406	786 557 415
37 MCC	4 589 335	4 342 156	0	8 144 484	0	0	0	17 075 975
65 MTP	289 797 382	1 141 404 291	0	623 723 911	0	0	0	2 054 925 58
53 MMRS	0	0	0	2 297 000	0	0	0	2 297 000
51 MEH	59 090 873	637 425 514	0	101 875 000	0	0	0	798 391 387
52 MEAH	158 644 697	91 185 267	0	331 174 541	0	0	0	581 004 505
48 MINAE	293 955 623	253 162 142	0	62 529 201	0	0	796 000	610 442 966
49 MPEB	5 106 166	434 216	0	9 604 249	0	0	0	15 144 631
83 METFP	12 309 050	0	0	47 397 142	0	0	0	59 706 192
38 MAM	0	0	0	3 016 600	0	0	0	3 016 600
60 MNDPT	0	868 431	0	5 455 088	0	0	0	6 323 519
76 MPPSPF	47 237 311	52 908 322	0	14 800 000	0	0	0	114 945 633
75 MJS	5 492 837	0	0	12 235 141	0	0	0	17 727 978
64 SENVH	10	189 464 666	0	75 769 505	0	0	0	265 234 181
13 SEG	0	0	0	21 116 896	0	0	0	21 116 896
93 HCJ	0	0	0	50 000	0	0	0	50 000
<b>Total</b>	<b>2 295 000 00</b>	<b>3 092 075 484</b>	<b>290 670 000</b>	<b>2 438 471 137</b>	<b>25 000 000</b>	<b>12 942 548</b>	<b>12 140 706</b>	<b>8 166 299 875</b>

## PIP par institution de Tutelle - En Milliers d'Ariary

Tutelle	Subvention	Emprunt	AEP	R P I	T V A	D T I	F C V	Total
<b>01 PRESIDENCE</b>	<b>4 166 535</b>	<b>92 407 373</b>	<b>0</b>	<b>67 139 500</b>	<b>0</b>	<b>0</b>	<b>0</b>	<b>163 713 408</b>
<b>010 PRESIDENCE DE LA REPUBLIQUE</b>	<b>4 166 535</b>	<b>92 407 373</b>	<b>0</b>	<b>67 139 500</b>	<b>0</b>	<b>0</b>	<b>0</b>	<b>163 713 408</b>
<b>001 Administration Et Coordination</b>	<b>0</b>	<b>0</b>	<b>0</b>	<b>64 800 000</b>	<b>0</b>	<b>0</b>	<b>0</b>	<b>64 800 000</b>
<b>205 PROJET PRESIDENTIEL</b>					<b>01/01/2019</b>		<b>31/12/2023</b>	
	<b>0</b>	<b>0</b>	<b>0</b>	<b>64 600 000</b>	<b>0</b>	<b>0</b>	<b>0</b>	<b>64 600 000</b>
10-M01-P15-A Projets présidentiels	0	0	0	64 600 000	0	0	0	64 600 000
<b>208 MISE AUX NORMES DES MOYENS À DÉPLOYER POUR LA SÉCURITÉ PRÉSIDENTIELLE</b>					<b>01/01/2020</b>		<b>31/12/2023</b>	
	<b>0</b>	<b>0</b>	<b>0</b>	<b>200 000</b>	<b>0</b>	<b>0</b>	<b>0</b>	<b>200 000</b>
10-M01-P09-A Front de sécurité du PRM	0	0	0	200 000	0	0	0	200 000
<b>138 Appui à la gouvernance et à l'Etat de droit</b>	<b>4 129 010</b>	<b>92 407 373</b>	<b>0</b>	<b>1 769 500</b>	<b>0</b>	<b>0</b>	<b>0</b>	<b>98 305 883</b>
<b>200 CONSTRUCTION D'UN BÂTIMENT SÉCURISÉ ET MISE AUX NORMES DES INFRASTRUCTURES DU SAMIFIN</b>					<b>01/01/2017</b>		<b>31/12/2023</b>	
	<b>0</b>	<b>0</b>	<b>0</b>	<b>969 500</b>	<b>0</b>	<b>0</b>	<b>0</b>	<b>969 500</b>
10-M01-P02-A Bâtiment et équipement SAMIFIN	0	0	0	969 500	0	0	0	969 500
<b>206 DIGITAL GOVERNANCE AND IDENTIFICATION MANAGEMENT SYSTEM PROJECT (PRODIGY)</b>					<b>01/01/2020</b>		<b>31/12/2023</b>	
	<b>10</b>	<b>92 407 373</b>	<b>0</b>	<b>0</b>	<b>0</b>	<b>0</b>	<b>0</b>	<b>92 407 383</b>
70-111-001-A EE-IDA-ETAT-GROUPE A	0	92 407 373	0	0	0	0	0	92 407 373
60-111-111-B SUB-IDA-IDA-GROUPE B	10	0	0	0	0	0	0	10
<b>214 OPERATIONNALISER ET EQUIPER L'ARAI</b>					<b>01/01/2022</b>		<b>31/12/2024</b>	
	<b>0</b>	<b>0</b>	<b>0</b>	<b>800 000</b>	<b>0</b>	<b>0</b>	<b>0</b>	<b>800 000</b>
10-M01-P01-A ARAI équipé et opérationnel	0	0	0	800 000	0	0	0	800 000
<b>215 RENFORCEMENT DES CAPACITES INSTITUTIONNELLES POUR LA PROMOTION DE L'ETAT DE DROIT</b>					<b>01/07/2022</b>		<b>31/12/2024</b>	
	<b>4 129 000</b>	<b>0</b>	<b>0</b>	<b>0</b>	<b>0</b>	<b>0</b>	<b>0</b>	<b>4 129 000</b>
60-112-112-A SUB-PNUD-PNUD-GROUPE A	4 129 000	0	0	0	0	0	0	4 129 000
<b>620 Appui au développement social et économique</b>	<b>37 525</b>	<b>0</b>	<b>0</b>	<b>570 000</b>	<b>0</b>	<b>0</b>	<b>0</b>	<b>607 525</b>
<b>031 COORDINATION DE LA LUTTE CONTRE LE SIDA</b>					<b>01/01/2001</b>		<b>31/12/2023</b>	
	<b>10</b>	<b>0</b>	<b>0</b>	<b>0</b>	<b>0</b>	<b>0</b>	<b>0</b>	<b>10</b>
60-347-347-F SUB-GFATM-GFATM-GROUPE F	10	0	0	0	0	0	0	10
<b>188 RENFORCEMENT DES CAPACITES ET POTENTIALITES LOCALES</b>					<b>01/01/2017</b>		<b>31/12/2023</b>	
	<b>0</b>	<b>0</b>	<b>0</b>	<b>570 000</b>	<b>0</b>	<b>0</b>	<b>0</b>	<b>570 000</b>
10-M01-P10-A Actions Sociales de la DASP	0	0	0	570 000	0	0	0	570 000
<b>C08 PROJET PILOTE POUR L'ENVOI DES TRAVAILLEURS QUALIFIES AU JAPON</b>					<b>01/01/2024</b>		<b>31/12/2026</b>	
	<b>37 515</b>	<b>0</b>	<b>0</b>	<b>0</b>	<b>0</b>	<b>0</b>	<b>0</b>	<b>37 515</b>
60-219-219-A SUB-JAPON-JAPON-GROUPE	37 515	0	0	0	0	0	0	37 515

## PIP par institution de Tutelle - En Milliers d'Ariary

Tutelle	Subvention	Emprunt	AEP	R P I	T V A	D T I	F C V	Total
<b>02 SENAT</b>	<b>0</b>	<b>0</b>	<b>0</b>	<b>100 000</b>	<b>0</b>	<b>0</b>	<b>0</b>	<b>100 000</b>
<b>020 SENAT</b>	<b>0</b>	<b>0</b>	<b>0</b>	<b>100 000</b>	<b>0</b>	<b>0</b>	<b>0</b>	<b>100 000</b>
<b>002 Administration Et Coordination</b>	<b>0</b>	<b>0</b>	<b>0</b>	<b>100 000</b>	<b>0</b>	<b>0</b>	<b>0</b>	<b>100 000</b>
<b>002 REHABILITATION ET EQUIPEMENT IMMEUBLE SENAT</b>					<b>01/01/2007</b>		<b>31/12/2023</b>	
	<b>0</b>	<b>0</b>	<b>0</b>	<b>100 000</b>	<b>0</b>	<b>0</b>	<b>0</b>	<b>100 000</b>
10-M02-P02-A EQUIPEMENTS, AMENAGEMENT ET REHABILITATION DES BATIMENTS DU SENAT	0	0	0	100 000	0	0	0	100 000



## PIP par institution de Tutelle - En Milliers d'Ariary

Tutelle	Subvention	Emprunt	AEP	R P I	T V A	D T I	F C V	Total
<b>03 AN</b>	<b>0</b>	<b>0</b>	<b>0</b>	<b>100 000</b>	<b>0</b>	<b>0</b>	<b>0</b>	<b>100 000</b>
<b>030 ASSEMBLEE NATIONALE</b>	<b>0</b>	<b>0</b>	<b>0</b>	<b>100 000</b>	<b>0</b>	<b>0</b>	<b>0</b>	<b>100 000</b>
<b>003 Administration et Coordination</b>	<b>0</b>	<b>0</b>	<b>0</b>	<b>100 000</b>	<b>0</b>	<b>0</b>	<b>0</b>	<b>100 000</b>
<b>002 REHABILITATION/EXTENSION ET EQUIPEMENT ASSEMBLEE NATIONALE</b>					<b>02/01/2007</b>		<b>31/12/2023</b>	
	<b>0</b>	<b>0</b>	<b>0</b>	<b>100 000</b>	<b>0</b>	<b>0</b>	<b>0</b>	<b>100 000</b>
10-M03-P04-A EQUIPEMENTS, AMENAGEMENT ET REHABILITATION DES BATIMENTS DE L'ASSEMBLEE NATIONALE	0	0	0	100 000	0	0	0	100 000

## PIP par institution de Tutelle - En Milliers d'Ariary

Tutelle	Subvention	Emprunt	AEP	R P I	T V A	D T I	F C V	Total
<b>04 HCC</b>	<b>0</b>	<b>0</b>	<b>0</b>	<b>450 000</b>	<b>0</b>	<b>0</b>	<b>0</b>	<b>450 000</b>
<b>040 HAUTE COUR CONSTITUTIONNELLE</b>	<b>0</b>	<b>0</b>	<b>0</b>	<b>450 000</b>	<b>0</b>	<b>0</b>	<b>0</b>	<b>450 000</b>
<b>004 Administration et Coordination</b>	<b>0</b>	<b>0</b>	<b>0</b>	<b>450 000</b>	<b>0</b>	<b>0</b>	<b>0</b>	<b>450 000</b>
<b>004 RENFORCEMENT DES CAPACITES MATERIELLES ET HUMAINES DE LA HCC</b>					<b>01/01/2018</b>		<b>31/12/2023</b>	
	<b>0</b>	<b>0</b>	<b>0</b>	<b>450 000</b>	<b>0</b>	<b>0</b>	<b>0</b>	<b>450 000</b>
10-M04-P01-A Matériels roulants pour les élections	0	0	0	30 000	0	0	0	30 000
10-M04-P02-A MATERIELS ROULANTS	0	0	0	420 000	0	0	0	420 000

## PIP par institution de Tutelle - En Milliers d'Ariary

Tutelle	Subvention	Emprunt	AEP	R P I	T V A	D T I	F C V	Total
<b>05 PRIMATURE</b>	<b>110 110 745</b>	<b>169 843 129</b>	<b>0</b>	<b>6 289 070</b>	<b>0</b>	<b>0</b>	<b>0</b>	<b>286 242 944</b>
<b>050 PRIMATURE</b>	<b>110 110 745</b>	<b>169 843 129</b>	<b>0</b>	<b>6 289 070</b>	<b>0</b>	<b>0</b>	<b>0</b>	<b>286 242 944</b>
<b>827 Appui au développement</b>	<b>110 110 74</b>	<b>169 843 129</b>	<b>0</b>	<b>6 289 070</b>	<b>0</b>	<b>0</b>	<b>0</b>	<b>286 242 944</b>
<b>070 PROJET RETARD DE CROISSANCE</b>					<b>01/01/2017</b>		<b>31/12/2023</b>	
	<b>10</b>	<b>0</b>	<b>0</b>	<b>0</b>	<b>0</b>	<b>0</b>	<b>0</b>	<b>10</b>
60-111-111-A SUB-IDA-IDA-GROUPE A	10	0	0	0	0	0	0	10
<b>105 FILETS SOCIAUX DE SECURITES(FSS)</b>					<b>01/01/2015</b>		<b>31/12/2023</b>	
	<b>32 707 460</b>	<b>0</b>	<b>0</b>	<b>0</b>	<b>0</b>	<b>0</b>	<b>0</b>	<b>32 707 460</b>
60-111-111-B SUB-IDA-IDA-GROUPE B	32 707 460	0	0	0	0	0	0	32 707 460
<b>116 PROJET D'APPUI AU DEVELOPPEMENT</b>					<b>01/01/2018</b>		<b>31/12/2023</b>	
	<b>0</b>	<b>0</b>	<b>0</b>	<b>6 289 070</b>	<b>0</b>	<b>0</b>	<b>0</b>	<b>6 289 070</b>
10-M05-P35-A EPP MANARA-PENITRA 4 SALLES	0	0	0	499 070	0	0	0	499 070
10-M05-P36-A PONT EN BÉTON ARMÉE DE 32M	0	0	0	1 120 000	0	0	0	1 120 000
10-M05-P37-A PONT EN BÉTON ARMÉE DE 25M	0	0	0	750 000	0	0	0	750 000
10-M05-P38-A PONT EN BÉTON ARMÉE DE 98M	0	0	0	3 920 000	0	0	0	3 920 000
<b>195 PROGRAMME DE FINANCEMENT DES RISQUES DE CATASTROPHE EN AFRIQUE</b>					<b>01/01/2019</b>		<b>31/12/2023</b>	
	<b>45 922 647</b>	<b>15 027 086</b>	<b>0</b>	<b>0</b>	<b>0</b>	<b>0</b>	<b>0</b>	<b>60 949 733</b>
60-103-103-B SUB-FAD-FAD-GROUPE B	20 408 131	0	0	0	0	0	0	20 408 131
60-156-156-C SUB-ARC-ARC-GROUPE C	10	0	0	0	0	0	0	10
60-180-180-D SUB-BAD/FAT-BAD/FAT-GROUPE D	25 514 506	0	0	0	0	0	0	25 514 506
70-103-001-F EE-FAD-ETAT-GROUPE F	0	15 027 086	0	0	0	0	0	15 027 086
<b>204 FILETS DE SECURITE ET PROJET DE RESILIENCE DE MADAGASCAR _ FID</b>					<b>01/01/2023</b>		<b>31/12/2025</b>	
	<b>0</b>	<b>85 341 555</b>	<b>0</b>	<b>0</b>	<b>0</b>	<b>0</b>	<b>0</b>	<b>85 341 555</b>
70-111-001-A EE-IDA-ETAT-GROUPE A	0	85 341 555	0	0	0	0	0	85 341 555
<b>205 PROGRAMME POUR LA RESILIENCE DU SYSTÈME ALIMENTAIRE A MADAGASCAR - CERC PRSAM_ FID</b>					<b>01/01/2023</b>		<b>31/12/2025</b>	
	<b>0</b>	<b>43 421 555</b>	<b>0</b>	<b>0</b>	<b>0</b>	<b>0</b>	<b>0</b>	<b>43 421 555</b>
70-111-001-A EE-IDA-ETAT-GROUPE A	0	43 421 555	0	0	0	0	0	43 421 555
<b>206 PROJET REGIONAL POUR LA RESILIENCE CLIMATIQUE (PRRC) PHASE 1</b>					<b>01/01/2024</b>		<b>31/12/2024</b>	
	<b>0</b>	<b>26 052 933</b>	<b>0</b>	<b>0</b>	<b>0</b>	<b>0</b>	<b>0</b>	<b>26 052 933</b>
70-111-001-A EE-IDA-ETAT-GROUPE A	0	26 052 933	0	0	0	0	0	26 052 933
<b>C01 PROJET RETARD DE CROISSANCE-PHASE II</b>					<b>01/01/2024</b>		<b>31/12/2026</b>	
	<b>31 480 628</b>	<b>0</b>	<b>0</b>	<b>0</b>	<b>0</b>	<b>0</b>	<b>0</b>	<b>31 480 628</b>
60-111-111-A SUB-IDA-IDA-GROUPE A	31 480 628	0	0	0	0	0	0	31 480 628

## PIP par institution de Tutelle - En Milliers d'Ariary

Tutelle	Subvention	Emprunt	AEP	R P I	T V A	D T I	F C V	Total
<b>07 CENI</b>	<b>0</b>	<b>0</b>	<b>0</b>	<b>96 547 929</b>	<b>0</b>	<b>0</b>	<b>0</b>	<b>96 547 929</b>
<b>070 ELECTIONS</b>	<b>0</b>	<b>0</b>	<b>0</b>	<b>96 547 929</b>	<b>0</b>	<b>0</b>	<b>0</b>	<b>96 547 929</b>
<b>126 Mise en Oeuvre du Processus Electoral</b>	<b>0</b>	<b>0</b>	<b>0</b>	<b>96 547 929</b>	<b>0</b>	<b>0</b>	<b>0</b>	<b>96 547 929</b>
<b>002 GESTION DES OPERATIONS ELECTORALES</b>					<b>01/01/2018</b>		<b>31/12/2023</b>	
	<b>0</b>	<b>0</b>	<b>0</b>	<b>96 547 929</b>	<b>0</b>	<b>0</b>	<b>0</b>	<b>96 547 929</b>
10-M07-P08-A ELECTIONS COMMUNALES ET MUNICIPALES DE 2024	0	0	0	52 103 870	0	0	0	52 103 870
10-M07-P09-A ELECTIONS LEGISLATIVES DE 2024	0	0	0	44 444 059	0	0	0	44 444 059

## PIP par institution de Tutelle - En Milliers d'Ariary

Tutelle	Subvention	Emprunt	AEP	R P I	T V A	D T I	F C V	Total
<b>12 MDN</b>	<b>830 271</b>	<b>4 342 156</b>	<b>0</b>	<b>18 855 410</b>	<b>0</b>	<b>0</b>	<b>0</b>	<b>24 027 837</b>
<b>122 DEFENSE ET SECURITE</b>	<b>0</b>	<b>0</b>	<b>0</b>	<b>18 855 410</b>	<b>0</b>	<b>0</b>	<b>0</b>	<b>18 855 410</b>
<b>103 Pilotage de la politique de défense</b>	<b>0</b>	<b>0</b>	<b>0</b>	<b>18 855 410</b>	<b>0</b>	<b>0</b>	<b>0</b>	<b>18 855 410</b>
<b>082 MISE EN ADEQUATION DES INFRASTRUCTURES ET DES EQUIPEMENTS AVEC LA NOUVELLE STRATEGIE DE SECURISATION NATIONALE</b>					<b>01/04/2019</b>		<b>31/12/2023</b>	
	<b>0</b>	<b>0</b>	<b>0</b>	<b>18 855 410</b>	<b>0</b>	<b>0</b>	<b>0</b>	<b>18 855 410</b>
10-M12-P01-A Base Opérationnelle Avancée (BOA)	0	0	0	2 783 030	0	0	0	2 783 030
10-M12-P02-A Détachement Spécial de Sécurité (DSS)	0	0	0	397 440	0	0	0	397 440
10-M12-P04-A Dépôt national de munitions des armées	0	0	0	1 980 982	0	0	0	1 980 982
10-M12-P05-A Entretien Aeronef	0	0	0	8 843 050	0	0	0	8 843 050
10-M12-P10-A Zone de Défense et de Sécurité (ZDS)	0	0	0	4 850 908	0	0	0	4 850 908
<b>123 ARMEE MALAGASY</b>	<b>830 271</b>	<b>4 342 156</b>	<b>0</b>	<b>0</b>	<b>0</b>	<b>0</b>	<b>0</b>	<b>5 172 427</b>
<b>105 Armée de l'Air</b>	<b>0</b>	<b>4 342 156</b>	<b>0</b>	<b>0</b>	<b>0</b>	<b>0</b>	<b>0</b>	<b>4 342 156</b>
<b>089 PROJET MULTI SECTORIELS - MDN</b>					<b>01/01/24</b>		<b>31/12/2026</b>	
	<b>0</b>	<b>4 342 156</b>	<b>0</b>	<b>0</b>	<b>0</b>	<b>0</b>	<b>0</b>	<b>4 342 156</b>
70-263-001-A EE-INDE-ETAT-GROUPE A	0	4 342 156	0	0	0	0	0	4 342 156
<b>106 Marine Nationale</b>	<b>830 271</b>	<b>0</b>	<b>0</b>	<b>0</b>	<b>0</b>	<b>0</b>	<b>0</b>	<b>830 271</b>
<b>C02 PORT DE LA BASE NAVALE A DIEGO</b>					<b>01/01/2024</b>		<b>31/12/2026</b>	
	<b>830 271</b>	<b>0</b>	<b>0</b>	<b>0</b>	<b>0</b>	<b>0</b>	<b>0</b>	<b>830 271</b>
60-202-202-A SUB-AFD-AFD-GROUPE A	830 271	0	0	0	0	0	0	830 271

## PIP par institution de Tutelle - En Milliers d'Ariary

Tutelle	Subvention	Emprunt	AEP	R P I	T V A	D T I	F C V	Total
<b>11 MAE</b>	<b>0</b>	<b>0</b>	<b>0</b>	<b>7 177 605</b>	<b>0</b>	<b>0</b>	<b>0</b>	<b>7 177 605</b>
<b>110 AFFAIRES ETRANGERES</b>	<b>0</b>	<b>0</b>	<b>0</b>	<b>7 177 605</b>	<b>0</b>	<b>0</b>	<b>0</b>	<b>7 177 605</b>
<b>623 Diplomatie politique et actions extérieures</b>	<b>0</b>	<b>0</b>	<b>0</b>	<b>7 177 605</b>	<b>0</b>	<b>0</b>	<b>0</b>	<b>7 177 605</b>
<b>012 CONSTRUCTION, ACQUISITION, RÉHABILITATION, AMÉNAGEMENT ET EQUIPEMENT     REPRÉSENTATIONS EXTERIEURES</b>					<b>01/01/2024</b>		<b>31/12/2024</b>	
	<b>0</b>	<b>0</b>	<b>0</b>	<b>7 177 605</b>	<b>0</b>	<b>0</b>	<b>0</b>	<b>7 177 605</b>
10-M11-P06-A RÉHABILITATION DES BÂTIMENTS DES REPEX	0	0	0	7 177 605	0	0	0	7 177 605

## PIP par institution de Tutelle - En Milliers d'Ariary

Tutelle	Subvention	Emprunt	AEP	R P I	T V A	D T I	F C V	Total
<b>16 MINJUS</b>	<b>14 310 783</b>	<b>0</b>	<b>0</b>	<b>10 000 000</b>	<b>0</b>	<b>0</b>	<b>0</b>	<b>24 310 783</b>
<b>160 JUSTICE</b>	<b>14 310 783</b>	<b>0</b>	<b>0</b>	<b>10 000 000</b>	<b>0</b>	<b>0</b>	<b>0</b>	<b>24 310 783</b>
<b>012 Administration et Coordination</b>	<b>14 280 783</b>	<b>0</b>	<b>0</b>	<b>0</b>	<b>0</b>	<b>0</b>	<b>0</b>	<b>14 280 783</b>
<b>043 PROJET JUSTICE</b>					<b>01/01/2015</b>		<b>31/12/2023</b>	
	<b>6 033 035</b>	<b>0</b>	<b>0</b>	<b>0</b>	<b>0</b>	<b>0</b>	<b>0</b>	<b>6 033 035</b>
60-202-202-A SUB-AFD-AFD-GROUPE A	6 033 035	0	0	0	0	0	0	6 033 035
<b>055 PROGRAMME D'APPUI AU SECTEUR PENITENTIAIRE/COVID-19</b>					<b>01/06/2020</b>		<b>31/12/2023</b>	
	<b>2 595 398</b>	<b>0</b>	<b>0</b>	<b>0</b>	<b>0</b>	<b>0</b>	<b>0</b>	<b>2 595 398</b>
60-202-202-A SUB-AFD-AFD-GROUPE A	2 595 398	0	0	0	0	0	0	2 595 398
<b>057 PROJET DE RENFORCEMENT DES CAPACITES INSTITUTIONNELLES POUR LA PROMOTION DE L'ETAT DE DROIT (RCIPED)</b>					<b>01/01/2023</b>		<b>31/12/2025</b>	
	<b>5 652 350</b>	<b>0</b>	<b>0</b>	<b>0</b>	<b>0</b>	<b>0</b>	<b>0</b>	<b>5 652 350</b>
60-112-112-A SUB-PNUD-PNUD-GROUPE A	5 652 350	0	0	0	0	0	0	5 652 350
<b>111 Administration judiciaire</b>	<b>30 000</b>	<b>0</b>	<b>0</b>	<b>5 726 501</b>	<b>0</b>	<b>0</b>	<b>0</b>	<b>5 756 501</b>
<b>041 JUSTICE DE PROXIMITE</b>					<b>01/01/2016</b>		<b>31/12/2023</b>	
	<b>0</b>	<b>0</b>	<b>0</b>	<b>5 726 501</b>	<b>0</b>	<b>0</b>	<b>0</b>	<b>5 726 501</b>
10-M16-P06-A Tribunaux de premières instances (TP)	0	0	0	5 726 501	0	0	0	5 726 501
<b>058 OPERATION DE JUGEMENT SUPPLETIF DE NAISSANCE</b>					<b>01/01/2023</b>		<b>31/12/2024</b>	
	<b>30 000</b>	<b>0</b>	<b>0</b>	<b>0</b>	<b>0</b>	<b>0</b>	<b>0</b>	<b>30 000</b>
60-182-182-A SUB-OIF-OIF-GROUPE A	30 000	0	0	0	0	0	0	30 000
<b>112 Administration pénitentiaire</b>	<b>0</b>	<b>0</b>	<b>0</b>	<b>3 878 499</b>	<b>0</b>	<b>0</b>	<b>0</b>	<b>3 878 499</b>
<b>048 MISE AUX NORMES DES ÉTABLISSEMENTS PÉNITENTIAIRES RESPECTANT LES DROITS HUMAINS</b>					<b>01/01/2020</b>		<b>31/12/2023</b>	
	<b>0</b>	<b>0</b>	<b>0</b>	<b>3 878 499</b>	<b>0</b>	<b>0</b>	<b>0</b>	<b>3 878 499</b>
10-M16-P04-A Maisons centrales	0	0	0	1 764 064	0	0	0	1 764 064
10-M16-P07-A Exploitation de cinq (05) camps pénaux	0	0	0	568 935	0	0	0	568 935
10-M16-P14-A ELECTRIFICATION DES NOUVELLES PRISONS CONSTRUITES AVANT 2024	0	0	0	1 545 500	0	0	0	1 545 500
<b>140 Répression des actes de corruption</b>	<b>0</b>	<b>0</b>	<b>0</b>	<b>395 000</b>	<b>0</b>	<b>0</b>	<b>0</b>	<b>395 000</b>
<b>044 PROJET DE RENFORCEMENT DES CAPACITES MATERIELLES ET HUMAINES POUR UNE MISE EN PLACE EFFECTIVE DES POLES ANTI-CORRUPTION</b>					<b>01/01/2023</b>		<b>31/12/2023</b>	
	<b>0</b>	<b>0</b>	<b>0</b>	<b>395 000</b>	<b>0</b>	<b>0</b>	<b>0</b>	<b>395 000</b>
10-M16-P15-A Bâtiments des PAC réhabilités	0	0	0	395 000	0	0	0	395 000

## PIP par institution de Tutelle - En Milliers d'Ariary

Tutelle	Subvention	Emprunt	AEP	R P I	T V A	D T I	F C V	Total
<b>14 MID</b>	<b>226 546 390</b>	<b>17 368 612</b>	<b>0</b>	<b>112 760 905</b>	<b>0</b>	<b>0</b>	<b>0</b>	<b>356 675 907</b>
<b>142 ADMINISTRATION DU TERRITOIRE ET DECENTRALISATION</b>	<b>226 546 390</b>	<b>17 368 612</b>	<b>0</b>	<b>112 760 905</b>	<b>0</b>	<b>0</b>	<b>0</b>	<b>356 675 907</b>
<b>063 Administration et Coordination</b>	<b>10</b>	<b>0</b>	<b>0</b>	<b>3 010 905</b>	<b>0</b>	<b>0</b>	<b>0</b>	<b>3 010 915</b>
<b>080 AMELIORATION DE LA GOUVERNANCE DANS LES DOMAINES CIBLES</b>					<b>01/01/2017</b>		<b>31/12/2023</b>	
	<b>10</b>	<b>0</b>	<b>0</b>	<b>0</b>	<b>0</b>	<b>0</b>	<b>0</b>	<b>10</b>
60-204-204-A SUB-USAID-USAID-GROUPE A	10	0	0	0	0	0	0	10
<b>112 GESTION DES RISQUES ET CATASTROPHES PROACTIVE ET RATIONALISÉE</b>					<b>01/01/2020</b>		<b>31/12/2023</b>	
	<b>0</b>	<b>0</b>	<b>0</b>	<b>3 010 905</b>	<b>0</b>	<b>0</b>	<b>0</b>	<b>3 010 905</b>
10-M14-P19-A BUREAU TERRITORIAL BNGRC	0	0	0	3 010 905	0	0	0	3 010 905
<b>133 Administration Territoriale</b>	<b>0</b>	<b>0</b>	<b>0</b>	<b>37 750 000</b>	<b>0</b>	<b>0</b>	<b>0</b>	<b>37 750 000</b>
<b>075 APPUI AUX DEVELOPPEMENTS REGIONAUX/DISTRICTS</b>					<b>01/01/2016</b>		<b>31/12/2023</b>	
	<b>0</b>	<b>0</b>	<b>0</b>	<b>37 750 000</b>	<b>0</b>	<b>0</b>	<b>0</b>	<b>37 750 000</b>
10-M14-P07-A Crédit d'Investissement à l'Appui au Développement (CIAD)	0	0	0	37 750 000	0	0	0	37 750 000
<b>134 Décentralisation et Développement Local</b>	<b>226 546 38</b>	<b>17 368 612</b>	<b>0</b>	<b>72 000 000</b>	<b>0</b>	<b>0</b>	<b>0</b>	<b>315 914 992</b>
<b>073 PROGRAMME D'APPUI AU DÉVELOPPEMENT COMMUNAL INCLUSIF ET DE DÉCENTRALISATION</b>					<b>01/01/2018</b>		<b>31/12/2023</b>	
	<b>10 378 386</b>	<b>0</b>	<b>0</b>	<b>0</b>	<b>0</b>	<b>0</b>	<b>0</b>	<b>10 378 386</b>
60-205-206-B SUB-ALLEMAGNE-KFW-GROUPE B	10 378 386	0	0	0	0	0	0	10 378 386
<b>100 FONDS DE DEVELOPPEMENT LOCAL</b>					<b>01/01/2018</b>		<b>31/12/2023</b>	
	<b>0</b>	<b>0</b>	<b>0</b>	<b>20 000 000</b>	<b>0</b>	<b>0</b>	<b>0</b>	<b>20 000 000</b>
10-M14-P11-A Fonds de développement local (FDL)	0	0	0	20 000 000	0	0	0	20 000 000
<b>110 PROJET DE SOUTIEN A DES MOYENS DE SUBSISTANCE RESILIENTS DANS LE SUD DE MADAGASCAR (Ex South Resiliency)</b>					<b>01/01/2020</b>		<b>31/12/2023</b>	
	<b>122 159 777</b>	<b>0</b>	<b>0</b>	<b>0</b>	<b>0</b>	<b>0</b>	<b>0</b>	<b>122 159 777</b>
60-111-111-B SUB-IDA-IDA-GROUPE B	122 159 777	0	0	0	0	0	0	122 159 777
<b>113 REGIONS EMERGENTES</b>					<b>01/01/2020</b>		<b>31/12/2023</b>	
	<b>0</b>	<b>0</b>	<b>0</b>	<b>52 000 000</b>	<b>0</b>	<b>0</b>	<b>0</b>	<b>52 000 000</b>
10-M14-P14-A Investissement aux Régions	0	0	0	52 000 000	0	0	0	52 000 000
<b>116 PROJET DE DEVELOPPEMENT COMMUNAL INCLUSIF ET DE DÉCENTRALISATION-PRODECID/GIZ</b>					<b>01/01/2021</b>		<b>31/12/2023</b>	
	<b>8 649 347</b>	<b>0</b>	<b>0</b>	<b>0</b>	<b>0</b>	<b>0</b>	<b>0</b>	<b>8 649 347</b>
60-205-207-A SUB-ALLEMAGNE-GTZ-GROUPE A	8 649 347	0	0	0	0	0	0	8 649 347
<b>118 APPUI INSTITUTIONNEL POUR L'EFFECTIVITE DE LA DECENTRALISATION (AIED)</b>					<b>01/07/2022</b>		<b>31/12/2024</b>	
	<b>1 180 000</b>	<b>0</b>	<b>0</b>	<b>0</b>	<b>0</b>	<b>0</b>	<b>0</b>	<b>1 180 000</b>
60-112-112-A SUB-PNUD-PNUD-GROUPE A	1 180 000	0	0	0	0	0	0	1 180 000



## PIP par institution de Tutelle - En Milliers d'Ariary

Tutelle	Subvention	Emprunt	AEP	R P I	T V A	D T I	F C V	Total	
<b>119</b>	<b>PROJET DE RENFORCEMENT DE LA RESILIENCE POUR L'EMERGENCE ECONOMIQUE REGIONALE ET LE DEVELOPPEMENT TERRITORIAL</b>					<b>01/07/2022</b>		<b>31/12/2024</b>	
	<b>10</b>	<b>0</b>	<b>0</b>	<b>0</b>	<b>0</b>	<b>0</b>	<b>0</b>	<b>10</b>	
60-112-112-A	SUB-PNUD-PNUD-GROUPE A	10	0	0	0	0	0	10	
<b>120</b>	<b>AIDE EN CAS DE CATASTROPHE</b>					<b>01/01/2022</b>		<b>31/12/2023</b>	
	<b>35 564 425</b>	<b>0</b>	<b>0</b>	<b>0</b>	<b>0</b>	<b>0</b>	<b>0</b>	<b>35 564 425</b>	
60-204-204-A	SUB-USAID-USAID-GROUPE A	35 564 425	0	0	0	0	0	35 564 425	
<b>121</b>	<b>SECURITE ALIMENTAIRE ET VULNERABILITE AUX CHOCS</b>					<b>01/01/2022</b>		<b>31/12/2023</b>	
	<b>35 564 425</b>	<b>0</b>	<b>0</b>	<b>0</b>	<b>0</b>	<b>0</b>	<b>0</b>	<b>35 564 425</b>	
60-204-204-A	SUB-USAID-USAID-GROUPE A	35 564 425	0	0	0	0	0	35 564 425	
<b>293</b>	<b>GOVERNANCE URBAINE - volet INDDL</b>					<b>01/01/2019</b>		<b>31/12/2023</b>	
	<b>10</b>	<b>0</b>	<b>0</b>	<b>0</b>	<b>0</b>	<b>0</b>	<b>0</b>	<b>10</b>	
60-202-202-A	SUB-AFD-AFD-GROUPE A	10	0	0	0	0	0	10	
<b>C03</b>	<b>PROJET TERRITORIAL ANALAMANGA</b>					<b>01/01/2024</b>		<b>31/12/2024</b>	
	<b>3 262 500</b>	<b>0</b>	<b>0</b>	<b>0</b>	<b>0</b>	<b>0</b>	<b>0</b>	<b>3 262 500</b>	
60-112-112-A	SUB-PNUD-PNUD-GROUPE A	3 262 500	0	0	0	0	0	3 262 500	
<b>C04</b>	<b>PROJET TERRITORIAL ATSIMO ANDREFANA</b>					<b>01/01/2024</b>		<b>31/12/2024</b>	
	<b>3 262 500</b>	<b>0</b>	<b>0</b>	<b>0</b>	<b>0</b>	<b>0</b>	<b>0</b>	<b>3 262 500</b>	
60-112-112-A	SUB-PNUD-PNUD-GROUPE A	3 262 500	0	0	0	0	0	3 262 500	
<b>C05</b>	<b>PROJET TERRITORIAL ANDROY</b>					<b>01/01/2024</b>		<b>31/12/2024</b>	
	<b>3 262 500</b>	<b>0</b>	<b>0</b>	<b>0</b>	<b>0</b>	<b>0</b>	<b>0</b>	<b>3 262 500</b>	
60-112-112-A	SUB-PNUD-PNUD-GROUPE A	3 262 500	0	0	0	0	0	3 262 500	
<b>C06</b>	<b>PROJET TERRITORIAL ANOSY</b>					<b>01/01/2024</b>		<b>31/12/2024</b>	
	<b>3 262 500</b>	<b>0</b>	<b>0</b>	<b>0</b>	<b>0</b>	<b>0</b>	<b>0</b>	<b>3 262 500</b>	
60-112-112-A	SUB-PNUD-PNUD-GROUPE A	3 262 500	0	0	0	0	0	3 262 500	
<b>C07</b>	<b>PROJET POUR LE RENFORCEMENT DE LA GOUVERNANCE LOCALE ET LA PRESTATION DE SERVICES PUBLICS AU NIVEAU DECENTRALISE</b>					<b>01/01/2024</b>		<b>31/12/2026</b>	
	<b>0</b>	<b>17 368 612</b>	<b>0</b>	<b>0</b>	<b>0</b>	<b>0</b>	<b>0</b>	<b>17 368 612</b>	
70-111-001-A	EE-IDA-ETAT-GROUPE A	0	17 368 612	0	0	0	0	17 368 612	

## PIP par institution de Tutelle - En Milliers d'Ariary

Tutelle	Subvention	Emprunt	AEP	R P I	T V A	D T I	F C V	Total
<b>21 MEF</b>	<b>250 506 847</b>	<b>147 365 128</b>	<b>290 670 000</b>	<b>391 760 034</b>	<b>25 000 000</b>	<b>12 942 548</b>	<b>4 448 300</b>	<b>1 122 692 85</b>
<b>220 FINANCES ET BUDGET</b>	<b>250 506 847</b>	<b>147 365 128</b>	<b>290 670 000</b>	<b>391 760 034</b>	<b>25 000 000</b>	<b>12 942 548</b>	<b>4 448 300</b>	<b>1 122 692 85</b>
<b>013 Administration et Coordination</b>	<b>247 600 88</b>	<b>147 365 128</b>	<b>0</b>	<b>5 265 863</b>	<b>0</b>	<b>100 000</b>	<b>0</b>	<b>400 331 880</b>
<b>201 RECENSEMENT ET STATISTIQUE (RENFORCEMENT DES CAPACITES STATISTIQUES A MADAGASCAR)</b>					<b>01/01/2020</b>		<b>31/12/2023</b>	
	<b>1 000 000</b>	<b>39 322</b>	<b>0</b>	<b>0</b>	<b>0</b>	<b>0</b>	<b>0</b>	<b>1 039 322</b>
70-111-001-A EE-IDA-ETAT-GROUPE A	0	39 322	0	0	0	0	0	39 322
60-107-111-D SUB-UE-IDA-D	1 000 000	0	0	0	0	0	0	1 000 000
<b>209 RENFORCEMENT ET MODERNISATION DE L'IMPRIMERIE NATIONALE</b>					<b>01/01/2017</b>		<b>31/12/2023</b>	
	<b>0</b>	<b>0</b>	<b>0</b>	<b>0</b>	<b>0</b>	<b>100 000</b>	<b>0</b>	<b>100 000</b>
20-001-001-A DTI-ETAT-ETAT-GROUPE A	0	0	0	0	0	100 000	0	100 000
<b>225 RINDRA</b>					<b>01/01/2009</b>		<b>31/12/2023</b>	
	<b>16 605 418</b>	<b>0</b>	<b>0</b>	<b>0</b>	<b>0</b>	<b>0</b>	<b>0</b>	<b>16 605 418</b>
60-107-107-A SUB-UE-UE-GROUPE A	16 605 418	0	0	0	0	0	0	16 605 418
<b>233 MECANISME INTEGRE D'APPUI A LA SOCIETE CIVILE A MADAGASCAR - DINIKA II</b>					<b>01/01/2018</b>		<b>31/12/2023</b>	
	<b>10</b>	<b>0</b>	<b>0</b>	<b>0</b>	<b>0</b>	<b>0</b>	<b>0</b>	<b>10</b>
60-107-107-A SUB-UE-UE-GROUPE A	10	0	0	0	0	0	0	10
<b>234 PIC 2 - PHASE II</b>					<b>01/01/2019</b>		<b>31/12/2023</b>	
	<b>0</b>	<b>39 462 564</b>	<b>0</b>	<b>0</b>	<b>0</b>	<b>0</b>	<b>0</b>	<b>39 462 564</b>
70-111-001-A EE-IDA-ETAT-GROUPE A	0	5 210 587	0	0	0	0	0	5 210 587
70-111-001-B EE-IDA-ETAT-GROUPE B	0	34 251 977	0	0	0	0	0	34 251 977
<b>235 FACILITE D'AMORCAGE, DE PREPARATION ET DE SUIVI DE PROJET</b>					<b>01/01/2019</b>		<b>31/12/2023</b>	
	<b>3 319 626</b>	<b>0</b>	<b>0</b>	<b>0</b>	<b>0</b>	<b>0</b>	<b>0</b>	<b>3 319 626</b>
60-202-202-B SUB-AFD-AFD-GROUPE B	489 685	0	0	0	0	0	0	489 685
60-202-202-C SUB-AFD-AFD-GROUPE C	2 829 941	0	0	0	0	0	0	2 829 941
<b>243 CONSTRUCTION ET EQUIPEMENTS "HOTEL DES FINANCES REGIONAL"</b>					<b>01/01/2019</b>		<b>31/12/2023</b>	
	<b>0</b>	<b>0</b>	<b>0</b>	<b>4 328 863</b>	<b>0</b>	<b>0</b>	<b>0</b>	<b>4 328 863</b>
10-M21-P04-A Hôtels des Finances	0	0	0	4 328 863	0	0	0	4 328 863
<b>250 PROJET D'APPUI A LA MOBILISATION DES RECETTES PUBLIQUES (PAMRP)</b>					<b>01/01/2020</b>		<b>31/12/2023</b>	
	<b>515 267</b>	<b>0</b>	<b>0</b>	<b>0</b>	<b>0</b>	<b>0</b>	<b>0</b>	<b>515 267</b>
60-180-180-A SUB-BAD/FAT-BAD/FAT-GROUPE A	515 267	0	0	0	0	0	0	515 267
<b>251 PROJET D'APPUI AU RENFORCEMENT DES CAPACITES D'ANALYSE DES FACTEURS DE VULNERABILITE STRUCTURELLE ET LA PROMOTION DE L'ECONOMIE BLEUE (PARCPEB)</b>					<b>01/01/2020</b>		<b>31/12/2023</b>	
	<b>964 921</b>	<b>0</b>	<b>0</b>	<b>0</b>	<b>0</b>	<b>0</b>	<b>0</b>	<b>964 921</b>
60-180-180-A SUB-BAD/FAT-BAD/FAT-GROUPE A	964 921	0	0	0	0	0	0	964 921

## PIP par institution de Tutelle - En Milliers d'Ariary

Tutelle	Subvention	Emprunt	AEP	R P I	T V A	D T I	F C V	Total
<b>258</b>	<b>NORMALISATION DES INFRASTRUCTURES COMMUNES DU MINISTERE DE L'ECONOMIE ET DES FINANCES</b>				<b>01/01/2020</b>		<b>31/12/2023</b>	
	<b>0</b>	<b>0</b>	<b>0</b>	<b>937 000</b>	<b>0</b>	<b>0</b>	<b>0</b>	<b>937 000</b>
10-M21-P24-A	Réhabilitation de bâtiments administratifs	0	0	337 000	0	0	0	337 000
10-M21-P25-A	Matériels informatiques	0	0	300 000	0	0	0	300 000
10-M21-P26-A	Matériels et mobiliers de bureau	0	0	300 000	0	0	0	300 000
<b>263</b>	<b>PROGRAMME INTEGRE DE CROISSANCE 3 - DVLPT DU SECTEUR NUMERIQUE</b>				<b>01/01/2021</b>		<b>31/12/2023</b>	
	<b>0</b>	<b>69 474 488</b>	<b>0</b>	<b>0</b>	<b>0</b>	<b>0</b>	<b>0</b>	<b>69 474 488</b>
70-111-001-A	EE-IDA-ETAT-GROUPE A	0	69 474 488	0	0	0	0	69 474 488
<b>265</b>	<b>APPUI INSTITUTIONNEL AU SECTEUR DES INFRASTRUCTURES</b>				<b>01/01/2021</b>		<b>31/12/2023</b>	
	<b>4 774 058</b>	<b>0</b>	<b>0</b>	<b>0</b>	<b>0</b>	<b>0</b>	<b>0</b>	<b>4 774 058</b>
60-107-107-A	SUB-UE-UE-GROUPE A	4 774 058	0	0	0	0	0	4 774 058
<b>266</b>	<b>PROGRAMME COMPLEMENTAIRE D'APPUI A L'ORDONNATEUR NATIONAL DU 11èFED</b>				<b>01/07/2021</b>		<b>31/12/2023</b>	
	<b>830 271</b>	<b>0</b>	<b>0</b>	<b>0</b>	<b>0</b>	<b>0</b>	<b>0</b>	<b>830 271</b>
60-107-107-A	SUB-UE-UE-GROUPE A	830 271	0	0	0	0	0	830 271
<b>268</b>	<b>PROJET DE RENFORCEMENT DE LA GOUVERNANCE PAR LA DIGITALISATION</b>				<b>01/01/2022</b>		<b>31/12/2024</b>	
	<b>2 780 946</b>	<b>0</b>	<b>0</b>	<b>0</b>	<b>0</b>	<b>0</b>	<b>0</b>	<b>2 780 946</b>
60-180-180-A	SUB-BAD/FAT-BAD/FAT-GROUPE A	2 780 946	0	0	0	0	0	2 780 946
<b>271</b>	<b>PROJET D'APPUI A LA COMMUNE URBAINE D'ANTANANARIVO</b>				<b>01/07/2022</b>		<b>31/12/2024</b>	
	<b>1 660 542</b>	<b>0</b>	<b>0</b>	<b>0</b>	<b>0</b>	<b>0</b>	<b>0</b>	<b>1 660 542</b>
60-202-202-A	SUB-AFD-AFD-GROUPE A	1 660 542	0	0	0	0	0	1 660 542
<b>272</b>	<b>PLANIFICATION STRATEGIQUE ET MISE EN ŒUVRE DES ODD</b>				<b>01/07/2022</b>		<b>31/12/2024</b>	
	<b>3 012 000</b>	<b>0</b>	<b>0</b>	<b>0</b>	<b>0</b>	<b>0</b>	<b>0</b>	<b>3 012 000</b>
60-112-112-A	SUB-PNUD-PNUD-GROUPE A	3 012 000	0	0	0	0	0	3 012 000
<b>274</b>	<b>POPULATION ET DEVELOPPEMENT</b>				<b>01/01/2023</b>		<b>31/12/2025</b>	
	<b>4 233 652</b>	<b>0</b>	<b>0</b>	<b>0</b>	<b>0</b>	<b>0</b>	<b>0</b>	<b>4 233 652</b>
60-114-114-A	SUB-FNUAP-FNUAP-GROUPE A	4 233 652	0	0	0	0	0	4 233 652
<b>324</b>	<b>PROGRAMME D'APPUI AU FINANCEMENT DE L'AGRICULTURE ET AUX FILIERES INCLUSIVES (AFAFI)</b>				<b>01/01/2020</b>		<b>31/12/2023</b>	
	<b>14 529 741</b>	<b>0</b>	<b>0</b>	<b>0</b>	<b>0</b>	<b>0</b>	<b>0</b>	<b>14 529 741</b>
60-107-107-A	SUB-UE-UE-GROUPE A	14 529 741	0	0	0	0	0	14 529 741
<b>345</b>	<b>PROGRAMME D'APPUI AU FINANCEMENT DE L'AGRICULTURE ET AUX FILIERES INCLUSIVES (AFAFI) - SUD</b>				<b>01/01/2020</b>		<b>31/12/2023</b>	
	<b>20 756 773</b>	<b>0</b>	<b>0</b>	<b>0</b>	<b>0</b>	<b>0</b>	<b>0</b>	<b>20 756 773</b>
60-107-107-A	SUB-UE-UE-GROUPE A	20 756 773	0	0	0	0	0	20 756 773
<b>372</b>	<b>PROGRAMME D'APPUI AU FINANCEMENT DE L'AGRICULTURE ET AUX FILIERES INCLUSIVES (AFAFI) - CENTRE</b>				<b>01/01/2020</b>		<b>31/12/2023</b>	
	<b>25 983 804</b>	<b>0</b>	<b>0</b>	<b>0</b>	<b>0</b>	<b>0</b>	<b>0</b>	<b>25 983 804</b>
60-107-107-A	SUB-UE-UE-GROUPE A	25 983 804	0	0	0	0	0	25 983 804

## PIP par institution de Tutelle - En Milliers d'Ariary

Tutelle	Subvention	Emprunt	AEP	R P I	T V A	D T I	F C V	Total
<b>C10</b>	<b>PROJET SADC STATISTIQUE</b>				<b>01/01/2024</b>		<b>31/12/2026</b>	
	<b>0</b>	<b>38 388 754</b>	<b>0</b>	<b>0</b>	<b>0</b>	<b>0</b>	<b>0</b>	<b>38 388 754</b>
70-111-001-A	EE-IDA-ETAT-GROUPE A	0	3 690 832	0	0	0	0	3 690 832
70-111-001-B	EE-IDA-ETAT-GROUPE B	0	34 697 922	0	0	0	0	34 697 922
<b>C11</b>	<b>TRANSFORMATION DU SYSTÈME FINANCIER POUR SOUTENIR LE DEVELOPPEMENT DE SOLUTIONS ENERGETIQUES DURABLES PAR LE BIAIS DE LA T.A ET DU CAPITAL D'INVESTISSEMENT(SDG Fund)</b>				<b>01/01/2024</b>		<b>31/12/2026</b>	
	<b>1 585 532</b>	<b>0</b>	<b>0</b>	<b>0</b>	<b>0</b>	<b>0</b>	<b>0</b>	<b>1 585 532</b>
60-117-117-A	SUB-ONUUDI-ONUUDI-GROUPE A	1 585 532	0	0	0	0	0	1 585 532
<b>C12</b>	<b>EMANCIPATION DE LA FEMME ET LUTTE CONTRE LA VIOLENCE BASEE SUR LE GENRE</b>				<b>01/01/2024</b>		<b>31/12/2026</b>	
	<b>2 490 813</b>	<b>0</b>	<b>0</b>	<b>0</b>	<b>0</b>	<b>0</b>	<b>0</b>	<b>2 490 813</b>
60-107-107-A	SUB-UE-UE-GROUPE A	2 490 813	0	0	0	0	0	2 490 813
<b>C13</b>	<b>FACILITE DE COOPERATION</b>				<b>01/01/2024</b>		<b>31/12/2026</b>	
	<b>4 151 355</b>	<b>0</b>	<b>0</b>	<b>0</b>	<b>0</b>	<b>0</b>	<b>0</b>	<b>4 151 355</b>
60-107-107-A	SUB-UE-UE-GROUPE A	4 151 355	0	0	0	0	0	4 151 355
<b>C14</b>	<b>PACTE VERT</b>				<b>01/01/2024</b>		<b>31/12/2026</b>	
	<b>24 908 127</b>	<b>0</b>	<b>0</b>	<b>0</b>	<b>0</b>	<b>0</b>	<b>0</b>	<b>24 908 127</b>
60-107-107-A	SUB-UE-UE-GROUPE A	24 908 127	0	0	0	0	0	24 908 127
<b>C15</b>	<b>EZAKA HO TOMADY</b>				<b>01/01/2024</b>		<b>31/12/2026</b>	
	<b>25 032 668</b>	<b>0</b>	<b>0</b>	<b>0</b>	<b>0</b>	<b>0</b>	<b>0</b>	<b>25 032 668</b>
60-107-107-A	SUB-UE-UE-GROUPE A	25 032 668	0	0	0	0	0	25 032 668
<b>C16</b>	<b>PROGRAMME TOUS REDEVABLES</b>				<b>01/01/2024</b>		<b>31/12/2026</b>	
	<b>25 364 776</b>	<b>0</b>	<b>0</b>	<b>0</b>	<b>0</b>	<b>0</b>	<b>0</b>	<b>25 364 776</b>
60-107-107-A	SUB-UE-UE-GROUPE A	25 364 776	0	0	0	0	0	25 364 776
<b>C17</b>	<b>ENERGIE RENOUVELABLE ET DURABLE</b>				<b>01/01/2024</b>		<b>31/12/2026</b>	
	<b>4 981 625</b>	<b>0</b>	<b>0</b>	<b>0</b>	<b>0</b>	<b>0</b>	<b>0</b>	<b>4 981 625</b>
60-107-107-A	SUB-UE-UE-GROUPE A	4 981 625	0	0	0	0	0	4 981 625
<b>C18</b>	<b>COMPETENCES POUR TOUTES</b>				<b>01/01/2024</b>		<b>31/12/2026</b>	
	<b>29 059 482</b>	<b>0</b>	<b>0</b>	<b>0</b>	<b>0</b>	<b>0</b>	<b>0</b>	<b>29 059 482</b>
60-107-107-A	SUB-UE-UE-GROUPE A	29 059 482	0	0	0	0	0	29 059 482
<b>C19</b>	<b>FANINDRA - APPUI AUX AP</b>				<b>01/01/2024</b>		<b>31/12/2026</b>	
	<b>29 059 482</b>	<b>0</b>	<b>0</b>	<b>0</b>	<b>0</b>	<b>0</b>	<b>0</b>	<b>29 059 482</b>
60-107-107-A	SUB-UE-UE-GROUPE A	29 059 482	0	0	0	0	0	29 059 482
<b>115</b>	<b>Gestion Fiscale</b>	<b>0</b>	<b>0</b>	<b>0</b>	<b>902 922</b>	<b>0</b>	<b>0</b>	<b>902 922</b>
<b>279</b>	<b>CONSTRUCTION, ÉQUIPEMENT, RÉHABILISATION DES CENTRES FISCALES</b>				<b>01/01/2023</b>		<b>31/12/2025</b>	
	<b>0</b>	<b>0</b>	<b>0</b>	<b>902 922</b>	<b>0</b>	<b>0</b>	<b>0</b>	<b>902 922</b>
10-M21-P15-A	CENTRE FISCAL AMBOVOMBE	0	0	0	451 461	0	0	451 461
10-M21-P16-A	CENTRE FISCAL MOROMBE	0	0	0	451 461	0	0	451 461
<b>116</b>	<b>Douanes</b>	<b>0</b>	<b>0</b>	<b>0</b>	<b>0</b>	<b>0</b>	<b>554 000</b>	<b>554 000</b>
<b>110</b>	<b>SECURISATION DOUANIERE</b>				<b>01/01/2006</b>		<b>31/12/2023</b>	

## PIP par institution de Tutelle - En Milliers d'Ariary

Tutelle	Subvention	Emprunt	AEP	R P I	T V A	D T I	F C V	Total
	0	0	0	0	0	0	554 000	554 000
40-219-001-C FCV-JAPON-ETAT-GROUPE C	0	0	0	0	0	0	554 000	554 000
<b>117 Trésor</b>	<b>2 905 958</b>	<b>0</b>	<b>290 670 0</b>	<b>1 040 977</b>	<b>0</b>	<b>0</b>	<b>3 894 300</b>	<b>298 511 235</b>
<b>092 PROJET ANDEKALEKA</b>					<b>01/01/2018</b>		<b>31/12/2023</b>	
	0	0	34 222 295	0	0	0	0	34 222 295
70-105-001-A EE-BEI-ETAT-GROUPE A	0	0	34 222 295	0	0	0	0	34 222 295
<b>120 RENFORCEMENT DE LA DIRECTION GENERALE DU TRESOR (PHASE III)</b>					<b>01/01/2006</b>		<b>31/12/2023</b>	
	0	0	0	1 040 977	0	0	3 894 300	4 935 277
10-M21-P18-A POSTES COMPTABLES DOTÉS DE MATÉRIELS ET MOBILIER DE BUREAU	0	0	0	251 919	0	0	0	251 919
10-M21-P19-A POSTES COMPTABLES DOTÉS DE MATÉRIELS INFORMATIQUE	0	0	0	163 500	0	0	0	163 500
10-M21-P20-A POSTES COMPTABLES DOTÉS DE MATÉRIELS TECHNIQUE	0	0	0	189 000	0	0	0	189 000
10-M21-P23-A TRESORERIE MINISTÉRIELLE OPÉRATIONNELLE	0	0	0	436 558	0	0	0	436 558
40-219-001-A FCV-JAPON-ETAT-GROUPE A	0	0	0	0	0	0	3 894 300	3 894 300
<b>179 PROJET MOBIL BANKING</b>					<b>01/01/2020</b>		<b>31/12/2023</b>	
	10	0	0	0	0	0	0	10
60-202-202-A SUB-AFD-AFD-GROUPE A	10	0	0	0	0	0	0	10
<b>273 PROJET D'ACCOMPAGNEMENT DES REFORMES ET DE RENFORCEMENT DES CAPACITES DU MEF</b>					<b>01/01/2023</b>		<b>31/12/2025</b>	
	<b>2 905 948</b>	<b>0</b>	<b>0</b>	<b>0</b>	<b>0</b>	<b>0</b>	<b>0</b>	<b>2 905 948</b>
60-202-202-A SUB-AFD-AFD-GROUPE A	2 905 948	0	0	0	0	0	0	2 905 948
<b>315 EXTENSION PORT TOAMASINA</b>					<b>01/01/2018</b>		<b>31/12/2023</b>	
	0	0	256 447 705	0	0	0	0	256 447 705
70-219-001-A EE-JAPON-ETAT-GROUPE A	0	0	256 447 705	0	0	0	0	256 447 705
<b>146 Gestion des opérations budgétaires transversales</b>	<b>0</b>	<b>0</b>	<b>0</b>	<b>384 050 27</b>	<b>25 000 000</b>	<b>12 842 548</b>	<b>0</b>	<b>421 892 820</b>
<b>270 OPERATIONS D'INVESTISSEMENT TRANSVERSALES</b>					<b>01/01/2024</b>		<b>31/12/2024</b>	
	0	0	0	65 176 071	25 000 000	12 842 548	0	103 018 619
20-001-001-T DTI-ETAT-ETAT-GROUPE T	0	0	0	0	0	7 842 548	0	7 842 548
30-001-001-T TVA-ETAT-ETAT-GROUPE T	0	0	0	0	15 000 000	0	0	15 000 000
10-001-001-W RPI-ETAT-ETAT-GROUPE W	0	0	0	42 030 602	0	0	0	42 030 602
10-001-001-X RPI-ETAT-ETAT-GROUPE X	0	0	0	23 145 469	0	0	0	23 145 469
20-001-001-X DTI-ETAT-ETAT-GROUPE X	0	0	0	0	0	5 000 000	0	5 000 000
30-001-001-X TVA-ETAT-ETAT-GROUPE X	0	0	0	0	10 000 000	0	0	10 000 000
<b>D70 PROJETS D'INVESTISSEMENTS SECTEUR SOCIAL</b>					<b>01/01/2024</b>		<b>31/12/2026</b>	
	0	0	0	237 189 201	0	0	0	237 189 201
10-001-001-S RPI-ETAT-ETAT-GROUPE S	0	0	0	237 189 201	0	0	0	237 189 201
<b>D71 PROJETS D'INVESTISSEMENTS DEVELOPPEMENT RURAL</b>					<b>01/01/2024</b>		<b>31/12/2026</b>	
	0	0	0	47 500 000	0	0	0	47 500 000
10-001-001-T RPI-ETAT-ETAT-GROUPE T	0	0	0	47 500 000	0	0	0	47 500 000

## PIP par institution de Tutelle - En Milliers d'Ariary

Tutelle	Subvention	Emprunt	AEP	R P I	T V A	D T I	F C V	Total
<b>D72 PROJETS D'INVESTISSEMENTS EN APPUI AUX CTD</b>					<b>01/01/2024</b>		<b>31/12/2026</b>	
	<b>0</b>	<b>0</b>	<b>0</b>	<b>34 185 000</b>	<b>0</b>	<b>0</b>	<b>0</b>	<b>34 185 000</b>
10-001-001-T RPI-ETAT-ETAT-GROUPE T	0	0	0	34 185 000	0	0	0	34 185 000
<b>803 Action sociale et développement</b>	<b>0</b>	<b>0</b>	<b>0</b>	<b>500 000</b>	<b>0</b>	<b>0</b>	<b>0</b>	<b>500 000</b>
<b>230 APPUI AU DEVELOPPEMENT COMMUNAUTAIRE ET SOCIAL (PHASE II DES PROJETS APPUIS AUX COUCHES DEFAVORISEES ET HIMO DEVELOPPEMENT)</b>					<b>01/01/2018</b>		<b>31/12/2023</b>	
	<b>0</b>	<b>0</b>	<b>0</b>	<b>500 000</b>	<b>0</b>	<b>0</b>	<b>0</b>	<b>500 000</b>
10-M21-P17-A CONSTRUCTION OU REHABILITATION DES BÂTIMENTS SCOLAIRES	0	0	0	500 000	0	0	0	500 000

## PIP par institution de Tutelle - En Milliers d'Ariary

Tutelle	Subvention	Emprunt	AEP	R P I	T V A	D T I	F C V	Total
<b>15 MSP</b>	<b>0</b>	<b>0</b>	<b>0</b>	<b>18 732 410</b>	<b>0</b>	<b>0</b>	<b>0</b>	<b>18 732 410</b>
<b>150 SECURITE PUBLIQUE</b>	<b>0</b>	<b>0</b>	<b>0</b>	<b>18 732 410</b>	<b>0</b>	<b>0</b>	<b>0</b>	<b>18 732 410</b>
<b>120 Sécurité publique</b>	<b>0</b>	<b>0</b>	<b>0</b>	<b>18 732 410</b>	<b>0</b>	<b>0</b>	<b>0</b>	<b>18 732 410</b>
<b>068 CONSTRUCTION ET REHABILITATION DES INFRASTRUCTURES</b>					<b>01/01/2015</b>		<b>31/12/2023</b>	
	<b>0</b>	<b>0</b>	<b>0</b>	<b>18 732 410</b>	<b>0</b>	<b>0</b>	<b>0</b>	<b>18 732 410</b>
10-M15-P01-A Commissariat de Sécurité Publique (CSP)	0	0	0	1 320 000	0	0	0	1 320 000
10-M15-P07-A COMMISSARIAT DE SECURITE PUBLIQUE LOGEMENT (CSP-L)	0	0	0	9 600 000	0	0	0	9 600 000
10-M15-P09-A POSTE DE POLICE	0	0	0	7 812 410	0	0	0	7 812 410

## PIP par institution de Tutelle - En Milliers d'Ariary

Tutelle	Subvention	Emprunt	AEP	R P I	T V A	D T I	F C V	Total
<b>39 MICC</b>	<b>39 165 070</b>	<b>40 685 998</b>	<b>0</b>	<b>10 863 440</b>	<b>0</b>	<b>0</b>	<b>0</b>	<b>90 714 508</b>
<b>340 INDUSTRIE</b>	<b>5 558 000</b>	<b>36 343 842</b>	<b>0</b>	<b>10 863 440</b>	<b>0</b>	<b>0</b>	<b>0</b>	<b>52 765 282</b>
<b>605 Industrie</b>	<b>5 557 990</b>	<b>36 343 842</b>	<b>0</b>	<b>10 863 440</b>	<b>0</b>	<b>0</b>	<b>0</b>	<b>52 765 272</b>
<b>214 APPUI AU DEVELOPPEMENT DES CHAINES DE VALEUR CAFE ET MANIOC</b>					<b>01/01/2020</b>		<b>31/12/2023</b>	
	<b>10</b>	<b>0</b>	<b>0</b>	<b>0</b>	<b>0</b>	<b>0</b>	<b>0</b>	<b>10</b>
60-117-117-A SUB-ONUDI-ONUDI-GROUPE A	10	0	0	0	0	0	0	10
<b>215 INDUSTRIALISATION AGROALIMENTAIRE</b>					<b>01/01/2020</b>		<b>31/12/2023</b>	
	<b>0</b>	<b>0</b>	<b>0</b>	<b>10 863 440</b>	<b>0</b>	<b>0</b>	<b>0</b>	<b>10 863 440</b>
10-M39-P05-A One District One Factory : zones et parcs industriels	0	0	0	10 863 440	0	0	0	10 863 440
<b>222 PROJET D'APPUI A L'INDUSTRIALISATION ET AU SECTEUR FINANCIER</b>					<b>01/06/2020</b>		<b>31/12/2023</b>	
	<b>5 170 000</b>	<b>16 804 142</b>	<b>0</b>	<b>0</b>	<b>0</b>	<b>0</b>	<b>0</b>	<b>21 974 142</b>
70-103-001-A EE-FAD-ETAT-GROUPE A	0	16 804 142	0	0	0	0	0	16 804 142
60-180-180-D SUB-BAD/FAT-BAD/FAT-GROUPE D	5 170 000	0	0	0	0	0	0	5 170 000
<b>226 APPUI A L'EMERGENCE DE L'INDUSTRIE DE MADAGASCAR</b>					<b>01/01/2021</b>		<b>31/12/2023</b>	
	<b>10</b>	<b>0</b>	<b>0</b>	<b>0</b>	<b>0</b>	<b>0</b>	<b>0</b>	<b>10</b>
60-117-117-A SUB-ONUDI-ONUDI-GROUPE A	10	0	0	0	0	0	0	10
<b>227 PROJET DE ZONES DE TRANSFORMATION AGRO-INDUSTRIELLE DANS LA REGION DU SUD OUEST DE MADAGASCAR (PTASO)</b>					<b>01/01/2021</b>		<b>31/12/2023</b>	
	<b>0</b>	<b>19 539 700</b>	<b>0</b>	<b>0</b>	<b>0</b>	<b>0</b>	<b>0</b>	<b>19 539 700</b>
70-180-001-A EE-BAD/FAT-ETAT-GROUP A	0	19 539 700	0	0	0	0	0	19 539 700
<b>228 DIVERSIFICATION DE L'ECONOMIE MALAGASY</b>					<b>01/07/2022</b>		<b>31/12/2024</b>	
	<b>387 970</b>	<b>0</b>	<b>0</b>	<b>0</b>	<b>0</b>	<b>0</b>	<b>0</b>	<b>387 970</b>
60-112-112-A SUB-PNUD-PNUD-GROUPE A	387 970	0	0	0	0	0	0	387 970
<b>621 Développement du Secteur Privé</b>	<b>10</b>	<b>0</b>	<b>0</b>	<b>0</b>	<b>0</b>	<b>0</b>	<b>0</b>	<b>10</b>
<b>C21 SOUTIEN AUX INCUBATEURS POUR L'ENTREPRENARIAT A MADAGASCAR (Incubost)</b>					<b>01/01/2023</b>		<b>31/12/2023</b>	
	<b>10</b>	<b>0</b>	<b>0</b>	<b>0</b>	<b>0</b>	<b>0</b>	<b>0</b>	<b>10</b>
60-117-117-A SUB-ONUDI-ONUDI-GROUPE A	10	0	0	0	0	0	0	10
<b>360 COMMERCE</b>	<b>33 607 070</b>	<b>4 342 156</b>	<b>0</b>	<b>0</b>	<b>0</b>	<b>0</b>	<b>0</b>	<b>37 949 226</b>
<b>615 Commerce Extérieur</b>	<b>33 607 070</b>	<b>4 342 156</b>	<b>0</b>	<b>0</b>	<b>0</b>	<b>0</b>	<b>0</b>	<b>37 949 226</b>
<b>183 PROGRAMME D'APPUI AU DEVELOPPEMENT DE L'EMPLOI ET DE L'INTEGRATION REGIONALE (PROCOM)</b>					<b>01/01/2015</b>		<b>31/12/2023</b>	
	<b>22 000 000</b>	<b>0</b>	<b>0</b>	<b>0</b>	<b>0</b>	<b>0</b>	<b>0</b>	<b>22 000 000</b>
60-107-107-A SUB-UE-UE-GROUPE A	22 000 000	0	0	0	0	0	0	22 000 000
<b>219 PROGRAMME D'APPUI AU DEVELOPPEMENT DES EXPORTATIONS ET A L'INTEGRATION REGIONALE (PADEIR)</b>					<b>01/01/2020</b>		<b>31/12/2023</b>	
	<b>9 607 070</b>	<b>0</b>	<b>0</b>	<b>0</b>	<b>0</b>	<b>0</b>	<b>0</b>	<b>9 607 070</b>
60-107-107-A SUB-UE-UE-GROUPE A	9 607 070	0	0	0	0	0	0	9 607 070



## PIP par institution de Tutelle - En Milliers d'Ariary

Tutelle		Subvention	Emprunt	AEP	R P I	T V A	D T I	F C V	Total
<b>229</b>	<b>PROJET D'APPUI A LA MISE EN ŒUVRE DE LA ZONE DE LIBRE ECHANGE CONTINENTALE AFRICAINE A MADAGASCAR</b>					<b>01/01/2023</b>		<b>31/12/2025</b>	
		<b>2 000 000</b>	<b>0</b>	<b>0</b>	<b>0</b>	<b>0</b>	<b>0</b>	<b>0</b>	<b>2 000 000</b>
60-180-180-A	SUB-BAD/FAT-BAD/FAT-GROUPE A	2 000 000	0	0	0	0	0	0	2 000 000
<b>230</b>	<b>PROJET MULTI SECTORIELS - MICC</b>					<b>01/01/2023</b>		<b>31/12/2025</b>	
		<b>0</b>	<b>4 342 156</b>	<b>0</b>	<b>0</b>	<b>0</b>	<b>0</b>	<b>0</b>	<b>4 342 156</b>
70-263-001-A	EE-INDE-ETAT-GROUPE A	0	4 342 156	0	0	0	0	0	4 342 156

## PIP par institution de Tutelle - En Milliers d'Ariary

Tutelle	Subvention	Emprunt	AEP	R P I	T V A	D T I	F C V	Total
<b>68 MATSF</b>	<b>21 805 613</b>	<b>80 008 711</b>	<b>0</b>	<b>55 525 387</b>	<b>0</b>	<b>0</b>	<b>0</b>	<b>157 339 711</b>
<b>460 DOMAINE ET SECURISATION FONCIERE</b>	<b>1 525 751</b>	<b>0</b>	<b>0</b>	<b>43 781 407</b>	<b>0</b>	<b>0</b>	<b>0</b>	<b>45 307 158</b>
<b>409 Domaine et sécurisation foncière</b>	<b>1 525 751</b>	<b>0</b>	<b>0</b>	<b>43 781 407</b>	<b>0</b>	<b>0</b>	<b>0</b>	<b>45 307 158</b>
<b>253 MODERNISATION DE L'ADMINISTRATION FONCIERE</b>					<b>01/01/2020</b>		<b>31/12/2023</b>	
	<b>0</b>	<b>0</b>	<b>0</b>	<b>8 604 800</b>	<b>0</b>	<b>0</b>	<b>0</b>	<b>8 604 800</b>
10-M68-P02-A Automatisation de la délivrance des Certificats Numériques d'Immatriculation et de Situation Juridique (CNISJ) et Plans Individuels Numériques (PIN)	0	0	0	8 604 800	0	0	0	8 604 800
<b>254 ASA FONCIER</b>					<b>01/01/2018</b>		<b>31/12/2023</b>	
	<b>0</b>	<b>0</b>	<b>0</b>	<b>4 011 020</b>	<b>0</b>	<b>0</b>	<b>0</b>	<b>4 011 020</b>
10-M68-P01-A Système d'archivages : extension salle, Equipement en matériels informatiques et Technique	0	0	0	4 011 020	0	0	0	4 011 020
<b>298 PROGRAMME TOPOGRAPHIQUE FONCIER</b>					<b>01/01/2023</b>		<b>31/12/2025</b>	
	<b>0</b>	<b>0</b>	<b>0</b>	<b>4 113 547</b>	<b>0</b>	<b>0</b>	<b>0</b>	<b>4 113 547</b>
10-M68-P04-A 50 000 dossiers fonciers reconstitués (Boky tany et saritany rovitra)	0	0	0	2 113 547	0	0	0	2 113 547
10-M68-P09-A ELABORATION ET/OU MISE A JOUR PLOFS	0	0	0	2 000 000	0	0	0	2 000 000
<b>312 PROGRAMME FONCIER NATIONAL</b>					<b>01/01/2020</b>		<b>31/12/2023</b>	
	<b>0</b>	<b>0</b>	<b>0</b>	<b>2 113 548</b>	<b>0</b>	<b>0</b>	<b>0</b>	<b>2 113 548</b>
10-M68-P04-A 50 000 dossiers fonciers reconstitués (Boky tany et saritany rovitra)	0	0	0	2 113 548	0	0	0	2 113 548
<b>313 PROGRAMME DE DECENTRALISATION FONCIERE</b>					<b>01/01/2023</b>		<b>31/12/2025</b>	
	<b>0</b>	<b>0</b>	<b>0</b>	<b>13 728 800</b>	<b>0</b>	<b>0</b>	<b>0</b>	<b>13 728 800</b>
10-M68-P07-A Birao Ifoton'ny Fananantany - BIF (Guichets Fonciers) : Mise en place et redynamisation	0	0	0	13 728 800	0	0	0	13 728 800
<b>315 OPERATION D'IMMATRICULATION COLLECTIVE</b>					<b>01/01/2023</b>		<b>31/12/2025</b>	
	<b>0</b>	<b>0</b>	<b>0</b>	<b>1 175 500</b>	<b>0</b>	<b>0</b>	<b>0</b>	<b>1 175 500</b>
10-M68-P03-A 698 500 Titres fonciers en 2025	0	0	0	1 175 500	0	0	0	1 175 500
<b>415 PROMOTION D'UNE POLITIQUE FONCIERE RESPONSABLE (ProPFR)</b>					<b>01/01/2020</b>		<b>31/12/2023</b>	
	<b>1 525 751</b>	<b>0</b>	<b>0</b>	<b>0</b>	<b>0</b>	<b>0</b>	<b>0</b>	<b>1 525 751</b>
60-205-205-A SUB-ALLEMAGNE-ALLEMAGNE-GROUPE A	1 525 751	0	0	0	0	0	0	1 525 751
<b>456 PROGRAMME DE REFORME ET DE DEMATERIALISATION FONCIERE</b>					<b>01/01/2022</b>		<b>31/12/2024</b>	
	<b>0</b>	<b>0</b>	<b>0</b>	<b>10 034 192</b>	<b>0</b>	<b>0</b>	<b>0</b>	<b>10 034 192</b>
10-M68-P05-A Dématérialisation et digitalisation des services fonciers	0	0	0	10 034 192	0	0	0	10 034 192
<b>620 AMENAGEMENT DU TERRITOIRE</b>	<b>20 279 862</b>	<b>80 008 711</b>	<b>0</b>	<b>11 743 980</b>	<b>0</b>	<b>0</b>	<b>0</b>	<b>112 032 553</b>
<b>207 Aménagement et équipement des villes</b>	<b>20 279 862</b>	<b>80 008 711</b>	<b>0</b>	<b>11 743 980</b>	<b>0</b>	<b>0</b>	<b>0</b>	<b>112 032 553</b>
<b>250 EQUIPEMENT CENTRE DE CONFERENCE INTERNATIONALE (PHASE III)</b>					<b>13/10/2020</b>		<b>31/12/2023</b>	

## PIP par institution de Tutelle - En Milliers d'Ariary

Tutelle	Subvention	Emprunt	AEP	R P I	T V A	D T I	F C V	Total
	<b>10</b>	<b>0</b>	<b>0</b>	<b>0</b>	<b>0</b>	<b>0</b>	<b>0</b>	<b>10</b>
60-218-218-A SUB-CHINE-CHINE-GROUPE A	10	0	0	0	0	0	0	10
<b>262 PROGRAMME INTEGRE D'ASSAINISSEMENT DE L'AGGLOMERATION D'ANTANANARIVO (PIAAA)</b>					<b>01/01/2018</b>		<b>31/12/2023</b>	
	<b>10</b>	<b>434 216</b>	<b>0</b>	<b>0</b>	<b>0</b>	<b>0</b>	<b>0</b>	<b>434 226</b>
70-202-001-A EE-AFD-ETAT-GROUPE A	0	434 216	0	0	0	0	0	434 216
60-202-202-B SUB-AFD-AFD-GROUPE B	10	0	0	0	0	0	0	10
<b>263 PROJET D'APPUI ET DE DEVELOPPEMENT DES VILLES D'EQUILIBRE (PADEVE)</b>					<b>01/01/2018</b>		<b>31/12/2023</b>	
	<b>671 216</b>	<b>434 216</b>	<b>0</b>	<b>0</b>	<b>0</b>	<b>0</b>	<b>0</b>	<b>1 105 432</b>
70-202-001-A EE-AFD-ETAT-GROUPE A	0	434 216	0	0	0	0	0	434 216
60-202-202-B SUB-AFD-AFD-GROUPE B	671 216	0	0	0	0	0	0	671 216
<b>264 PROJET D'EQUIPEMENT COMMUNAUX (PEC)</b>					<b>01/01/2023</b>		<b>31/12/2023</b>	
	<b>0</b>	<b>0</b>	<b>0</b>	<b>1 024 500</b>	<b>0</b>	<b>0</b>	<b>0</b>	<b>1 024 500</b>
10-M68-P12-A EQUIPEMENTS DE BASE (MARCHES, INFRASTRUCTURES, MOBILITE URBAINE, BORNES FONTAINES...)	0	0	0	1 024 500	0	0	0	1 024 500
<b>269 MISE EN PLACE ET APPUI AUX SERVICES DECONCENTRES</b>					<b>01/01/2023</b>		<b>31/12/2023</b>	
	<b>0</b>	<b>0</b>	<b>0</b>	<b>5 589 480</b>	<b>0</b>	<b>0</b>	<b>0</b>	<b>5 589 480</b>
10-M68-P08-A Réhabilitation d'urgence des bâtiments des Directions régionales	0	0	0	5 589 480	0	0	0	5 589 480
<b>282 PROJET LALANKELY III</b>					<b>01/01/2017</b>		<b>31/12/2023</b>	
	<b>1 327 636</b>	<b>8 684 311</b>	<b>0</b>	<b>0</b>	<b>0</b>	<b>0</b>	<b>0</b>	<b>10 011 947</b>
60-202-202-B SUB-AFD-AFD-GROUPE B	1 327 636	0	0	0	0	0	0	1 327 636
70-202-001-C EE-AFD-ETAT-GROUPE C	0	8 684 311	0	0	0	0	0	8 684 311
<b>291 PROJET DE DEVELOPPEMENT URBAIN INTEGRE ET DE RESILIENCE DU GRAND ANTANANARIVO (PRODUIR)</b>					<b>01/01/2017</b>		<b>31/12/2023</b>	
	<b>0</b>	<b>66 113 812</b>	<b>0</b>	<b>0</b>	<b>0</b>	<b>0</b>	<b>0</b>	<b>66 113 812</b>
70-111-001-A EE-IDA-ETAT-GROUPE A	0	13 026 467	0	0	0	0	0	13 026 467
70-111-001-B EE-IDA-ETAT-GROUPE B	0	53 087 345	0	0	0	0	0	53 087 345
<b>293 GOUVERNANCE URBAINE</b>					<b>01/01/2018</b>		<b>31/12/2023</b>	
	<b>3 702 974</b>	<b>0</b>	<b>0</b>	<b>0</b>	<b>0</b>	<b>0</b>	<b>0</b>	<b>3 702 974</b>
60-202-202-B SUB-AFD-AFD-GROUPE B	3 702 974	0	0	0	0	0	0	3 702 974
<b>302 APPUI A L'EFFICACITE ET A L'EFFICIENCE DE L'ADMINISTRATION POUR UNE GESTION TRANSPARENT ET OPTIMALE DES RESSOURCES</b>					<b>01/01/2023</b>		<b>31/12/2023</b>	
	<b>0</b>	<b>0</b>	<b>0</b>	<b>455 000</b>	<b>0</b>	<b>0</b>	<b>0</b>	<b>455 000</b>
10-M68-P11-A STATISTIQUES, BASES DE DONNEES ET SUIVI-EVALUATION DU MINISTERE	0	0	0	455 000	0	0	0	455 000
<b>311 ROCADE ANTANANARIVO</b>					<b>01/01/2016</b>		<b>31/12/2023</b>	
	<b>765 040</b>	<b>0</b>	<b>0</b>	<b>0</b>	<b>0</b>	<b>0</b>	<b>0</b>	<b>765 040</b>
60-202-202-C SUB-AFD-AFD-GROUPE C	765 040	0	0	0	0	0	0	765 040

## PIP par institution de Tutelle - En Milliers d'Ariary

Tutelle		Subvention	Emprunt	AEP	R P I	T V A	D T I	F C V	Total
<b>348</b>	<b>MISE EN PLACE D'UN SYSTÈME D'INFORMATION ET DE COMMUNICATION</b>					<b>01/01/2023</b>		<b>31/12/2023</b>	
		<b>0</b>	<b>0</b>	<b>0</b>	<b>4 675 000</b>	<b>0</b>	<b>0</b>	<b>0</b>	<b>4 675 000</b>
10-M68-P10-A	SYSTEME D'INFORMATION ET INTERCONNEXION (DSI)	0	0	0	4 675 000	0	0	0	4 675 000
<b>458</b>	<b>PROJET D'APPUI ET DE DEVELOPPEMENT DES VILLES D'EQUILIBRE 2 (PADEVE 2)</b>					<b>01/01/2022</b>		<b>31/12/2024</b>	
		<b>2 075 677</b>	<b>4 342 156</b>	<b>0</b>	<b>0</b>	<b>0</b>	<b>0</b>	<b>0</b>	<b>6 417 833</b>
70-202-001-A	EE-AFD-ETAT-GROUPE A	0	4 342 156	0	0	0	0	0	4 342 156
60-202-202-B	SUB-AFD-AFD-GROUPE B	2 075 677	0	0	0	0	0	0	2 075 677
<b>459</b>	<b>PROGRAMME DE COOPERATION TECHNIQUE</b>					<b>01/01/2023</b>		<b>31/12/2025</b>	
		<b>2 343 391</b>	<b>0</b>	<b>0</b>	<b>0</b>	<b>0</b>	<b>0</b>	<b>0</b>	<b>2 343 391</b>
60-202-202-A	SUB-AFD-AFD-GROUPE A	2 343 391	0	0	0	0	0	0	2 343 391
<b>C43</b>	<b>PROJET D'ELABORATION DE CARTOGRAPHIE MARITIME POUR TOAMASINA</b>					<b>01/01/2024</b>		<b>31/12/2026</b>	
		<b>9 393 908</b>	<b>0</b>	<b>0</b>	<b>0</b>	<b>0</b>	<b>0</b>	<b>0</b>	<b>9 393 908</b>
60-219-219-A	SUB-JAPON-JAPON-GROUPE	9 393 908	0	0	0	0	0	0	9 393 908

## PIP par institution de Tutelle - En Milliers d'Ariary

Tutelle	Subvention	Emprunt	AEP	R P I	T V A	D T I	F C V	Total
<b>32 MTEFPLS</b>	<b>0</b>	<b>0</b>	<b>0</b>	<b>362 688</b>	<b>0</b>	<b>0</b>	<b>0</b>	<b>362 688</b>
<b>320 FONCTION PUBLIQUE</b>	<b>0</b>	<b>0</b>	<b>0</b>	<b>127 558</b>	<b>0</b>	<b>0</b>	<b>0</b>	<b>127 558</b>
<b>015 Administration et Coordination</b>	<b>0</b>	<b>0</b>	<b>0</b>	<b>127 558</b>	<b>0</b>	<b>0</b>	<b>0</b>	<b>127 558</b>
083	PROJET DE RENFORCEMENT DES CAPACITES MATERIELLES ET HUMAINES DU PROGRAMME TRANSVERSAL				01/01/2024		31/12/2024	
	<b>0</b>	<b>0</b>	<b>0</b>	<b>127 558</b>	<b>0</b>	<b>0</b>	<b>0</b>	<b>127 558</b>
10-M32-P10-A	GROUPE ÉLECTROGÈNE POUR LES DÉPARTEMENTS CENTRAUX				0	0	0	127 558
<b>330 EMPLOI</b>	<b>0</b>	<b>0</b>	<b>0</b>	<b>235 130</b>	<b>0</b>	<b>0</b>	<b>0</b>	<b>235 130</b>
<b>624 Promotion de la croissance économique par l'emploi décent</b>	<b>0</b>	<b>0</b>	<b>0</b>	<b>235 130</b>	<b>0</b>	<b>0</b>	<b>0</b>	<b>235 130</b>
158	PROJET DE CREATION ET DE PROTECTION DE L'EMPLOI				01/01/2024		31/12/2024	
	<b>0</b>	<b>0</b>	<b>0</b>	<b>235 130</b>	<b>0</b>	<b>0</b>	<b>0</b>	<b>235 130</b>
10-M32-P12-A	PROJET DE CRÉATION D'EMPLOI DÉCENT POUR LES FEMMES CÉLIBATAIRES				0	0	0	235 130

## PIP par institution de Tutelle - En Milliers d'Ariary

Tutelle	Subvention	Emprunt	AEP	R P I	T V A	D T I	F C V	Total
<b>35 MINTOUR</b>	<b>2 075 677</b>	<b>0</b>	<b>0</b>	<b>1 906 466</b>	<b>0</b>	<b>0</b>	<b>0</b>	<b>3 982 143</b>
<b>350 TOURISME</b>	<b>2 075 677</b>	<b>0</b>	<b>0</b>	<b>1 906 466</b>	<b>0</b>	<b>0</b>	<b>0</b>	<b>3 982 143</b>
<b>625 Développement du Tourisme</b>	<b>2 075 677</b>	<b>0</b>	<b>0</b>	<b>1 906 466</b>	<b>0</b>	<b>0</b>	<b>0</b>	<b>3 982 143</b>
314 INNOVATIONS SECTORIELLES POUR LA FORMATION EN ALTERNANCE A MADAGASCAR (ISFAM)					01/01/2023		31/12/2023	
	<b>2 075 677</b>	<b>0</b>	<b>0</b>	<b>0</b>	<b>0</b>	<b>0</b>	<b>0</b>	<b>2 075 677</b>
60-202-202-A SUB-AFD-AFD-GROUPE A	2 075 677	0	0	0	0	0	0	2 075 677
<b>D49 IMPLANTATION D'INSTITUTS NATIONAUX DE TOURISME ET D'HOTELLERIE</b>					01/01/2023		31/12/2023	
	<b>0</b>	<b>0</b>	<b>0</b>	<b>837 184</b>	<b>0</b>	<b>0</b>	<b>0</b>	<b>837 184</b>
10-M35-P01-A CONSTRUCTION ET OPERATIONALISATION D'INSTITUT NATIONAL DE TOURISME ET D'HOTELLERIE	0	0	0	837 184	0	0	0	837 184
<b>D51 REHABILITATION ET AMENAGEMENT DU CENTRE THERMAL A ANTSIRABE</b>					01/01/2023		31/12/2023	
	<b>0</b>	<b>0</b>	<b>0</b>	<b>1 069 282</b>	<b>0</b>	<b>0</b>	<b>0</b>	<b>1 069 282</b>
10-M35-P03-A TRAVAUX D'AMENAGEMENT ET REHABILITATION DU CENTRE THERMAL A ANTSIRABE	0	0	0	1 069 282	0	0	0	1 069 282

## PIP par institution de Tutelle - En Milliers d'Ariary

Tutelle	Subvention	Emprunt	AEP	R P I	T V A	D T I	F C V	Total
<b>84 MESRS</b>	<b>0</b>	<b>0</b>	<b>0</b>	<b>17 940 000</b>	<b>0</b>	<b>0</b>	<b>0</b>	<b>17 940 000</b>
<b>840 ENSEIGNEMENT SUPERIEUR</b>	<b>0</b>	<b>0</b>	<b>0</b>	<b>17 940 000</b>	<b>0</b>	<b>0</b>	<b>0</b>	<b>17 940 000</b>
<b>310 Enseignement Supérieur</b>	<b>0</b>	<b>0</b>	<b>0</b>	<b>17 940 000</b>	<b>0</b>	<b>0</b>	<b>0</b>	<b>17 940 000</b>
<b>143 CONSTRUCTION/REHABILITATION/EQUIPEMENT DES INFRASTRUCTURES UNIVERSITAIRES ET DES C.N.R.</b>					<b>01/01/2015</b>		<b>31/12/2023</b>	
	<b>0</b>	<b>0</b>	<b>0</b>	<b>17 940 000</b>	<b>0</b>	<b>0</b>	<b>0</b>	<b>17 940 000</b>
10-M84-P05-A EQUIPEMENT CAMPUS	0	0	0	8 340 000	0	0	0	8 340 000
10-M84-P09-A EQUIPEMENT DORTOIRS	0	0	0	9 600 000	0	0	0	9 600 000

## PIP par institution de Tutelle - En Milliers d'Ariary

Tutelle	Subvention	Emprunt	AEP	R P I	T V A	D T I	F C V	Total
<b>44 MEDD</b>	<b>99 797 821</b>	<b>13 735 866</b>	<b>0</b>	<b>21 531 420</b>	<b>0</b>	<b>0</b>	<b>0</b>	<b>135 065 107</b>
<b>440 ENVIRONNEMENT</b>	<b>99 797 821</b>	<b>13 735 866</b>	<b>0</b>	<b>21 531 420</b>	<b>0</b>	<b>0</b>	<b>0</b>	<b>135 065 107</b>
<b>701 Gestion durable des ressources naturelles</b>	<b>90 260 167</b>	<b>13 735 866</b>	<b>0</b>	<b>14 936 420</b>	<b>0</b>	<b>0</b>	<b>0</b>	<b>118 932 453</b>
<b>059 FONDATION POUR LES AIRES PROTEGEES ET LA BIODIVERSITE DE M/CAR</b>					<b>01/01/2009</b>		<b>31/12/2029</b>	
	<b>0</b>	<b>0</b>	<b>0</b>	<b>3 400 000</b>	<b>0</b>	<b>0</b>	<b>0</b>	<b>3 400 000</b>
10-M44-P07-A Reconversion de la dette du KFW	0	0	0	3 400 000	0	0	0	3 400 000
<b>094 PROGRAMME D'APPUI A LA GESTION DE L'ENVIRONNEMENT</b>					<b>01/01/2018</b>		<b>31/12/2024</b>	
	<b>18 681 096</b>	<b>0</b>	<b>0</b>	<b>0</b>	<b>0</b>	<b>0</b>	<b>0</b>	<b>18 681 096</b>
60-205-207-A SUB-ALLEMAGNE-GTZ-GROUPE A	18 681 096	0	0	0	0	0	0	18 681 096
<b>095 FONDS D'INVESTISSEMENT PARCS NATIONAUX</b>					<b>01/01/2018</b>		<b>31/12/2024</b>	
	<b>12 454 064</b>	<b>0</b>	<b>0</b>	<b>0</b>	<b>0</b>	<b>0</b>	<b>0</b>	<b>12 454 064</b>
60-205-206-A SUB-ALLEMAGNE-KFW-GROUPE A	12 454 064	0	0	0	0	0	0	12 454 064
<b>113 PROJET DE RENFORCEMENT DES AIRES PROTEGEES ET DE DEVELOPPEMENT LOCAL DANS LA REGION DIANA (KOBABY)</b>					<b>01/01/2018</b>		<b>31/12/2023</b>	
	<b>6 227 032</b>	<b>0</b>	<b>0</b>	<b>0</b>	<b>0</b>	<b>0</b>	<b>0</b>	<b>6 227 032</b>
60-202-202-A SUB-AFD-AFD-GROUPE A	6 227 032	0	0	0	0	0	0	6 227 032
<b>114 RESTAURATION FORESTIERE ET LUTTE CONTRE LES FEUX DE BROUSSE</b>					<b>01/01/2018</b>		<b>31/12/2023</b>	
	<b>0</b>	<b>0</b>	<b>0</b>	<b>11 536 420</b>	<b>0</b>	<b>0</b>	<b>0</b>	<b>11 536 420</b>
10-M44-P04-A Pépinière	0	0	0	2 280 000	0	0	0	2 280 000
10-M44-P06-A Plantation sylvicole	0	0	0	2 656 420	0	0	0	2 656 420
10-M44-P08-A LUTTE ACTIVE CONTRE LES FEUX: CAMION CITERNE	0	0	0	5 000 000	0	0	0	5 000 000
10-M44-P09-A LUTTE ACTIVE CONTRE LES FEUX: HELICOPTERE BOMBARDIER	0	0	0	1 600 000	0	0	0	1 600 000
<b>118 CONSERVATION DES ESPECES CLEES ENDEMIQUES MENACEES ET DE VALEUR ECONOMIQUE</b>					<b>01/01/2018</b>		<b>31/12/2023</b>	
	<b>10</b>	<b>0</b>	<b>0</b>	<b>0</b>	<b>0</b>	<b>0</b>	<b>0</b>	<b>10</b>
60-133-112-A SUB-GEF-PNUD-GROUPE A	10	0	0	0	0	0	0	10
<b>131 PROJET DE RESILIENCE CLIMATIQUE PAR LA PRESERVATION DE LA BIODIVERSITE</b>					<b>01/01/2019</b>		<b>31/12/2024</b>	
	<b>4 113 000</b>	<b>0</b>	<b>0</b>	<b>0</b>	<b>0</b>	<b>0</b>	<b>0</b>	<b>4 113 000</b>
60-103-103-B SUB-FAD-FAD-GROUPE B	4 113 000	0	0	0	0	0	0	4 113 000
<b>133 ENVIRONNEMENT</b>					<b>01/01/2019</b>		<b>31/12/2025</b>	
	<b>60 790</b>	<b>0</b>	<b>0</b>	<b>0</b>	<b>0</b>	<b>0</b>	<b>0</b>	<b>60 790</b>
60-204-204-A SUB-USAID-USAID-GROUPE A	60 790	0	0	0	0	0	0	60 790
<b>134 CONSERVATION DE BIODIVERSITE ET GESTION DURABLE DES RESSOURCES NATURELLES</b>					<b>01/01/2020</b>		<b>31/12/2024</b>	
	<b>5 210 587</b>	<b>0</b>	<b>0</b>	<b>0</b>	<b>0</b>	<b>0</b>	<b>0</b>	<b>5 210 587</b>
60-262-120-A SUB-CORRESUD-UNICEF-GROUP A	5 210 587	0	0	0	0	0	0	5 210 587
<b>135 APPUI A LA MISE EN ŒUVRE DU PLAN D'UTILISATION (BOIS PRECIEUX)</b>					<b>01/01/2020</b>		<b>31/12/2023</b>	
	<b>485 670</b>	<b>0</b>	<b>0</b>	<b>0</b>	<b>0</b>	<b>0</b>	<b>0</b>	<b>485 670</b>
60-155-155-A SUB-OIBT-OIBT-GROUPE A	485 670	0	0	0	0	0	0	485 670



## PIP par institution de Tutelle - En Milliers d'Ariary

Tutelle	Subvention	Emprunt	AEP	R P I	T V A	D T I	F C V	Total
<b>142</b>	<b>PROJET DE RESILIENCE CLIMATIQUE PAR LA PRESERVATION DE LA BIODIVERSITE PRCPB II</b>				<b>01/01/2023</b>		<b>31/12/2025</b>	
	<b>0</b>	<b>9 393 710</b>	<b>0</b>	<b>0</b>	<b>0</b>	<b>0</b>	<b>0</b>	<b>9 393 710</b>
70-103-001-D	EE-FAD-ETAT-GROUPE D	0	9 393 710	0	0	0	0	9 393 710
<b>143</b>	<b>PROGRAMME NATIONAL DE TRANSITION VERS LA CUISSON PROPRE</b>				<b>01/01/2023</b>		<b>31/12/2025</b>	
	<b>0</b>	<b>4 342 156</b>	<b>0</b>	<b>0</b>	<b>0</b>	<b>0</b>	<b>0</b>	<b>4 342 156</b>
70-124-001-A	EE-OPEP-ETAT-GROUPE A	0	4 342 156	0	0	0	0	4 342 156
<b>C22</b>	<b>FORESTS FOR FUTURE (F4F)</b>				<b>01/01/2024</b>		<b>31/12/2026</b>	
	<b>7 472 438</b>	<b>0</b>	<b>0</b>	<b>0</b>	<b>0</b>	<b>0</b>	<b>0</b>	<b>7 472 438</b>
60-205-207-A	SUB-ALLEMAGNE-GTZ- GROUPE A	7 472 438	0	0	0	0	0	7 472 438
<b>C23</b>	<b>SUSTAINABLE MANAGEMENT OF CONSERVATION AREAS AND IMPROVED LIVELIHOODS TO COMBAT WILDLIFE TRAFFICKING IN MADAGASCAR</b>				<b>01/01/2024</b>		<b>31/12/2026</b>	
	<b>7 993 466</b>	<b>0</b>	<b>0</b>	<b>0</b>	<b>0</b>	<b>0</b>	<b>0</b>	<b>7 993 466</b>
60-133-133-A	SUB-GEF-GEF-GROUPE A	7 993 466	0	0	0	0	0	7 993 466
<b>C24</b>	<b>MISE EN ŒUVRE EFFECTIVE DU PROTOCOLE DE NAGOYA SUR L'ACCES ET LE PARTAGE DES AVANTAGES (APA) DECOULANT DE L'UTILISATION DES RESSOURCES GENETIQUES ET DES CONNAISSANCES TRADITIONNELLES ASSOCIEES A MADAGASCAR</b>				<b>01/01/2024</b>		<b>31/12/2026</b>	
	<b>3 584 076</b>	<b>0</b>	<b>0</b>	<b>0</b>	<b>0</b>	<b>0</b>	<b>0</b>	<b>3 584 076</b>
60-133-133-A	SUB-GEF-GEF-GROUPE A	3 584 076	0	0	0	0	0	3 584 076
<b>C25</b>	<b>STRENGTHENING THE NETWORK OF NEW PROTECTED AREAS IN MADAGASCAR (GEF/PNU) S2NPA</b>				<b>01/01/2024</b>		<b>31/12/2026</b>	
	<b>3 963 371</b>	<b>0</b>	<b>0</b>	<b>0</b>	<b>0</b>	<b>0</b>	<b>0</b>	<b>3 963 371</b>
60-133-133-A	SUB-GEF-GEF-GROUPE A	3 963 371	0	0	0	0	0	3 963 371
<b>C26</b>	<b>PROJET BATAN</b>				<b>01/01/2024</b>		<b>31/12/2026</b>	
	<b>2 836 621</b>	<b>0</b>	<b>0</b>	<b>0</b>	<b>0</b>	<b>0</b>	<b>0</b>	<b>2 836 621</b>
60-202-202-A	SUB-AFD-AFD-GROUPE A	2 836 621	0	0	0	0	0	2 836 621
<b>C29</b>	<b>RENFORCEMENT DE L'ADAPTATION ET DE LA RESILIENCE AU CHANGEMENT CLIMATIQUE DANS LE SECTEUR DES HUILES ESSENTIELLES (ARCHE) A MADAGASCAR</b>				<b>01/01/2024</b>		<b>31/12/2026</b>	
	<b>2 648 205</b>	<b>0</b>	<b>0</b>	<b>0</b>	<b>0</b>	<b>0</b>	<b>0</b>	<b>2 648 205</b>
60-117-117-A	SUB-ONUUDI-ONUUDI-GROUPE A	2 648 205	0	0	0	0	0	2 648 205
<b>C30</b>	<b>PECHE COTIERE DURABLE A MADAGASCAR</b>				<b>01/01/2024</b>		<b>31/12/2026</b>	
	<b>12 529 741</b>	<b>0</b>	<b>0</b>	<b>0</b>	<b>0</b>	<b>0</b>	<b>0</b>	<b>12 529 741</b>
60-205-206-A	SUB-ALLEMAGNE-KFW- GROUPE A	12 529 741	0	0	0	0	0	12 529 741
<b>C48</b>	<b>PROJET DE SOUTIEN A L'ACTION PRECOCE</b>				<b>01/01/2024</b>		<b>31/12/2026</b>	
	<b>2 000 000</b>	<b>0</b>	<b>0</b>	<b>0</b>	<b>0</b>	<b>0</b>	<b>0</b>	<b>2 000 000</b>
60-133-133-A	SUB-GEF-GEF-GROUPE A	2 000 000	0	0	0	0	0	2 000 000
<b>704</b>	<b>Maintien des fonctions écologiques des écosystèmes malagasy</b>		<b>0</b>	<b>0</b>	<b>6 595 000</b>	<b>0</b>	<b>0</b>	<b>16 132 654</b>
<b>121</b>	<b>DEVELOPPEMENT DU SYSTEME DE VALORISATION DES DECHETS A MADAGASCAR</b>				<b>01/01/2019</b>		<b>31/12/2023</b>	
	<b>0</b>	<b>0</b>	<b>0</b>	<b>6 595 000</b>	<b>0</b>	<b>0</b>	<b>0</b>	<b>6 595 000</b>
10-M44-P05-A	Centre de tri des déchets	0	0	6 595 000	0	0	0	6 595 000

## PIP par institution de Tutelle - En Milliers d'Ariary

Tutelle	Subvention	Emprunt	AEP	R P I	T V A	D T I	F C V	Total
<b>C27</b>	<b>RENFORCEMENT DE LA FORMALISATION ET DE LA RÉDUCTION DU MERCURE DANS L'EXPLOITATION MINIÈRE ARTISANALE ET A PETITE ECHELLE DE L'OR À MADAGASCAR (GOLD)</b>				<b>01/01/2024</b>		<b>31/12/2026</b>	
	<b>6 476 434</b>	<b>0</b>	<b>0</b>	<b>0</b>	<b>0</b>	<b>0</b>	<b>0</b>	<b>6 476 434</b>
60-117-117-A SUB-ONUUDI-ONUUDI-GROUPE A	6 476 434	0	0	0	0	0	0	6 476 434
<b>C28</b>	<b>PROMOTION DE L'ECONOMIE CIRCULAIRE DANS LE SECTEUR TEXTILE ET DE L'HABILLEMENT PAR LA GESTION DURABLE DES PRODUITS CHIMIQUES ET DES DECHETS A MADAGASCAR</b>				<b>01/01/2024</b>		<b>31/12/2026</b>	
	<b>3 061 220</b>	<b>0</b>	<b>0</b>	<b>0</b>	<b>0</b>	<b>0</b>	<b>0</b>	<b>3 061 220</b>
60-117-117-A SUB-ONUUDI-ONUUDI-GROUPE A	3 061 220	0	0	0	0	0	0	3 061 220

## PIP par institution de Tutelle - En Milliers d'Ariary

Tutelle	Subvention	Emprunt	AEP	R P I	T V A	D T I	F C V	Total
<b>81 MEN</b>	<b>133 102 550</b>	<b>8 684 311</b>	<b>0</b>	<b>60 900 361</b>	<b>0</b>	<b>0</b>	<b>0</b>	<b>202 687 222</b>
<b>812 EDUCATION</b>	<b>133 102 550</b>	<b>8 684 311</b>	<b>0</b>	<b>60 900 361</b>	<b>0</b>	<b>0</b>	<b>0</b>	<b>202 687 222</b>
<b>314 Education fondamentale de 9 ans</b>	<b>133 102 55</b>	<b>8 684 311</b>	<b>0</b>	<b>51 284 100</b>	<b>0</b>	<b>0</b>	<b>0</b>	<b>193 070 961</b>
<b>104 APPUI A L'ENSEIGNEMENT PRIMAIRE EN MATIERE DE NUTRITION</b>					<b>01/01/2018</b>		<b>31/12/2023</b>	
	<b>10 330 000</b>	<b>0</b>	<b>0</b>	<b>0</b>	<b>0</b>	<b>0</b>	<b>0</b>	<b>10 330 000</b>
60-118-118-A SUB-PAM-PAM-GROUPE A	10 330 000	0	0	0	0	0	0	10 330 000
<b>140 PROGRAMME DE COOPERATION ENTRE LE GOUVERNEMENT DE MADAGASCAR ET L'UNICEF</b>					<b>01/01/2018</b>		<b>31/12/2023</b>	
	<b>35 171 460</b>	<b>0</b>	<b>0</b>	<b>0</b>	<b>0</b>	<b>0</b>	<b>0</b>	<b>35 171 460</b>
60-120-120-A SUB-UNICEF-UNICEF-GROUPE A	35 171 460	0	0	0	0	0	0	35 171 460
<b>145 PROJET D'APPUI A LA GESTION PARTICIPATIVE ET DECENTRALISEE DE L'ECOLE</b>					<b>01/01/2018</b>		<b>31/12/2023</b>	
	<b>7 625 000</b>	<b>0</b>	<b>0</b>	<b>0</b>	<b>0</b>	<b>0</b>	<b>0</b>	<b>7 625 000</b>
60-219-219-A SUB-JAPON-JAPON-GROUPE	7 625 000	0	0	0	0	0	0	7 625 000
<b>147 EDUCATION POUR TOUS PHASE II</b>					<b>01/07/2021</b>		<b>31/12/2023</b>	
	<b>18 512 000</b>	<b>0</b>	<b>0</b>	<b>0</b>	<b>0</b>	<b>0</b>	<b>0</b>	<b>18 512 000</b>
60-216-216-B SUB-NORVEGE-NORVEGE-GROUPE B	18 512 000	0	0	0	0	0	0	18 512 000
<b>149 EDUCATION DE BASE ET DEVELOPPEMENT HUMAIN (PAEB)</b>					<b>01/01/2018</b>		<b>31/12/2023</b>	
	<b>52 898 872</b>	<b>8 684 311</b>	<b>0</b>	<b>0</b>	<b>0</b>	<b>0</b>	<b>0</b>	<b>61 583 183</b>
70-111-001-A EE-IDA-ETAT-GROUPE A	0	8 684 311	0	0	0	0	0	8 684 311
60-111-111-B SUB-IDA-IDA-GROUPE B	52 898 872	0	0	0	0	0	0	52 898 872
<b>156 DEVELOPPEMENT DE L'ENSEIGNEMENT FONDAMENTAL</b>					<b>01/01/2018</b>		<b>31/12/2023</b>	
	<b>0</b>	<b>0</b>	<b>0</b>	<b>51 284 100</b>	<b>0</b>	<b>0</b>	<b>0</b>	<b>51 284 100</b>
10-M81-P01-A CEG Manara-penitra	0	0	0	9 616 261	0	0	0	9 616 261
10-M81-P02-A Construction de bâtiments scolaires à 02 salles	0	0	0	1 276 940	0	0	0	1 276 940
10-M81-P03-A Construction de bâtiments scolaires à 04 salles	0	0	0	1 559 010	0	0	0	1 559 010
10-M81-P05-A Manuels scolaires	0	0	0	14 424 142	0	0	0	14 424 142
10-M81-P08-A EPP Manara-penitra	0	0	0	11 218 971	0	0	0	11 218 971
10-M81-P15-A Tables bancs	0	0	0	10 057 776	0	0	0	10 057 776
10-M81-P32-A MATÉRIELS DE CONSTRUCTION , ETABLISSEMENTS SCOLAIRES	0	0	0	3 131 000	0	0	0	3 131 000
<b>170 EDUCATION DE BASE</b>					<b>01/07/2022</b>		<b>31/12/2024</b>	
	<b>7 900 165</b>	<b>0</b>	<b>0</b>	<b>0</b>	<b>0</b>	<b>0</b>	<b>0</b>	<b>7 900 165</b>
60-204-204-A SUB-USAID-USAID-GROUPE A	7 900 165	0	0	0	0	0	0	7 900 165
<b>C47 CONSEILLERE TECHNIQUE EN POLITIQUE DE L'EDUCATION</b>					<b>01/01/2024</b>		<b>31/12/2026</b>	
	<b>665 053</b>	<b>0</b>	<b>0</b>	<b>0</b>	<b>0</b>	<b>0</b>	<b>0</b>	<b>665 053</b>
60-219-219-A SUB-JAPON-JAPON-GROUPE	665 053	0	0	0	0	0	0	665 053
<b>316 Enseignement secondaire générale</b>	<b>0</b>	<b>0</b>	<b>0</b>	<b>9 616 261</b>	<b>0</b>	<b>0</b>	<b>0</b>	<b>9 616 261</b>

## PIP par institution de Tutelle - En Milliers d'Ariary

Tutelle	Subvention	Emprunt	AEP	R P I	T V A	D T I	F C V	Total
<b>158</b>	<b>DEVELOPPEMENT DE L'ENSEIGNEMENT SECONDAIRE</b>				<b>01/01/2023</b>		<b>31/12/2023</b>	
	0	0	0	9 616 261	0	0	0	9 616 261
10-M81-P14-A Lycée Manara-penitra	0	0	0	9 616 261	0	0	0	9 616 261

## PIP par institution de Tutelle - En Milliers d'Ariary

Tutelle	Subvention	Emprunt	AEP	R P I	T V A	D T I	F C V	Total
<b>67 MTM</b>	<b>0</b>	<b>4 342 156</b>	<b>0</b>	<b>99 134 198</b>	<b>0</b>	<b>0</b>	<b>0</b>	<b>103 476 354</b>
<b>630 TRANSPORT</b>	<b>0</b>	<b>4 342 156</b>	<b>0</b>	<b>99 134 198</b>	<b>0</b>	<b>0</b>	<b>0</b>	<b>103 476 354</b>
<b>208 Transports Routier et Ferroviaire</b>	<b>0</b>	<b>4 342 156</b>	<b>0</b>	<b>99 134 198</b>	<b>0</b>	<b>0</b>	<b>0</b>	<b>103 476 354</b>
<b>348 RENOUELEMENT ET CONSTRUCTION DES INFRASTRUCTURES DES RESEAUX FERROVIAIRES</b>					<b>01/01/2019</b>		<b>31/12/2023</b>	
	<b>0</b>	<b>0</b>	<b>0</b>	<b>99 134 198</b>	<b>0</b>	<b>0</b>	<b>0</b>	<b>99 134 198</b>
10-M67-P02-A Gare ferroviaire (Réhabilitation)	0	0	0	2 851 308	0	0	0	2 851 308
10-M67-P09-A Train urbain à Antananarivo	0	0	0	50 000 000	0	0	0	50 000 000
10-M67-P11-A RÉHABILITATION ET RENOUELEMENT DES VOIES FERRÉES DE LA FCE	0	0	0	26 282 890	0	0	0	26 282 890
10-M67-P01-T TRAIN URBAIN	0	0	0	20 000 000	0	0	0	20 000 000
<b>358 PROJET MULTI SECTORIELS-MTM</b>					<b>01/01/2023</b>		<b>31/12/2025</b>	
	<b>0</b>	<b>4 342 156</b>	<b>0</b>	<b>0</b>	<b>0</b>	<b>0</b>	<b>0</b>	<b>4 342 156</b>
70-263-001-A EE-INDE-ETAT-GROUPE A	0	4 342 156	0	0	0	0	0	4 342 156

## PIP par institution de Tutelle - En Milliers d'Ariary

Tutelle	Subvention	Emprunt	AEP	R P I	T V A	D T I	F C V	Total
<b>71 MINSAN</b>	<b>516 358 414</b>	<b>142 097 039</b>	<b>0</b>	<b>121 205 556</b>	<b>0</b>	<b>0</b>	<b>6 896 406</b>	<b>786 557 415</b>
<b>710 SANTE</b>	<b>516 358 414</b>	<b>142 097 039</b>	<b>0</b>	<b>121 205 556</b>	<b>0</b>	<b>0</b>	<b>6 896 406</b>	<b>786 557 415</b>
<b>024 Administration et Coordination</b>	<b>13 828 461</b>	<b>0</b>	<b>0</b>	<b>87 281 388</b>	<b>0</b>	<b>0</b>	<b>0</b>	<b>101 109 849</b>
<b>027 APPUI AU RENFORCEMENT INSITUIONNEL</b>					<b>01/01/2018</b>		<b>31/12/2023</b>	
	<b>13 828 461</b>	<b>0</b>	<b>0</b>	<b>0</b>	<b>0</b>	<b>0</b>	<b>0</b>	<b>13 828 461</b>
60-116-116-D SUB-OMS-OMS-GROUPE D	13 828 461	0	0	0	0	0	0	13 828 461
<b>030 RÉHABILITATION, CONSTRUCTION, EQUIPEMENT DES INFRASTRUCTURES</b>					<b>01/01/2023</b>		<b>31/12/2023</b>	
	<b>0</b>	<b>0</b>	<b>0</b>	<b>23 947 000</b>	<b>0</b>	<b>0</b>	<b>0</b>	<b>23 947 000</b>
10-M71-P46-A RÉHABILITATION 175 CSB PAR AN (SURFACE MOYENNE 150M²)	0	0	0	9 485 000	0	0	0	9 485 000
10-M71-P67-A Manarapenitra à initier en 2024	0	0	0	14 462 000	0	0	0	14 462 000
<b>068 APPUI AU SYSTEME HOSPITALIER UNIVERSITAIRE</b>					<b>01/01/2023</b>		<b>31/12/2023</b>	
	<b>0</b>	<b>0</b>	<b>0</b>	<b>53 464 388</b>	<b>0</b>	<b>0</b>	<b>0</b>	<b>53 464 388</b>
10-M71-P10-A Hôpital manara-penitra initiés 2022	0	0	0	45 634 988	0	0	0	45 634 988
10-M71-P44-A CHRD1 TRANSFORMÉS EN CHRD2	0	0	0	5 126 400	0	0	0	5 126 400
10-M71-P45-A CLOTURE POUR 02 CHRD: MAHANORO, AMBATOFINANDRAHANA	0	0	0	309 000	0	0	0	309 000
10-M71-P47-A RÉHABILITATION CHRD2 (SURFACE MOYENNE 700M²)	0	0	0	1 764 000	0	0	0	1 764 000
10-M71-P48-A RÉHABILITATION CHRR (SURFACE MOYENNE 1500M²; PROPORTION 5/16)	0	0	0	630 000	0	0	0	630 000
<b>103 APPUI A LA MISE AUX NORMES DES INFRASTRUCTURES ET DES EQUIPEMENTS ADMINISTRATIFS</b>					<b>01/01/2020</b>		<b>31/12/2023</b>	
	<b>0</b>	<b>0</b>	<b>0</b>	<b>9 870 000</b>	<b>0</b>	<b>0</b>	<b>0</b>	<b>9 870 000</b>
10-M71-P02-A CSB 2 manara-penitra	0	0	0	1 350 000	0	0	0	1 350 000
10-M71-P10-A Hôpital manara-penitra initiés 2022	0	0	0	2 700 000	0	0	0	2 700 000
10-M71-P51-A CONSTRUCTION DE CENTRES RÉGIONAUX DE TRANSFUSION SANGUINE	0	0	0	900 000	0	0	0	900 000
10-M71-P53-A DEPOTS DE VACCIN CONSTRUITS AU NIVEAU RÉGIONAL	0	0	0	720 000	0	0	0	720 000
10-M71-P66-A Logement CSB Manarapenitra à initier en 2024	0	0	0	4 200 000	0	0	0	4 200 000
<b>505 Lutte contre les maladies</b>	<b>101 350 43</b>	<b>434 216</b>	<b>0</b>	<b>995 000</b>	<b>0</b>	<b>0</b>	<b>4 026 086</b>	<b>106 805 739</b>
<b>025 APPUI AUX PROGRAMMES DE LUTTE CONTRE LES MALADIES TRANSMISSIBLES</b>					<b>01/01/2018</b>		<b>31/12/2023</b>	
	<b>20</b>	<b>0</b>	<b>0</b>	<b>0</b>	<b>0</b>	<b>0</b>	<b>0</b>	<b>20</b>
60-116-116-H SUB-OMS-OMS-GROUPE H	10	0	0	0	0	0	0	10
60-347-347-M SUB-GFATM-GFATM-GROUPE M	10	0	0	0	0	0	0	10
<b>087 PRÉVENTION DES MALADIES NON TRANSMISSIBLES ET HANDICAP AU DÉVELOPPEMENT DE LA POPULATION (EX APPUI AUX PROGRAMMES DE LUTTE CONTRE LES MALADIES NON TRANSMISSIBLES)</b>					<b>01/01/2018</b>		<b>31/12/2023</b>	
	<b>10</b>	<b>0</b>	<b>0</b>	<b>0</b>	<b>0</b>	<b>0</b>	<b>0</b>	<b>10</b>
60-116-116-B SUB-OMS-OMS-GROUPE B	10	0	0	0	0	0	0	10

## PIP par institution de Tutelle - En Milliers d'Ariary

Tutelle	Subvention	Emprunt	AEP	R P I	T V A	D T I	F C V	Total
<b>091</b>	<b>PROJET D'ELIMINATION DES MALADIES TROPICALES NEGLIGEEES</b>				<b>01/01/2019</b>		<b>31/12/2023</b>	
	<b>1 000 000</b>	<b>0</b>	<b>0</b>	<b>0</b>	<b>0</b>	<b>0</b>	<b>0</b>	<b>1 000 000</b>
60-116-116-A	SUB-OMS-OMS-GROUPE A	1 000 000	0	0	0	0	0	1 000 000
<b>092</b>	<b>REPONSES AUX EPIDEMIES ET AUX CRISES</b>				<b>01/01/2019</b>		<b>31/12/2023</b>	
	<b>1 000 000</b>	<b>0</b>	<b>0</b>	<b>995 000</b>	<b>0</b>	<b>0</b>	<b>0</b>	<b>1 995 000</b>
10-M71-P15-A	Médicaments d'urgence et de riposte	0	0	995 000	0	0	0	995 000
60-116-116-A	SUB-OMS-OMS-GROUPE A	1 000 000	0	0	0	0	0	1 000 000
<b>093</b>	<b>PROMOTION DE LA SANTE TOUT AU LONG DU CYCLE DE LA VIE</b>				<b>01/01/2019</b>		<b>31/12/2023</b>	
	<b>1 175 261</b>	<b>0</b>	<b>0</b>	<b>0</b>	<b>0</b>	<b>0</b>	<b>0</b>	<b>1 175 261</b>
60-116-116-A	SUB-OMS-OMS-GROUPE A	1 175 261	0	0	0	0	0	1 175 261
<b>095</b>	<b>URGENCES SANITAIRES</b>				<b>01/01/2019</b>		<b>31/12/2023</b>	
	<b>11 531 864</b>	<b>0</b>	<b>0</b>	<b>0</b>	<b>0</b>	<b>0</b>	<b>0</b>	<b>11 531 864</b>
60-116-116-A	SUB-OMS-OMS-GROUPE A	11 531 864	0	0	0	0	0	11 531 864
<b>099</b>	<b>UTILISATION ACCRUE DES SERVICES ET PRODUITS DE SANTE</b>				<b>01/01/2020</b>		<b>31/12/2023</b>	
	<b>85 266 576</b>	<b>0</b>	<b>0</b>	<b>0</b>	<b>0</b>	<b>0</b>	<b>0</b>	<b>85 266 576</b>
60-204-204-A	SUB-USAID-USAID-GROUPE A	85 266 576	0	0	0	0	0	85 266 576
<b>109</b>	<b>LUTTE CONTRE LE COVID-19</b>				<b>01/06/2020</b>		<b>31/12/2023</b>	
	<b>0</b>	<b>0</b>	<b>0</b>	<b>0</b>	<b>0</b>	<b>0</b>	<b>2 479 086</b>	<b>2 479 086</b>
40-219-001-A	FCV-JAPON-ETAT-GROUPE A	0	0	0	0	0	2 479 086	2 479 086
<b>111</b>	<b>LUTTE CONTRE LE COVID 19</b>				<b>01/01/2021</b>		<b>31/12/2023</b>	
	<b>0</b>	<b>434 216</b>	<b>0</b>	<b>0</b>	<b>0</b>	<b>0</b>	<b>0</b>	<b>434 216</b>
70-101-001-A	EE-BADEA-ETAT-GROUPE A	0	434 216	0	0	0	0	434 216
<b>113</b>	<b>LUTTE CONTRE LE COVID-19</b>				<b>01/01/2022</b>		<b>31/12/2024</b>	
	<b>0</b>	<b>0</b>	<b>0</b>	<b>0</b>	<b>0</b>	<b>0</b>	<b>1 547 000</b>	<b>1 547 000</b>
40-219-001-B	FCV-JAPON-ETAT-GROUPE B	0	0	0	0	0	1 547 000	1 547 000
<b>C45</b>	<b>RENFORCEMENT DU SYSTÈME D'INFORMATION, DU SUIVI ET ÉVALUATION POUR PLUS D'EFFICACITÉ ET D'EFFICIENCE (MEILLEUR SOUTIEN AU PAYS)</b>				<b>01/01/2024</b>		<b>31/12/2026</b>	
	<b>1 376 706</b>	<b>0</b>	<b>0</b>	<b>0</b>	<b>0</b>	<b>0</b>	<b>0</b>	<b>1 376 706</b>
60-116-116-A	SUB-OMS-OMS-GROUPE A	1 376 706	0	0	0	0	0	1 376 706
<b>506</b>	<b>Survie et développement de la mère et de l'enfant</b>	<b>229 938 18</b>	<b>115 609 890</b>	<b>0</b>	<b>4 070 352</b>	<b>0</b>	<b>0</b>	<b>349 618 426</b>

## PIP par institution de Tutelle - En Milliers d'Ariary

Tutelle	Subvention	Emprunt	AEP	R P I	T V A	D T I	F C V	Total
<b>022</b>	<b>APPUI A LA POLITIQUE DE SURVIE DE LA MERE ET DE L'ENFANT (EX BIEN ETRE DE LA FAMILLE)</b>				<b>01/01/2018</b>		<b>31/12/2023</b>	
	<b>37 907 027</b>	<b>0</b>	<b>0</b>	<b>2 070 352</b>	<b>0</b>	<b>0</b>	<b>0</b>	<b>39 977 379</b>
10-M71-P11-A	Intrants et consommables pour fistules obstétricales	0	0	0	251 015	0	0	251 015
10-M71-P12-A	Kit de complication obstétricale	0	0	0	434 768	0	0	434 768
10-M71-P13-A	Kit d'opération césarienne pour les établissements sanitaires	0	0	0	1 263 284	0	0	1 263 284
10-M71-P43-A	ACIDE FOLIQUE POUR CONSULTATION PRÉNATALE DE FEMME	0	0	0	121 285	0	0	121 285
60-120-120-A	SUB-UNICEF-UNICEF-GROUPE A	16 174 529	0	0	0	0	0	16 174 529
60-114-114-I	SUB-FNUAP-FNUAP-GROUPE I	21 732 488	0	0	0	0	0	21 732 488
60-219-219-J	SUB-JAPON-JAPON-GROUPE J	10	0	0	0	0	0	10
<b>073</b>	<b>APPUI AU PROGRAMME ELARGI DE VACCINATION</b>				<b>01/01/2018</b>		<b>31/12/2023</b>	
	<b>101 289 485</b>	<b>0</b>	<b>0</b>	<b>2 000 000</b>	<b>0</b>	<b>0</b>	<b>0</b>	<b>103 289 485</b>
10-M71-P64-A	VACCIN DE ROUTINE	0	0	0	2 000 000	0	0	2 000 000
60-120-120-A	SUB-UNICEF-UNICEF-GROUPE A	43 523 587	0	0	0	0	0	43 523 587
60-153-153-D	SUB-GAVI-GAVI-GROUPE D	57 765 898	0	0	0	0	0	57 765 898
<b>085</b>	<b>PROJET RETARD DE CROISSANCE</b>				<b>01/01/2018</b>		<b>31/12/2023</b>	
	<b>30 395 098</b>	<b>52 105 866</b>	<b>0</b>	<b>0</b>	<b>0</b>	<b>0</b>	<b>0</b>	<b>82 500 964</b>
60-111-111-A	SUB-IDA-IDA-GROUPE A	10	0	0	0	0	0	10
60-120-120-B	SUB-UNICEF-UNICEF-GROUPE B	30 395 088	0	0	0	0	0	30 395 088
70-111-001-C	EE-IDA-ETAT-GROUPE C	0	26 052 933	0	0	0	0	26 052 933
70-111-001-D	EE-IDA-ETAT-GROUPE D	0	26 052 933	0	0	0	0	26 052 933
<b>094</b>	<b>LUTTE CONTRE LE POLIOMIELITE</b>				<b>01/01/2019</b>		<b>31/12/2023</b>	
	<b>1 500 000</b>	<b>0</b>	<b>0</b>	<b>0</b>	<b>0</b>	<b>0</b>	<b>0</b>	<b>1 500 000</b>
60-116-116-A	SUB-OMS-OMS-GROUPE A	1 500 000	0	0	0	0	0	1 500 000
<b>112</b>	<b>Appui à l'acquisition de Vaccins COVID-19 et Renforcement du Système de Santé sous le Programme Stratégique de Préparation et Réponses COVID-19</b>				<b>01/09/2021</b>		<b>31/12/2023</b>	
	<b>26 678 229</b>	<b>0</b>	<b>0</b>	<b>0</b>	<b>0</b>	<b>0</b>	<b>0</b>	<b>26 678 229</b>
60-111-111-A	SUB-IDA-IDA-GROUPE A	26 678 229	0	0	0	0	0	26 678 229
<b>115</b>	<b>PROJET RETARD DE CROISSANCE-PARN II MPA NUTRITION</b>				<b>01/07/2022</b>		<b>31/12/2024</b>	
	<b>32 105 866</b>	<b>63 504 024</b>	<b>0</b>	<b>0</b>	<b>0</b>	<b>0</b>	<b>0</b>	<b>95 609 890</b>
70-111-001-A	EE-IDA-ETAT-GROUPE A	0	31 752 012	0	0	0	0	31 752 012
60-111-111-B	SUB-IDA-IDA-GROUPE B	32 105 866	0	0	0	0	0	32 105 866
70-111-001-C	EE-IDA-ETAT-GROUPE C	0	31 752 012	0	0	0	0	31 752 012
<b>117</b>	<b>PROJET DE FORMATION INTEGRE EN SIMULATION OBSTETRICALE POUR AMELIORER LES SOINS MATERNELS ET NEONATAUX ET LE RESPECT DE LA FEMME A MADAGASCAR</b>				<b>01/07/2022</b>		<b>31/12/2024</b>	
	<b>62 479</b>	<b>0</b>	<b>0</b>	<b>0</b>	<b>0</b>	<b>0</b>	<b>0</b>	<b>62 479</b>
60-162-162-A	SUB-HUG-HUG-GROUPE A	62 479	0	0	0	0	0	62 479
<b>508</b>	<b>Fourniture des soins de santé de qualité</b>	<b>171 241 33</b>	<b>26 052 933</b>	<b>0</b>	<b>28 858 816</b>	<b>0</b>	<b>2 870 320</b>	<b>229 023 401</b>



## PIP par institution de Tutelle - En Milliers d'Ariary

Tutelle	Subvention	Emprunt	AEP	R P I	T V A	D T I	F C V	Total
<b>023</b>	<b>APPUI À LA POLITIQUE NATIONALE PHARMACEUTIQUE</b>				<b>01/01/2018</b>		<b>31/12/2023</b>	
	<b>0</b>	<b>0</b>	<b>0</b>	<b>4 000 000</b>	<b>0</b>	<b>0</b>	<b>0</b>	<b>4 000 000</b>
10-M71-P17-A	Médicaments, consommables, réactifs de laboratoire, vaccins et matériels techniques	0	0	0	4 000 000	0	0	4 000 000
<b>068</b>	<b>APPUI AU SYSTEME HOSPITALIER UNIVERSITAIRE</b>				<b>01/01/2018</b>		<b>31/12/2023</b>	
	<b>3 076 400</b>	<b>0</b>	<b>0</b>	<b>22 271 316</b>	<b>0</b>	<b>0</b>	<b>0</b>	<b>25 347 716</b>
10-M71-P07-A	Fonds d'urgence CHR-CHD	0	0	0	2 800 000	0	0	2 800 000
10-M71-P08-A	Fonds d'urgence CHU	0	0	0	3 273 580	0	0	3 273 580
10-M71-P09-A	Fonds d'urgence CSB	0	0	0	3 508 016	0	0	3 508 016
10-M71-P16-A	Médicaments d'urgences pour soins de proximité	0	0	0	2 100 000	0	0	2 100 000
10-M71-P20-A	Achat consommables médicaux et intrants d'hémodialyse	0	0	0	3 489 720	0	0	3 489 720
10-M71-P56-A	RENFORCEMENT DE TRANSFORMATEUR ÉLECTRIQUE (CHU ANOSIALA, MOHAMED VI - ANTSIRABE)	0	0	0	600 000	0	0	600 000
10-M71-P57-A	ALIMENTATION EN ÉLECTRICITÉ SECURISÉE POUR 22 CHU ET 16 CHRR	0	0	0	6 500 000	0	0	6 500 000
60-218-218-A	SUB-CHINE-CHINE-GROUPE A	3 076 400	0	0	0	0	0	3 076 400
<b>089</b>	<b>NORMALISATION DES ACTES DE TRANFUSIONS SANGUINE A MADAGASCAR</b>				<b>01/01/2019</b>		<b>31/12/2023</b>	
	<b>0</b>	<b>0</b>	<b>0</b>	<b>2 587 500</b>	<b>0</b>	<b>0</b>	<b>0</b>	<b>2 587 500</b>
10-M71-P19-A	Poches de sang et réactifs	0	0	0	2 587 500	0	0	2 587 500
<b>101</b>	<b>REHABILITATION ET EQUIPEMENT DES INSTITUTS DE FORMATION INTERREGIONAUX DES PARAMEDICAUX</b>				<b>01/01/2020</b>		<b>31/12/2023</b>	
	<b>0</b>	<b>0</b>	<b>0</b>	<b>0</b>	<b>0</b>	<b>0</b>	<b>2 870 320</b>	<b>2 870 320</b>
40-219-001-A	FCV-JAPON-ETAT-GROUPE A	0	0	0	0	0	2 870 320	2 870 320
<b>114</b>	<b>PROJET DE PREPARATION PANDEMIE ET SERVICE DE SANTE DE BASE - PPSB</b>				<b>01/07/2022</b>		<b>31/12/2024</b>	
	<b>168 163 932</b>	<b>26 052 933</b>	<b>0</b>	<b>0</b>	<b>0</b>	<b>0</b>	<b>0</b>	<b>194 216 865</b>
70-111-001-A	EE-IDA-ETAT-GROUPE A	0	26 052 933	0	0	0	0	26 052 933
60-111-111-B	SUB-IDA-IDA-GROUPE B	121 449 932	0	0	0	0	0	121 449 932
60-160-160-C	SUB-GFF-GFF-GROUPE C	42 832 000	0	0	0	0	0	42 832 000
60-161-161-D	SUB-HEPR-HEPR-GROUPE D	3 882 000	0	0	0	0	0	3 882 000
<b>C44</b>	<b>PROJET DE DONATION DES EQUIPEMENTS MEDICAUX POUR LES FORMATIONS SANITAIRES A MADAGASCAR</b>				<b>01/01/2024</b>		<b>31/12/2026</b>	
	<b>1 000</b>	<b>0</b>	<b>0</b>	<b>0</b>	<b>0</b>	<b>0</b>	<b>0</b>	<b>1 000</b>
60-219-219-A	SUB-JAPON-JAPON-GROUPE	1 000	0	0	0	0	0	1 000

## PIP par institution de Tutelle - En Milliers d'Ariary

Tutelle	Subvention	Emprunt	AEP	R P I	T V A	D T I	F C V	Total
<b>37 MCC</b>	<b>4 589 335</b>	<b>4 342 156</b>	<b>0</b>	<b>8 144 484</b>	<b>0</b>	<b>0</b>	<b>0</b>	<b>17 075 975</b>
<b>370 COMMUNICATION</b>	<b>4 589 335</b>	<b>4 342 156</b>	<b>0</b>	<b>1 920 000</b>	<b>0</b>	<b>0</b>	<b>0</b>	<b>10 851 491</b>
<b>212 Média</b>	<b>4 589 335</b>	<b>4 342 156</b>	<b>0</b>	<b>0</b>	<b>0</b>	<b>0</b>	<b>0</b>	<b>8 931 491</b>
<b>159 FOURNITURE MATERIELS AUDIO-VISUEL POUR LA TVM</b>					<b>01/01/2020</b>		<b>31/12/2023</b>	
	<b>4 589 335</b>	<b>0</b>	<b>0</b>	<b>0</b>	<b>0</b>	<b>0</b>	<b>0</b>	<b>4 589 335</b>
60-219-219-A SUB-JAPON-JAPON-GROUPE	4 589 335	0	0	0	0	0	0	4 589 335
<b>C20 PROJET DE DEPLOIEMENT DE LA TELEVISION NUMERIQUE TERRESTRE (TNT) A MADAGASCAR</b>					<b>01/01/2024</b>		<b>31/12/2026</b>	
	<b>0</b>	<b>4 342 156</b>	<b>0</b>	<b>0</b>	<b>0</b>	<b>0</b>	<b>0</b>	<b>4 342 156</b>
70-158-001-A EE-SOCGEN-ETAT-GROUPE A	0	4 342 156	0	0	0	0	0	4 342 156
<b>213 Développement des infrastructures Radio et Télévision</b>	<b>0</b>	<b>0</b>	<b>0</b>	<b>1 920 000</b>	<b>0</b>	<b>0</b>	<b>0</b>	<b>1 920 000</b>
<b>068 PROGRAMME DE MIGRATION VERS LA DIFFUSION NUMERIQUE</b>					<b>01/01/2024</b>		<b>31/12/2024</b>	
	<b>0</b>	<b>0</b>	<b>0</b>	<b>1 920 000</b>	<b>0</b>	<b>0</b>	<b>0</b>	<b>1 920 000</b>
10-M37-P18-A PYLONE	0	0	0	1 920 000	0	0	0	1 920 000
<b>860 CULTURE</b>	<b>0</b>	<b>0</b>	<b>0</b>	<b>6 224 484</b>	<b>0</b>	<b>0</b>	<b>0</b>	<b>6 224 484</b>
<b>831 Culture</b>	<b>0</b>	<b>0</b>	<b>0</b>	<b>6 224 484</b>	<b>0</b>	<b>0</b>	<b>0</b>	<b>6 224 484</b>
<b>155 CONSTRUCTION/REHABILITATION DES BATIMENTS ET EQUIPEMENT DU DEPARTEMENT CULTURE</b>					<b>01/01/2024</b>		<b>31/12/2024</b>	
	<b>0</b>	<b>0</b>	<b>0</b>	<b>280 000</b>	<b>0</b>	<b>0</b>	<b>0</b>	<b>280 000</b>
10-M37-P21-A RESEAUX D'ADDUCTION D'EAU DANS LES SITES TECHNIQUES	0	0	0	160 000	0	0	0	160 000
10-M37-P22-A AUTRES RESEAUX D'ELECTRICITE DANS LES SITES TECHNIQUES	0	0	0	120 000	0	0	0	120 000
<b>160 NOUVEAUX PROJETS D'EMERGENCE convention_LIBELLE</b>					<b>27/08/2020</b>		<b>31/12/2023</b>	
	<b>0</b>	<b>0</b>	<b>0</b>	<b>5 944 484</b>	<b>0</b>	<b>0</b>	<b>0</b>	<b>5 944 484</b>
10-M37-P05-A Maison de la Communication et de la Culture	0	0	0	5 944 484	0	0	0	5 944 484

## PIP par institution de Tutelle - En Milliers d'Ariary

Tutelle	Subvention	Emprunt	AEP	R P I	T V A	D T I	F C V	Total
<b>65 MTP</b>	<b>289 797 382</b>	<b>1 141 404 29</b>	<b>0 623 723 911</b>		<b>0</b>	<b>0</b>	<b>0</b>	<b>2 054 925 58</b>
<b>610 TRAVAUX PUBLICS</b>	<b>289 797 382</b>	<b>1 141 404 29</b>	<b>0 623 723 911</b>		<b>0</b>	<b>0</b>	<b>0</b>	<b>2 054 925 58</b>
<b>020 Administration et Coordination</b>	<b>0</b>	<b>0</b>	<b>0 3 014 952</b>		<b>0</b>	<b>0</b>	<b>0</b>	<b>3 014 952</b>
<b>D11 ETUDE, ENQUETE SOCIO-ECONOMIQUE ET COMPTAGE ROUTIER</b>					<b>01/01/2023</b>		<b>31/12/2023</b>	
	<b>0</b>	<b>0</b>	<b>0 1 140 000</b>		<b>0</b>	<b>0</b>	<b>0</b>	<b>1 140 000</b>
10-M65-P15-A COMPTAGE ROUTIER	0	0	0 1 140 000		0	0	0	1 140 000
<b>D18 SUIVI ET EVALUATION ENVIRONNEMENTAUX DES PROJETS DES INFRASTRUCTURES 1</b>					<b>01/01/2023</b>		<b>31/12/2023</b>	
	<b>0</b>	<b>0</b>	<b>0 1 874 952</b>		<b>0</b>	<b>0</b>	<b>0</b>	<b>1 874 952</b>
10-M65-P43-A PRIORITÉ 1 : ELABORATION D'UNE ETUDE D'IMPACT ENVIRONNEMENTAL ET SOCIAL (EIES) DES TRAVAUX DE CONSTRUCTION ET/OU RÉHABILITATION DES INFRASTRUCTURES ROUTIERS À MADAGASCAR	0	0	0 1 874 952		0	0	0	1 874 952
<b>220 Entretien des réseaux routiers</b>	<b>0</b>	<b>0</b>	<b>0 16 943 099</b>		<b>0</b>	<b>0</b>	<b>0</b>	<b>16 943 099</b>
<b>D22 TRAVAUX D'ENTRETIEN COURANT DES OUVRAGES D'ART (TECOA)</b>					<b>01/01/2024</b>		<b>31/12/2024</b>	
	<b>0</b>	<b>0</b>	<b>0 13 330 075</b>		<b>0</b>	<b>0</b>	<b>0</b>	<b>13 330 075</b>
10-M65-P0E-A PRIORITÉ 1 : TRAVAUX D'ENTRETIEN COURANT DES OUVRAGES D'ART (TECOA)	0	0	0 13 330 075		0	0	0	13 330 075
<b>D23 FOURNITURE ET POSE DES PLATELAGES MÉTALLIQUES</b>					<b>01/01/2024</b>		<b>31/12/2024</b>	
	<b>0</b>	<b>0</b>	<b>0 3 613 024</b>		<b>0</b>	<b>0</b>	<b>0</b>	<b>3 613 024</b>
10-M65-P0F-A PRIORITÉ 1 : FOURNITURE ET POSE DES PLATELAGES MÉTALLIQUES	0	0	0 3 613 024		0	0	0	3 613 024
<b>221 Modernisation des infrastructures routières</b>	<b>289 797 38</b>	<b>1 141 404 29</b>	<b>0 573 785 86</b>		<b>0</b>	<b>0</b>	<b>0</b>	<b>2 004 987 5</b>
<b>211 DEGATS CYCLONIQUES - PROGRAMME DE REHABILITATION DES INFRASTRUCTURES ROUTIERS ET D'ENTRETIEN ROUTIER</b>					<b>01/01/2024</b>		<b>31/12/2024</b>	
	<b>10</b>	<b>0</b>	<b>0 0</b>		<b>0</b>	<b>0</b>	<b>0</b>	<b>10</b>
60-107-107-A SUB-UE-UE-GROUPE A	10	0	0 0		0	0	0	10
<b>237 CONSTRUCTION RN 43 SAMBAINA - FARATSIHO - SOAVINANDRIANA</b>					<b>01/01/2024</b>		<b>31/12/2024</b>	
	<b>0</b>	<b>12 624 782</b>	<b>0 0</b>		<b>0</b>	<b>0</b>	<b>0</b>	<b>12 624 782</b>
70-101-001-A EE-BADEA-ETAT-GROUPE A	0	434 216	0 0		0	0	0	434 216
70-228-001-B EE-ARAB SEOUD-ETAT-GROUPE B	0	12 190 566	0 0		0	0	0	12 190 566
<b>247 ETUDES ET TRAVAUX DE LA RN 5 SOANIERANA IVONGO-MANANARA</b>					<b>01/01/2024</b>		<b>31/12/2024</b>	
	<b>0</b>	<b>151 975 444</b>	<b>0 0</b>		<b>0</b>	<b>0</b>	<b>0</b>	<b>151 975 444</b>
70-224-001-B EE-KOWEIT-ETAT-GROUPE B	0	30 395 089	0 0		0	0	0	30 395 089
70-101-001-C EE-BADEA-ETAT-GROUPE C	0	21 710 778	0 0		0	0	0	21 710 778
70-256-001-D EE-ABU D'HABI-ETAT-GROUPE D	0	43 421 555	0 0		0	0	0	43 421 555
70-228-001-E EE-ARAB SEOUD-ETAT-GROUPE E	0	34 737 244	0 0		0	0	0	34 737 244
70-124-001-F EE-OPEP-ETAT-GROUPE F	0	21 710 778	0 0		0	0	0	21 710 778
<b>275 CONSTRUCTION AUTOROUTE IVATO-AMBOHITRIMANJAKA</b>					<b>01/01/2024</b>		<b>31/12/2024</b>	
	<b>0</b>	<b>43 421 555</b>	<b>0 0</b>		<b>0</b>	<b>0</b>	<b>0</b>	<b>43 421 555</b>
70-218-001-A EE-CHINE-ETAT-GROUPE A	0	43 421 555	0 0		0	0	0	43 421 555

## PIP par institution de Tutelle - En Milliers d'Ariary

Tutelle	Subvention	Emprunt	AEP	R P I	T V A	D T I	F C V	Total
<b>304 REHABILITATION DES INFRASTRUCTURES ROUTIERES PAIR</b>					<b>01/01/2024</b>		<b>31/12/2024</b>	
	<b>0</b>	<b>2 171 078</b>	<b>0</b>	<b>0</b>	<b>0</b>	<b>0</b>	<b>0</b>	<b>2 171 078</b>
70-124-001-C EE-OPEP-ETAT-GROUPE C	0	2 171 078	0	0	0	0	0	2 171 078
<b>310 PROJET HIMO</b>					<b>01/01/2024</b>		<b>31/12/2024</b>	
	<b>10</b>	<b>0</b>	<b>0</b>	<b>0</b>	<b>0</b>	<b>0</b>	<b>0</b>	<b>10</b>
60-107-107-A SUB-UE-UE-GROUPE A	10	0	0	0	0	0	0	10
<b>327 AIDE D'URGENCE POST CATASTROPHE</b>					<b>01/01/2024</b>		<b>31/12/2024</b>	
	<b>0</b>	<b>4 342 156</b>	<b>0</b>	<b>0</b>	<b>0</b>	<b>0</b>	<b>0</b>	<b>4 342 156</b>
70-105-001-A EE-BEI-ETAT-GROUPE A	0	4 342 156	0	0	0	0	0	4 342 156
<b>340 TRANSPORT CONNECTIVITY</b>					<b>01/01/2024</b>		<b>31/12/2024</b>	
	<b>0</b>	<b>126 000 000</b>	<b>0</b>	<b>0</b>	<b>0</b>	<b>0</b>	<b>0</b>	<b>126 000 000</b>
70-111-001-A EE-IDA-ETAT-GROUPE A	0	126 000 000	0	0	0	0	0	126 000 000

## PIP par institution de Tutelle - En Milliers d'Ariary

Tutelle	Subvention	Emprunt	AEP	R P I	T V A	D T I	F C V	Total	
<b>369</b>	<b>CONSTRUCTION ET REHABILITATION DES ROUTES NATIONALES</b>				<b>01/01/2024</b>		<b>31/12/2024</b>		
	0	0	0	473 785 860	0	0	0	473 785 860	
10-M65-P29-A	PRIORITÉ 2 : [CONSTRUCTION] TRAVAUX D'OUVERTURE DE L'AXE MAROANTSETRA ET MAROFINARITRA (120 KM)	0	0	0	20 360 000	0	0	0	20 360 000
10-M65-P30-A	PRIORITÉ 1 : [RÉHABILITATION] TRAVAUX DE RÉHABILITATION RELIANT MANANJARY- VOHILAVA - NOSY VARIKA - AMBINANIVOLO - MAHANORO - VATOMANDRY - ANTSAMPANANA (184 KM)	0	0	0	3 360 000	0	0	0	3 360 000
10-M65-P31-A	PRIORITÉ 1 : [RÉHABILITATION] TRAVAUX DE BITUMAGE DE LA RNS 13 RELIANT IKALAMAINTY ET AMBOVOMBE (378 KM)	0	0	0	115 075 860	0	0	0	115 075 860
10-M65-P32-A	PRIORITÉ 1 : [CONSTRUCTION] CONSTRUCTION DE ROUTE RELIANT RNT23 TSANGAMBATO - CROISEMENT AXE RIP2 - MAHANORO - MAROLAMBO - SAHOFIKA - ANTANIFOTSY (122 KM)	0	0	0	40 080 000	0	0	0	40 080 000
10-M65-P33-A	PRIORITÉ 1 : [CONSTRUCTION] TRAVAUX DE CONSTRUCTION DE LA RNT20 RELIANT ANTANAMBAO MANAMPONTSY - SIRANANA - ANOSIBEAN'ALA (60 KM)	0	0	0	40 080 000	0	0	0	40 080 000
10-M65-P34-A	PRIORITÉ 1 : [RÉHABILITATION] TRAVAUX D'AMÉNAGEMENT DE LA RNT23A RELIANT MORAMANGA (CARREFOUR RNP 2) - ANOSIBEAN'ALA (71,300 KM)	0	0	0	50 000 000	0	0	0	50 000 000
10-M65-P35-A	PRIORITÉ 1 : [RÉHABILITATION] TRAVAUX DE RÉHABILITATION DE LA RNT 14 RELIANT IFANADIANA - IKONGO - VOHIPENO	0	0	0	10 480 000	0	0	0	10 480 000
10-M65-P36-A	PRIORITÉ 1 : [RÉHABILITATION] TRAVAUX DE BITUMAGE DE LA ROUTE NATIONALE RNS27 ENTRE CARV RNP7 ET MAROPAIKA (145 KM)	0	0	0	40 400 000	0	0	0	40 400 000
10-M65-P37-A	PRIORITÉ 1 : [RÉHABILITATION] TRAVAUX RÉHABILITATION DE LA ROUTE NATIONALE RNT 18 RELIANT ..... (136 KM)	0	0	0	36 530 000	0	0	0	36 530 000
10-M65-P38-A	PRIORITÉ 1 : [RÉHABILITATION] TRAVAUX DE RÉHABILITATION DE LA RNS 1 BIS ENTRE TSIROANOMANDIDY ET MAINTIRANO (384 KM)	0	0	0	37 960 000	0	0	0	37 960 000
10-M65-P41-A	PRIORITÉ 1 : [RÉHABILITATION] TRAVAUX DE REHABILITATION DE LA RN 8B RELIANT CROISEMENT RN4 MAROVOAY ET AMBOLOMOTY (36 KM)	0	0	0	28 723 519	0	0	0	28 723 519
10-M65-P51-A	TRAVAUX DE REHABILITATION DE LA RNS 34 RELIANT ANTSIRABE - MIANDRIVAZO (45 KM)	0	0	0	25 656 481	0	0	0	25 656 481
10-M65-P52-A	REHABILITATION DE L'AXE MORARANO (CARREFOUR RNT 33A) - AMBOHITRARIVO (BRIEVILLE) - ANDRIAMENA DE LA RNT 33 (88 KM)	0	0	0	5 080 000	0	0	0	5 080 000
10-M65-P53-A	TRAVAUX DE REHABILITATION DE LA RN 3 RELIANT ANTANANARIVO - ANJOZOROBE	0	0	0	20 000 000	0	0	0	20 000 000
<b>391</b>	<b>RN2 - PORT TOAMASINA (AFEC)</b>				<b>01/01/2024</b>		<b>31/12/2024</b>		

## PIP par institution de Tutelle - En Milliers d'Ariary

Tutelle	Subvention	Emprunt	AEP	R P I	T V A	D T I	F C V	Total
	0	69 320 000	0	0	0	0	0	69 320 000
70-218-001-A EE-CHINE-ETAT-GROUPE A	0	69 320 000	0	0	0	0	0	69 320 000
<b>392 AMENAGEMENT DE CORRIDOR ET DE FACILITATION DU COMMERCE</b>					<b>01/01/2024</b>		<b>31/12/2024</b>	
	<b>47 700 741</b>	<b>62 961 255</b>	<b>0</b>	<b>0</b>	<b>0</b>	<b>0</b>	<b>0</b>	<b>110 661 996</b>
70-103-001-A EE-FAD-ETAT-GROUPE A	0	52 105 866	0	0	0	0	0	52 105 866
70-180-001-C EE-BAD/FAT-ETAT-GROUPE C	0	10 855 389	0	0	0	0	0	10 855 389
60-103-103-D SUB-FAD-FAD-GROUPE D	33 171 000	0	0	0	0	0	0	33 171 000
60-107-103-E SUB-UE-FAD-E	14 529 741	0	0	0	0	0	0	14 529 741
<b>395 TRAVAUX DE RECONSTRUCTION DES PONTS DE MANGORO (PK 94+200) ET D'ANTSAPAZANA/ANTSIRINALA (PK105+460) DE LA RN2</b>					<b>01/01/2024</b>		<b>31/12/2024</b>	
	<b>10</b>	<b>0</b>	<b>0</b>	<b>0</b>	<b>0</b>	<b>0</b>	<b>0</b>	<b>10</b>
60-219-219-A SUB-JAPON-JAPON-GROUPE	10	0	0	0	0	0	0	10
<b>396 MODERNISATION RESEAU ROUTIER RN6 ET RN13</b>					<b>01/01/2024</b>		<b>31/12/2024</b>	
	<b>105 582 761</b>	<b>75 845 922</b>	<b>0</b>	<b>0</b>	<b>0</b>	<b>0</b>	<b>0</b>	<b>181 428 683</b>
70-105-001-A EE-BEI-ETAT-GROUPE A	0	75 845 922	0	0	0	0	0	75 845 922
60-107-107-B SUB-UE-UE-GROUPE B	11 700 000	0	0	0	0	0	0	11 700 000
60-105-105-C SUB-BEI-BEI-GROUPE C	22 555 671	0	0	0	0	0	0	22 555 671
60-107-105-D SUB-UE-BEI-D	71 327 090	0	0	0	0	0	0	71 327 090
<b>419 TRAVAUX DE BITUMAGE DE LA ROUTE RELIANT MORONDAVA A BEKOPAKA SUR LA RNT 8</b>					<b>01/01/2024</b>		<b>31/12/2024</b>	
	<b>0</b>	<b>4 342 156</b>	<b>0</b>	<b>0</b>	<b>0</b>	<b>0</b>	<b>0</b>	<b>4 342 156</b>
70-262-001-A EE-CORE, ESUD-ETAT-GROUPE A	0	4 342 156	0	0	0	0	0	4 342 156
<b>456 TRAVAUX D'AMENAGEMENT DE LA ROUTE ENTRE ROND POINT ANOSIZATO ET CROISEMENT VERS AMBOHITRIMANJAKA</b>					<b>01/01/2024</b>		<b>31/12/2024</b>	
	<b>0</b>	<b>78 158 799</b>	<b>0</b>	<b>0</b>	<b>0</b>	<b>0</b>	<b>0</b>	<b>78 158 799</b>
70-101-001-A EE-BADEA-ETAT-GROUPE A	0	43 421 555	0	0	0	0	0	43 421 555
70-101-001-B EE-BADEA-ETAT-GROUPE B	0	34 737 244	0	0	0	0	0	34 737 244
<b>457 PROJET DE CONSTRUCTION DU PONT SUR LA RIVIERE MANGOKY (ex RN9 PHASE II)</b>					<b>01/01/2024</b>		<b>31/12/2024</b>	
	<b>0</b>	<b>169 344 066</b>	<b>0</b>	<b>0</b>	<b>0</b>	<b>0</b>	<b>0</b>	<b>169 344 066</b>
70-101-001-D EE-BADEA-ETAT-GROUPE D	0	30 395 089	0	0	0	0	0	30 395 089
70-228-001-E EE-ARAB SEOUD-ETAT-GROUPE E	0	39 079 400	0	0	0	0	0	39 079 400
70-224-001-G EE-KOWEIT-ETAT-GROUPE G	0	30 395 089	0	0	0	0	0	30 395 089
70-124-001-H EE-OPEP-ETAT- GROUPE H	0	69 474 488	0	0	0	0	0	69 474 488
<b>459 MULTINATIONAL MADAGASCAR - CORRIDOR DE BEIRA : PROJET D'AMENAGEMENT DE CORRIDORS ET DE FACILITATION DU COMMERCE - PHASE II - FAD</b>					<b>01/01/2024</b>		<b>31/12/2024</b>	
	<b>14 529 741</b>	<b>78 593 016</b>	<b>0</b>	<b>0</b>	<b>0</b>	<b>0</b>	<b>0</b>	<b>93 122 757</b>
70-103-001-A EE-FAD-ETAT-GROUPE A	0	52 105 866	0	0	0	0	0	52 105 866
70-124-001-B EE-OPEP-ETAT-GROUPE B	0	13 026 467	0	0	0	0	0	13 026 467
70-163-001-C EE-AIIB-ETAT-GROUPE C	0	434 216	0	0	0	0	0	434 216
60-107-103-D SUB-UE-FAD-GROUPE D	14 529 741	0	0	0	0	0	0	14 529 741
70-224-001-F EE-KOWEIT-ETAT-GROUPE F	0	13 026 467	0	0	0	0	0	13 026 467
<b>461 PROJECT CONNECTING MADAGASCAR FOR INCLUSIVE GROWTH (MTP) -MPA</b>					<b>01/01/2024</b>		<b>31/12/2024</b>	

## PIP par institution de Tutelle - En Milliers d'Ariary

Tutelle	Subvention	Emprunt	AEP	R P I	T V A	D T I	F C V	Total
	<b>113 740 464</b>	<b>60 790 177</b>	<b>0</b>	<b>0</b>	<b>0</b>	<b>0</b>	<b>0</b>	<b>174 530 641</b>
70-111-001-A EE-IDA-ETAT-GROUPE A	0	60 790 177	0	0	0	0	0	60 790 177
60-111-111-B SUB-IDA-IDA-GROUPE B	113 740 464	0	0	0	0	0	0	113 740 464
<b>462 PROJET DE DURABILITE DU SECTEUR ROUTIER</b>					<b>01/01/2024</b>		<b>31/12/2024</b>	
	<b>0</b>	<b>178 066 243</b>	<b>0</b>	<b>0</b>	<b>0</b>	<b>0</b>	<b>0</b>	<b>178 066 243</b>
70-111-001-A EE-IDA-ETAT-GROUPE A	0	104 211 733	0	0	0	0	0	104 211 733
70-111-001-C EE-IDA-ETAT-GROUPE C	0	43 421 555	0	0	0	0	0	43 421 555
70-111-001-D EE-IDA-ETAT-GROUPE D	0	30 432 955	0	0	0	0	0	30 432 955
<b>466 PROJET D'AUTOROUTE ANTANANARIVO - TOAMASINA (RN2)</b>					<b>01/01/2024</b>		<b>31/12/2024</b>	
	<b>0</b>	<b>4 342 156</b>	<b>0</b>	<b>100 000 000</b>	<b>0</b>	<b>0</b>	<b>0</b>	<b>104 342 156</b>
10-M65-P28-A PRIORITÉ 1 : [CONSTRUCTION] CONSTRUCTION D'AUTOROUTE RELIANT ANTANANARIVO ET TOAMASINA (256 KM)	0	0	0	100 000 000	0	0	0	100 000 000
70-164-001-A EE-SCI-ETAT-GROUPE A	0	4 342 156	0	0	0	0	0	4 342 156
<b>467 PROJET DE CONSTRUCTION DU FLYOVER A ANDOHATAPENAKA ET DU VROT</b>					<b>01/01/2024</b>		<b>31/12/2024</b>	
	<b>0</b>	<b>434 216</b>	<b>0</b>	<b>0</b>	<b>0</b>	<b>0</b>	<b>0</b>	<b>434 216</b>
70-164-001-B EE-SCI-ETAT-GROUPE B	0	434 216	0	0	0	0	0	434 216
<b>C39 PROJET DE RENFORCEMENT DES CAPACITES POUR LA GESTION DE MAINTENANCE DES ROUTES ET DES PONTS (F3LTM)</b>					<b>01/01/2024</b>		<b>31/12/2024</b>	
	<b>8 242 645</b>	<b>0</b>	<b>0</b>	<b>0</b>	<b>0</b>	<b>0</b>	<b>0</b>	<b>8 242 645</b>
60-219-219-A SUB-JAPON-JAPON-GROUPE	8 242 645	0	0	0	0	0	0	8 242 645
<b>C40 ETUDE DE COLLECTE DE DONNEES POUR L'AMELIORATION DES RESEAU ROUTIER POUR LE DEVELOPPEMENT URBAIN D'ANTANANARIVO</b>					<b>01/01/2024</b>		<b>31/12/2024</b>	
	<b>1 000</b>	<b>0</b>	<b>0</b>	<b>0</b>	<b>0</b>	<b>0</b>	<b>0</b>	<b>1 000</b>
60-219-219-A SUB-JAPON-JAPON-GROUPE	1 000	0	0	0	0	0	0	1 000
<b>C41 PROJET D'ETUDE ET DE CONSTRUCTION DU FLYOVER MAKI</b>					<b>01/01/2024</b>		<b>31/12/2024</b>	
	<b>0</b>	<b>14 329 114</b>	<b>0</b>	<b>0</b>	<b>0</b>	<b>0</b>	<b>0</b>	<b>14 329 114</b>
70-101-001-A EE-BADEA-ETAT-GROUPE A	0	7 164 557	0	0	0	0	0	7 164 557
70-101-001-B EE-BADEA-ETAT-GROUPE B	0	7 164 557	0	0	0	0	0	7 164 557
<b>C49 PROJET D'AMENAGEMENT DE CORRIDOR ET DE FACILITATION DU COMMERCE PHASE III (PACFC III)</b>					<b>01/01/2024</b>		<b>31/12/2024</b>	
	<b>0</b>	<b>4 342 156</b>	<b>0</b>	<b>0</b>	<b>0</b>	<b>0</b>	<b>0</b>	<b>4 342 156</b>
70-103-001-A EE-FAD-ETAT-GROUPE A	0	4 342 156	0	0	0	0	0	4 342 156
<b>222 Intervention d'urgence sur les réseaux routiers</b>	<b>0</b>	<b>0</b>	<b>0</b>	<b>29 980 000</b>	<b>0</b>	<b>0</b>	<b>0</b>	<b>29 980 000</b>
<b>450 TRAVAUX D'URGENCE DES INFRASTRUCTURES ROUTIERES</b>					<b>01/01/2024</b>		<b>31/12/2024</b>	
	<b>0</b>	<b>0</b>	<b>0</b>	<b>29 980 000</b>	<b>0</b>	<b>0</b>	<b>0</b>	<b>29 980 000</b>
10-M65-P42-A PRIORITÉ 1 : TRAVAUX D'URGENCE DES INFRASTRUCTURES ROUTIÈRES SUR LES ROUTES NATIONALES AVANT, PENDANT ET APRÈS PASSAGE DES CYCLONES	0	0	0	29 980 000	0	0	0	29 980 000

## PIP par institution de Tutelle - En Milliers d'Ariary

Tutelle	Subvention	Emprunt	AEP	R P I	T V A	D T I	F C V	Total
<b>53 MMRS</b>	<b>0</b>	<b>0</b>	<b>0</b>	<b>2 297 000</b>	<b>0</b>	<b>0</b>	<b>0</b>	<b>2 297 000</b>
<b>530 MINES</b>	<b>0</b>	<b>0</b>	<b>0</b>	<b>2 297 000</b>	<b>0</b>	<b>0</b>	<b>0</b>	<b>2 297 000</b>
<b>019 Administration et Coordination</b>	<b>0</b>	<b>0</b>	<b>0</b>	<b>2 297 000</b>	<b>0</b>	<b>0</b>	<b>0</b>	<b>2 297 000</b>
<b>118 MISE EN PLACE DE BUREAUX D'ADMINISTRATION MINIERE</b>					<b>01/06/2020</b>		<b>31/12/2023</b>	
	<b>0</b>	<b>0</b>	<b>0</b>	<b>2 119 000</b>	<b>0</b>	<b>0</b>	<b>0</b>	<b>2 119 000</b>
10-M53-P02-A Bureau d'Administration Minière	0	0	0	2 119 000	0	0	0	2 119 000
<b>D39 CONSTRUCTION ET OPERATIONNALISATION DES BUREAUX DE LA POLICE DES MINES</b>					<b>01/01/2023</b>		<b>31/12/2023</b>	
	<b>0</b>	<b>0</b>	<b>0</b>	<b>178 000</b>	<b>0</b>	<b>0</b>	<b>0</b>	<b>178 000</b>
10-M53-P14-A BUREAUX DE LA POLICE DES MINES , CONSTRUCTION	0	0	0	178 000	0	0	0	178 000



## PIP par institution de Tutelle - En Milliers d'Ariary

Tutelle	Subvention	Emprunt	AEP	R P I	T V A	D T I	F C V	Total
<b>51 MEH</b>	<b>59 090 873</b>	<b>637 425 514</b>	<b>0</b>	<b>101 875 000</b>	<b>0</b>	<b>0</b>	<b>0</b>	<b>798 391 387</b>
<b>510 ENERGIE</b>	<b>59 090 873</b>	<b>637 425 514</b>	<b>0</b>	<b>101 875 000</b>	<b>0</b>	<b>0</b>	<b>0</b>	<b>798 391 387</b>
<b>203 Développement des infrastructures électriques et des ressources d'énergie locales</b>	<b>59 090 873</b>	<b>637 425 514</b>	<b>0</b>	<b>101 875 00</b>	<b>0</b>	<b>0</b>	<b>0</b>	<b>798 391 387</b>
<b>054 ELECTRIFICATION RURALE</b>					<b>01/01/2018</b>		<b>31/12/2023</b>	
	<b>33 210 836</b>	<b>0</b>	<b>0</b>	<b>0</b>	<b>0</b>	<b>0</b>	<b>0</b>	<b>33 210 836</b>
60-205-206-F SUB-ALLEMAGNE-KFW-GROUPE F	33 210 836	0	0	0	0	0	0	33 210 836
<b>093 PROJET ELECTRIFICATION RURALE PAR LES ENERGIES RENOUVELABLES</b>					<b>01/01/2018</b>		<b>31/12/2023</b>	
	<b>16 688 445</b>	<b>0</b>	<b>0</b>	<b>0</b>	<b>0</b>	<b>0</b>	<b>0</b>	<b>16 688 445</b>
60-205-207-A SUB-ALLEMAGNE-GTZ-GROUPE A	16 688 445	0	0	0	0	0	0	16 688 445
<b>095 PAGOSE</b>					<b>01/01/2018</b>		<b>31/12/2023</b>	
	<b>0</b>	<b>868 432</b>	<b>0</b>	<b>0</b>	<b>0</b>	<b>0</b>	<b>0</b>	<b>868 432</b>
70-111-001-B EE-IDA-ETAT-GROUPE B	0	434 216	0	0	0	0	0	434 216
70-111-001-C EE-IDA-ETAT-GROUPE C	0	434 216	0	0	0	0	0	434 216
<b>097 PROJET D'AMENAGEMENT DU SITE HYDROELECTRIQUE DE RANOMAFANA SUR L'IKOPA (SINOHYDRO)</b>					<b>01/01/2018</b>		<b>31/12/2023</b>	
	<b>0</b>	<b>30 395 089</b>	<b>0</b>	<b>0</b>	<b>0</b>	<b>0</b>	<b>0</b>	<b>30 395 089</b>
70-218-001-A EE-CHINE-ETAT-GROUPE A	0	30 395 089	0	0	0	0	0	30 395 089
<b>164 PROJET DE CENTRALES DE PRODUCTION D'ÉNERGIE ÉLECTRIQUE À PARTIR DE PANNEAUX PHOTOVOLTAÏQUES</b>					<b>01/01/2020</b>		<b>31/12/2023</b>	
	<b>0</b>	<b>434 216</b>	<b>0</b>	<b>0</b>	<b>0</b>	<b>0</b>	<b>0</b>	<b>434 216</b>
70-208-001-A EE-BELGIQUE-ETAT-GROUPE A	0	434 216	0	0	0	0	0	434 216
<b>166 LEAST-COST ELECTRICITY ACCESS DEVELOPMENT PROJECT - LEAD</b>					<b>01/01/2020</b>		<b>31/12/2023</b>	
	<b>0</b>	<b>120 261 555</b>	<b>0</b>	<b>0</b>	<b>0</b>	<b>0</b>	<b>0</b>	<b>120 261 555</b>
70-111-001-A EE-IDA-ETAT-GROUPE A	0	76 840 000	0	0	0	0	0	76 840 000
70-111-001-B EE-IDA-ETAT-GROUPE B	0	43 421 555	0	0	0	0	0	43 421 555
<b>182 PROJET DE RENFORCEMENT ET D'INTERCONNEXION DES RESEAUX DE TRANSPORT D'ENERGIE ELECTRIQUE A MADAGASCAR</b>					<b>01/06/2020</b>		<b>31/12/2023</b>	
	<b>0</b>	<b>136 544 392</b>	<b>0</b>	<b>0</b>	<b>0</b>	<b>0</b>	<b>0</b>	<b>136 544 392</b>
70-103-001-A EE-FAD-ETAT-GROUPE A	0	34 737 244	0	0	0	0	0	34 737 244
70-180-001-B EE-BAD/FAT-ETAT-GROUPE B	0	58 385 592	0	0	0	0	0	58 385 592
70-105-001-C EE-BEI-ETAT-GROUPE C	0	21 710 778	0	0	0	0	0	21 710 778
70-262-001-D EE-COREESUD-ETAT-GROUPE D	0	21 710 778	0	0	0	0	0	21 710 778
<b>185 PROJET DE RENFORCEMENT ET D'INTERCONNEXION DES RESEAUX DE TRANSPORT D'ENERGIE ELECTRIQUE A MADAGASCAR-PHASE 2 (PRIITEM II)</b>					<b>01/01/2021</b>		<b>31/12/2023</b>	
	<b>0</b>	<b>139 079 240</b>	<b>0</b>	<b>0</b>	<b>0</b>	<b>0</b>	<b>0</b>	<b>139 079 240</b>
70-103-001-A EE-FAD-ETAT-GROUPE A	0	82 197 002	0	0	0	0	0	82 197 002
70-124-001-B EE-OPEP-ETAT-GROUPE B	0	4 342 156	0	0	0	0	0	4 342 156
70-180-001-C EE-BAD/FAT-ETAT-GROUPE C	0	52 105 866	0	0	0	0	0	52 105 866
70-105-001-D EE-BEI-ETAT-GROUPE D	0	434 216	0	0	0	0	0	434 216
<b>188 PIC II : POLES INTEGRES DE CROISSANCE II/ENERGIE II</b>					<b>01/01/2021</b>		<b>31/12/2023</b>	

## PIP par institution de Tutelle - En Milliers d'Ariary

Tutelle	Subvention	Emprunt	AEP	R P I	T V A	D T I	F C V	Total
	0	55 142 156	0	0	0	0	0	55 142 156
70-124-001-A EE-OPEP-ETAT-GROUPE A	0	55 142 156	0	0	0	0	0	55 142 156
<b>189 MANDRAKA III</b>					<b>01/07/2021</b>		<b>31/12/2023</b>	
	0	26 052 933	0	0	0	0	0	26 052 933
70-267-001-A EE-TF-ETAT-GROUPE A	0	26 052 933	0	0	0	0	0	26 052 933
<b>190 PROJET D'HYBRIDATION DES SITES ISOLES PAR SYSTÈME PHOTOVOLTAÏQUE</b>					<b>01/01/2022</b>		<b>31/12/2024</b>	
	0	0	0	101 875 000	0	0	0	101 875 000
10-M51-P02-A MATÉRIELS TECHNIQUES ENERGIES RENOUVELABLES ET HYBRIDATION PARC SOLAIRES	0	0	0	100 000 000	0	0	0	100 000 000
10-M51-P21-A CONSTRUCTION DE LIGNE DE TRANSPORT	0	0	0	875 000	0	0	0	875 000
10-M51-P22-A CONSTRUCTION DE LIGNE DE DISTRIBUTION	0	0	0	1 000 000	0	0	0	1 000 000
<b>191 MADAGASCAR ELECTRIFICATION PROGRAM</b>					<b>01/07/2022</b>		<b>31/12/2024</b>	
	0	4 342 156	0	0	0	0	0	4 342 156
70-105-001-A EE-BEI-ETAT-GROUPE A	0	4 342 156	0	0	0	0	0	4 342 156
<b>192 PROJET D'ELECTRIFICATION RURALE</b>					<b>01/07/2022</b>		<b>31/12/2024</b>	
	8 124 092	0	0	0	0	0	0	8 124 092
60-202-202-A SUB-AFD-AFD-GROUPE A	8 124 092	0	0	0	0	0	0	8 124 092
<b>194 PROJET ANGOVO</b>					<b>01/01/2023</b>		<b>31/12/2025</b>	
	0	18 427 022	0	0	0	0	0	18 427 022
70-202-001-A EE-AFD-ETAT-GROUPE A	0	18 427 022	0	0	0	0	0	18 427 022
<b>195 PROJET MULTI SECTORIELS - MEH</b>					<b>01/01/2023</b>		<b>31/12/2025</b>	
	0	4 342 156	0	0	0	0	0	4 342 156
70-263-001-A EE-INDE-ETAT-GROUPE A	0	4 342 156	0	0	0	0	0	4 342 156
<b>196 PROJET SAHOFIKA</b>					<b>01/01/2023</b>		<b>31/12/2025</b>	
	0	4 342 156	0	0	0	0	0	4 342 156
70-105-001-A EE-BEI-ETAT-GROUPE A	0	4 342 156	0	0	0	0	0	4 342 156
<b>C35 PROJET DE RENFORCEMENT ET D'INTERCONNEXION DES RESEAUX DE TRANSPORT D'ENERGIE ELECTRIQUE A MADAGASCAR-PHASE 3 (PRIRTEM III)</b>					<b>01/01/2024</b>		<b>31/12/2026</b>	
	0	4 342 156	0	0	0	0	0	4 342 156
70-103-001-A EE-FAD-ETAT-GROUPE A	0	4 342 156	0	0	0	0	0	4 342 156
<b>C36 ETUDE PREPARATOIRE POUR LE PROJET DE REHABILITATION DES SOUS-STATIONS D'ELECTRICITE A TOAMASINA</b>					<b>01/01/2024</b>		<b>31/12/2026</b>	
	1 067 500	0	0	0	0	0	0	1 067 500
60-219-219-A SUB-JAPON-JAPON-GROUPE	1 067 500	0	0	0	0	0	0	1 067 500
<b>C50 CONNECTIVITE NUMERIQUE ET ENERGETIQUE POUR L'INCLUSION A MADAGASCAR- DECIM</b>					<b>01/01/2024</b>		<b>31/12/2026</b>	
	0	92 851 855	0	0	0	0	0	92 851 855
70-111-001-A EE-IDA-ETAT-GROUPE A	0	92 851 855	0	0	0	0	0	92 851 855

## PIP par institution de Tutelle - En Milliers d'Ariary

Tutelle	Subvention	Emprunt	AEP	R P I	T V A	D T I	F C V	Total
<b>52 MEAH</b>	<b>158 644 697</b>	<b>91 185 267</b>	<b>0</b>	<b>331 174 541</b>	<b>0</b>	<b>0</b>	<b>0</b>	<b>581 004 505</b>
<b>520 EAU ET ASSAINISSEMENT</b>	<b>158 644 697</b>	<b>91 185 267</b>	<b>0</b>	<b>331 174 541</b>	<b>0</b>	<b>0</b>	<b>0</b>	<b>581 004 505</b>
<b>223 Croissance de l'accès aux infrastructures d'assainissement et d'hygiène</b>	<b>4 246 234</b>	<b>21 710 778</b>	<b>0</b>	<b>0</b>	<b>0</b>	<b>0</b>	<b>0</b>	<b>25 957 012</b>
<b>183 PROJET D'AMELIORATION DES EQUIPEMENTS DE GESTION DES DECHETS POUR LA VILLE D'ANTANANARIVO</b>					<b>01/01/2023</b>		<b>31/12/2023</b>	
	<b>94 879</b>	<b>0</b>	<b>0</b>	<b>0</b>	<b>0</b>	<b>0</b>	<b>0</b>	<b>94 879</b>
60-219-219-A SUB-JAPON-JAPON-GROUPE	94 879	0	0	0	0	0	0	94 879
<b>428 PROGRAMME INTEGRE D'ASSAINISSEMENT DE L'AGGLOMERATION D'ANTANANARIVO-2 (PIAAA-2)</b>					<b>01/01/2023</b>		<b>31/12/2023</b>	
	<b>4 151 355</b>	<b>21 710 778</b>	<b>0</b>	<b>0</b>	<b>0</b>	<b>0</b>	<b>0</b>	<b>25 862 133</b>
70-202-001-A EE-AFD-ETAT-GROUPE A	0	21 710 778	0	0	0	0	0	21 710 778
60-202-202-B SUB-AFD-AFD-GROUPE B	4 151 355	0	0	0	0	0	0	4 151 355
<b>224 Développement de l'accès à l'eau</b>	<b>154 398 46</b>	<b>69 474 489</b>	<b>0</b>	<b>331 174 54</b>	<b>0</b>	<b>0</b>	<b>0</b>	<b>555 047 493</b>
<b>056 APPROVISIONNEMENT EN EAU POTABLE ET ASSAINISSEMENT</b>					<b>01/01/2023</b>		<b>31/12/2023</b>	
	<b>44 211 733</b>	<b>0</b>	<b>0</b>	<b>0</b>	<b>0</b>	<b>0</b>	<b>0</b>	<b>44 211 733</b>
60-120-120-A SUB-UNICEF-UNICEF-GROUPE A	44 211 733	0	0	0	0	0	0	44 211 733
<b>090 EAU ET ASSAINISSEMENT</b>					<b>01/01/2023</b>		<b>31/12/2023</b>	
	<b>28 224 011</b>	<b>0</b>	<b>0</b>	<b>0</b>	<b>0</b>	<b>0</b>	<b>0</b>	<b>28 224 011</b>
60-204-204-A SUB-USAID-USAID-GROUPE A	28 224 011	0	0	0	0	0	0	28 224 011
<b>092 PROJET D'AMELIORATION DE L'ACCES A L'EAU POTABLE DE MADAGASCAR PAAEP (PROJET HYDROLIQUE URBAINE)</b>					<b>01/01/2023</b>		<b>31/12/2023</b>	
	<b>51 280 393</b>	<b>52 105 866</b>	<b>0</b>	<b>0</b>	<b>0</b>	<b>0</b>	<b>0</b>	<b>103 386 259</b>
70-111-001-A EE-IDA-ETAT-GROUPE A	0	26 052 933	0	0	0	0	0	26 052 933
60-111-111-B SUB-IDA-IDA-GROUPE B	51 280 393	0	0	0	0	0	0	51 280 393
70-111-001-C EE-IDA-ETAT-GROUPE C	0	26 052 933	0	0	0	0	0	26 052 933
<b>153 DEVELOPPEMENT DE L'ACCES A L'EAU POTABLE</b>					<b>01/01/2023</b>		<b>31/12/2023</b>	
	<b>0</b>	<b>0</b>	<b>0</b>	<b>331 174 541</b>	<b>0</b>	<b>0</b>	<b>0</b>	<b>331 174 541</b>
10-M52-P04-A Pipeline Efaho	0	0	0	225 051 163	0	0	0	225 051 163
10-M52-P05-A Infrastructures d'Alimentation en Eau Potable	0	0	0	95 388 121	0	0	0	95 388 121
10-M52-P06-A ASSAINISSEMENT	0	0	0	10 547 757	0	0	0	10 547 757
10-M52-P07-A CONSTRUCTION / ENTRETIEN DE BATIMENT	0	0	0	187 500	0	0	0	187 500
<b>181 JIRAMA WATER III</b>					<b>01/01/2023</b>		<b>31/12/2023</b>	
	<b>29 059 482</b>	<b>8 684 311</b>	<b>0</b>	<b>0</b>	<b>0</b>	<b>0</b>	<b>0</b>	<b>37 743 793</b>
70-105-001-A EE-BEI-ETAT-GROUPE A	0	8 684 311	0	0	0	0	0	8 684 311
60-107-105-B SUB-UE-BEI-GROUPE B	29 059 482	0	0	0	0	0	0	29 059 482
<b>182 PROJET BASSIN DE RETENTION D'EAU</b>					<b>01/01/2023</b>		<b>31/12/2023</b>	
	<b>0</b>	<b>8 684 312</b>	<b>0</b>	<b>0</b>	<b>0</b>	<b>0</b>	<b>0</b>	<b>8 684 312</b>
70-103-001-A EE-FAD-ETAT-GROUPE A	0	8 684 312	0	0	0	0	0	8 684 312
<b>C37 ETUDE PREPARATOIRE POUR LE PROJET D'AMELIORATION ET D'EXTENSION DE L'ADDUCTION D'EAU A TOAMASINA</b>					<b>01/01/2023</b>		<b>31/12/2023</b>	

## PIP par institution de Tutelle - En Milliers d'Ariary

Tutelle	Subvention	Emprunt	AEP	R P I	T V A	D T I	F C V	Total
	1 622 844	0	0	0	0	0	0	1 622 844
60-219-219-A SUB-JAPON-JAPON-GROUPE	1 622 844	0	0	0	0	0	0	1 622 844

## PIP par institution de Tutelle - En Milliers d'Ariary

Tutelle	Subvention	Emprunt	AEP	R P I	T V A	D T I	F C V	Total
<b>48 MINAE</b>	<b>293 955 623</b>	<b>253 162 142</b>	<b>0</b>	<b>62 529 201</b>	<b>0</b>	<b>0</b>	<b>796 000</b>	<b>610 442 966</b>
<b>480 AGRICULTURE ET ELEVAGE</b>	<b>293 955 623</b>	<b>253 162 142</b>	<b>0</b>	<b>62 529 201</b>	<b>0</b>	<b>0</b>	<b>796 000</b>	<b>610 442 966</b>
<b>411 Agriculture</b>	<b>293 955 62</b>	<b>253 162 142</b>	<b>0</b>	<b>49 310 451</b>	<b>0</b>	<b>0</b>	<b>796 000</b>	<b>597 224 216</b>
<b>154 PROGRAMME DE LUTTE ANTI-EROSIVE</b>					<b>01/01/2018</b>		<b>31/12/2024</b>	
	<b>21 171 908</b>	<b>0</b>	<b>0</b>	<b>0</b>	<b>0</b>	<b>0</b>	<b>0</b>	<b>21 171 908</b>
60-205-206-K SUB-ALLEMAGNE-KFW-GROUPE K	21 171 908	0	0	0	0	0	0	21 171 908
<b>180 FONDS D'ENTRETIEN DES RESEAUX HYDROAGRIQUES</b>					<b>01/01/2004</b>		<b>31/12/2023</b>	
	<b>0</b>	<b>0</b>	<b>0</b>	<b>11 020 000</b>	<b>0</b>	<b>0</b>	<b>0</b>	<b>11 020 000</b>
10-M48-P05-A Périmètres irrigués	0	0	0	11 020 000	0	0	0	11 020 000
<b>225 PROJET D'APPUI AU DEVELOPPEMENT DE MENABE ET MELAKY</b>					<b>01/01/2018</b>		<b>31/12/2024</b>	
	<b>10</b>	<b>434 216</b>	<b>0</b>	<b>0</b>	<b>0</b>	<b>0</b>	<b>0</b>	<b>434 226</b>
70-123-001-E EE-FIDA-ETAT-GROUPE E	0	434 216	0	0	0	0	0	434 216
60-123-123-F SUB-FIDA-FIDA-GROUPE F	10	0	0	0	0	0	0	10
<b>257 PROGRAMME DE FORMATION PROFESSIONNELLE ET AMELIORATION DE LA PRODUCTIVITE AGRICOLE (FORMAPROD)</b>					<b>01/01/2018</b>		<b>31/12/2024</b>	
	<b>8 135 087</b>	<b>868 432</b>	<b>0</b>	<b>0</b>	<b>0</b>	<b>0</b>	<b>0</b>	<b>9 003 519</b>
70-123-001-B EE-FIDA-ETAT-GROUPE B	0	434 216	0	0	0	0	0	434 216
60-123-123-C SUB-FIDA-FIDA-GROUPE C	8 135 087	0	0	0	0	0	0	8 135 087
70-123-001-D EE-FIDA-ETAT-GROUPE D	0	434 216	0	0	0	0	0	434 216
<b>270 FORMATION PROFESSIONNELLE ET AMELIORATION DE LA PRODUCTIVITE AGRICOLE</b>					<b>01/01/2018</b>		<b>31/12/2023</b>	
	<b>0</b>	<b>434 216</b>	<b>0</b>	<b>0</b>	<b>0</b>	<b>0</b>	<b>0</b>	<b>434 216</b>
70-212-001-A EE-Espagne-ETAT-GROUPE A	0	434 216	0	0	0	0	0	434 216
<b>276 AMENAGEMENT HYDROAGRICOLE DE BEBOKA</b>					<b>01/01/2018</b>		<b>31/12/2023</b>	
	<b>0</b>	<b>4 342 156</b>	<b>0</b>	<b>0</b>	<b>0</b>	<b>0</b>	<b>0</b>	<b>4 342 156</b>
70-124-001-A EE-OPEP-ETAT-GROUPE A	0	4 342 156	0	0	0	0	0	4 342 156
<b>279 PROJET D'APPUI AMELIORATION PRODUCTIVITE AGRICOLE A MCAR</b>					<b>01/01/2018</b>		<b>31/12/2023</b>	
	<b>10</b>	<b>0</b>	<b>0</b>	<b>0</b>	<b>0</b>	<b>0</b>	<b>0</b>	<b>10</b>
60-202-202-A SUB-AFD-AFD-GROUPE A	10	0	0	0	0	0	0	10
<b>299 PROJET DES JEUNES ENTREPRENEURS RURAUX DU MOYEN OUEST (PROJERMO)</b>					<b>01/01/2018</b>		<b>31/12/2023</b>	
	<b>0</b>	<b>868 432</b>	<b>0</b>	<b>0</b>	<b>0</b>	<b>0</b>	<b>0</b>	<b>868 432</b>
70-103-001-A EE-FAD-ETAT-GROUPE A	0	434 216	0	0	0	0	0	434 216
70-180-001-B EE-BAD/FAT-ETAT-GROUPE B	0	434 216	0	0	0	0	0	434 216
<b>300 PROJET DE CROISSANCE AGRICOLE ET SECURISATION FONCIERE</b>					<b>01/01/2018</b>		<b>31/12/2023</b>	
	<b>16 630 456</b>	<b>4 342 156</b>	<b>0</b>	<b>0</b>	<b>0</b>	<b>0</b>	<b>0</b>	<b>20 972 612</b>
70-111-001-A EE-IDA-ETAT-GROUPE A	0	4 342 156	0	0	0	0	0	4 342 156
60-111-111-B SUB-IDA-IDA-GROUPE B	16 630 456	0	0	0	0	0	0	16 630 456

## PIP par institution de Tutelle - En Milliers d'Ariary

Tutelle	Subvention	Emprunt	AEP	R P I	T V A	D T I	F C V	Total
<b>301</b>	<b>EXTENSION PERIMETRE BAS MANGOKY II</b>				<b>01/01/2018</b>		<b>31/12/2023</b>	
	<b>0</b>	<b>1 085 536</b>	<b>0</b>	<b>0</b>	<b>0</b>	<b>0</b>	<b>0</b>	<b>1 085 536</b>
70-103-001-A	EE-FAD-ETAT-GROUPE A	0	651 320	0	0	0	0	651 320
70-180-001-B	EE-BAD/FAT-ETAT-GROUPE B	0	434 216	0	0	0	0	434 216
<b>306</b>	<b>AMENAGEMENT RIZICOLE DANS LES POLES DE PRODUCTION A M/CAR</b>				<b>01/01/2016</b>		<b>31/12/2023</b>	
	<b>0</b>	<b>0</b>	<b>0</b>	<b>7 980 000</b>	<b>0</b>	<b>0</b>	<b>0</b>	<b>7 980 000</b>
10-M48-P05-A	Périmètres irrigués	0	0	7 980 000	0	0	0	7 980 000
<b>317</b>	<b>PROJET D'AGRICULTURE DURABLE PAR UNE APPROCHE PAYSAGE (PADAP)</b>				<b>01/01/2018</b>		<b>31/12/2024</b>	
	<b>17 173 742</b>	<b>5 644 803</b>	<b>0</b>	<b>0</b>	<b>0</b>	<b>0</b>	<b>0</b>	<b>22 818 545</b>
70-111-001-A	EE-IDA-ETAT-GROUPE A	0	868 431	0	0	0	0	868 431
70-202-001-C	EE-AFD-ETAT-GROUPE C	0	434 216	0	0	0	0	434 216
60-133-133-D	SUB-GEF-GEF-GROUPE D	7 621 000	0	0	0	0	0	7 621 000
60-111-111-E	SUB-IDA-IDA-GROUPE E	9 552 742	0	0	0	0	0	9 552 742
70-111-001-F	EE-IDA-ETAT-GROUPE F	0	4 342 156	0	0	0	0	4 342 156
<b>339</b>	<b>ADAPTATION DES CHAINES DE VALEURS AGRICOLES AUX CHANGEMENT CLIMATIQUE (PRADA)</b>				<b>01/01/2018</b>		<b>31/12/2024</b>	
	<b>22 948 136</b>	<b>0</b>	<b>0</b>	<b>0</b>	<b>0</b>	<b>0</b>	<b>0</b>	<b>22 948 136</b>
60-205-205-A	SUB-ALLEMAGNE-ALLEMAGNE-GROUPE A	22 948 136	0	0	0	0	0	22 948 136
<b>346</b>	<b>PDFA - PROGRAMME DE DÉVELOPPEMENT DES FILIÈRES AGRICOLES</b>				<b>01/01/2018</b>		<b>31/12/2025</b>	
	<b>2 605 293</b>	<b>56 448 020</b>	<b>0</b>	<b>0</b>	<b>0</b>	<b>0</b>	<b>0</b>	<b>59 053 313</b>
70-123-001-A	EE-FIDA-ETAT-GROUPE A	0	21 710 778	0	0	0	0	21 710 778
70-124-001-B	EE-OPEP-ETAT-GROUPE B	0	26 052 931	0	0	0	0	26 052 931
60-123-123-C	SUB-FIDA-FIDA-GROUPE C	2 605 293	0	0	0	0	0	2 605 293
70-123-001-D	EE-FIDA-ETAT-GROUPE D	0	8 684 311	0	0	0	0	8 684 311
<b>359</b>	<b>FOOD FOR PROGRESS</b>				<b>01/01/2020</b>		<b>31/12/2023</b>	
	<b>0</b>	<b>0</b>	<b>0</b>	<b>0</b>	<b>0</b>	<b>0</b>	<b>796 000</b>	<b>796 000</b>
40-204-001-A	FCV-USAID-ETAT-GROUPE A	0	0	0	0	0	796 000	796 000
<b>371</b>	<b>PROJET DE TRAVAUX DE REHABILITATION DU PERIMETRE DE DABARA</b>				<b>01/01/2022</b>		<b>31/12/2023</b>	
	<b>0</b>	<b>0</b>	<b>0</b>	<b>6 000 000</b>	<b>0</b>	<b>0</b>	<b>0</b>	<b>6 000 000</b>
10-M48-P05-A	Périmètres irrigués	0	0	6 000 000	0	0	0	6 000 000
<b>393</b>	<b>PROJET DE DEVELOPPEMENT AGRICOLE DE BEKAPILA</b>				<b>01/06/2020</b>		<b>31/12/2025</b>	
	<b>0</b>	<b>4 342 156</b>	<b>0</b>	<b>0</b>	<b>0</b>	<b>0</b>	<b>0</b>	<b>4 342 156</b>
70-263-001-A	EE-INDE-ETAT-GROUPE A	0	4 342 156	0	0	0	0	4 342 156
<b>396</b>	<b>PROGRAMME PAYS/APPUI AUX PETITS PAYSANS</b>				<b>01/01/2021</b>		<b>31/12/2024</b>	
	<b>27 711 000</b>	<b>0</b>	<b>0</b>	<b>0</b>	<b>0</b>	<b>0</b>	<b>0</b>	<b>27 711 000</b>
60-118-118-A	SUB-PAM-PAM-GROUPE A	27 711 000	0	0	0	0	0	27 711 000
<b>397</b>	<b>PROJET D'APPUI POUR L'AMELIORATION DE LA PRODUCTIVITE ET DE L'INDUSTRIALISATION DU SECTEUR RIZ A MADAGASCAR</b>				<b>01/01/2021</b>		<b>31/12/2024</b>	
	<b>3 278 323</b>	<b>0</b>	<b>0</b>	<b>0</b>	<b>0</b>	<b>0</b>	<b>0</b>	<b>3 278 323</b>
60-219-219-A	SUB-JAPON-JAPON-GROUPE	3 278 323	0	0	0	0	0	3 278 323
<b>399</b>	<b>PROGRAMME PROTECTION ET REHABILITATION DES SOLS POUR AMELIORER LA SECURITE ALIMENTAIRE (PROSOL)</b>				<b>01/01/2021</b>		<b>31/12/2024</b>	

## PIP par institution de Tutelle - En Milliers d'Ariary

Tutelle	Subvention	Emprunt	AEP	R P I	T V A	D T I	F C V	Total
	<b>13 284 334</b>	<b>0</b>	<b>0</b>	<b>0</b>	<b>0</b>	<b>0</b>	<b>0</b>	<b>13 284 334</b>
60-205-207-A SUB-ALLEMAGNE-GTZ-GROUPE A	13 284 334	0	0	0	0	0	0	13 284 334
<b>400 PROGRAMME GLOBAL SECURITE ALIEMENTAIRE DE NUTRITION, ET RENFORCEMENT DE LA RESILIENCE</b>					<b>01/01/2021</b>		<b>31/12/2023</b>	
	<b>10 635 770</b>	<b>0</b>	<b>0</b>	<b>0</b>	<b>0</b>	<b>0</b>	<b>0</b>	<b>10 635 770</b>
60-205-207-A SUB-ALLEMAGNE-GTZ-GROUPE A	10 635 770	0	0	0	0	0	0	10 635 770
<b>401 PROJET RIZ PLUS</b>					<b>01/07/2021</b>		<b>31/12/2023</b>	
	<b>0</b>	<b>17 368 622</b>	<b>0</b>	<b>0</b>	<b>0</b>	<b>0</b>	<b>0</b>	<b>17 368 622</b>
70-111-001-A EE-IDA-ETAT-GROUPE A	0	17 368 622	0	0	0	0	0	17 368 622
<b>402 TITRE VERT</b>					<b>01/01/2022</b>		<b>31/12/2023</b>	
	<b>0</b>	<b>0</b>	<b>0</b>	<b>9 728 045</b>	<b>0</b>	<b>0</b>	<b>0</b>	<b>9 728 045</b>
10-M48-P07-A Titre Vert	0	0	0	9 728 045	0	0	0	9 728 045
<b>403 TITRE VERT VOLET AGRICULTURE</b>					<b>01/01/2022</b>		<b>31/12/2023</b>	
	<b>0</b>	<b>0</b>	<b>0</b>	<b>4 582 406</b>	<b>0</b>	<b>0</b>	<b>0</b>	<b>4 582 406</b>
10-M48-P07-A Titre Vert	0	0	0	4 582 406	0	0	0	4 582 406
<b>406 RENFORCEMENT DE LA NUTRITION DANS LE PROGRAMME DE DEVELOPPEMENT DES FILIERES AGRICOLES INCLUSIVES (DEFIS-NORAD)</b>					<b>01/01/2022</b>		<b>31/12/2023</b>	
	<b>10</b>	<b>0</b>	<b>0</b>	<b>0</b>	<b>0</b>	<b>0</b>	<b>0</b>	<b>10</b>
60-123-123-A SUB-FIDA-FIDA-GROUPE A	10	0	0	0	0	0	0	10
<b>408 PROJET AUTOSUFFISANCE ALIMENTAIRE PAR LA FOURNITURE DE TRACTEURS MODERNES ET DE SERVICE DE MACHINES AGRICOLES AUX AGRICULTEURS (ex-PROJET SUFFISANCE ALIMENTAIRE PAR LA FOURNITURE DE TRACTEURS)</b>					<b>01/01/2024</b>		<b>31/12/2026</b>	
	<b>0</b>	<b>4 342 156</b>	<b>0</b>	<b>0</b>	<b>0</b>	<b>0</b>	<b>0</b>	<b>4 342 156</b>
70-263-001-A EE-INDE-ETAT-GROUPE A	0	4 342 156	0	0	0	0	0	4 342 156
<b>409 PROJET D'APPUI A LA RELANCE ET LE RELEVÉ AGRICOLE DANS LE SUD (PA2R)</b>					<b>01/01/2022</b>		<b>31/12/2025</b>	
	<b>4 146 324</b>	<b>13 821 081</b>	<b>0</b>	<b>0</b>	<b>0</b>	<b>0</b>	<b>0</b>	<b>17 967 405</b>
60-123-123-A SUB-FIDA-FIDA-GROUPE A	4 146 324	0	0	0	0	0	0	4 146 324
70-123-001-B EE-FIDA-ETAT-GROUPE B	0	13 821 081	0	0	0	0	0	13 821 081
<b>411 TALAKY BE</b>					<b>01/01/2022</b>		<b>31/12/2025</b>	
	<b>12 395 281</b>	<b>13 740 027</b>	<b>0</b>	<b>0</b>	<b>0</b>	<b>0</b>	<b>0</b>	<b>26 135 308</b>
70-202-001-A EE-AFD-ETAT-GROUPE A	0	13 740 027	0	0	0	0	0	13 740 027
60-202-202-B SUB-AFD-AFD-GROUPE B	12 395 281	0	0	0	0	0	0	12 395 281
<b>413 PROGRAMME POUR LA RESILIENCE DU SYSTÈME ALIMENTAIRE A MADAGASCAR</b>					<b>01/07/2022</b>		<b>31/12/2025</b>	
	<b>10</b>	<b>0</b>	<b>0</b>	<b>0</b>	<b>0</b>	<b>0</b>	<b>0</b>	<b>10</b>
60-111-111-B SUB-IDA-IDA-GROUPE B	10	0	0	0	0	0	0	10
<b>414 SECURITE ALIMENTAIRE ET VULNERABILITE AUX CHOCS</b>					<b>01/07/2022</b>		<b>31/12/2024</b>	
	<b>35 564 425</b>	<b>0</b>	<b>0</b>	<b>0</b>	<b>0</b>	<b>0</b>	<b>0</b>	<b>35 564 425</b>
60-204-204-A SUB-USAID-USAID-GROUPE A	35 564 425	0	0	0	0	0	0	35 564 425

## PIP par institution de Tutelle - En Milliers d'Ariary

Tutelle	Subvention	Emprunt	AEP	R P I	T V A	D T I	F C V	Total
<b>415</b>	<b>PROJET D'APPUI AU REBOISEMENT COMMUNAUTAIRE</b>				<b>01/07/2022</b>		<b>31/12/2024</b>	
	<b>637 000</b>	<b>0</b>	<b>0</b>	<b>0</b>	<b>0</b>	<b>0</b>	<b>0</b>	<b>637 000</b>
60-351-351-A	SUB-FOCP-FOCP- GROUPE A	637 000	0	0	0	0	0	637 000
<b>416</b>	<b>OPERATION D'URGENCE POUR LE RENFORCEMENT DE LA PRODUCTION ALIMENTAIRE A MADAGASCAR</b>				<b>01/07/2022</b>		<b>31/12/2025</b>	
	<b>31 739 000</b>	<b>26 052 933</b>	<b>0</b>	<b>0</b>	<b>0</b>	<b>0</b>	<b>0</b>	<b>57 791 933</b>
70-180-001-A	EE-BAD/FAT-ETAT-GROUP A	0	26 052 933	0	0	0	0	26 052 933
60-103-103-B	SUB-FAD-FAD-GROUPE B	24 394 000	0	0	0	0	0	24 394 000
60-180-180-C	SUB-BAD/FAT-BAD/FAT-GROUPE C	7 345 000	0	0	0	0	0	7 345 000
<b>417</b>	<b>POLE INTEGRE DE CROISSANCE AGRO INDUSTRIELLE DANS LE SUD 1 (PICAS 1)</b>				<b>01/07/2022</b>		<b>31/12/2025</b>	
	<b>7 203 000</b>	<b>21 710 778</b>	<b>0</b>	<b>0</b>	<b>0</b>	<b>0</b>	<b>0</b>	<b>28 913 778</b>
70-103-001-A	EE-FAD-ETAT-GROUPE A	0	21 710 778	0	0	0	0	21 710 778
60-103-103-D	SUB-FAD-FAD-GROUPE D	7 203 000	0	0	0	0	0	7 203 000
<b>418</b>	<b>PROJET D'APPUI AMELIORATION PRODUCTIVITE AGRICOLE A MCAR II(PAPAM 2)</b>				<b>01/01/2023</b>		<b>31/12/2025</b>	
	<b>6 227 032</b>	<b>0</b>	<b>0</b>	<b>0</b>	<b>0</b>	<b>0</b>	<b>0</b>	<b>6 227 032</b>
60-202-202-A	SUB-AFD-AFD-GROUPE A	6 227 032	0	0	0	0	0	6 227 032
<b>419</b>	<b>PROJET MULTI SECTORIELS - MINAE</b>				<b>01/01/2023</b>		<b>31/12/2025</b>	
	<b>0</b>	<b>4 342 156</b>	<b>0</b>	<b>0</b>	<b>0</b>	<b>0</b>	<b>0</b>	<b>4 342 156</b>
70-263-001-A	EE-INDE-ETAT-GROUPE A	0	4 342 156	0	0	0	0	4 342 156
<b>420</b>	<b>PROJET DE DEVELOPPEMENT DE CHAMPS ET D'INSTALLATIONS POUR LA PRODUCTION DE SEMENCES DE RIZ</b>				<b>01/01/2023</b>		<b>31/12/2025</b>	
	<b>35 449 480</b>	<b>0</b>	<b>0</b>	<b>0</b>	<b>0</b>	<b>0</b>	<b>0</b>	<b>35 449 480</b>
60-219-219-A	SUB-JAPON-JAPON-GROUPE	35 449 480	0	0	0	0	0	35 449 480
<b>422</b>	<b>PROGRAMME POUR LA RESILIENCE DU SYSTEME ALIMENTAIRE A MADAGASCAR - PRSAM CERC</b>				<b>01/01/2023</b>		<b>31/12/2025</b>	
	<b>0</b>	<b>34 737 244</b>	<b>0</b>	<b>0</b>	<b>0</b>	<b>0</b>	<b>0</b>	<b>34 737 244</b>
70-111-001-A	EE-IDA-ETAT-GROUPE A	0	34 737 244	0	0	0	0	34 737 244
<b>423</b>	<b>PROGRAMME DE RENFORCEMENT DE L'ENTREPREUNARIAT DURABLE ET DE SOUTIEN A L'INSERION ECONOMIQUE DES JEUNES RURAUX - PROGRES</b>				<b>01/01/2023</b>		<b>31/12/2025</b>	
	<b>0</b>	<b>33 894 866</b>	<b>0</b>	<b>0</b>	<b>0</b>	<b>0</b>	<b>0</b>	<b>33 894 866</b>
70-123-001-A	EE-FIDA-ETAT-GROUPE A	0	21 710 778	0	0	0	0	21 710 778
70-123-001-B	EE-FIDA-ETAT-GROUPE B	0	7 963 513	0	0	0	0	7 963 513
70-123-001-C	EE-FIDA-ETAT-GROUPE C	0	4 220 575	0	0	0	0	4 220 575
<b>C31</b>	<b>PROJET DE PROMOTION DE L'AGRICULTURE ORIENTEE VERS LE MARCHE OU SHEP</b>				<b>01/01/2024</b>		<b>31/12/2026</b>	
	<b>4 184 326</b>	<b>0</b>	<b>0</b>	<b>0</b>	<b>0</b>	<b>0</b>	<b>0</b>	<b>4 184 326</b>
60-219-219-A	SUB-JAPON-JAPON-GROUPE	4 184 326	0	0	0	0	0	4 184 326
<b>C32</b>	<b>AGRICULTURE</b>				<b>01/01/2024</b>		<b>31/12/2026</b>	
	<b>8 684 311</b>	<b>0</b>	<b>0</b>	<b>0</b>	<b>0</b>	<b>0</b>	<b>0</b>	<b>8 684 311</b>
60-204-204-A	SUB-USAID-USAID-GROUPE A	8 684 311	0	0	0	0	0	8 684 311



## PIP par institution de Tutelle - En Milliers d'Ariary

Tutelle		Subvention	Emprunt	AEP	R P I	T V A	D T I	F C V	Total
<b>C33</b>	<b>PROJET DE PRODUCTIVITE ET DE RESILIENCE DES MOYENS DE SUBSISTANCE EN MILIEU RURAL</b>					<b>01/01/2024</b>		<b>31/12/2026</b>	
		<b>0</b>	<b>4 342 156</b>	<b>0</b>	<b>0</b>	<b>0</b>	<b>0</b>	<b>0</b>	<b>4 342 156</b>
70-202-001-A	EE-AFD-ETAT-GROUPE A	0	4 342 156	0	0	0	0	0	4 342 156
<b>C34</b>	<b>PROGRAMME PARE - PAYSAGE, AGROFORESTERIE ET REBOISEMENT</b>					<b>01/01/2024</b>		<b>31/12/2026</b>	
		<b>4 151 355</b>	<b>0</b>	<b>0</b>	<b>0</b>	<b>0</b>	<b>0</b>	<b>0</b>	<b>4 151 355</b>
60-205-206-A	SUB-ALLEMAGNE-KFW-GROUPE A	4 151 355	0	0	0	0	0	0	4 151 355
<b>D68</b>	<b>APPUI AUX AUTRES CULTURES VIVRIERES</b>					<b>01/01/2024</b>		<b>31/12/2026</b>	
		<b>0</b>	<b>0</b>	<b>0</b>	<b>5 000 000</b>	<b>0</b>	<b>0</b>	<b>0</b>	<b>5 000 000</b>
10-M48-P12-A	SEMENCES CULTURES VIVRIERES	0	0	0	5 000 000	0	0	0	5 000 000
<b>D69</b>	<b>PROMOTION ET DEVELOPPEMENT RIZICOLE</b>					<b>01/01/2024</b>		<b>31/12/2026</b>	
		<b>0</b>	<b>0</b>	<b>0</b>	<b>5 000 000</b>	<b>0</b>	<b>0</b>	<b>0</b>	<b>5 000 000</b>
10-M48-P13-A	SEMENCES RIZICOLES	0	0	0	5 000 000	0	0	0	5 000 000
<b>412</b>	<b>Elevage</b>	<b>0</b>	<b>0</b>	<b>0</b>	<b>13 218 750</b>	<b>0</b>	<b>0</b>	<b>0</b>	<b>13 218 750</b>
<b>370</b>	<b>EXTENSION DU SYSTEME D'IDENTIFICATION ELECTRONIQUE DES BOVINS A MADAGASCAR</b>					<b>01/01/2020</b>		<b>31/12/2023</b>	
		<b>0</b>	<b>0</b>	<b>0</b>	<b>2 730 000</b>	<b>0</b>	<b>0</b>	<b>0</b>	<b>2 730 000</b>
10-M48-P06-A	Puces bovins	0	0	0	2 730 000	0	0	0	2 730 000
<b>404</b>	<b>INFRASTRUCTURES DE BOVIDES AUX NORMES</b>					<b>01/01/2022</b>		<b>31/12/2023</b>	
		<b>0</b>	<b>0</b>	<b>0</b>	<b>4 050 000</b>	<b>0</b>	<b>0</b>	<b>0</b>	<b>4 050 000</b>
10-M48-P08-A	Tsenan'omby manara-penitra	0	0	0	1 200 000	0	0	0	1 200 000
10-M48-P10-A	CENTRES MULTIPLICATEURS DE GENITEURS	0	0	0	1 200 000	0	0	0	1 200 000
10-M48-P11-A	COULOIRS DE VACCINATION	0	0	0	150 000	0	0	0	150 000
10-M48-P14-A	LOTS D'INTRANTS ET PRODUITS VETERINAIRES	0	0	0	1 500 000	0	0	0	1 500 000
<b>405</b>	<b>TITRE VERT VOLET ELEVAGE</b>					<b>01/01/2022</b>		<b>31/12/2023</b>	
		<b>0</b>	<b>0</b>	<b>0</b>	<b>6 438 750</b>	<b>0</b>	<b>0</b>	<b>0</b>	<b>6 438 750</b>
10-M48-P07-A	Titre Vert	0	0	0	6 438 750	0	0	0	6 438 750

## PIP par institution de Tutelle - En Milliers d'Ariary

Tutelle	Subvention	Emprunt	AEP	R P I	T V A	D T I	F C V	Total
<b>49 MPEB</b>	<b>5 106 166</b>	<b>434 216</b>	<b>0</b>	<b>9 604 249</b>	<b>0</b>	<b>0</b>	<b>0</b>	<b>15 144 631</b>
<b>430 PECHE</b>	<b>5 106 166</b>	<b>434 216</b>	<b>0</b>	<b>9 604 249</b>	<b>0</b>	<b>0</b>	<b>0</b>	<b>15 144 631</b>
<b>408 Développement de la pêche et des ressources halieutiques</b>	<b>5 106 166</b>	<b>434 216</b>	<b>0</b>	<b>9 604 249</b>	<b>0</b>	<b>0</b>	<b>0</b>	<b>15 144 631</b>
<b>232 SWIOFISH</b>					<b>01/01/2018</b>		<b>31/12/2024</b>	
	<b>0</b>	<b>434 216</b>	<b>0</b>	<b>0</b>	<b>0</b>	<b>0</b>	<b>0</b>	<b>434 216</b>
70-111-001-A EE-IDA-ETAT-GROUPE A	0	434 216	0	0	0	0	0	434 216
<b>235 PECHE ET AQUACULTURE DURABLES A MADAGASCAR</b>					<b>01/01/2018</b>		<b>31/12/2023</b>	
	<b>2 200 218</b>	<b>0</b>	<b>0</b>	<b>0</b>	<b>0</b>	<b>0</b>	<b>0</b>	<b>2 200 218</b>
60-205-207-A SUB-ALLEMAGNE-GTZ-GROUPE A	2 200 218	0	0	0	0	0	0	2 200 218
<b>236 APPUI SECTORIEL</b>					<b>01/01/2024</b>		<b>31/12/2026</b>	
	<b>2 905 948</b>	<b>0</b>	<b>0</b>	<b>0</b>	<b>0</b>	<b>0</b>	<b>0</b>	<b>2 905 948</b>
60-107-107-A SUB-UE-UE-GROUPE A	2 905 948	0	0	0	0	0	0	2 905 948
<b>241 RELANCE DE L'AQUACULTURE</b>					<b>01/01/2018</b>		<b>31/12/2023</b>	
	<b>0</b>	<b>0</b>	<b>0</b>	<b>9 604 249</b>	<b>0</b>	<b>0</b>	<b>0</b>	<b>9 604 249</b>
10-M49-P04-A Hangar de marché	0	0	0	194 971	0	0	0	194 971
10-M49-P05-A Zones d'Emergence Piscicole	0	0	0	3 550 076	0	0	0	3 550 076
10-M49-P06-A Unité de froid	0	0	0	3 727 098	0	0	0	3 727 098
10-M49-P07-A Unité de transformation	0	0	0	2 132 104	0	0	0	2 132 104

## PIP par institution de Tutelle - En Milliers d'Ariary

Tutelle	Subvention	Emprunt	AEP	R P I	T V A	D T I	F C V	Total
<b>83 METFP</b>	<b>12 309 050</b>	<b>0</b>	<b>0</b>	<b>47 397 142</b>	<b>0</b>	<b>0</b>	<b>0</b>	<b>59 706 192</b>
<b>830 ENSEIGNEMENT TECHNIQUE ET FORMATION PROFESSIONNELLE</b>	<b>12 309 050</b>	<b>0</b>	<b>0</b>	<b>47 397 142</b>	<b>0</b>	<b>0</b>	<b>0</b>	<b>59 706 192</b>
<b>049 Administration et Coordination</b>	<b>9 929 749</b>	<b>0</b>	<b>0</b>	<b>47 397 142</b>	<b>0</b>	<b>0</b>	<b>0</b>	<b>57 326 891</b>
<b>161 APPUI A LA FORMATION TECHNIQUE PROFESSIONNELLE-SECTEUR BTP</b>					<b>01/01/2021</b>		<b>31/12/2023</b>	
	<b>9 929 749</b>	<b>0</b>	<b>0</b>	<b>0</b>	<b>0</b>	<b>0</b>	<b>0</b>	<b>9 929 749</b>
60-202-202-A SUB-AFD-AFD-GROUPE A	9 929 749	0	0	0	0	0	0	9 929 749
<b>163 INFRASTRUCTURES ET BATIMENTS SCOLAIRES</b>					<b>01/01/2023</b>		<b>31/12/2023</b>	
	<b>0</b>	<b>0</b>	<b>0</b>	<b>47 397 142</b>	<b>0</b>	<b>0</b>	<b>0</b>	<b>47 397 142</b>
10-M83-P01-A Centre de Formation Professionnelle de Référence Agricole	0	0	0	1 047 548	0	0	0	1 047 548
10-M83-P02-A Centre de Formation Professionnelle de Référence BTP	0	0	0	817 602	0	0	0	817 602
10-M83-P03-A CFPE-Chef lieu de province	0	0	0	20 895 644	0	0	0	20 895 644
10-M83-P04-A CFPR	0	0	0	18 395 992	0	0	0	18 395 992
10-M83-P05-A CFPR ÉQUIPÉ	0	0	0	483 856	0	0	0	483 856
10-M83-P06-A CFP ÉQUIPÉ	0	0	0	713 500	0	0	0	713 500
10-M83-P07-A EETFP (ETABLISSEMENTS D'ENSEIGNEMENT TECHNIQUE ET DE FORMATION PROFESSIONNELLE) MIS AUX NORMES	0	0	0	5 043 000	0	0	0	5 043 000
<b>319 Enseignement et formation techniques et professionnels</b>	<b>2 379 301</b>	<b>0</b>	<b>0</b>	<b>0</b>	<b>0</b>	<b>0</b>	<b>0</b>	<b>2 379 301</b>
<b>166 FONDS DE FINANCEMENT FORMAPRO PUBLIC-PRIVE</b>					<b>01/01/2023</b>		<b>31/12/2023</b>	
	<b>2 379 301</b>	<b>0</b>	<b>0</b>	<b>0</b>	<b>0</b>	<b>0</b>	<b>0</b>	<b>2 379 301</b>
60-202-202-A SUB-AFD-AFD-GROUPE A	2 379 301	0	0	0	0	0	0	2 379 301

## PIP par institution de Tutelle - En Milliers d'Ariary

Tutelle	Subvention	Emprunt	AEP	R P I	T V A	D T I	F C V	Total
<b>38 MAM</b>	<b>0</b>	<b>0</b>	<b>0</b>	<b>3 016 600</b>	<b>0</b>	<b>0</b>	<b>0</b>	<b>3 016 600</b>
<b>342 ARTISANAT</b>	<b>0</b>	<b>0</b>	<b>0</b>	<b>3 016 600</b>	<b>0</b>	<b>0</b>	<b>0</b>	<b>3 016 600</b>
<b>616 Artisanat</b>	<b>0</b>	<b>0</b>	<b>0</b>	<b>3 016 600</b>	<b>0</b>	<b>0</b>	<b>0</b>	<b>3 016 600</b>
<b>221 PROFESSIONNALISATION DE L'ARTISANAT</b>					<b>01/01/2021</b>		<b>31/12/2023</b>	
	<b>0</b>	<b>0</b>	<b>0</b>	<b>3 016 600</b>	<b>0</b>	<b>0</b>	<b>0</b>	<b>3 016 600</b>
10-M38-P03-A Cité des métiers type zone de production artisanale (ZPA)	0	0	0	3 016 600	0	0	0	3 016 600

## PIP par institution de Tutelle - En Milliers d'Ariary

Tutelle	Subvention	Emprunt	AEP	R P I	T V A	D T I	F C V	Total
<b>60 MNDPT</b>	<b>0</b>	<b>868 431</b>	<b>0</b>	<b>5 455 088</b>	<b>0</b>	<b>0</b>	<b>0</b>	<b>6 323 519</b>
<b>670 TIC</b>	<b>0</b>	<b>868 431</b>	<b>0</b>	<b>5 455 088</b>	<b>0</b>	<b>0</b>	<b>0</b>	<b>6 323 519</b>
<b>210 Développement des réseaux d'accès aux TIC dans les zones rurales</b>	<b>0</b>	<b>868 431</b>	<b>0</b>	<b>5 455 088</b>	<b>0</b>	<b>0</b>	<b>0</b>	<b>6 323 519</b>
<b>060 MODERNISATION DU RESEAU DE TELECOMMUNICATION DE MADAGASCAR</b>					<b>01/01/2020</b>		<b>31/12/2023</b>	
	<b>0</b>	<b>868 431</b>	<b>0</b>	<b>0</b>	<b>0</b>	<b>0</b>	<b>0</b>	<b>868 431</b>
70-218-001-A EE-CHINE-ETAT-GROUPE A	0	868 431	0	0	0	0	0	868 431
<b>D28 INSTITUT DE FORMATION DU DIGITAL</b>					<b>01/01/2023</b>		<b>31/12/2023</b>	
	<b>0</b>	<b>0</b>	<b>0</b>	<b>5 455 088</b>	<b>0</b>	<b>0</b>	<b>0</b>	<b>5 455 088</b>
10-M60-P07-A CAMPUS DU NUMERIQUE	0	0	0	5 455 088	0	0	0	5 455 088

## PIP par institution de Tutelle - En Milliers d'Ariary

Tutelle	Subvention	Emprunt	AEP	R P I	T V A	D T I	F C V	Total
<b>76 MPPSPF</b>	<b>47 237 311</b>	<b>52 908 322</b>	<b>0</b>	<b>14 800 000</b>	<b>0</b>	<b>0</b>	<b>0</b>	<b>114 945 633</b>
<b>762 Développement social</b>	<b>47 237 311</b>	<b>52 908 322</b>	<b>0</b>	<b>14 800 000</b>	<b>0</b>	<b>0</b>	<b>0</b>	<b>114 945 633</b>
<b>828 Population et développement</b>	<b>11 289 604</b>	<b>0</b>	<b>0</b>	<b>6 800 000</b>	<b>0</b>	<b>0</b>	<b>0</b>	<b>18 089 604</b>
<b>069 PROTECTION DE L'ENFANT</b>					<b>01/01/2018</b>		<b>31/12/2023</b>	
	<b>11 289 604</b>	<b>0</b>	<b>0</b>	<b>0</b>	<b>0</b>	<b>0</b>	<b>0</b>	<b>11 289 604</b>
60-120-120-A SUB-UNICEF-UNICEF-GROUPE A	11 289 604	0	0	0	0	0	0	11 289 604
<b>088 RENFORCEMENT DES DISPOSITIFS DE PRISE EN CHARGE DES PERSONNES AGÉES, PERSONNES HANDICAPÉES ET DES ENFANTS VULNÉRABLES</b>					<b>01/01/2020</b>		<b>31/12/2023</b>	
	<b>0</b>	<b>0</b>	<b>0</b>	<b>6 800 000</b>	<b>0</b>	<b>0</b>	<b>0</b>	<b>6 800 000</b>
10-M76-P03-A Centre d'accueil d'urgence des enfants privés des soins parentaux	0	0	0	2 800 000	0	0	0	2 800 000
10-M76-P05-A Centre intégré pour les personnes âgées	0	0	0	4 000 000	0	0	0	4 000 000
<b>829 Genre et développement</b>	<b>2 225 355</b>	<b>0</b>	<b>0</b>	<b>0</b>	<b>0</b>	<b>0</b>	<b>0</b>	<b>2 225 355</b>
<b>072 EGALITE DE SEXE ET AUTONOMISATION DE LA FEMME</b>					<b>01/01/2018</b>		<b>31/12/2023</b>	
	<b>2 225 355</b>	<b>0</b>	<b>0</b>	<b>0</b>	<b>0</b>	<b>0</b>	<b>0</b>	<b>2 225 355</b>
60-114-114-A SUB-FNUAP-FNUAP-GROUPE A	2 225 355	0	0	0	0	0	0	2 225 355
<b>830 Protection sociale</b>	<b>33 722 352</b>	<b>52 908 322</b>	<b>0</b>	<b>8 000 000</b>	<b>0</b>	<b>0</b>	<b>0</b>	<b>94 630 674</b>
<b>075 POLITIQUE SOCIALE ET PROTECTION SOCIALE</b>					<b>01/01/2018</b>		<b>31/12/2023</b>	
	<b>17 368 622</b>	<b>0</b>	<b>0</b>	<b>0</b>	<b>0</b>	<b>0</b>	<b>0</b>	<b>17 368 622</b>
60-120-120-A SUB-UNICEF-UNICEF-GROUPE A	17 368 622	0	0	0	0	0	0	17 368 622
<b>080 FILETS SOCIAUX DE SECURITE</b>					<b>01/01/2018</b>		<b>31/12/2023</b>	
	<b>16 353 730</b>	<b>0</b>	<b>0</b>	<b>0</b>	<b>0</b>	<b>0</b>	<b>0</b>	<b>16 353 730</b>
60-111-111-B SUB-IDA-IDA-GROUPE B	16 353 730	0	0	0	0	0	0	16 353 730
<b>090 RENFORCEMENT DE LA REINSESION DES MENAGES VULNÉRABLES DANS LA COMMUNAUTE</b>					<b>01/01/2020</b>		<b>31/12/2023</b>	
	<b>0</b>	<b>0</b>	<b>0</b>	<b>8 000 000</b>	<b>0</b>	<b>0</b>	<b>0</b>	<b>8 000 000</b>
10-M76-P11-A Village communautaire	0	0	0	8 000 000	0	0	0	8 000 000
<b>092 PROGRAMME POUR LA RESILIENCE DU SYSTÈME ALIMENTAIRE A MADAGASCAR - CERC PRSAM</b>					<b>01/01/2023</b>		<b>31/12/2025</b>	
	<b>0</b>	<b>16 000 000</b>	<b>0</b>	<b>0</b>	<b>0</b>	<b>0</b>	<b>0</b>	<b>16 000 000</b>
70-111-001-A EE-IDA-ETAT-GROUPE A	0	16 000 000	0	0	0	0	0	16 000 000
<b>093 FILETS DE SECURITE ET PROJET DE RESILIENCE DE MADAGASCAR</b>					<b>01/01/2023</b>		<b>31/12/2025</b>	
	<b>0</b>	<b>32 566 166</b>	<b>0</b>	<b>0</b>	<b>0</b>	<b>0</b>	<b>0</b>	<b>32 566 166</b>
70-111-001-A EE-IDA-ETAT-GROUPE A	0	32 566 166	0	0	0	0	0	32 566 166
<b>C46 PROJET EAST AND SOUTHERN AFRICA GIRLS' EMPOWERMENT AND RESILIENCE</b>					<b>01/01/2024</b>		<b>31/12/2026</b>	
	<b>0</b>	<b>4 342 156</b>	<b>0</b>	<b>0</b>	<b>0</b>	<b>0</b>	<b>0</b>	<b>4 342 156</b>
70-111-001-A EE-IDA-ETAT-GROUPE A	0	4 342 156	0	0	0	0	0	4 342 156

## PIP par institution de Tutelle - En Milliers d'Ariary

Tutelle	Subvention	Emprunt	AEP	R P I	T V A	D T I	F C V	Total
<b>75 MJS</b>	<b>5 492 837</b>	<b>0</b>	<b>0</b>	<b>12 235 141</b>	<b>0</b>	<b>0</b>	<b>0</b>	<b>17 727 978</b>
<b>750 JEUNESSE</b>	<b>5 492 827</b>	<b>0</b>	<b>0</b>	<b>0</b>	<b>0</b>	<b>0</b>	<b>0</b>	<b>5 492 827</b>
<b>312 Jeunesse et Loisirs</b>	<b>5 492 827</b>	<b>0</b>	<b>0</b>	<b>0</b>	<b>0</b>	<b>0</b>	<b>0</b>	<b>5 492 827</b>
<b>079 ADOLESCENTS ET JEUNES</b>					<b>01/01/2018</b>		<b>31/12/2023</b>	
	<b>5 492 827</b>	<b>0</b>	<b>0</b>	<b>0</b>	<b>0</b>	<b>0</b>	<b>0</b>	<b>5 492 827</b>
60-114-114-A SUB-FNUAP-FNUAP-GROUPE A	5 492 827	0	0	0	0	0	0	5 492 827
<b>780 SPORTS</b>	<b>10</b>	<b>0</b>	<b>0</b>	<b>12 235 141</b>	<b>0</b>	<b>0</b>	<b>0</b>	<b>12 235 151</b>
<b>301 Sports</b>	<b>10</b>	<b>0</b>	<b>0</b>	<b>12 235 141</b>	<b>0</b>	<b>0</b>	<b>0</b>	<b>12 235 151</b>
<b>081 APPUI AU DEVELOPPEMENT DU SPORT DE HAUT NIVEAU</b>					<b>01/01/2017</b>		<b>31/12/2023</b>	
	<b>0</b>	<b>0</b>	<b>0</b>	<b>12 235 141</b>	<b>0</b>	<b>0</b>	<b>0</b>	<b>12 235 141</b>
10-M75-P01-A Aménagement extérieur de piscine olympique 1000 places	0	0	0	2 752 100	0	0	0	2 752 100
10-M75-P02-A Aménagement extérieur gymnase 1000 places	0	0	0	6 398 791	0	0	0	6 398 791
10-M75-P03-A Aménagement extérieur gymnase 4000 places	0	0	0	3 084 250	0	0	0	3 084 250
<b>083 EQUIPEMENT MATERIELS PALAIS DES SPORTS</b>					<b>01/01/2018</b>		<b>31/12/2023</b>	
	<b>10</b>	<b>0</b>	<b>0</b>	<b>0</b>	<b>0</b>	<b>0</b>	<b>0</b>	<b>10</b>
60-218-218-A SUB-CHINE-CHINE-GROUPE A	10	0	0	0	0	0	0	10

## PIP par institution de Tutelle - En Milliers d'Ariary

Tutelle	Subvention	Emprunt	AEP	R P I	T V A	D T I	F C V	Total
<b>64 SENVH</b>	<b>10</b>	<b>189 464 666</b>	<b>0</b>	<b>75 769 505</b>	<b>0</b>	<b>0</b>	<b>0</b>	<b>265 234 181</b>
<b>650 NOUVELLES VILLES ET HABITAT</b>	<b>10</b>	<b>189 464 666</b>	<b>0</b>	<b>75 769 505</b>	<b>0</b>	<b>0</b>	<b>0</b>	<b>265 234 181</b>
<b>219 Nouvelles Villes et Logements</b>	<b>10</b>	<b>189 464 666</b>	<b>0</b>	<b>75 769 505</b>	<b>0</b>	<b>0</b>	<b>0</b>	<b>265 234 181</b>
<b>306 MISE EN OEUVRE DE LA POLITIQUE ET STRATEGIE NATIONALE DU LOGEMENT</b>					<b>01/01/2020</b>		<b>31/12/2023</b>	
	<b>0</b>	<b>0</b>	<b>0</b>	<b>44 534 351</b>	<b>0</b>	<b>0</b>	<b>0</b>	<b>44 534 351</b>
10-M64-P06-A Buildings mora	0	0	0	29 522 021	0	0	0	29 522 021
10-M64-P07-A Logements sociaux (CTA)	0	0	0	2 771 028	0	0	0	2 771 028
10-M64-P08-A Logements sociaux (LOGEMENTS MORA)	0	0	0	4 755 991	0	0	0	4 755 991
10-M64-P10-A Logements sociaux (OTOH)	0	0	0	7 485 311	0	0	0	7 485 311
<b>400 NOUVELLES VILLES ANTANANARIVO ET DANS LES CHEFS LIEUX DE PROVINCES</b>					<b>01/01/2020</b>		<b>31/12/2023</b>	
	<b>0</b>	<b>0</b>	<b>0</b>	<b>30 156 982</b>	<b>0</b>	<b>0</b>	<b>0</b>	<b>30 156 982</b>
10-M64-P11-A MIAMI	0	0	0	18 693 025	0	0	0	18 693 025
10-M64-P12-A Pôles urbains	0	0	0	650 054	0	0	0	650 054
10-M64-P13-A Tana-masoandro	0	0	0	10 813 903	0	0	0	10 813 903
<b>404 TRANSPORT PAR CABLE</b>					<b>01/01/2022</b>		<b>31/12/2024</b>	
	<b>0</b>	<b>189 464 666</b>	<b>0</b>	<b>0</b>	<b>0</b>	<b>0</b>	<b>0</b>	<b>189 464 666</b>
70-158-001-A EE-SOCGEN-ETAT-GROUPE A	0	130 264 666	0	0	0	0	0	130 264 666
70-267-001-B EE-TF-ETAT-GROUPE B	0	59 200 000	0	0	0	0	0	59 200 000
<b>405 PROGRAMME PARTICIPATIF D'AMELIORATION DES BIDONVILLES (PPAB)</b>					<b>01/01/2022</b>		<b>31/12/2024</b>	
	<b>10</b>	<b>0</b>	<b>0</b>	<b>1 078 172</b>	<b>0</b>	<b>0</b>	<b>0</b>	<b>1 078 182</b>
10-M64-P61-A PROGRAMME PARTICIPATIF D'AMELIORATION DES BIDONVILLES (PPAB)	0	0	0	1 078 172	0	0	0	1 078 172
60-159-159-A SUB-UNHABITAT-UNHABITAT-GROUPE A	10	0	0	0	0	0	0	10



## PIP par institution de Tutelle - En Milliers d'Ariary

Tutelle	Subvention	Emprunt	AEP	R P I	T V A	D T I	F C V	Total
<b>13 SEG</b>	<b>0</b>	<b>0</b>	<b>0</b>	<b>21 116 896</b>	<b>0</b>	<b>0</b>	<b>0</b>	<b>21 116 896</b>
<b>130 GENDARMERIE NATIONALE</b>	<b>0</b>	<b>0</b>	<b>0</b>	<b>21 116 896</b>	<b>0</b>	<b>0</b>	<b>0</b>	<b>21 116 896</b>
<b>009 Administration et Coordination</b>	<b>0</b>	<b>0</b>	<b>0</b>	<b>21 116 896</b>	<b>0</b>	<b>0</b>	<b>0</b>	<b>21 116 896</b>
<b>D67 Gendarmerie Nationale : Infrastructures et Equipements</b>					<b>01/01/2023</b>		<b>31/12/2023</b>	
	<b>0</b>	<b>0</b>	<b>0</b>	<b>21 116 896</b>	<b>0</b>	<b>0</b>	<b>0</b>	<b>21 116 896</b>
10-M13-P04-A Ecole de la GN Ambositra	0	0	0	1 100 025	0	0	0	1 100 025
10-M13-P05-A BRIGADE GN DE TYPE I	0	0	0	2 708 443	0	0	0	2 708 443
10-M13-P06-A BRIGADE GN DE TYPE II	0	0	0	1 369 759	0	0	0	1 369 759
10-M13-P08-A BRIGADE SPÉCIALE DE LA GENDARMERIE NATIONALE POUR LA FILIÈRE VANILLE (BRIGADE SPÉCIALE POUR LA PROTECTION DE LA FILIÈRE VANILLE)	0	0	0	351 348	0	0	0	351 348
10-M13-P11-A COMPAGNIE GN DE TYPE I	0	0	0	2 359 880	0	0	0	2 359 880
10-M13-P12-A COMPAGNIE GN DE TYPE II	0	0	0	2 680 704	0	0	0	2 680 704
10-M13-P14-A GROUPEMENT GN	0	0	0	3 907 000	0	0	0	3 907 000
10-M13-P15-A PELOTON DE SURVEILLANCE CÔTIÈRE GN	0	0	0	1 644 882	0	0	0	1 644 882
10-M13-P06-B BRIGADE GN DE TYPE II	0	0	0	3 181 555	0	0	0	3 181 555
10-M13-P08-B BRIGADE SPÉCIALE DE LA GENDARMERIE NATIONALE POUR LA FILIÈRE VANILLE (BRIGADE SPÉCIALE POUR LA PROTECTION DE LA FILIÈRE VANILLE)	0	0	0	1 813 300	0	0	0	1 813 300

## PIP par institution de Tutelle - En Milliers d'Ariary

Tutelle	Subvention	Emprunt	AEP	R P I	T V A	D T I	F C V	Total
<b>93 HCJ</b>	<b>0</b>	<b>0</b>	<b>0</b>	<b>50 000</b>	<b>0</b>	<b>0</b>	<b>0</b>	<b>50 000</b>
<b>930 Haute Cour de Justice</b>	<b>0</b>	<b>0</b>	<b>0</b>	<b>50 000</b>	<b>0</b>	<b>0</b>	<b>0</b>	<b>50 000</b>
<b>070 Administration et Coordination</b>	<b>0</b>	<b>0</b>	<b>0</b>	<b>50 000</b>	<b>0</b>	<b>0</b>	<b>0</b>	<b>50 000</b>
<b>001 RENFORCEMENT DE CAPACITE</b>					<b>01/01/2024</b>		<b>31/12/2024</b>	
	<b>0</b>	<b>0</b>	<b>0</b>	<b>50 000</b>	<b>0</b>	<b>0</b>	<b>0</b>	<b>50 000</b>
10-M93-P01-A EQUIPEMENTS POUR LA HCJ	0	0	0	50 000	0	0	0	50 000
<b>Total</b>	<b>2 295 000 000</b>	<b>3 092 075 484</b>	<b>290 670 000</b>	<b>2 438 471 137</b>	<b>25 000 000</b>	<b>12 942 548</b>	<b>12 140 706</b>	<b>8 166 299 875</b>

# ANNEXE 10

# DETTE PUBLIQUE

<b>Financement Intérieur</b>		<b>LF 2024</b>
<b>LF 2024 (cumul en Mds Ar)</b>		
<b>SUIVI SYSTÈME BANCAIRE ET NON BANCAIRE</b>		702,92
<b>CALCUL SYSTÈME BANCAIRE</b>		<b>778,52</b>
<b>&gt; VARIATION BANQUE CENTRALE NETTE</b>		<b>669,76</b>
<b>AVANCES</b>		<b>79,81</b>
<u>AVANCES STATUTAIRES</u>		50,00
TIRAGES		400,00
REMBOURSEMENT		350,00
<u>AVANCES SPECIALES</u>		84,80
TIRAGES		140,00
REMBOURSEMENT		55,20
<u>OPERATIONS SUR TITRES</u>		-42,99
TIRAGES		
REMBOURSEMENT		42,99
<u>NOUVEAU TITRE RECAPITALISATI</u>		-12,00
TIRAGES		
REMBOURSEMENT		12,00
<u>AUTRES AVANCES A L'ETAT</u>		0,00
MOBILISATION TOC		0,00
TOC ECHUES		0,00
<b>DEPOT</b>		<b>-589,95</b>
<u>COMPTES DEDIES TVA</u>		0,00
DEBUT		4,80
FIN		4,80
<u>COMPTES EN DEVISE</u>		-309,15
DEBUT		1 109,15
FIN		800,00
<u>C/C ET ASSIMILES</u>		-280,80
DEBUT		500,00
FIN		219,20
<b>&gt; VARIATION BANQUES PRIMAIRES NETTE</b>		<b>108,76</b>
VARIATION BTA		41,07
TIRAGES		618,93
REMBOURSEMENT		577,86
VARIATION BTF		67,69
TIRAGES		949,06
REMBOURSEMENT		881,37
VARIATION BTS Ambatovy		0,00
TIRAGES		
REMBOURSEMENT		
VARIATION BTS CP		0,00
TIRAGES		
REMBOURSEMENT		
VARIATION BTS GPM/JIRAMA		0,00
TIRAGES		
REMBOURSEMENT		
DEPOTS		
<b>CALCUL SYSTÈME NON BANCAIRE</b>		<b>-75,60</b>
VARIATION BTA		14,93
TIRAGES		134,47
REMBOURSEMENT		119,54
VARIATION BTF		44,31
TIRAGES		157,84
REMBOURSEMENT		113,53
VARIATION BTS Ambatovy		-19,67
TIRAGES		
REMBOURSEMENT		19,67
VARIATION BT ARO/SPAT		-10,17
TIRAGES		
REMBOURSEMENT		10,17
VARIATION BTS CP		-23,00
TIRAGES		
REMBOURSEMENT		23,00
VARIATION BTS GPM/JIRAMA		-82,00
TIRAGES		
REMBOURSEMENT		82,00
<b>BTA</b>		<b>56,00</b>
TIRAGES		753,40
REMBOURSEMENT		697,40
<b>BTF</b>		<b>112,00</b>
TIRAGES		1 106,90
REMBOURSEMENT		994,90
<b>VARIATION BTA+BTF</b>		<b>168,00</b>

**PLAN D'EMPRUNT EXTERIEUR 2024 (à titre indicatif)**

1USD=MGA 4342,15523  
en *Milliards MGA*

Sources de financements		13 593
<b>Dettes concessionnelles, dont:</b>		<b>7 414</b>
<b>Dettes multilatérales</b>		<b>3 702</b>
<b>BAD</b>		<b>1 469</b>
	Projet de Résilience Climatique pour la Préservation de la Biodiversité (PRCPB) II	111
	Projet de Renforcement et d'Interconnexion des Réseaux de Transport d'Energie Electrique à Madagascar - Phase III ou PRIRTEM III	686
	Projet de mobilisation, protection, valorisation de la ressource en eau et de renforcement de la résilience au changement climatique (Bassin retention d'Eau PMP-VREAU)	150
	Appui budgétaire	174
	PACFCIII	347
<b>BEI</b>		<b>822</b>
	Madagascar Electrification Programme	53
	Projet Sahofika	532
	Projet de Renforcement et d'Interconnexion des Réseaux de Transport d'Energie Electrique à Madagascar (renforcement de la Ligne d'Interconnexion de la Ville d'Antanifotsy au Réseau Interconnecté d'Antananarivo RIA) PRIRTEM II	237
<b>IDA</b>		<b>1 411</b>
	Projet d'Investissement de Soutien aux Capacités Statistiques de la Communauté de Développement de l'Afrique Australe (STATCAP 2)	195
	Projet East and Southern Africa Girls' Empowerment and Resilience	782
	Projet de gouvernance locale et prestations de service publics au niveau décentralisé	434
<b>Dettes bilatérales</b>		<b>3 712</b>
<b>AFD</b>		<b>330</b>
	PAPAM 2	106
	PROJET D'APPUI ET DE DEVELOPPEMENT DES VILLES D'EQUILIBRE DE MADAGASCAR 2 (PADEVE 2)	223
<b>CHINE</b>		<b>1 404</b>
	Medium Ring Tanà	769
	Projet de fourniture et livraison de matériels roulants et équipements ferroviaires	287
	Projet de développement numérique	349
<b>COREE</b>		<b>677</b>
	Travaux d'infrastructures routières (ancien Travaux de bitumage de la route reliant MORONDAVA à BEKOPAKA sur la RNT 8)	677
<b>INDE</b>		<b>1 013</b>
	Projet multisectoriel (projets dans les domaines de l'agriculture, unités de transformation et matériels industriels, transport urbain, énergie solaire, acquisition de matériels stratégiques)	391
	Projet de développement agricole à Bekapila	608
	Acquisition de 36 000 vélos pour les présidents des Fokontany	14
<b>Fonds koweïtien</b>		<b>187</b>
	Projet de travaux d'aménagement et d'asphaltage de la Route Nationale Secondaire n°5 (RNS5) entre Vahibe et Mananara-Nord	100
	Projet d'aménagement de corridor et de facilitation du commerce phase (PACFC II) : Travaux d'aménagement de la RN9 entre Manja (PK 274+844) et DABARA (PK 495 +000)	87
<b>Fonds saoudien</b>		<b>100</b>
	Projet de travaux d'aménagement et d'asphaltage de la Route Nationale Secondaire n°5 (RNS5) entre Vahibe et Mananara-Nord	100
<b>Dettes non concessionnelles, dont</b>		<b>6 179</b>
<b>Dettes semi-concessionnelles</b>		<b>5 112</b>
<b>OFID</b>		<b>361</b>
	Prise de participation Sahofika	74
	Projet de Renforcement et d'Interconnexion des Réseaux de Transport d'Energie Electrique à Madagascar (renforcement de la Ligne d'Interconnexion de la Ville d'Antanifotsy au Réseau Interconnecté d'Antananarivo RIA) PRIRTEM II	56
	Projet d'aménagement de corridor et de facilitation du commerce phase (PACFC II) : Travaux d'aménagement de la RN9 entre Manja (PK 274+844) et DABARA (PK 495 +000)	130
	Projet de travaux d'aménagement et d'asphaltage de la Route Nationale Secondaire n°5 (RNS5) entre Vahibe et Mananara-Nord	100
<b>Abu Dhabi</b>		<b>100</b>
	Projet de travaux d'aménagement et d'asphaltage de la Route Nationale Secondaire n°5 (RNS5) entre Vahibe et Mananara-Nord	100
<b>BADEA</b>		<b>309</b>
	Projet d'étude et de construction du FlyOver MAKI	122
	Projet de travaux d'aménagement et d'asphaltage de la Route Nationale Secondaire n°5 (RNS5) entre Vahibe et Mananara-Nord	100
	Projet d'aménagement de corridor et de facilitation du commerce phase (PACFC II) : Travaux d'aménagement de la RN9 entre Manja (PK 274+844) et DABARA (PK 495 +000)	87
<b>Secure Capital Investments</b>		<b>4 342</b>
	Projet de construction du Flyover à Antohatapenaka et du VROT	868
	Projet d'Autoroute Antananarivo - Toamasina	3 474
<b>Dettes à conditions commerciales</b>		<b>1 067</b>
<b>Société Générale</b>		<b>541</b>
	Projet de déploiement de la Télévision Numérique Terrestre (TNT) à Madagascar	541
<b>INDE</b>		<b>165</b>
	Projet autosuffisance alimentaire par la fourniture de tracteurs modernes et de service de machines agricoles aux agriculteurs	165
<b>AIBB</b>		<b>362</b>
	Projet d'aménagement de corridor et de facilitation du commerce phase (PACFC II) : Travaux d'aménagement de la RN9 entre Manja (PK 274+844) et DABARA (PK 495 +000)	362
<b>Utilisation des financements</b>		<b>13 593</b>
	Agriculture et rural	879
	Energie	1 639
	Soutien budgétaire	174
	Infrastructure	7 424
	Social	1 411
	Multi-secteurs	391
	Autres	1 675

LOI DE FINANCES 2024  
SERVICE DE LA DETTE EXTERIEURE  
En Milliers de MGA

PAYS	INTERET	CAPITAL
<b>EMPRUNTS A LONG ET MOYEN TERME: Part à moins d'un an -Dépenses</b>		
<b>ORGANISMES INTERNATIONAUX</b>		
BAD	348 000,00	1 927 000,00
BADEA	2 614 000,00	8 661 000,00
BEI	14 021 000,00	20 045 000,00
FAD	25 144 000,00	24 793 000,00
FIDA	8 370 000,00	26 196 000,00
IDA	122 014 000,00	223 782 000,00
OPEP	7 716 000,00	37 254 000,00
LIGUE ARABE	-	-
FMI	-	-
<b>Sous-Total 1</b>	<b>180 227 000,00</b>	<b>342 658 000,00</b>
<b>PAYS DE L'OCDE</b>		
COREE	1 808 000,00	1 706 000,00
ESPAGNE	125 000,00	565 000,00
FRANCE	9 665 000,00	36 194 000,00
AFD	6 989 000,00	23 963 000,00
Trésor Français	2 677 000,00	12 230 000,00
JAPON	77 000,00	-
RUSSIE	-	38 029 000,00
<b>Sous-Total 2</b>	<b>11 675 000,00</b>	<b>76 494 000,00</b>
<b>AUTRES CREDITEURS OFFICIELS</b>		
ABU DHABI	1 116 000,00	8 555 000,00
ARABIE SAOUDITE	1 622 000,00	4 052 000,00
KOWEIT	2 420 000,00	8 852 000,00
ALGERIE	-	-
ANGOLA	-	-
CHINE	28 418 000,00	17 130 000,00
INDE	585 000,00	6 898 000,00
IRAK	-	-
LIBYE	-	-
MAURICE	-	-
<b>Sous-Total 3</b>	<b>34 161 000,00</b>	<b>45 487 000,00</b>
<b>Deutsche Bank</b>	<b>3 123 000,00</b>	<b>52 439 000,00</b>
<b>Société Générale</b>	<b>3 115 000,00</b>	<b>43 309 000,00</b>
<b>Institutions Financières</b>		<b>71 479 000,00</b>
<b>Nouveaux Prêts</b>	<b>50 142 000,00</b>	<b>-</b>
<b>TOTAL</b>	<b>282 443 000,00</b>	<b>631 866 000,00</b>

**ENCOURS DE LA DETTE EXTERIEURE DU GOUVERNEMENT CENTRAL ET PRETS GARANTIS A FIN JUIN 2023**

BAILLEURS	ENCOURS FIN JUIN 2023 (en milliards MGA)
<b><u>BILATERAL NON MEMBRES DU CLUB DE PARIS</u></b>	<b><u>2 559,76</u></b>
<u>Autres créditeurs</u>	<b><u>2 368,02</u></b>
ALGERIE	852,58
ANGOLA	16,82
CHINE	1 458,61
INDE	40,01
IRAK	-
LIBYE	-
<u>Fonds Arabes</u>	<b><u>191,74</u></b>
ABU DHABI	5,94
ARABIE SAOUDITE	107,39
KOWEIT	78,42
-	-
<b><u>BILATERAL MEMBRES DU CLUB DE PARIS</u></b>	<b><u>1 677,65</u></b>
BELGIQUE	28,87
COREE	163,00
ESPAGNE	6,08
FRANCE	693,63
JAPON	685,79
RUSSIE	100,27
-	-
<b><u>ORGANISMES INTERNATIONAUX</u></b>	<b><u>14 998,74</u></b>
BAD	31,98
BADEA	191,72
BEI	742,53
FAD	2 613,96
FIDA	885,13
IDA	10 282,40
OFID	251,01
-	-
<b><u>CREDITEURS PRIVES</u></b>	<b><u>2 868,62</u></b>
BANQUES COMMERCIALES	110,34
INSTITUTIONS FINANCIERES	2 675,98
AUTRES	82,31
<b>TOTAL DETTE EXTERIEURE DU GOUVERNEMENT CENTRAL</b>	<b>22 104,77</b>



# RAPPORT SUR L'ANALYSE DE VIABILITE DE LA DETTE DE MADAGASCAR

---



## Rapport sur l'Analyse de Viabilité de la Dette de Madagascar

<i>Madagascar – Résultat de l'Analyse de Viabilité de la Dette élaborée par le pays en 2023</i>	
Risque de surendettement extérieur :	Modéré
Risque global de surendettement :	Modéré
Granularité <sup>1</sup> dans l'évaluation du risque :	Existence d'une marge d'absorption raisonnable pour tous les ratios d'endettement
Application de jugement <sup>2</sup> :	Non

Des rapports publiés par l'Organisation des Nations Unies (ONU) aux analyses publiées par la Banque Mondiale, la Banque Africaine de Développement (BAD) et le Fonds Monétaire International (FMI) et aux autres revues économiques ; tous sont du même avis que l'économie mondiale est actuellement sujette à des « forces contraires ». D'une part, elle bénéficie des divers plans de relance et de la baisse des prix des matières premières ; alors que d'autre part, elle reste confrontée à un resserrement de la politique monétaire et à un durcissement des conditions de crédit. En plus, elle doit évoluer dans un contexte d'inflation sous-jacente persistante alors qu'elle peine encore à rester résiliente au changement climatique.

Le bilan est tel que la Banque Mondiale estime qu'à fin 2024, les niveaux de PIB dans les économies émergentes et en développement resteront inférieurs d'environ 6,0% aux prévisions antérieures à la pandémie. Toutefois, les études effectuées par la BAD montrent que l'économie africaine reste résiliente malgré qu'elle soit confrontée à ces forces contraires. En effet, selon cette institution, la croissance économique de l'Afrique devrait dépasser celle du reste du monde au cours de la période 2023-2024 ; avec un PIB réel d'environ 4,0% en moyenne. Néanmoins, tous s'accordent à dire qu'une action politique globale est indispensable pour renforcer la stabilité macroéconomique et financière mondiale. Ce, sans perdre de vue la lutte contre le changement climatique.

C'est d'ailleurs dans ce sens que lors de ses participations aux différents colloques et forums internationaux, notamment ceux relatifs à la refonte de l'architecture financière internationale pour l'atteinte des Objectifs de Développement Durable (ODD), Madagascar a adhéré à la recommandation d'amélioration de la gouvernance institutionnelle afin de permettre la mobilisation de tout type de financement pour la reprise économique mondiale. Les ressources devraient provenir non seulement des gouvernements et des partenaires de développement mais aussi, et surtout, du secteur privé. Il faudrait en outre mobiliser des instruments de financements innovants, à l'épreuve des changements climatiques et des pandémies (green bonds, climate change bonds, etc.) et œuvrant pour la satisfaction des besoins fondamentaux (nutrition : food bonds, santé : health bonds, éducation : education bonds, etc.). Autant de financements à mobiliser pour une relance économique effective alors que l'on constate déjà une forte envolée de la dette publique mondiale. Ce qui est plutôt paradoxal car le principal défi actuel est de sortir les pays d'un contexte de faible croissance et de dette élevée. Pourtant, il s'avère une fois de plus que pour booster la croissance, il faudra encore plus s'endetter.

<sup>1</sup> Dans la granularité, il s'agit d'examiner si un pays améliore ou aggrave sa situation dans le temps. La granularité permet d'utiliser des signaux avancés de situations futures de risque élevé ou de situation de surendettement en calculant les indicateurs d'endettement en pourcentage de leurs seuils respectifs.

<sup>2</sup> Un jugement est utilisé lorsque l'interprétation mécanique des résultats de l'AVD ne suffit pas du fait de l'existence de pics ou de « borderline case ».

A l'aune du reste du monde, Madagascar est également appelé à mobiliser diverses ressources pour assurer le financement de sa relance économique et de son développement. Toutefois, dans son endettement, l'Etat doit agir prudemment de manière à ne pas s'endetter sans atteindre les objectifs de croissance voulus. Le présent rapport sur l'analyse de viabilité de la dette (AVD), annexé à la Loi de Finances 2024, contribue au renforcement des dispositifs de gestion de la dette de l'Etat et sert d'alerte pour limiter les risques d'occurrence de crise de la dette. Considérant à la fois les projections macroéconomiques et les prévisions de financement sur une période maximale de vingt ans, le présent rapport AVD dresse le niveau de risque de surendettement du pays à fin 2023 en tenant compte de la projection des indicateurs d'endettement extérieur et public de Madagascar sur les dix (10) prochaines années (2024-2034).

### **1- Champ de couverture**

Le champ de couverture de la présente analyse comprend la dette extérieure du Gouvernement Central et privée, la dette intérieure du Gouvernement Central et la dette garantie par l'Etat.

Concernant la dette extérieure, les décaissements au titre de la Facilité Elargie de Crédit (FEC) accordée par le FMI dans le cadre du Programme 2021-2024 ont été ajoutés à la dette extérieure du Gouvernement Central étant donné que la BFM les a rétrocédés en devise à l'Etat.

A la dette intérieure ont été intégrés les passifs de la JIRAMA et de la Compagnie Air Madagascar pour la période 2021-2023. Leurs passifs ont été estimés linéairement compte tenu de leurs états financiers de 2014 à 2021. Les chocs relatifs aux éventuelles concrétisations des passifs contingents relatifs aux Projets hydroélectriques Sahofika, Volobe et au Projet Ravalala Airports, tous les trois structurés en mode PPP, ont été intégrés puisqu'ils représentent 8,2 % du PIB en 2023.

### **2- Portefeuille de la dette**

A fin 2023, le stock de la dette publique et de la dette garantie par l'Etat est estimé à 7 637,1 millions USD (49,2% du PIB) contre 6 866,3 millions USD en 2022 (40,9% du PIB). La dette extérieure publique et garantie par l'Etat représente 71,5% du portefeuille, soit 5 463,9 millions USD (35,2% du PIB) en 2023 contre 4 683,8 millions USD (27,9% du PIB) en 2022. Elle est majoritairement constituée par des prêts concessionnels, soit 83,4%. L'encours de la dette intérieure publique et garantie par l'Etat à fin 2023 s'élève à 2 173,2 millions USD (14,0% du PIB) et représente 28,5% du portefeuille contre 2 182,4 millions USD (13,0% du PIB) en 2022. L'encours de la dette intérieure à fin 2023 est constitué à 97,4% par des instruments dont la maturité est supérieure ou égale à 1 an. Néanmoins, dans les dix prochaines années, le stock de la dette publique est estimé en moyenne à 44,0% du PIB.

### **3- Hypothèses macroéconomiques**

A l'instar du reste du monde, Madagascar n'a pas été épargné par le ralentissement de la croissance mondiale observée durant la période 2022-2023. Les répercussions de la hausse des prix de l'énergie ainsi que le resserrement des conditions financières se sont matérialisés en un ralentissement de l'activité économique ; faisant que le taux de croissance économique mondial est passé de 3,5% en 2022 à 3,0% en 2023. La croissance de Madagascar, quant à elle, est passée de 4,3% en 2022 à 4,0% en 2023.

La trajectoire macroéconomique de Madagascar pour les cinq (05) prochaines années se caractériserait par :

- Une reprise de la croissance en 2024, avec un taux de croissance réelle de 4,5%. Une reprise, qui semble pourtant ne pas atteindre la croissance potentielle puisqu'en limitant la hausse des prix, l'on pourrait également subir un ralentissement de la demande globale. Avec une baisse progressive de l'inflation, passant de 7,8% en 2023 à 6,5% en 2024 et 5,5% en moyenne de 2025 à 2028 ; le PIB réel progresserait de 5,6% en 2025, atteindrait 7,1% en 2027 et maintiendrait le cap en 2028 avec un taux de 7,6%.
- Une amélioration du taux de pression fiscale, estimé à 12,9% en 2024, et à 14,6% en moyenne pour les quatre (04) années suivantes, il est estimé que le solde primaire rapporté au PIB serait excédentaire de 0,5% en 2024 et resterait excédentaire de 1,6% en moyenne de 2025 à 2028. Maintenir un tel niveau d'excédent primaire permettra in fine de stabiliser l'endettement et d'éviter que l'on ne tombe dans une spirale d'endettement non viable.
- Une amélioration continue de la balance des transactions courantes, qui croîtrait progressivement à partir de 2024 ; en passant de -3,8% à -3,3% en 2025 et atteindrait -3,2% en 2026. La nette remontée du déficit courant jusqu'à, un certain point, atteindre un excédent courant, serait notamment due à l'amélioration du solde commercial si les transferts courants sont prévus décroître pour les cinq (05) prochaines années.

#### **4- Résultats de l'AVD**

Les résultats de l'AVD 2023 sont repris dans le tableau ci-après :

Risque de surendettement extérieur :	Modéré
Risque global de surendettement :	Modéré

Il y est montré que bien que le fardeau de la dette de Madagascar s'est alourdi, le risque de surendettement extérieur et global est maintenu à un niveau « modéré ». Néanmoins, les résultats obtenus ont montré que le pays reste très exposé aux chocs liés à la dépréciation du taux de change et à la hausse des taux d'intérêt.

Des risques qui devront être alarmants puisque le maintien des taux d'intérêt américains et européens à un niveau élevé pèse non seulement sur le coût des emprunts mais aussi sur la valeur de l'Ariary par rapport aux devises fortes ; ce alors que Madagascar est déjà fortement dépendant des importations. L'affaiblissement de l'Ariary aura indubitablement un impact non négligeable sur la dette publique. Ces chocs extérieurs, risquant d'être persistants, un rééquilibrage des finances publiques pourrait permettre de limiter les déséquilibres extérieurs et de juguler l'accroissement de la dette lié à la dépréciation de l'Ariary.

##### **4.1. AVD Extérieure :**

A fin 2023, le risque de surendettement extérieur est maintenu à un niveau « modéré ». En effet, les résultats de l'analyse ont montré que les ratios de viabilité restent en dessous de leurs seuils respectifs durant toute la période de projection dans le cadre du scénario de base.

Toutefois, dans le cadre des scénarios de chocs, les ratios valeur actuelle de la dette extérieure/PIB et valeur actuelle de la dette extérieure/exportations dépasseraient leurs seuils en 2026. Tous ces dépassements seraient dus à un choc sur les exportations.

- Le dépassement du ratio valeur actuelle de la dette extérieure/PIB pourrait s'expliquer par le fait que dans une certaine mesure, la croissance de Madagascar est tirée par les exportations. En conséquence, une fragilité de la croissance s'installe au fur et à mesure de la détérioration des recettes à l'exportation. Il est d'ailleurs constaté que le précédent choc sur les prix des matières premières exportées par le pays s'est transmis graduellement sur la croissance.

Pour éviter le dépassement de ce seuil, dans le cadre du scénario de base, l'Etat devrait être prudent dans sa politique d'emprunt et faire en sorte que l'endettement public n'entrave pas la croissance économique au lieu de la soutenir. Ceci est d'autant plus probable dès lors que l'Etat s'endettera encore plus pour atteindre ses objectifs de croissance pour les prochaines années.

- Le dépassement du ratio valeur actuelle de la dette extérieure/exportations pourrait être dû à une baisse de la demande globale. Laquelle est toutefois prévue rebondir, mais timidement, en 2024. Il pourrait également être notamment dû à la forte sensibilité des exportations de Madagascar aux fluctuations des prix des matières premières sur le marché international. En effet, s'il est prévu que les prix des matières premières chuteront de 21,0% en 2023, et resteront globalement stables en 2024 ; il n'est pas certain que ce sera effectivement le cas étant donné les multiples risques auxquels fait actuellement face l'économie mondiale (stagflation, marché énergétique sous tension, réduction des échanges commerciaux, menace d'une nouvelle crise financière aux Etats-Unis, etc.).

Tel choc sur les exportations serait d'autant plus à craindre au cas où les importations de biens et services reprendraient de manière plus soutenue causant ainsi un creusement du solde du compte courant au lieu d'une amélioration de ce dernier, telle que prévue dans les hypothèses macroéconomiques retenues pour la présente AVD.

Ainsi, afin d'éviter que ces ratios ne dépassent leurs seuils respectifs dans le cadre du scénario de base, il est primordial (i) de procéder à une diversification des produits exportés, (ii) d'élargir le marché en ciblant les pays émergents comme l'Inde par exemple et (iii) de développer le potentiel industriel du pays via la substitution de certains produits importés par des produits locaux.

#### **4.2. AVD Publique :**

Quant au risque de surendettement public, le scénario de base montre qu'au stade actuel de l'évolution du ratio valeur actuelle de la dette publique/PIB, sous réserve de l'atteinte des projections macroéconomiques susmentionnées, le seuil ne serait pas dépassé dans les dix (10) prochaines années. D'où le maintien du risque de surendettement public à un niveau « modéré ». Cependant, les tests de sensibilité révèlent que s'il y a un choc sur la croissance du PIB réel, se matérialisant par un ralentissement considérable de la croissance économique, contrairement à ce qui était prévu, le ratio valeur actuelle de la dette publique/PIB dépasserait son seuil en 2027.

La solvabilité de l'Etat en matière de remboursement de ses emprunts publics est mesurée par le ratio service de la dette publique/recettes. Concernant ce ratio, l'AVD publique montre que ce ratio est sensible à un choc sur la croissance du PIB réel et qu'il ne cesserait d'augmenter d'année en année jusqu'en 2026. Après 2026, il connaîtrait une baisse progressive au fil des quatre années suivantes (jusqu'en 2030). L'accroissement de ce ratio, durant les trois prochaines années, pourrait être expliqué par une augmentation des recettes publiques moins importante que celle du service de la dette publique totale. A contrario, la baisse progressive qui s'en suit pourrait être le résultat (i) de la hausse du taux de pression fiscale, et (ii) d'un éventuel cycle de désendettement graduel suite au cycle d'endettement estimé adéquat à l'atteinte d'un taux croissance réel de 7,1% en 2027.

## **5- Recommandations**

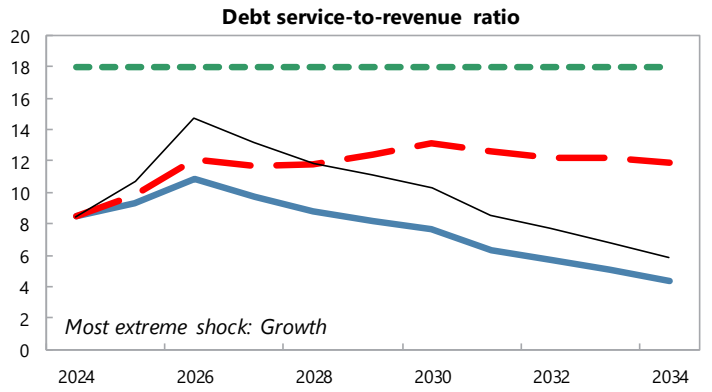
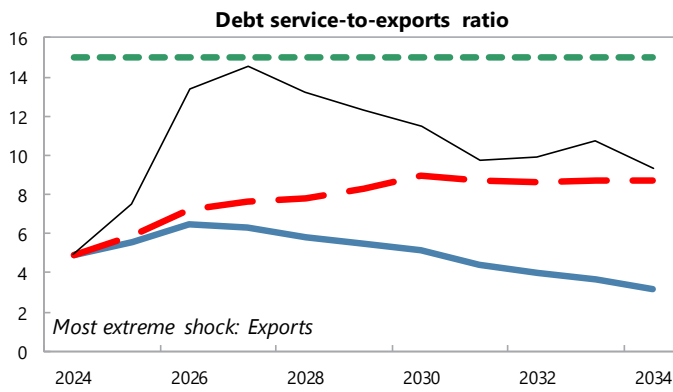
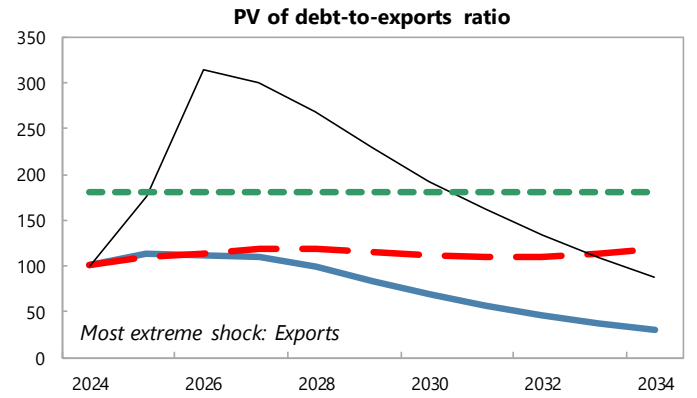
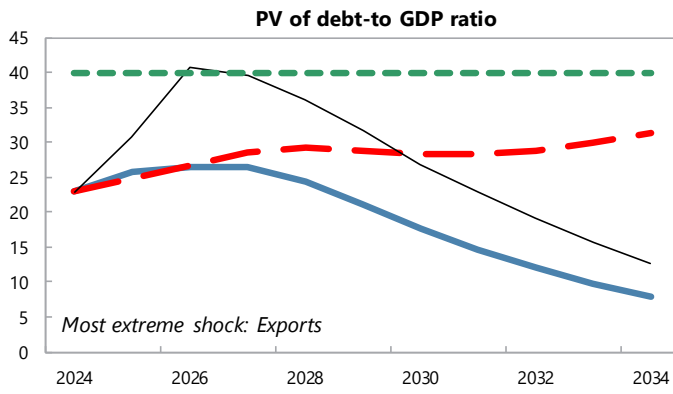
La survenue des antérieures crises de la dette dans différents pays a fait ressortir l'importance d'une politique d'endettement prudente et la nécessité d'une politique macroéconomique claire et robuste. La gestion de la dette doit en effet s'inscrire dans un cadre macroéconomique au sein duquel l'on veille à ce que tant le niveau que le rythme de croissance de l'endettement public restent sur une trajectoire viable, cohérente avec la performance macroéconomique.

Dans un contexte d'assombrissement des perspectives économiques mondiales pour l'année 2024, où un durcissement des conditions financières mondiales et une éventuelle faiblesse de la demande extérieure pourraient peser sur l'activité des économies en développement comme Madagascar, il est primordial d'éviter toutes pratiques risquées de gestion de la dette. Par pratiques risquées, l'on entend (i) la contraction d'emprunts imprudents non conformes aux directives de la Stratégie de la Dette à Moyen Terme, et (ii) la contraction d'emprunts inadéquats aux objectifs de croissance. A cet égard, une plus forte attention doit être portée sur la structuration des prêts à contracter (maturité, taux d'intérêt, devise). L'on devrait privilégier les emprunts à moindre risque et moins coûteux ; prioriser les projets à financer sur emprunts – que ces projets soient à forte rentabilité, à fort impact sur la population et dont la réalisation aura effectivement un effet multiplicateur sur la croissance économique.

Enfin, dans ce plaidoyer d'endettement public efficace, l'on ne pourrait maintenir une trajectoire viable de la dette sans qu'il y ait :

- (i) un renforcement des réformes de gouvernance et d'amélioration de la gestion des finances publiques accompagnées d'une meilleure efficacité des investissements publics financés par la dette publique.
- (ii) une coordination des actions de politique budgétaire et monétaire combinées à la recherche de moyens innovants de mobilisation des ressources locales afin d'accroître la capacité financière de l'Etat, voire à plus long terme de créer un espace fiscal destiné à l'investissement dans des secteurs cibles de lutte contre la pauvreté.
- (iii) un suivi des passifs conditionnels de l'Etat (notamment, ceux découlant de la situation financière de la JIRAMA et de la Compagnie Air Madagascar, et ceux associés aux projets de Partenariat Public Privé-PPP) afin que leur éventuelle matérialisation ne crée ni une instabilité budgétaire ni une aggravation du niveau d'endettement du pays.

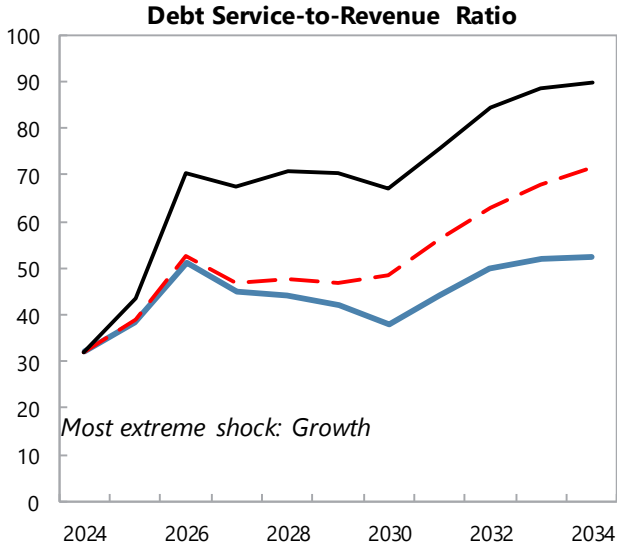
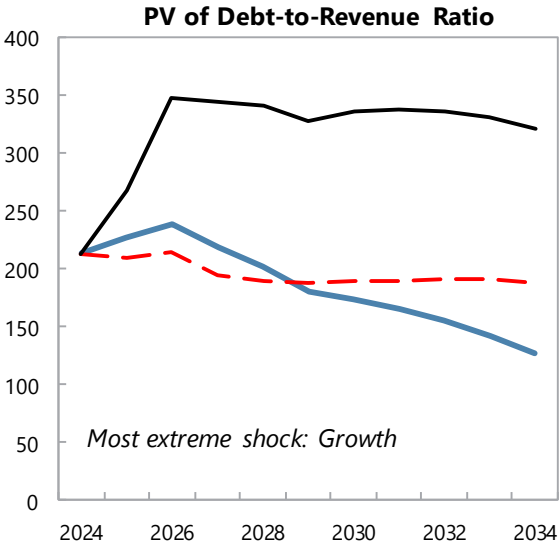
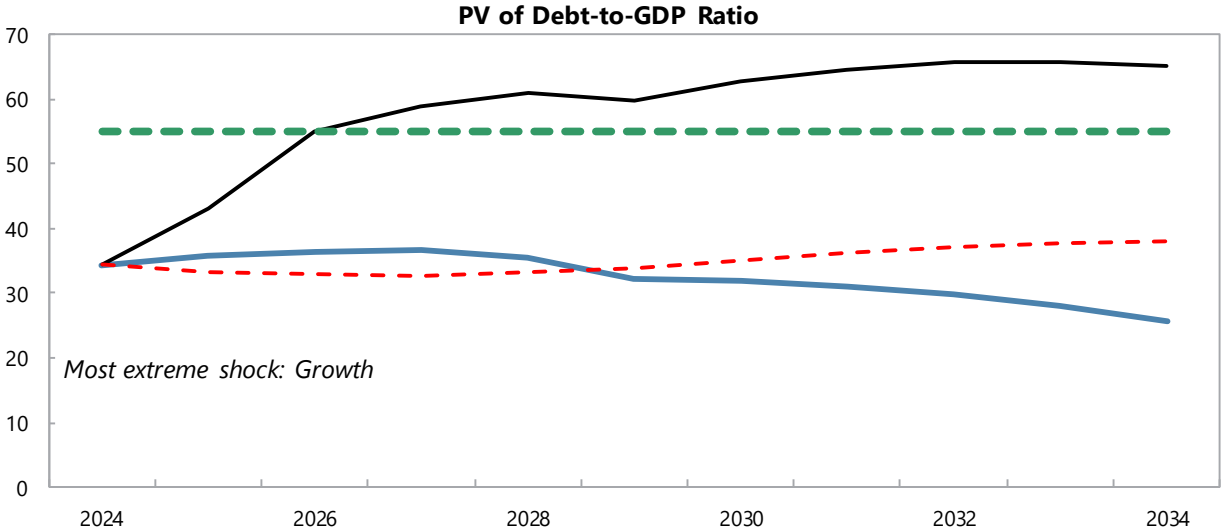
**Figure 1 : Indicateurs d'endettement extérieur suivant différents scénarios (2024-2034)**



— Baseline     
 - - - Historical scenario     
 — Most extreme shock 1/     
 - - - Threshold



**Figure 2 : Indicateurs d'endettement public suivant différents scénarios (2024-2034)**



— Baseline  
 - - - - - TOTAL public debt benchmark

— Most extreme shock 1/  
 - - - - - Historical scenario

**Tableau 1 : Analyse de sensibilité des indicateurs de la dette extérieure contractée ou garantie par le Gouvernement central (en pourcentage)**

	Projections 1/										
	2024	2025	2026	2027	2028	2029	2030	2031	2032	2033	2034
<b>PV of debt-to GDP ratio</b>											
<b>Baseline</b>	23	26	27	26	24	21	18	15	12	10	8
<b>A. Alternative Scenarios</b>											
A1. Key variables at their historical averages in 2024-2034 2/	23	25	27	28	29	29	28	28	29	30	31
<b>B. Bound Tests</b>											
B1. Real GDP growth	23	30	36	36	33	28	24	20	16	13	11
B2. Primary balance	23	26	28	28	26	23	19	16	13	11	9
B3. Exports	23	31	<b>41</b>	39	36	32	27	23	19	16	13
B4. Other flows 3/	23	27	30	29	27	24	20	17	14	11	9
B5. Depreciation	23	32	31	31	29	25	21	17	14	12	9
B6. Combination of B1-B5	23	33	37	36	34	29	25	21	17	14	11
<b>C. Tailored Tests</b>											
C1. Combined contingent liabilities	23	30	32	32	30	26	22	19	16	13	11
C2. Natural disaster	23	31	32	32	30	27	23	19	16	14	12
C3. Commodity price	23	26	28	28	26	22	19	16	13	11	9
C4. Market Financing	n.a.	n.a.	n.a.	n.a.	n.a.	n.a.	n.a.	n.a.	n.a.	n.a.	n.a.
<b>Threshold</b>	40	40	40	40	40	40	40	40	40	40	40
<b>PV of debt-to-exports ratio</b>											
<b>Baseline</b>	101	113	112	110	99	84	69	57	46	37	30
<b>A. Alternative Scenarios</b>											
A1. Key variables at their historical averages in 2024-2034 2/	101	110	113	118	118	115	111	110	111	114	119
<b>B. Bound Tests</b>											
B1. Real GDP growth	101	113	112	110	99	84	69	57	46	37	30
B2. Primary balance	101	116	119	117	105	90	75	62	51	41	33
B3. Exports	101	176	<b>315</b>	<b>301</b>	<b>268</b>	<b>230</b>	<b>193</b>	162	135	109	88
B4. Other flows 3/	101	119	126	122	110	94	78	64	53	43	34
B5. Depreciation	101	113	106	104	94	79	65	53	43	35	28
B6. Combination of B1-B5	101	151	130	<b>186</b>	167	142	118	98	80	65	52
<b>C. Tailored Tests</b>											
C1. Combined contingent liabilities	101	133	134	133	120	103	86	72	60	49	41
C2. Natural disaster	101	137	139	137	124	108	91	77	64	54	45







# ANNEXE 11

**IMPACTS BUDGÉTAIRES  
DES NOUVELLES MESURES**

<b>EN RECETTES</b>	<b>En milliards d'Ariary</b>
<b>Mesures législatives (1)</b>	<b>270,9</b>
Création d'un régime fiscal unique pour les contribuables réalisant un CA inférieur à Ariary 400 000 000	26,5
Imposition à l'IMP des revenus issus des marchés portant sur des locations d'immeubles à une personne publique	8,5
Amélioration des dispositions relatives au traitement fiscal des provisions et des pertes de valeur devenues sans objet	23,8
Obligation de tenue d'une comptabilité analytique et d'une fiche de stock pour les entreprises œuvrant dans le secteur BTP au même titre que les industriels	35,3
Application des dispositions sur le prix de transfert	30,2
Retenue à la source de certaines impositions de la filière vanille	18,5
Extension de paiement via système bancaire et mobile banking	30,5
Aménagement de la proportion déductible des dépenses relatives aux opérations financières entre entreprises réputées liées	12,8
Révision du minimum de perception en matière d'impôt sur les revenus	42,5
Impacts des mesures relatives à la retenue à la source d'impôt sur les redevances et intérêts versés aux personnes physiques et morales non-résidentes;	5,9
Opérationnalisation de la fiscalité relatif aux changement d'imposition des revenus des exportateurs de produits de l'agriculture et des forêts: application du taux de 3% sur le montant des produits à exporter à chaque opération d'exportation avec un délai de paiement de trois (3) mois	36,4
<b>Mesures administratives (2)</b>	<b>320,1</b>
Contrôles fiscaux	50,0
Déploiement de SAFI	97,5
Suivi de contrats de performance avec tous les bureaux opérationnels, les DRI	12,5
Impact du paiement delta du secteur pétrolier au taux de TVA à 20% pour les GO et SP et application du système d'ajustement progressif des prix	73,5
Suppression de protocole d'accord sur la compensation des dettes-créances de l'Etat	20,8
Suivi de recouvrement de l'IMP	60,0
Poursuite des efforts de l'Administration fiscale dans le cadre de la formalisation du secteur informel ;	5,8
<b>Révisions des tarifs douaniers</b>	<b>15,6</b>

<b>EN DEPENSES</b>	
<b>Impacts des nouvelles mesures des Programmes d'investissements publics sur financement interne</b>	<b>405,7</b>
Projets soutenant une croissance accélérée	260,8
Projets soutenant le développement du capital humain	91,5
Projets des secteurs défense, sécurité et justice prioritaires	25,2
Projets répondant à des problèmes environnementaux majeurs	13,2
Projets à fort enjeux diplomatique	7,2
Projets soutenant l'opérationnalisation des infrastructures	5,9
Projets répondant à des problèmes socio-économiques majeurs	1,9

<b>Impacts des nouvelles mesures des Programmes d'investissements publics sur financement externe</b>	<b>420,8</b>
Pacte vert	24,9
Ezaka ho tomady	25,0
Programme tous redevables	25,4
Energie renouvelable et durable	5,0
Compétences pour toutes	29,1
Fanindra - Appui aux AP	29,1
Forests for future (f4f)	7,5
Projet Batan	2,8
Pêche cotière durable a Madagascar	12,5
Projet de promotion de l'agriculture orientée vers le marché ou shep	4,2
Programme Pare - Paysage, Agroforesterie et Reboisement	4,2
Partenariat dans le secteur de la pêche - appui sectoriel	2,9
Projet de renforcement des capacités pour la gestion de maintenance des Routes et des Ponts (F3LTM)	8,2
Projet d'élaboration de cartographie maritime pour Toamasina	9,4
Appui a la politique de survie de la mère et de l'enfant (ex-bien être de la famille)	16,2
Appui au programme élargi de vaccination	43,5
Projet regional pour la résilience climatique (PRRC) phase 1	26,1
Projet pour le renforcement de la gouvernance locale et la prestation de services publics au niveau décentralisé	17,4
Projet SADC statistique	34,7
Connectivité numérique et énergétique pour l'inclusion a Madagascar- DECIM	92,9



# ANNEXE 12

# PRÉVISION DU FINANCEMENT EXTÉRIEUR

**LOI DE FINANCES 2024  
SUBVENTIONS EXTERIEURES**

En Milliards Ar

<b>BAILLEURS</b>	<b>INTITULE PROJET</b>	<b>2 024</b>
AFD	PORT DE LA BASE NAVALE A DIEGO	0,8
AFD	PROJET JUSTICE	6,0
AFD	19(FANARENANA)	2,6
AFD	FACILITE D'AMORCAGE, DE PREPARATION ET DE SUIVI DE PROJET	0,5
AFD	FACILITE D'AMORCAGE, DE PREPARATION ET DE SUIVI DE PROJET	2,8
AFD	PROJET D'APPUI A LA COMMUNE URBAINE D'ANTANANARIVO	1,7
AFD	RENFORCEMENTS DES CAPACITES DU MEF (PARRC)	2,9
AFD	MADAGASCAR (ISFAM)	2,1
AFD	LOCAL DANS LA REGION DIANA (KOBABY)	6,2
AFD	PROJET BATAN	2,8
AFD	TALAKY BE	12,4
AFD	II(PAPAM 2)	6,2
AFD	PROJET D'ELECTRIFICATION RURALE	8,1
AFD	D'ANTANANARIVO-2 (PIAAA-2)	4,2
AFD	PROJET D'APPUI ET DE DEVELOPPEMENT DES VILLES D'EQUILIBRE (PADEVE)	0,7
AFD	PROJET LALANKELY III	1,3
AFD	GOUVERNANCE URBAINE	3,7
AFD	ROCADE ANTANANARIVO	0,8
AFD	(PADEVE 2)	2,1
AFD	PROGRAMME DE COOPERATION TECHNIQUE/CAT DDO	2,3
AFD	APPUI A LA FORMATION TECHNIQUE PROFESSIONNELLE-SECTEUR BTP	9,9
AFD	FONDS DE FINANCEMENT FORMAPRO PUBLIC-PRIVE	2,4
ALLEMAGNE	DÉCENTRALISATION	10,4
ALLEMAGNE	DÉCENTRALISATION- PRODECID/GIZ	8,7
ALLEMAGNE	PROGRAMME D'APPUI A LA GESTION DE L'ENVIRONNEMENT (PAGE)	18,7
ALLEMAGNE	FONDS D'INVESTISSEMENT PARCS NATIONAUX	12,5
ALLEMAGNE	FORESTS FOR FUTURE (F4F)	7,5
ALLEMAGNE	PECHE COTIERE DURABLE A MADAGASCAR	12,5
ALLEMAGNE	PROGRAMME DE LUTTE ANTI-EROSIVE (PLAE)	21,2
ALLEMAGNE	CLIMATIQUE (PRADA)	23,0
ALLEMAGNE	LA SECURITE ALIMENTAIRE (PROSOL)	13,3
ALLEMAGNE	RENFORCEMENT DE LA RESILIENCE (PROSAR)	10,6
ALLEMAGNE	PROGRAMME PARE - PAYSAGE, AGROFORESTERIE ET REBOISEMENT	4,2
ALLEMAGNE	PECHE ET AQUACULTURE DURABLES A MADAGASCAR(PADM)	2,2
ALLEMAGNE	ELECTRIFICATION RURALE (PERER)	33,2
ALLEMAGNE	(PERER)	16,7
ALLEMAGNE	PROMOTION D'UNE POLITIQUE FONCIERE RESPONSABLE (ProPFR)	1,5
BAD/FAT	AFRIQUE	25,5
BAD/FAT	PROJET D'APPUI A LA MOBILISATION DES RECETTES PUBLIQUES (PAMRP)	0,5
BAD/FAT	PROJET D'APPUI AU RENFORCEMENT DES CAPACITES D'ANALYSE DES FACTEURS DE VULNERABILITE STRUCTURELLE ET LA PROMOTION DE	1,0
BAD/FAT	(PREGODI)	2,8
BAD/FAT	PROJET D'APPUI A L'INDUSTRIALISATION ET AU SECTEUR FINANCIER	5,2
BAD/FAT	CONTINENTALE AFRICAINE A MADAGASCAR (PAZLECAF)	2,0
BAD/FAT	ALIMANTAIRE A MADAGASCAR	7,4
BEI	MODERNISATION RESEAU ROUTIER RN6 ET RN13	22,6
CHINE	APPUI AU SYSTEME HOSPITALIER UNIVERSITAIRE	3,1

BAILLEURS	INTITULE PROJET	2 024
COREESUD	NATURELLES	5,2
FAD	AFRIQUE	20,4
FAD	BIODIVERSITE	4,1
FAD	ALIMANTAIRE A MADAGASCAR	24,4
FAD	1)	7,2
FAD	AMENAGEMENT DE CORRIDOR ET DE FACILITATION DU COMMERCE	33,2
FIDA	PRODUCTIVITE AGRICOLE (FORMAPROD)	8,1
FIDA	PDFA - PROGRAMME DE DÉVELOPPEMENT DES FILIÈRES AGRICOLES	2,6
FIDA	(PA2R)	4,2
FNUAP	SYSTEME DE DONNEES ET D'EVIDENCES TENANT COMPTE DES CHANGEMENTS DEMOGRAPHIQUES ET D'AUTRES MEGATENDANCES	4,2
FNUAP	OFFRE DE SERVICES INTEGRES DE SANTE DE REPRODUCTION DE PLANIFICATION FAMILIALE, DE VIH/SIDA ET DE VIOLENCES BASEES SUR LE	21,7
FNUAP	(ADOLESCENTS ET JEUNES)	5,5
FNUAP	CADRES INSTITUTIONNELS, NORMES SOCIALES POUR LA PROMOTION DU GENRE ET LA LUTTE CONTRE LES VIOLENCES BASEES SUR LE GENRE	2,2
FOCP	PROJET D'APPUI AU REBOISEMENT COMMUNAUTAIRE	0,6
GAVI	APPUI AU PROGRAMME ELARGI DE VACCINATION	57,8
GEF	SUSTAINABLE MANAGEMENT OF CONSERVATION AREAS AND IMPROVED LIVELIHOODS TO COMBAT WILDLIFE TRAFFICKING IN MADAGASCAR	8,0
GEF	MISE EN ŒUVRE EFFECTIVE DU PROTOCOLE DE NAGOYA SUR L'ACCES ET LE PARTAGE DES AVANTAGES (APA) DECOULANT DE L'UTILISATION DES	3,6
GEF	MADAGASCAR (GEF/PNUE) S2NPA	4,0
GEF	PROJET DE SOUTIEN A L'ACTION PRECOCE	2,0
GEF	PROJET D'AGRICULTURE DURABLE PAR UNE APPROCHE PAYSAGE (PADAP)	7,6
GFF	PROJET DE PREPARATION PANDEMIE ET SERVICE DE SANTE DE BASE - PPSB	42,8
HEPR	PROJET DE PREPARATION PANDEMIE ET SERVICE DE SANTE DE BASE - PPSB	3,9
HUG	PROJET DE FORMATION INTEGRE EN SIMULATION OBSTETRICALE POUR AMELIORER LES SOINS MATERNELS ET NEONATAUX ET LE RESPECT DE LA	0,1
IDA	PROJET RETARD DE CROISSANCE-PHASE II	31,5
IDA	FILETS SOCIAUX DE SECURITES(FSS)	32,7
IDA	SUD DE MADAGASCAR (Ex South Resiliency)	122,2
IDA	PROJET DE CROISSANCE AGRICOLE ET SECURISATION FONCIERE	16,6
IDA	PROJET D'AGRICULTURE DURABLE PAR UNE APPROCHE PAYSAGE (PADAP)	9,6
IDA	PAAEP (PROJET HYDROLIQUE URBAINE)	51,3
IDA	PROJECT CONNECTING MADAGASCAR FOR INCLUSIVE GROWTH (MTP) -MPA	113,7
IDA	Appui à l'acquisition de Vaccins COVID-19 et Renforcement du Système de Santé sous le Programme Stratégique de Préparation et Réponses COVID-19	26,7
IDA	PROJET RETARD DE CROISSANCE-PARN II MPA NUTRITION	32,1
IDA	PROJET DE PREPARATION PANDEMIE ET SERVICE DE SANTE DE BASE - PPSB	121,5
IDA	FILETS SOCIAUX DE SECURITE	16,4
IDA	EDUCATION DE BASE ET DEVELOPPEMENT HUMAIN (PAEB)	52,9
JAPON	PROJET PILOTE POUR L'ENVOI DES TRAVAILLEURS QUALIFIES AU JAPON	0,0
JAPON	PROJET POUR L'AMELIORATION DE L'EQUIPEMENT POUR LA PRODUCTION DES PROGRAMMES ET DES PROGRAMMES TELEVISES DE LA TELEVISION	4,6
JAPON	BASSINS VERSANTS ET PERIMETRES IRRIGUES-PAPRIZ phase 3	3,3
JAPON	SHEP	4,2
JAPON	PRODUCTION DE SEMENCES DE RIZ	35,5
JAPON	STATIONS D'ELECTRICITE A TOAMASINA	1,1
JAPON	POUR LA VILLE D'ANTANANARIVO	0,1
JAPON	DE L'ADDUCTION D'EAU A TOAMASINA	1,6

BAILLEURS	INTITULE PROJET	2 024
JAPON	MAINTENANCE DES ROUTES ET DES PONTS (F3LTM)	8,2
JAPON	PROJET D'ELABORATION DE CARTOGRAPHIE MARITIME POUR TOAMASINA	9,4
JAPON	L'ECOLE (Phase 3)	7,6
JAPON	CONSEILLERE TECHNIQUE EN POLITIQUE DE L'EDUCATION	0,7
NORVEGE	EDUCATION POUR TOUS PHASE II	18,5
OIBT	APPUI A LA MISE EN ŒUVRE DU PLAN D'UTILISATION (BOIS PRECIEUX)	0,5
OIF	OPERATION DE JUGEMENT SUPPLEMENTIF DE NAISSANCE	0,0
OMS	RENFORCEMENT DU SYSTEME DE SANTE ET DE LA PROTECTION SOCIALE POUR LA COUVERTURE SANITAIRE UNIVERSELLE (ex APPUI AU	13,8
OMS	NEGLIGES	1,0
OMS	OCR PLAN DE RIPOSTE FACE AUX URGENCES SANITAIRES, AUX CATASTROPHES NATURELLES, ET AUX EPIDEMIES (REponses AUX	1,0
OMS	PROMOTION DE LA SANTE ET DU BIEN ETRE DE LA POPULATION	1,2
OMS	URGENCES SANITAIRES (RENFORCEMENT DU NIVEAU DE PREPARATION ET DE RIPOSTES FACE AUX URGENCES SANITAIRES, AUX CATASTROPHES	11,5
OMS	RENFORCEMENT DU SYSTEME D'INFORMATION, DU SUIVI ET EVALUATION POUR PLUS D'EFFICACITÉ ET D'EFFICIENCE (MEILLEUR SOUTIEN AU PAYS)	1,4
OMS	PLAN D'ERADICATION ET TRANSITION DE LA POLIOMYELITE	1,5
ONU DI	TRANSFORMATION DU SYSTEME FINANCIER POUR SOUTENIR LE DEVELOPPEMENT DE SOLUTIONS ENERGETIQUES DURABLES PAR LE BIAIS	1,6
ONU DI	RENFORCEMENT DE LA FORMALISATION ET DE LA REDUCTION DU MERCURE DANS L'EXPLOITATION MINIÈRE ARTISANALE ET A PETITE ECHELLE DE L'OR	6,5
ONU DI	PROMOTION DE L'ECONOMIE CIRCULAIRE DANS LE SECTEUR TEXTILE ET DE L'HABILLEMENT PAR LA GESTION DURABLE DES PRODUITS CHIMIQUES ET	3,1
ONU DI	RENFORCEMENT DE L'ADAPTATION ET DE LA RESILIENCE AU CHANGEMENT CLIMATIQUE DANS LE SECTEUR DES HUILES ESSENTIELLES (ARCHE) A	2,7
PAM	PROGRAMME PAYS/APPUI AUX PETITS PAYSANS	27,7
PAM	APPUI A L'ENSEIGNEMENT PRIMAIRE EN MATIERE DE NUTRITION	10,3
PNUD	(AIED)	1,2
PNUD	PROJET TERRITORIAL ANALAMANGA	3,3
PNUD	PROJET TERRITORIAL ATSIMO ANDREFANA	3,3
PNUD	PROJET TERRITORIAL ANDROY	3,3
PNUD	PROJET TERRITORIAL ANOSY	3,3
PNUD	PROMOTION DE L'ETAT DE DROIT (RCIPED)	5,7
PNUD	PLANIFICATION STRATEGIQUE ET MISE EN ŒUVRE DES ODD	3,0
PNUD	DIVERSIFICATION DE L'ECONOMIE MALAGASY	0,4
PNUD	DE L'ETAT DE DROIT	4,1
UE	STATISTIQUES A MADAGASCAR)	1,0
UE	RINDRA	16,6
UE	APPUI INSTITUTIONNEL AU SECTEUR DES INFRASTRUCTURES	4,8
UE	11èFED	0,8
UE	FILIERES INCLUSIVES (AFAFI)	14,5
UE	FILIERES INCLUSIVES (AFAFI) - SUD	20,8
UE	FILIERES INCLUSIVES (AFAFI) - CENTRE	26,0
UE	LE GENRE	2,5
UE	FACILITE DE COOPERATION	4,2
UE	PACTE VERT	24,9
UE	EZAKA HO TOMADY	25,0
UE	PROGRAMME TOUS REDEVABLES	25,4
UE	ENERGIE RENOUVELABLE ET DURABLE	5,0
UE	COMPETENCES POUR TOUTES	29,1

<b>BAILLEURS</b>	<b>INTITULE PROJET</b>	<b>2 024</b>
UE	FANINDRA - APPUI AUX AP	29,1
UE	L'INTEGRATION REGIONALE (PROCOM)	22,0
UE	L'INTEGRATION REGIONALE (PADEIR)	9,6
UE	PARTENARIAT DANS LE SECTEUR DE LA PECHE - APPUI SECTORIEL	2,9
UE	JIRAMA WATER III	29,1
UE	AMENAGEMENT DE CORRIDOR ET DE FACILITATION DU COMMERCE	14,5
UE	MODERNISATION RESEAU ROUTIER RN6 ET RN13	11,7
UE	MODERNISATION RESEAU ROUTIER RN6 ET RN13	71,3
UE	MULTINATIONAL MADAGASCAR - CORRIDOR DE BEIRA : PROJET D'AMENAGEMENT DE CORRIDORS ET DE FACILITATION DU COMMERCE -	14,5
UNICEF	APPROVISIONNEMENT EN EAU POTABLE ET ASSAINISSEMENT	44,2
UNICEF	ETRE DE LA FAMILLE)	16,2
UNICEF	APPUI AU PROGRAMME ELARGI DE VACCINATION	43,5
UNICEF	PROJET RETARD DE CROISSANCE (PARN)	30,4
UNICEF	PROTECTION DE L'ENFANT	11,3
UNICEF	POLITIQUE SOCIALE ET PROTECTION SOCIALE	17,4
UNICEF	MADAGASCAR ET L'UNICEF	35,2
USAID	AIDE EN CAS DE CATASTROPHE	35,6
USAID	SECURITE ALIMENTAIRE ET VULNERABILITE AUX CHOCS	35,6
USAID	ENVIRONNEMENT	0,1
USAID	SECURITE ALIMENTAIRE ET VULNERABILITE AUX CHOCS	35,6
USAID	AGRICULTURE	8,7
USAID	EAU ET ASSAINISSEMENT	28,2
USAID	UTILISATION ACCRUE DES SERVICES ET PRODUITS DE SANTE	85,3
USAID	EDUCATION DE BASE	7,9
<b>TOTAL DES FINANCEMENTS IDENTIFIES</b>		<b>2 295,0</b>

**PLAN DE FINANCEMENT DU PROGRAMME D'INVESTISSEMENTS PUBLICS 2024****PRÊTS PROJETS**

Taux cadrage du 25 Octobre 2022

4 342,16

		Mds MGA
CREANCIERS	CONVENTION_LIBELLE	2024
<b>PRETS EXISTANTS</b>		
ABU DHABI	ETUDES ET TRAVAUX DE LA RN 5 SOANIERANA IVONGO-MANANARA	43,42
<b>TOTAL ABU DHABI</b>		<b>43,42</b>
AFD	ROUTE BYPASS EST NORD-EST	-
AFD	PROGRAMME INTEGRE D'ASSAINISSEMENT D'ANTANANARIVO (PIAA)	0,43
AFD	PROGRAMME INTEGRE D'ASSAINISSEMENT D'ANTANANARIVO 2 (PIAA2)	21,71
AFD	PROJET D'APPUI ET DE DEVELOPPEMENT DES VILLES D'EQUILIBRE DE MADAGASCAR (PADEVE)	0,43
AFD	PADAP - PROJET D'AGRICULTURE DURABLE SELON L'APPROCHE PAYSAGE	0,43
AFD	PROJET DE DESENCLAVEMENT DES QUARTIERS PRECAIRES DE L'AGGLOMERATION D'ANTANANARIVO (LALANKELY 3)	8,68
AFD	TALAKY BE	13,74
AFD	PROJET ANGOVO	18,43
<b>TOTAL AFD</b>		<b>63,86</b>
ARABIE SAOUDITE	CONSTRUCTION RN 43 SAMBAINA - FARATSIHO - SOAVINANDRIANA PHASE II	12,19
ARABIE SAOUDITE	PROJET DE CONSTRUCTION DU PONT SUR LA RIVIERE MANGOKY	39,08
ARABIE SAOUDITE	ETUDES ET TRAVAUX DE LA RN 5 SOANIERANA IVONGO-MANANARA	34,74
<b>TOTAL ARABIE SAOUDITE</b>		<b>86,01</b>
BADEA	CONSTRUCTION RN 43 SAMBAINA - FARATSIHO - SOAVINANDRIANA PHASE II	0,43
BADEA	PROJET DE CONSTRUCTION DU PONT SUR LA RIVIERE MANGOKY	30,40
BADEA	OPERATION DE REPOSE URGENTE POUR AFFRONTER LA PANDEMIE COVID-19	0,43
BADEA	ETUDES ET TRAVAUX DE LA RN 5 SOANIERANA IVONGO-MANANARA	21,71
BADEA	PROJET D'AMENAGEMENT D'UN FLY-OVER "ANOSIZATO" CROISEMENT RN1 ET LA RN58A - conc	43,42
BADEA	PROJET D'AMENAGEMENT D'UN FLY-OVER "ANOSIZATO" CROISEMENT RN1 ET LA RN58A - semi conc	34,74
<b>TOTAL BADEA</b>		<b>131,13</b>
BEI	AIDE D'URGENCE POST CATASTROPHE	4,34
BEI	ROUTE BYPASS EST NORD-EST	-
BEI	Modernisation réseaux routiers	75,85

		Mds MGA
CREANCIERS	CONVENTION_LIBELLE	2024
BEI	JIRAMA WATER III	8,68
BEI	PROJET DE RENFORCEMENT ET D'INTERCONNEXION DES RESEAUX DE TRANSPORT D'ENERGIE ELECTRIQUE A MADAGASCAR - PIRITEM 1 - PHASE 1	21,71
<b>TOTAL BEI</b>		<b>110,58</b>
ESPAGNE	FORMATION PROFESSIONNELLE ET AMELIORATION DE LA PRODUCTIVITE AGRICOLE (FORMAPROD)	0,43
<b>TOTAL Espagne</b>		<b>0,43</b>
EXIMBANK COREE	PROJET DE RENFORCEMENT ET D'INTERCONNEXION DES RESEAUX DE TRANSPORT D'ENERGIE ELECTRIQUE A MADAGASCAR - PIRITEM 1 - PHASE 1	21,71
<b>TOTAL COREE</b>		<b>21,71</b>
FIDA	LI- 874 PROGRAMME DE FORMATION PROFESSIONNELLE ET AMELIORATION DE LA PRODUCTIVITE AGRICOLE (FORMAPROD)	0,43
FIDA	PROGRAMME DE FORMATION PROFESSIONNELLE ET AMELIORATION DE LA PRODUCTIVITE AGRICOLE - F.A. (FORMAPROD ADDITIONNEL)	0,43
FIDA	PROJET D'APPUI AU DEVELOPPEMENT DE MENABE ET MELAKY PAD2M F.A.	0,43
FIDA	PROGRAM DE SOUTIEN AUX POLES DE MICRO-ENTREP. RURALES ET AUX ECONOMIES REGION DE MCAR (PROSPERER ADDITIONNEL)	-
FIDA	APPUI RENFORCEMENT des ORGANISMES PROFESSIONNELS ET SERVICES AGRICOLES AROPA F.A.	-
FIDA	DEFIS - PROGRAMME DE DEVELOPPEMENT DES FILIERES AGRICOLES (CO-FINANCEMENT OFID)	21,71
FIDA	PPF - PROJET D'APPUI AU RELEVEMENT ET A LA RESILIENCE - PA2R	-
FIDA	PROJET D'APPUI AU RELEVEMENT ET A LA RESILIENCE - PA2R	13,82
FIDA	DEFIS - Programme de Développement des Filières Agricoles - financement additionnel	8,68
FIDA	PROGRAMME DE RENFORCEMENT DE L'ENTREPREUNARIAT DURABLE ET DE SOUTIEN A L'INSERION ECONOMIQUE DES JEUNES RURAUX - PROGRES - PRÊT A	21,71
FIDA	PROGRAMME DE RENFORCEMENT DE L'ENTREPREUNARIAT DURABLE ET DE SOUTIEN A L'INSERION ECONOMIQUE DES JEUNES RURAUX - PROGRES - PRÊT B	7,96
FIDA	PROGRAMME DE RENFORCEMENT DE L'ENTREPREUNARIAT DURABLE ET DE SOUTIEN A L'INSERION ECONOMIQUE DES JEUNES RURAUX - PROGRES - PRÊT C	4,22
<b>TOTAL FIDA</b>		<b>79,41</b>
FONDS KOWEITIEN	ETUDES ET TRAVAUX DE LA RN 5 SOANIERANA IVONGO-MANANARA	30,40
FONDS KOWEITIEN	PROJET DE CONSTRUCTION DU PONT SUR LA RIVIERE MANGOKY	30,40
<b>TOTAL KOWEIT</b>		<b>60,79</b>
GROUPE DE LA BAD	PROJET D'APPUI A LA GOUVERNANCE INSTITUTIONNELLE (PAGI)	-
GROUPE DE LA BAD	EXT. PERIM. BAS MANGOKY II - FAT	0,43
GROUPE DE LA BAD	EXT. PERIM. BAS MANGOKY II - FAD	0,65
GROUPE DE LA BAD	REHABILITATION DES INFRASTRUCTURES AGRICOLES - PRIASO	-
GROUPE DE LA BAD	REHABILITATION DES INFRASTRUCTURES AGRICOLES - PRIASO FSN	-



		Mds MGA
CREANCIERS	CONVENTION_LIBELLE	2024
GROUPE DE LA BAD	REHABILITATION DES INFRASTRUCTURES ROUTIERES (PAIR - FAD)	-
Groupe de la BAD	PROJET D'APPUI A LA PROMOTION DES INVESTISSEMENTS (PAPI - FAD)	-
Groupe de la BAD	PROJET D'APPUI A LA PROMOTION DES INVESTISSEMENTS (PAPI - FAT)	-
Groupe de la BAD	PROJET JEUNES ENTREPRISES RURALES DANS LE MOYEN OUEST (PROJERMO - FAD)	0,43
Groupe de la BAD	PROJET JEUNES ENTREPRISES RURALES DANS LE MOYEN OUEST (PROJERMO - FAT)	0,43
Groupe de la BAD	PPF - PROGRAMME ENTREPRENEURIAT DES JEUNES DANS L'AGRICULTURE ET L'AGRO-ALIMENTAIRE	-
Groupe de la BAD	PROGRAMME ENTREPRENEURIAT DES JEUNES DANS L'AGRICULTURE ET L'AGRO-ALIMENTAIRE (PEJAA - FAD)	-
Groupe de la BAD	PPF - PROJET DE RENFORCEMENT ET D'INTERCONNEXION DES RESEAUX DE TRANSPORT D'ENERGIE ELECTRIQUE A MADAGASCAR (PRIRTEM)	-
Groupe de la BAD	PROJET DE RENFORCEMENT ET D'INTERCONNEXION DES RESEAUX DE TRANSPORT D'ENERGIE ELECTRIQUE A MADAGASCAR (EX-PROJET D'INTERCONNEXION DE LA VILLE DE TOAMASINA (RIT) AU RESEAU INTERCONNECTE D'ANTANANARIVO (RIA)) - GUICHET FAD	34,74
Groupe de la BAD	PROJET DE RENFORCEMENT ET D'INTERCONNEXION DES RESEAUX DE TRANSPORT D'ENERGIE ELECTRIQUE A MADAGASCAR (EX-PROJET D'INTERCONNEXION DE LA VILLE DE TOAMASINA (RIT) AU RESEAU INTERCONNECTE D'ANTANANARIVO (RIA)) - GUICHET FAT	58,39
Groupe de la BAD	PROJET DE RENFORCEMENT ET D'INTERCONNEXION DES RESEAUX DE TRANSPORT D'ENERGIE ELECTRIQUE A MADAGASCAR - PRIRTEM 2 - PHASE 2 FAD	82,20
Groupe de la BAD	PROJET DE RENFORCEMENT ET D'INTERCONNEXION DES RESEAUX DE TRANSPORT D'ENERGIE ELECTRIQUE A MADAGASCAR - PRIRTEM 2 - PHASE 2 FAT	52,11
Groupe de la BAD	PPF - PROJET POLE INTEGRE DE CROISSANCE AGRO INDUSTRIELLE DANS LE SUD (PICAS - FAD)	-
Groupe de la BAD	PPF - PROJET DE RESILIENCE CLIMATIQUE PAR LA PRESERVATION DE LA BIODIVERSITE	-
Groupe de la BAD	PROJET DE DÉVELOPPEMENT DE LA ZONE DE TRANSFORMATION AGRO-INDUSTRIELLE DANS LA RÉGION DU SUD-OUEST DE MADAGASCAR PTASO FAT (EX-PROJET D'APPUI A LA TRANSFORMATION AGRO-INDUSTRIELLE DANS LE SUD-OUEST - PTASO - FAT)	19,54
Groupe de la BAD	PROJET D'APPUI A L'INDUSTRIALISATION ET AU SECTEUR FINANCIER - FAD	16,80
Groupe de la BAD	PROJET D'AMENAGEMENT DE CORRIDORS ET DE FACILITATION DU COMMERCE ET DES INVESTISSEMENTS ENTRE MADAGASCAR ET LES PAYS DE LA COMESA ET DE L'OCEAN INDIEN PACFC - FAD	52,11
Groupe de la BAD	PROJET D'AMENAGEMENT DE CORRIDORS ET DE FACILITATION DU COMMERCE ET DES INVESTISSEMENTS ENTRE MADAGASCAR ET LES PAYS DE LA COMESA ET DE L'OCEAN INDIEN PACFC - FAT	10,86
Groupe de la BAD	MULTINATIONAL MADAGASCAR - CORRIDOR DE BEIRA : PROJET D'AMENAGEMENT DE CORRIDORS ET DE FACILITATION DU COMMERCE - PHASE II - FAD	52,11
GROUPE DE LA BAD	POLE INTEGRE DE CROISSANCE AGRO INDUSTRIELLE DANS LE SUD 1 - FAD	21,71
Groupe de la BAD	ADRIFI ADDITIONNEL	15,03
Groupe de la BAD	PPF - Projet de mobilisation, protection, valorisation de la ressource en eau et de renforcement de la résilience au changement cliatique (Bassin retention d'Eau PMP-VREAU)	4,34
Groupe de la BAD	PPF - Projet de Pôle de développement agricole dans la rive droite du Delta du Mangoky (PDA-RDM)	

		Mds MGA
CREANCIERS	CONVENTION_LIBELLE	2024
Groupe de la BAD	PROJET D'URGENCE DE RENFORCEMENT DE PRODUCTION ALIMENTAIRE DE MADAGASCAR (PURPA - FAT)	26,05
<b>TOTAL GROUPE DE LA BAD</b>		<b>447,92</b>
GVT BELGIQUE	PROJET DE CENTRALES DE PRODUCTION D'ENERGIE ELECTRIQUE A PARTIR DE PANNEAUX PHOTOVOLTAÏQUES	0,43
<b>TOTAL Belgique</b>		<b>0,43</b>
GVT CHINE	REHABILITATION ROUTE IVATO-TSARASAOTRA ET BVD DE L'EUROPE-VILLAGE DE LA FRANCOPHONIE (CHEC)	-
GVT CHINE	PROJET DE CONSTRUCTION DU RESEAU ROUTIER RELIANT L'AEROPORT IVATO ET ANTANANARIVO (CRBC)	43,42
GVT CHINE	PROJET ROUTE RN2 PORT TOAMASINA	69,32
GVT CHINE	MODERNISATION RESEAUX TELECOMMUNICATION	0,87
GVT CHINE	TRAVAUX DE BITUMAGE DE LA RN5A RELIANT AMBILOBE à VOHEMAR	-
GVT CHINE	CENTRALE HYDROELECTRIQUE DE RANOMAFANA	30,40
<b>TOTAL CHINE</b>		<b>144,01</b>
IDA	PROJET D'AMELIORATION DE LA GOUVERNANCE ET DES OPERATIONS DU SECTEUR ELECTRIQUE- PAGOSE AGEX MEH	-
IDA	PROJET D'AMELIORATION DE LA GOUVERNANCE ET DES OPERATIONS DU SECTEUR ELECTRIQUE- PAGOSE AGEX JIRAMA	-
IDA	FILET SOCIAUX DE SECURITE - FSS AGEX FID	-
IDA	FILET SOCIAUX DE SECURITE - FSS AGEX MPPSPF	-
IDA	PROJET DE CROISSANCE AGRICOLE ET SECURISATION FONCIERE - CASEF	4,34
IDA	CASEF MRI	-
IDA	SWIOFISH2	0,43
IDA	PROJET D'APPUI A LA PERFORMANCE DU SECTEUR PUBLIC - PAPSP	-
IDA	PROJET D'AGRICULTURE DURABLE PAR UNE APPROCHE PAYSAGE - PADAP	0,87
IDA	PADAP CER AGEX UCP Santé	-
IDA	PADAP FA (renflouement CERC)	4,34
IDA	PROJET DE RENFORCEMENT DES CAPACITES STATISTIQUES A MADAGASCAR - INSTAT	0,04
IDA	PROJET DE DEVELOPPEMENT URBAIN INTEGRE DE RESILIENCE - PRODUIR	13,03
IDA	PRODUIR CER- AGEX PRODUIR	-
IDA	PRODUIR CER- AGEX FID	-
IDA	PRODUIR FA	53,09
IDA	PROJET D'INCLUSION FINANCIERE DE MADAGASCAR - PIFM	-
IDA	PROJET D'APPUI A L'EDUCATION DE BASE - PAEB	8,68
IDA	POLES INTEGRES DE CROISSANCE - PIC2.2	5,21
IDA	PIC 2-2 CER AGEX PIC 2	-
IDA	PIC2-2 FA	34,25
IDA	LEAST-COST ELECTRICITY ACCESS DEVELOPMENT PROJECT - LEAD JIRAMA	76,84
IDA	LEAST-COST ELECTRICITY ACCESS DEVELOPMENT PROJECT - LEAD MEH	43,42
IDA	PROJET D'AMELIORATION DE LA GOUVERNANCE ET DES OPERATIONS DU SECTEUR ELECTRIQUE- PAGOSE ADD. AGEX MEH	0,43

		Mds MGA
CREANCIERS	CONVENTION_LIBELLE	2024
IDA	PROJET D'AMELIORATION DE LA GOUVERNANCE ET DES OPERATIONS DU SECTEUR ELECTRIQUE- PAGOSE ADD. AGEX JIRAMA	0,43
IDA	PROJET D'APPUI A LA CONNECTIVITE DES TRANSPORTS - PACT	126,00
IDA	DIGITAL GOVERNANCE AND IDENTIFICATION MANAGEMENT SYSTEM PROJECT- PRODIGY	92,41
IDA	PPF - PROJET DE SOUTIEN A DES MOYENS DE SUBSISTANCE RESILIENTS DANS LE SUD DE MADAGASCAR	-
IDA	PARN ADD - UCP	26,05
IDA	PARN ADD - UPNNC	26,05
IDA	PROGRAMME INTEGRE DE CROISSANCE 3 - DVLPT DU SECTEUR NUMERIQUE - PIC 3	69,47
IDA	PROJET DE DEVELOPPEMENT DURABLE DU SECTEUR ROUTIER	104,21
IDA	CERC PDDR	43,42
IDA	PDDR FA (Renflouement CERC PDDR)	30,43
IDA	PPF - PROJET RIZ PLUS	-
IDA	PROJET DE PREPARATION PANDEMIE ET SERVICE DE BASE - PPSB	26,05
IDA	PROJET D'AMELIORATION DE L'ACCES A L'EAU POTABLE DE MADAGASCAR - PAAEP JIRAMA	26,05
IDA	PROJET D'AMELIORATION DE L'ACCES A L'EAU POTABLE DE MADAGASCAR - PAAEP MEH	26,05
IDA	PROGRAMME POUR LA RESILIENCE DU SYSTÈME ALIMENTAIRE A MADAGASCAR - PRSAM	34,74
IDA	PROGRAMME POUR LA RESILIENCE DU SYSTÈME ALIMENTAIRE A MADAGASCAR - PRSAM CERC (FID)	43,42
IDA	PRSAM FA (RENFOUEMENT CERC PRSAM)	16,00
IDA	PROJET FILETS SOCIAUX DE SECURITE ET DE RESILIENCE - FID	85,34
IDA	PROJET FILETS SOCIAUX DE SECURITE ET DE RESILIENCE - MPPSPF	32,57
IDA	PROJET CONNECTING MADAGASCAR FOR INCLUSIVE GROWTH PROGRAMM (PCMCI)	60,79
IDA	PARN II - PHASE II MPA NUTRITION - UCP	31,75
IDA	PARN II - PHASE II MPA NUTRITION - UPNNC	31,75
IDA	PROJET CONNECTIVITE NUMERIQUE ET ENERGETIQUE POUR L'INCLUSION A MADAGASCAR - DECIM	92,85
IDA	PPF - PROJET SADC STATISTIQUE	3,69
IDA	PROJET SADC STATISTIQUE - STATCAP2	34,70
IDA	PROJET REGIONAL POUR LA RESILIENCE CLIMATIQUE - PHASE1	26,05
IDA	PROJET DE PRODUCTIVITE ET DE RESILIENCE DES MOYENS DE SUBSISTANCE EN MILIEU RURAL (ex rizplus)	17,37
<b>TOTAL IDA</b>		<b>1 352,65</b>

		Mds MGA
CREANCIERS	CONVENTION_LIBELLE	2024
OFID	AMENAGEMENT HYDROAGRICOLE DE BEBOKA	4,34
OFID	PIC II : POLES INTEGRES DE CROISSANCE II/ENERGIE	-
OFID	PIC 2.2 ENERGIE 2	55,14
OFID	REHABILITATION DES INFRASTRUCTURES ROUTIERES PAIR	2,17
OFID	ETUDES ET TRAVAUX DE LA RN 5 SOANIERANA IVONGO-MANANARA	21,71
OFID	PROJET DE CONSTRUCTION DU PONT SUR LA RIVIERE MANGOKY	69,47
OFID	DEFIS - PROGRAMME DE DEVELOPPEMENT DES FILIERES AGRICOLES (CO-FINANCEMENT FIDA)	26,05
<b>TOTAL OFID</b>		<b>178,89</b>
SOCIETE GENERALE	TRANSPORT PAR CABLE	130,26
<b>TOTAL SOCIETE GENERALE</b>		<b>130,26</b>
TRESOR Français (NATIXIS)	TRANSPORT PAR CABLE	59,20
TRESOR Français	MANDRAKA III	26,05
<b>TOTAL TRESOR Français</b>		<b>85,25</b>
<b>TOTAL TIRAGES SUR LES PRETS EXISTANTS</b>		<b>2 936,75</b>

<b>CREANCIERS</b>		<b>CONVENTION_LIBELLE</b>	<b>Mds MGA</b>
			<b>2024</b>
<b>PRETS ATTENDUS</b>			
Groupe de la BAD	PROJET DE RENFORCEMENT DE LA RESILIENCE AUX CHANGEMENT CLIMATIQUES PAR LA PRESERVATION DE LA BIODIVERSITE (PRCPB) - FAD		9,39
Groupe de la BAD	Projet de Pôle de développement agricole dans la rive droite du Delta du Mangoky (PDA-RDM)		
Groupe de la BAD	PROJET DE RENFORCEMENT ET D'INTERCONNEXION DES RESEAUX DE TRANSPORT D'ENERGIE ELECTRIQUE A MADAGASCAR – Phase III ou PRIRTEM III - FAD		4,34
Groupe de la BAD	Projet de mobilisation, protection, valorisation de la ressource en eau et de renforcement de la résilience au changement cliatique (Bassin retention d'Eau PMP-VREAU)		4,34
Groupe de la BAD	PROJET D'AMENAGEMENT DE CORRIDOR ET DE FACILITATION DU COMMERCE PHASE III (PACFC III)		4,34
Groupe de la BAD	PROJET DE CONSTRUCTION DU BARRAGE HYDRAULIQUE D'ANTETEZAMBATO - CONSTRUCTION		
<b>TOTAL GROUPE DE LA BAD</b>			<b>22,42</b>
IDA	PROJET EAST AND SOUTHERN AFRICA GIRLS' EMPOWERMENT AND RESILIENCE		4,34
IDA	PROJET POUR LE RENFORCEMENT DE LA GOUVERNANCE LOCALE ET LA PRESTATION DE SERVICES PUBLICS AU NIVEAU DECENTRALISE		17,37
<b>TOTAL IDA</b>			<b>21,71</b>
JICA	MAHARIVANA		
<b>TOTAL JICA</b>			
EXIMBANK CHINE	PROJET DE FOURNITURE ET LIVRAISON DE MATERIELS ROULANTS ET EQUIPEMENTS FERROVIAIRES		-
EXIMBANK CHINE	PROJET D'AMENAGEMENT DE LA VOIE RAPIDE RELIANT ANDAVAMAMBA, ANDRANONAHOTRA ITAOSY, LA RN 1 ET LA NOUVELLE VILLE DE TANA-MASOANDRO PAR BANK (ex-PROJET D'AMENAGEMENT D'UNE VOIE RAPIDE RN1)		
EXIMBANK CHINE	MEDIUM RING TANA		-
EXIMBANK CHINE	PROJET DE DEVELOPPEMENT NUMERIQUE		-
<b>TOTAL CHINE</b>			<b>-</b>
EXIMBANK INDE	PROJET DE DEVELOPPEMENT AGRICOLE DE BEKAPILA		4,34
EXIMBANK INDE	PROJET AUTOSUFFISANCE ALIMENTAIRE PAR LA FOURNITURE DE TRACTEURS MODERNES ET DE SERVICE DE MACHINES AGRICOLES AUX AGRICULTEURS		4,34
EXIMBANK INDE	PROJET MULTI SECTORIELS - MDN		4,34
EXIMBANK INDE	PROJET MULTI SECTORIELS - MEH		4,34
EXIMBANK INDE	PROJET MULTI SECTORIELS - MICC		4,34
EXIMBANK INDE	PROJET MULTI SECTORIELS - MINAE		4,34
EXIMBANK INDE	PROJET MULTI SECTORIELS - MTTM		4,34
<b>TOTAL INDE</b>			<b>30,40</b>
AFD	PROJET D'APPUI ET DE DEVELOPPEMENT DES VILLES D'EQUILIBRE DE MADAGASCAR 2 (PADEVE 2)		4,34
AFD	PROJET DE PRODUCTIVITE ET DE RESILIENCE DES MOYENS DE SUBSISTANCE EN MILIEU RURAL		4,34

		Mds MGA
CREANCIERS	CONVENTION_LIBELLE	2024
AFD	PROJET D'AMELIORATION DE LA PRODUCTIVITE AGRICOLE - PAPAM2	
<b>TOTAL AFD</b>		<b>8,68</b>
BEI	PROJET DE RENFORCEMENT ET D'INTERCONNEXION DES RESEAUX DE TRANSPORT D'ENERGIE ELECTRIQUE A MADAGASCAR - PRIRTEM 2 - PHASE 2	0,43
BEI	MADAGASCAR ELECTRIFICATION PROGRAM	4,34
BEI	PROJET SAHOFIKA	4,34
<b>TOTAL BEI</b>		<b>9,12</b>
EXIMBANK COREE	TRAVAUX DE BITUMAGE DE LA ROUTE RELIANT MORONDAVA à BEKOPAKA sur la RNT 8	4,34
<b>TOTAL COREE</b>		<b>4,34</b>
BADEA	PROJET D'AMENAGEMENT DE CORRIDOR ET DE FACILITATION DU COMMERCE PHASE (PACFC II) : TRAVAUX D'AMENAGEMENT DE LA RN9 ENTRE MANJA (PK 274+844) ET DABARA (PK 495 +000)	-
BADEA	PROJET DE TRAVAUX D'AMENAGEMENT ET D'ASPALTAGE DE LA RNS 5	-
BADEA	Projet d'étude et de construction du FlyOver MAKI - conc	7,16
BADEA	Projet d'étude et de construction du FlyOver MAKI - semi conc	7,16
<b>TOTAL BADEA</b>		<b>14,33</b>
OFID	PROJET DE RENFORCEMENT ET D'INTERCONNEXION DES RESEAUX DE TRANSPORT D'ENERGIE ELECTRIQUE A MADAGASCAR - PRIRTEM 2 - PHASE 2	4,34
OFID	PROGRAMME NATIONAL DE TRANSITION VERS LA CUISSON PROPRE	4,34
OFID	PROJET D'AMENAGEMENT DE CORRIDOR ET DE FACILITATION DU COMMERCE PHASE (PACFC II) : TRAVAUX D'AMENAGEMENT DE LA RN9 ENTRE MANJA (PK 274+844) ET DABARA (PK 495 +000)	13,03
OFID	PROJET DE TRAVAUX D'AMENAGEMENT ET D'ASPALTAGE DE LA RNS 5	
<b>TOTAL OFID</b>		<b>21,71</b>
AiIB	PROJET D'AMENAGEMENT DE CORRIDOR ET DE FACILITATION DU COMMERCE PHASE (PACFC II) : TRAVAUX D'AMENAGEMENT DE LA RN9 ENTRE MANJA (PK 274+844) ET DABARA (PK 495 +000)	0,43
<b>TOTAL AiIB</b>		<b>0,43</b>
SECURE CAPITAL INVESTMENTS	PROJET DE CONSTRUCTION DU FLYOVER A ANTOHATAPENAKA ET DU VROT	0,43
SECURE CAPITAL INVESTMENTS	PROJET D'AUTOROUTE ANTANANARIVO - TOAMASINA (RN2)	4,34
<b>TOTAL SECURE CAPITAL INVESTMENTS</b>		<b>4,78</b>
ABU DHABI	PROJET DE TRAVAUX D'AMENAGEMENT ET D'ASPALTAGE DE LA RNS 5	
<b>TOTAL ABU DHABI</b>		
ARABIE SAOUDITE	PROJET DE TRAVAUX D'AMENAGEMENT ET D'ASPALTAGE DE LA RNS 5	
<b>TOTAL ARABIE SAOUDITE</b>		
FONDS KOWEITIEEN	PROJET DE TRAVAUX D'AMENAGEMENT ET D'ASPALTAGE DE LA RNS 5	

<b>CREANCIERS</b>		<b>CONVENTION_LIBELLE</b>	<b>Mds MGA</b>
			<b>2024</b>
FONDS KOWEITIEN	PROJET D'AMENAGEMENT DE CORRIDOR ET DE FACILITATION DU COMMERCE PHASE (PACFC II) : TRAVAUX D'AMENAGEMENT DE LA RN9 ENTRE MANJA (PK 274+844) ET DABARA (PK 495 +000)		<b>13,03</b>
<b>TOTAL FONDS KOWEITIEN</b>			<b>13,03</b>
SG	PROJET DE DEPLOIEMENT DE LA TELEVISION NUMERIQUE TERRESTRE (TNT) A MADAGASCAR		4,34
<b>TOTAL SG</b>			<b>4,34</b>
<b>TOTAL TIRAGES SUR LES PRETS ATTENDUS</b>			<b>155,29</b>
<b>TOTAL PRETS PROJETS</b>			<b>3 092,04</b>

### RETROCESSION A INSCRIRE EN AEP

<b>CREANCIERS</b>		<b>CONVENTION_LIBELLE</b>	<b>Mds MGA</b>
			<b>2024</b>
JICA	PORT TOAMASINA		256,45
BEI	ANDEKALEKA HYDROPOWER		34,22
<b>TOTAL AEP</b>			<b>290,67</b>

**DEPENSES D'INVESTISSEMENT SUR FCV**

(en milliers d'Ariary)

Bailleurs	Ministère	Projet	Compte	Décaissement	Observation
<b>USA</b>				<b><u>796 000</u></b>	
	Ministère de l'Agriculture et de l'Elevage et de la Pêche	Promotion des cultures résistantes à la sécheresse dans le Sud-Ouest de Madagascar (Food For Progress)	6565	796 000	Report des prévisions de dépenses
<b>JAPON</b>				<b><u>11 344 706</u></b>	
	Ministère de la Santé Publique	Appui aux activités de lutte contre le Covid-19 – Phase I	2461	1 547 000	Report des prévisions de dépenses
		Appui aux activités de lutte contre le Covid-19 – Phase II	23173	284 086	Report des prévisions de dépenses
			2461	2 195 000	Report des prévisions de dépenses
		Réhabilitation et Equipement des Instituts de Formation Interrégionaux des Paramédicaux de Madagascar	2434	808 040	Report des prévisions de dépenses
	2461		2 062 280		
	Direction Générale des Douanes (DGD)	Sécurisation des passages aux frontières	2461	554 000	Report des prévisions de dépenses
	Direction Générale du Trésor (DGT)	Renforcement de la Direction Générale du Trésor	2431	1 380 000	Projet de réhabilitation du bâtiment ex-negresky Ambatonakanga et remplacement de l'ascenseur (demande de financement en cours)
2463			2 514 300	Projet d'équipement en matériels informatiques pour les Postes Comptables de la DGT (demande de financement en cours) et Projet d'Acquisition d'imprimantes pour l'ACAFCV (report des prévisions de dépenses)	
<b><u>TOTAL</u></b>				<b><u>12 140 706</u></b>	



# ANNEXE 13

# RECETTES NON FISCALES

	<b>LF2023</b>	<b>LF2024</b>	<b>2025</b>	<b>2026</b>
<b>RECETTES NON FISCALES</b>	<b>189,859</b>	<b>231,347</b>	<b>270,000</b>	<b>300,000</b>

(En milliards d'Ariary)

Dividendes	79,495	89,665		
Prod immo financières	5,141	5,094		
Redevances de pêche	30,000	15,000		
Redevances minières	50,000	106,200		
Autres redevances	12,000	10,000		
Prod des activités et autres	8,175	5,388		
Autres	5,048			

# ANNEXE 14

STRATÉGIE DE LA DETTE  
A MOYEN-TERME



REPUBLIKAN'I MADAGASIKARA  
Fitiaavana - Tahindrazana - Fandrosoana

MINISTÈRE DE L'ECONOMIE ET DES FINANCES

# STRATEGIE DE LA DETTE A MOYEN-TERME 2024 - 2026



TRESOR PUBLIC

TAHIRIMBOLAM - RANJAKANY - MALAGASY

## Table des matières

Liste des tableaux.....	3
Liste des figures.....	3
SIGLES ET ABREVIATIONS.....	4
INTRODUCTION.....	5
<b>PARTIE I - RAPPORT DE MISE EN OEUVRE DE LA SDMT 2023-2025 DURANT L'ANNÉE 2023</b> .....	<b>6</b>
I. Indicateurs de risque de gestion de la dette pour 2023.....	6
II. Réalisation des tirages sur emprunt public extérieur et intérieur.....	7
<b>PARTIE II - SDMT 2024-2026</b> .....	<b>8</b>
I. CARACTÉRISTIQUES DU PORTEFEUILLE DE LA DETTE PUBLIQUE EXISTANTE (A FIN 2023).....	8
A. Structure du portefeuille de la dette publique à fin Décembre 2023.....	8
B. Répartition par instrument d'emprunts.....	9
1. Instrument de financement extérieur.....	9
2. Instrument de financement intérieur.....	9
II. SOURCES POTENTIELLES DE FINANCEMENT.....	10
A. Sources de financement extérieures.....	10
1. Mobilisation des prêts concessionnels et semi-concessionnels des partenaires de développement.....	10
2. Recours aux prêts non concessionnels.....	10
B. Sources de financement intérieures.....	10
III. STRATÉGIE DE GESTION DE LA DETTE POUR 2024-2026.....	11
A. Besoin de financement brut (BFB).....	11
B. Cadre régissant le recours aux emprunts extérieurs et intérieurs.....	11
1. Plafonds d'endettement extérieur.....	11
2. Recours aux avances statutaires de la Banque centrale.....	11
C. Objectifs de la stratégie 2024-2026.....	11
D. Démarche suivie et méthodologie adoptée.....	12
E. Stratégie adoptée : Stratégie S2.....	13
<b>ANNEXES</b> .....	<b>15</b>
Annexe 1 : Structure de la Dette du Gouvernement Central (estimation Fin Décembre 2023).....	16
Annexe 2 : Indicateurs de coûts et risques du portefeuille de la dette publique (estimation à fin Déc. 2023).....	16
Annexe 3 : Conditions financières des sources de financement extérieures potentielles, à titre indicatif.....	17
Annexe 4 : Conditions financières des sources de financement intérieures potentielles, à titre indicatif.....	18
Annexe 5 : Description des stratégies alternatives de la dette.....	18
Annexe 6 : Projection des tirages bruts extérieurs par instrument pour chaque stratégie pendant la période 2024-2026 (en pourcentage).....	20
Annexe 7 : Résultats des stratégies alternatives.....	21
Annexe 8 : Actions et réformes pour améliorer la gestion de la dette publique pour 2023-2026.....	25

## Liste des tableaux

<i>Tableau 1: Indicateurs de risque de gestion de la dette estimés à fin 2023 .....</i>	6
<i>Tableau 2 : Réalisation de tirages sur emprunt public pour 2023 (en pourcentage et en montant)...</i>	7
<i>Tableau 3 : Besoins de financement brut (en milliards MGA).....</i>	11
<i>Tableau 4 : Objectifs spécifiques de la stratégie d'endettement.....</i>	12
<i>Tableau 5 : Prévisions de tirages par instrument pour 2024-2026 (en pourcentage) pour la Stratégie adoptée.....</i>	14

## Liste des figures

<i>Figure 1: Composition du portefeuille de la dette publique à fin 2023 .....</i>	8
<i>Figure 2: Répartition en pourcentage de la dette publique extérieure par instrument (estimation à fin Décembre 2023).....</i>	9
<i>Figure 3: Répartition de la dette intérieure par nature (estimation à fin Décembre 2023).....</i>	9



## SIGLES ET ABBREVIATIONS

- AFD** Agence Française de Développement
- AGEX** Agence d'Exécution
  - AT** Assistance Technique
- ATM** Average Time to Maturity
- ATR** Average Time to Refixing
- AVD** Analyse de Viabilité de la Dette
- BAD** Banque Africaine de Développement
- BADEA** Banque Arabe pour le Développement Economique en Afrique
- BFM** Banque Foiben'i Madagasikara
  - BEI** Banque Européenne d'Investissement
- BFB** Besoin de Financement Brut
- BM** Banque Mondiale
- BT** Bons du Trésor
- BTA** Bons du Trésor par Adjudication
- BTS** Bons du Trésor Spéciaux
- BTF** Bons du Trésor FIHARY
- CARC** Comité d'Analyse de Risque de Crédit
  - CT** Court Terme
  - CTD** Comité Technique de la Dette
- DeMPA** Debt Management Performance Assessment
- EUR** Euro
- FAD** Fonds Africain de Développement
- FIDA** Fonds International de Développement Agricole
- FMI** Fonds Monétaire International
- GBP** Livre Sterling
- IDA** International Development Association
- JPY** Yen
- LFI** Loi de Finances Initiale
- MEF** Ministère de l'Economie et des Finances
- MGA** Ariary
  - MT** Moyen Terme
- OFID** The OPEC Fund for International Development
- PARRC** Projet d'Accompagnement des Réformes et de Renforcement des Capacités
  - PIB** Produit Intérieur Brut
- PREGODI** Projet de Renforcement de la Gouvernance par la Digitalisation
  - PTF** Partenaires Techniques et Financiers
- SDMT** Stratégie de la Dette à Moyen Terme
- SIIGFP** Système d'Information Intégré de Gestion des Finances Publiques
- SYGADE** Système de Gestion et d'Analyse de la Dette
- USD** Dollar américain
- VA** Valeur Actuelle

## INTRODUCTION

***Aux termes des Articles 13 et 14 de la Loi n° 2014-012 du 21 août 2014 régissant la dette publique et la dette garantie par le Gouvernement Central***, la gestion de l'endettement se fait suivant une Stratégie. Le document de stratégie de gestion de la dette est établi de façon triennale avec un glissement annuel. Elle fait partie des annexes de la Loi de finances pour chaque année.

***La Stratégie de la Dette à Moyen Terme SDMT 2024-2026, annexée à la LFI 2024, donne des lignes directrices pour assurer à l'Etat un financement de son déficit budgétaire à moindre coût et à un niveau de risque acceptable.*** Partant d'un arbitrage entre les sources de financement internes et externes, le présent document constitue un référentiel pour les Autorités dans leur prise de décision d'emprunt. Aussi, l'évaluation des coûts et risques des financements extérieurs et intérieurs est-elle plus que primordiale afin de repérer et d'éviter les erreurs lourdes de conséquences pour l'économie.

***La SDMT 2024-2026 est divisée en deux (02) parties bien distinctes et couvre la dette du Gouvernement Central.*** La première partie rend compte de la stratégie de la dette du Gouvernement Central au titre de l'année 2023 au vu des recommandations de la SDMT 2023-2025. La seconde partie présente la stratégie d'endettement public à adopter par le Gouvernement de Madagascar pour la période 2024-2026.

## PARTIE I - RAPPORT DE MISE EN OEUVRE DE LA SDMT 2023-2025 DURANT L'ANNÉE 2023

Le rapport de mise en œuvre de la SDMT 2023-2025 couvrant l'année 2023 présente les réalisations pour les six (06) premiers mois et les estimations pour les six (06) mois restants.

### *1. Indicateurs de risque de gestion de la dette pour 2023*

Pour l'année 2023, les directives de la SDMT 2023-2025 suggérant une maîtrise des risques ont été respectées et les cibles à fin 2023 sont atteintes, suivant le tableau ci-après.

*Tableau 1: Indicateurs de risque de gestion de la dette estimés à fin 2023*

Objectifs	Indicateurs	Cibles à fin 2025	Cibles à fin 2023	Réalisation 2023 (estimation)
Maîtrise du risque de taux de change	Dettes extérieures (% dette totale)	Inférieure à 92,0%	Inférieure à 88,0%	83,5%
Maîtrise du risque de refinancement	ATM des titres BTA et BTF	Supérieure à 1 an	Supérieure à 1 an	1,27 an
Maîtrise du risque de taux d'intérêt	Dettes extérieures refixées dans un an (% dette extérieure totale)	Inférieure à 25,0%	Inférieure à 25,0%	14,3%
	Dettes intérieures refixées dans un an (% dette intérieure totale)	Inférieure à 75,0%	Inférieure à 75,0%	55,2%

Source : Ministère de l'Economie et des Finances / Direction Générale du Trésor / Direction de la Dette Publique

Les risques de refinancement et de taux d'intérêt ont bien été gérés. Les durées moyennes d'échéance (ATM) des titres publics sont évaluées à 1,27 an. Par ailleurs, les parts des dettes extérieures et intérieures à refixer dans une année sont inférieures à leurs seuils respectifs. En effet, pour la dette intérieure, les émissions des bons du trésor à moyen-terme poursuivent leur hausse (Cf. les sections suivantes). Du côté de l'endettement extérieur, la part des emprunts concessionnels à longue maturité reste importante dans le portefeuille (Cf. les sections suivantes). De même pour le risque de taux de change, l'objectif est atteint. A fin 2023, la dette extérieure représente 83,5% de la dette du Gouvernement Central. Ce qui est inférieur au plafond de 88% établi par la SDMT et légèrement inférieur par rapport à l'année 2022 (83,7%<sup>1</sup>).

<sup>1</sup> Arriérés de paiements extérieurs exclus

## II. Réalisation des tirages sur emprunt public extérieur et intérieur

Il est estimé qu'à fin décembre 2023, le montant total des tirages sur emprunt public extérieur et intérieur s'élèverait à MGA 7 968,9 milliards, contre une prévision initiale de MGA 6 941,2 milliards. Cette hausse est tirée par une augmentation significative des tirages sur la dette intérieure de MGA 1 775,6 milliards par rapport à la prévision initiale, laquelle résulterait d'une augmentation générale des avances statutaires et des bons du trésor pour faire face aux besoins de trésorerie de l'Etat. Aussi, de nouveaux Bons du Trésor Spéciaux (BTS) ont été émis pour apurer les arriérés de l'Etat envers les compagnies pétrolières. Les émissions de Bons du Trésor à moyen terme, notamment les Bons du Trésor Fihary (BTF) à 3 ans, continuent de se développer, avec l'objectif de réduction du risque de refinancement. Du côté de la dette extérieure, une légère diminution des tirages est envisagée par rapport à la prévision initiale, allant de MGA 4 815,1 milliards à MGA 4 067,2 milliards. Ceci s'explique notamment par les retards liés aux procédures d'engagement global, de régularisation budgétaire et de passation de marchés des projets.

**Tableau 2 : Réalisation de tirages sur emprunt public pour 2023 (en pourcentage et en montant)**

Financement par instrument	SDMT 2023		Réalisation du premier semestre 2023 (provisoire)		Réalisation fin Décembre 2023 (estimation)	
	%	En milliards MGA	%	En milliards MGA	%	En milliards MGA
<b>Dette extérieure</b>	<b>69,4%</b>	<b>4 815,1</b>	<b>38,01%</b>	<b>1 756,8</b>	<b>51,04%</b>	<b>4 067,2</b>
Hautement concessionnel	31,7%	2198,4	20,3%	936,8	27,8%	2214,6
Concessionnel à taux d'intérêt fixe	13,3%	922,4	13,1%	603,6	14,1%	1120,1
Concessionnel à taux d'intérêt variable	4,0%	278,2	3,1%	141,0	4,1%	328,0
Semi concessionnel à taux d'intérêt fixe	6,0%	415,7	0,6%	30,0	4,2%	334,5
Semi concessionnel à taux d'intérêt variable	2,1%	146,0	1,0%	45,5	0,9%	69,9
Commercial	12,3%	854,4	0,0%	0,0	0,0%	0,0
Eurobonds	0,0%	0,0	0,0%	0,0	0,0%	0,0
<b>Dette intérieure</b>	<b>30,6%</b>	<b>2 126,1</b>	<b>62,0%</b>	<b>2 865,4</b>	<b>49,0%</b>	<b>3 901,7</b>
Avances statutaires	2,4%	163,9	7,2%	331,9	4,4%	350,0
Bons du Trésor par Adjudication	13,6%	944,3	16,5%	762,5	14,3%	1136,2
Bons du Trésor à court terme, dont :	3,4%	233,5	5,2%	239,1	4,1%	323,0
Bons du Trésor Fihary 1 an	3,4%	233,5	5,2%	239,1	4,1%	323,0
Bons du Trésor à moyen terme, dont :	11,3%	784,4	17,8%	823,8	13,9%	1105,5
Bons du Trésor Fihary 2 ans	5,0%	347,2	4,3%	199,3	3,8%	304,2
Bons du Trésor Fihary 3 ans	6,3%	437,2	13,5%	624,6	10,1%	801,4
Bons du Trésor Spéciaux à taux fixe	0,0%	0,0	15,3%	708,0	12,4%	987,0
Bons du Trésor Spéciaux à taux variable	0,0%	0,0	0,0%	0,0	0,0%	0,0
<b>TOTAL</b>	<b>100,0%</b>	<b>6 941,2</b>	<b>100,0%</b>	<b>4 622,2</b>	<b>100,0%</b>	<b>7 968,9</b>

Source : Ministère de l'Economie et des Finances / Direction Générale du Trésor / Direction de la Dette Publique

# PARTIE II - SDMT 2024-2026

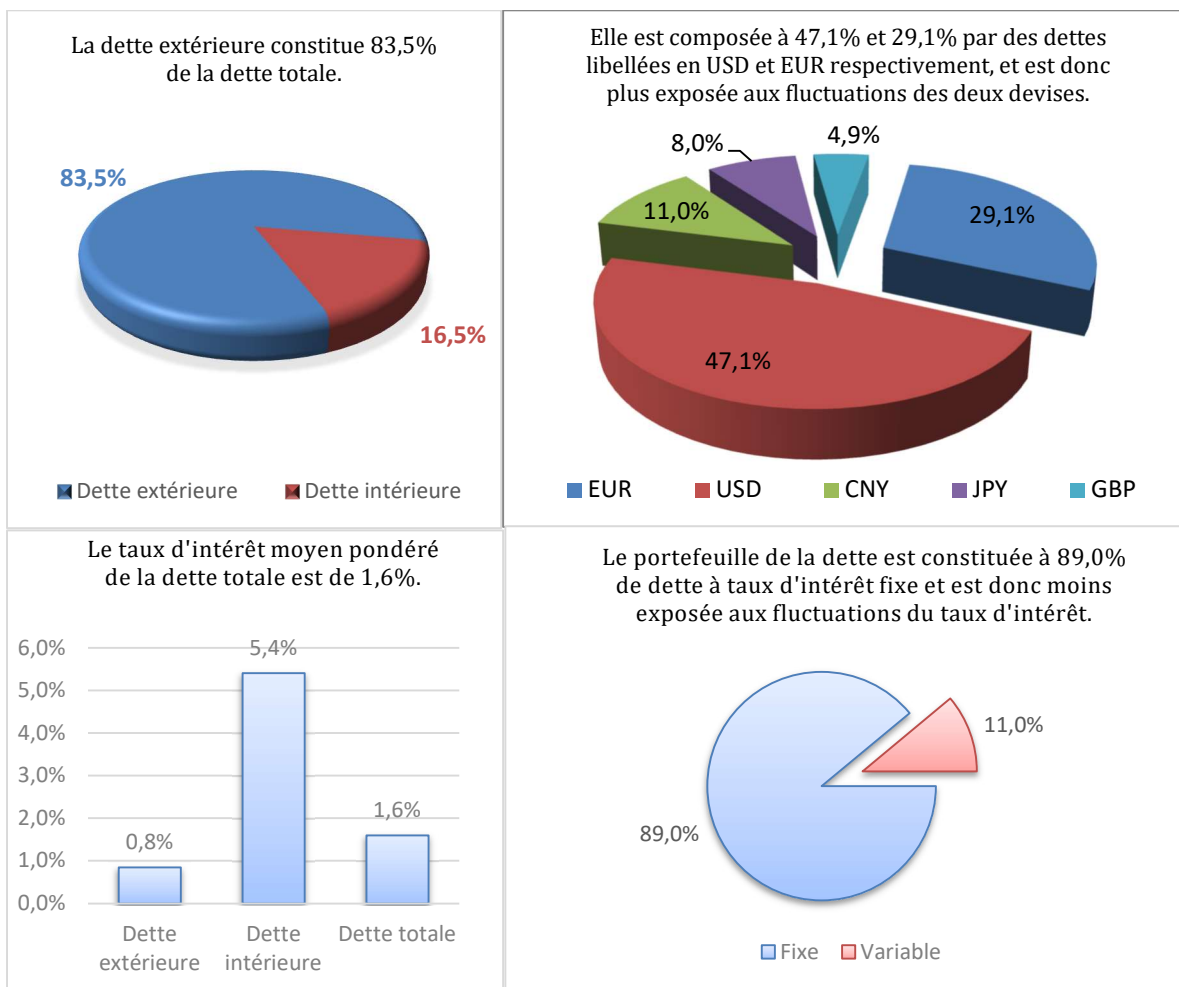
## I. CARACTÉRISTIQUES DU PORTEFEUILLE DE LA DETTE PUBLIQUE EXISTANTE (A FIN 2023)

### A. Structure du portefeuille de la dette publique à fin Décembre 2023

La dette du Gouvernement Central de Madagascar projetée à fin Décembre 2023 est estimée à MGA 32 690,6 milliards (c/v \$US 7 247,2 millions), soit 46,2% du PIB<sup>2</sup>.

Une prévision en hausse de 21,2% par rapport à l'année dernière (\$US 5 978,7 millions) est constatée. Ceci s'explique en grande partie par des tirages importants attendus tant sur la dette intérieure que sur la dette extérieure.

Figure 1: Composition du portefeuille de la dette publique à fin 2023



Source : Ministère de l'Economie et des Finances / Direction Générale du Trésor / Direction de la Dette Publique.

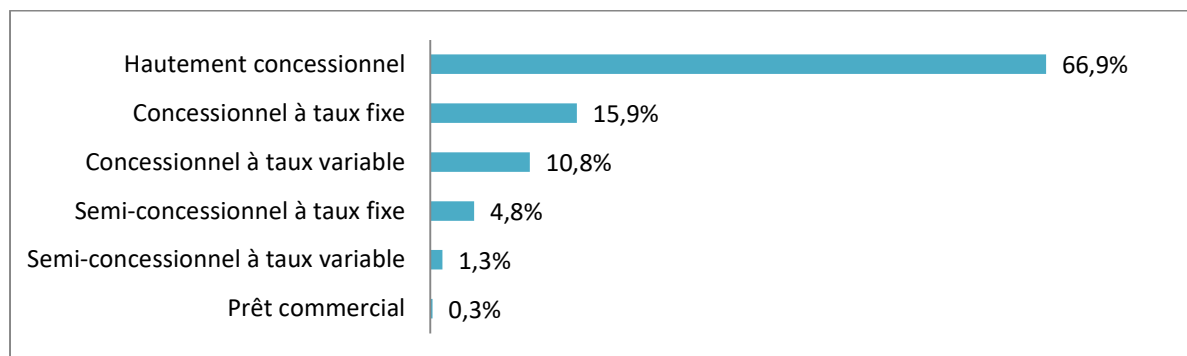
<sup>2</sup> Cf. Annexe 1

## B. Répartition par instrument d'emprunts

### 1. Instrument de financement extérieur

A fin décembre 2023, le stock de la dette extérieure est estimé à MGA 27 294,9 milliards. Les prêts hautement concessionnels comme ceux envers IDA, FAD et FIDA et dont l'élément-don<sup>3</sup> est supérieur à 50,0%, à longue maturité et à taux d'intérêt fixe, représentent 66,9% de la dette extérieure de Madagascar. Tandis que les prêts commerciaux ne représentent que 0,3%.

Figure 2: Répartition en pourcentage de la dette publique extérieure par instrument (estimation à fin Décembre 2023)

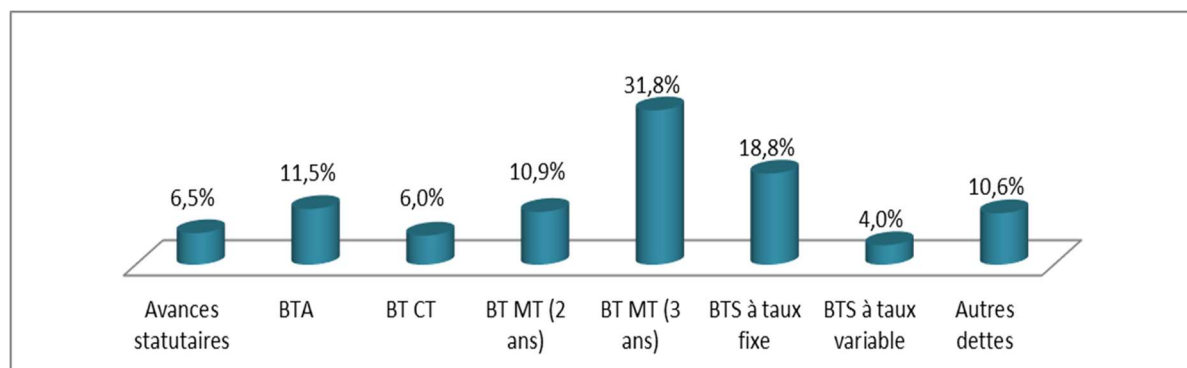


Source : Ministère de l'Economie et des Finances / Direction Générale du Trésor / Direction de la Dette Publique

### 2. Instrument de financement intérieur

A fin décembre 2023, le stock de la dette intérieure est estimé à MGA 5 395,7 milliards. L'encours des BT MT, constitués par les BTF à 2 et 3 ans, s'élève à MGA 2 303,0 milliards, soit 42,7% de la dette intérieure. Parmi les instruments de financement de la dette intérieure, le BTF est l'instrument le plus utilisé en raison de son rendement attractif par rapport à celui du Bon du Trésor par Adjudication (BTA), représentant 11,5% de la dette intérieure.

Figure 3: Répartition de la dette intérieure par nature (estimation à fin Décembre 2023)



Source : Ministère de l'Economie et des Finances / Direction Générale du Trésor / Direction de la Dette Publique

<sup>3</sup> Degré de concessionnalité d'un prêt : Cf. annexe 3

## **II. SOURCES POTENTIELLES DE FINANCEMENT**

### **A. Sources de financement extérieures**

#### **1. Mobilisation des prêts concessionnels et semi-concessionnels des partenaires de développement**

Les bailleurs de fonds traditionnels, avec leurs financements concessionnels et semi-concessionnels, restent les partenaires privilégiés de Madagascar, à l'instar des bailleurs multilatéraux tels que la Banque mondiale, la BADEA, la BAD, la BEI, l'OFID ou le FIDA. Pour le cas des partenaires bilatéraux, l'on peut citer notamment le Japon, la France (à travers l'AFD et le Trésor français), l'Inde, la Chine ou la Corée du Sud. Ces types de financements sont recommandés pour minimiser les coûts et limiter les risques liés au portefeuille de la dette publique.

Les financements verts doivent être également explorés, vu que Madagascar est un pays vulnérable aux changements climatiques.

#### **2. Recours aux prêts non concessionnels**

Vu le déséquilibre entre la disponibilité des financements concessionnels et l'importance des investissements nécessaires au développement de Madagascar, augmenter le recours aux financements non concessionnels, dits prêts commerciaux, de la part des banques commerciales, s'avèrera inévitable.

La première notation souveraine pour Madagascar a été effectuée en Avril 2022. Standard and Poor's a attribué la note B-/B, avec une perspective positive. Il s'agit d'une étape franchie pour accéder aux marchés des capitaux internationaux. Cette notation constitue une incitation pour les investisseurs à financer le développement de Madagascar.

Par ailleurs, afin d'obtenir des conditions financières plus favorables, des mécanismes de garanties offerts par les bailleurs de fonds traditionnels ou les agences d'assurance peuvent être exploités, pour accompagner la levée de financement au niveau international.

### **B. Sources de financement intérieures**

Les BTA, les avances statutaires et les autres titres de bons de trésor (BT), regroupant les BTF et les BTS constituent les principaux instruments de financement intérieur. Avec la mise en œuvre de diverses réformes, l'Etat pourra envisager d'émettre de nouveaux titres à plus longue maturité.

Les conditions financières des divers instruments financiers utilisés dans le cadre de la présente SDMT sont présentées dans les annexes 3 et 4.

### **III. STRATÉGIE DE GESTION DE LA DETTE POUR 2024-2026**

#### **A. Besoin de financement brut (BFB)**

Pour la période de 3 ans, les besoins de financement brut s'élèveront à MGA 25 008,8 milliards dont MGA 6 056,0 milliards pour 2024, MGA 9 319,4 milliards pour 2025 et MGA 9 633,4 milliards pour 2026. Le besoin de financement extérieur a une part totale de 71,1% dans le BFB total, pendant la période sous revue.

*Tableau 3 : Besoins de financement brut (en milliards MGA)*

<b>Année</b>	<b>2024</b>	<b>2025</b>	<b>2026</b>	<b>Total</b>
Besoin de financement extérieur	3 750,8	7 043,6	6 982,0	17 776,4
Besoin de financement intérieur	2 305,2	2 275,8	2 651,4	7 232,5
<b>Total</b>	<b>6 056,0</b>	<b>9 319,4</b>	<b>9 633,4</b>	<b>25 008,8</b>

<i>PIB nominal (milliards MGA)</i>	<i>78 851,4</i>	<i>88 383,8</i>	<i>99 463,7</i>	
------------------------------------	-----------------	-----------------	-----------------	--

Sources : Ministère de l'Economie et des Finances

#### **B. Cadre régissant le recours aux emprunts extérieurs et intérieurs**

##### **1. Plafonds d'endettement extérieur**

L'Analyse de Viabilité de la Dette (AVD) menée par le Ministère de l'Economie et des Finances (MEF) dans le cadre de la Loi de Finances 2024 révèle que le risque de surendettement extérieur de Madagascar reste à un niveau « modéré » ; de même pour le risque de surendettement global. Un plafond d'endettement extérieur est également mis en place pour garantir la soutenabilité de la dette. Le montant maximal d'emprunts extérieurs pouvant être contractés en 2024 se chiffre ainsi à MGA 13 593,0 milliards (c/v \$US 3,7 milliards), à titre indicatif, dans la Loi de Finances 2024.

##### **2. Recours aux avances statutaires de la Banque centrale**

La Loi de finances pour 2024 autorise le Trésor public à recourir à des avances auprès de Banky Foiben'i Madagasikara.

#### **C. Objectifs de la stratégie 2024-2026**

L'objectif principal de la stratégie consiste à obtenir une composition optimale de portefeuille de la dette publique à moyen-terme, c'est-à-dire à coût réduit et à risque raisonnable, permettant de satisfaire les besoins de financement de l'Etat.



Pour la présente stratégie, quatre objectifs sont établis pour 2026, à savoir :

- **la maîtrise du risque de taux de change** : La part de la dette extérieure dans le portefeuille de la dette totale ne devrait pas dépasser le plafond de 92,0%. Ce plafond est maintenu par rapport à la cible de la précédente stratégie.
- **la maîtrise du risque de refinancement** : La durée moyenne d'échéance (ATM) des titres publics (BTA et BTF) devrait être supérieure à 1 an.
- **la maîtrise du risque de taux d'intérêt** :
  - La part de la dette extérieure à refixer dans un an dans le portefeuille de la dette extérieure devrait être inférieure à 25,0%.
  - La part de la dette intérieure à refixer dans un an dans le portefeuille de la dette intérieure devrait être inférieure à 75,0%.

**Tableau 4 : Objectifs spécifiques de la stratégie d'endettement**

Objectifs	Indicateurs	2023		Stratégie 2024-2026	
		Cible	Réalisation (estimation)	Cibles à fin 2024	Cibles à fin 2026
<b>Maîtrise du risque de taux de change</b>	Dette extérieure (% dette totale)	Inférieure à 88,0%	<b>83,5%</b>	Inférieure à 88,0%	Inférieure à 92,0%
<b>Maîtrise du risque de refinancement</b>	ATM des titres BTA et BTF	Supérieure à 1 an	<b>1,27 an</b>	Supérieure à 1 an	Supérieure à 1 an
<b>Maîtrise du risque de taux d'intérêt</b>	Dette extérieure refixée dans un an (%dette extérieure totale)	Inférieure à 25,0%	<b>14,3%</b>	Inférieure à 25,0%	Inférieure à 25,0%
	Dette intérieure refixée dans un an (%dette intérieure totale)	Inférieure à 75,0%	<b>55,2%</b>	Inférieure à 75,0%	Inférieure à 75,0%

Source : Ministère de l'Economie et des Finances / Direction Générale du Trésor / Direction de la Dette Publique

## D. Démarche suivie et méthodologie adoptée

Afin d'atteindre les objectifs de la gestion de la dette et en tenant compte des contraintes susmentionnées, quatre stratégies alternatives S1, S2, S3 et S4 ont été étudiées et testées à l'aide de l'outil analytique de la SDMT (Cf. annexe 5 pour les détails des stratégies alternatives). Le choix de la stratégie d'endettement définira ainsi la structure du portefeuille de la dette dans le futur.

Afin d'intégrer les différents risques économiques et évaluer chaque stratégie, les quatre types de chocs suivants sont pris en compte dans le modèle SDMT :

- Choc de taux de change : dépréciation de 30,0% de l'Ariary par rapport au Dollar américain
- Choc de taux d'intérêt domestique : hausse de 2,0 points de pourcentage des taux d'intérêt de tous les titres domestiques (BTA, BT CT et BT MT).
- Choc de taux d'intérêt des prêts commerciaux : hausse de 3,0 points de pourcentage
- Choc combiné : dépréciation de 15,0% de l'Ariary combiné avec le choc taux d'intérêt domestique

Il s'agit de mesurer les impacts des variations de taux d'intérêt et de taux de change sur les paiements futurs de service de la dette, lesquels vont affecter ces indicateurs de coût à moyen-terme. Pour un indicateur de coût donné, le niveau de risque est mesuré par l'écart entre sa valeur attendue sous le scénario de base et sa valeur maximale sous les scénarii de choc (Cf. Annexe 7).

## **E. Stratégie adoptée : Stratégie S2**

### **« Recours modéré aux emprunts semi-concessionnels et commerciaux ».**

Cette stratégie d'endettement priorisera toujours le recours aux emprunts extérieurs concessionnels et aux instruments à taux d'intérêt fixe. Néanmoins, à défaut de financement concessionnel pour réaliser ses projets prioritaires, l'Etat malagasy pourra recourir aux emprunts semi-concessionnels ou commerciaux de façon modérée, tout en s'assurant que la viabilité de la dette soit maintenue. Les projets financés sur ces types d'instrument devront avoir un taux de rentabilité important et un impact non négligeable sur le développement.

Du côté de l'endettement intérieur, le Gouvernement poursuivra le développement du marché des titres publics, en vue de privilégier les titres à plus longue maturité afin de réduire le risque de refinancement.

- Part des emprunts concessionnels dans la structure du portefeuille de la dette à fin 2026 : 83,2%
- Part des emprunts semi-concessionnels dans la structure du portefeuille à fin 2026 : 7,0%
- Part des emprunts commerciaux dans la structure du portefeuille à fin 2026 : 0,7%
- Part de la dette intérieure dans la structure du portefeuille à fin 2026 : 9,1%

#### **• *Prévisions de tirages pour 2024-2026 sous la stratégie adoptée***

Le besoin de financement brut de l'Etat sera financé à 61,9%, 75,6% et 72,5% par la dette extérieure, respectivement pour 2024, 2025 et 2026.

Les emprunts semi-concessionnels et commerciaux représenteront en moyenne 12,6% du financement extérieur brut pour la période 2024-2026.

Pour la dette intérieure, la répartition du financement intérieur par instrument donne une part de 39,5% aux BTA contre une part de 40,3% pour les BT à Moyen-Terme, en moyenne sur 3 ans.

Le tableau suivant présente la répartition du financement par instrument, en termes de tirages bruts, suivant les prévisions de besoins de financement annuels.

**Tableau 5 : Prévisions de tirages par instrument pour 2024-2026 (en pourcentage) pour la Stratégie adoptée<sup>4</sup>**

Financement par instrument	SDMT 2024 - 2026					
	2024		2025		2026	
	%	En milliards MGA	%	En milliards MGA	%	En milliards MGA
<b>Dettes extérieures</b>	<b>61,9%</b>	<b>3 750,8</b>	<b>75,6%</b>	<b>7 043,6</b>	<b>72,5%</b>	<b>6 982,0</b>
Hautement concessionnel	59,0%	2 213,4	49,8%	3 507,7	45,0%	3 143,9
Concessionnel à taux d'intérêt fixe	21,9%	821,4	34,8%	2 452,1	40,7%	2 842,8
Concessionnel à taux d'intérêt variable	6,3%	235,1	2,6%	183,5	1,9%	134,8
Semi concessionnel à taux d'intérêt fixe	10,1%	379,3	6,1%	426,4	5,8%	406,4
Semi concessionnel à taux d'intérêt variable	2,5%	92,8	4,2%	298,4	4,0%	278,3
Commercial	0,2%	8,7	2,5%	175,4	2,5%	175,8
Eurobonds	0,0%	0,0	0,0%	0,0	0,0%	0,0
<b>Dettes intérieures</b>	<b>38,1%</b>	<b>2 305,2</b>	<b>24,4%</b>	<b>2 275,8</b>	<b>27,5%</b>	<b>2 651,4</b>
Avances statutaires	17,4%	400,0	0,0%	0,0	0,0%	0,0
BTA	35,9%	826,7	42,5%	966,6	40,2%	1 065,0
BT CT	14,5%	334,2	15,2%	345,9	13,5%	358,2
BT MT 2 ans	13,7%	316,2	14,9%	339,3	13,3%	353,1
BT MT 3 ans	18,6%	428,2	27,4%	624,1	33,0%	875,2
BTS à taux fixe	0,0%	0,0	0,0%	0,0	0,0%	0,0
BTS à taux variable	0,0%	0,0	0,0%	0,0	0,0%	0,0
Autres dettes	0,0%	0,0	0,0%	0,0	0,0%	0,0
<b>Total besoin de financement brut</b>	<b>100,0%</b>	<b>6 056,0</b>	<b>100,0%</b>	<b>9 319,4</b>	<b>100,0%</b>	<b>9 633,4</b>

*Mémo*

<b>Tirages sur financement extérieur par concessionnalité (en %)</b>	<b>2024</b>	<b>2025</b>	<b>2026</b>
Prêts concessionnels	87,2%	87,2%	87,7%
Prêts semi-concessionnels	12,6%	10,3%	9,8%
Prêts non concessionnels	0,2%	2,5%	2,5%
<b>Total</b>	<b>100,0%</b>	<b>100,0%</b>	<b>100,0%</b>

Sources : Ministère de l'Economie et des Finances / Direction Générale du Trésor / Direction de la Dette Publique

Plusieurs actions devraient être entreprises afin de mettre en œuvre cette stratégie d'endettement (Cf. Annexe 7). Dans ce sens, une évaluation de la performance de la gestion de la dette (DeMPA) de Madagascar a été conduite par une équipe de la Banque Mondiale en février 2023 afin d'identifier les points forts et les domaines à améliorer. Par la suite, une mission de plan de réformes en gestion de la dette a été menée en août 2023, dont l'objectif était d'identifier les réformes pour se conformer aux bonnes pratiques internationales. Le plan de réformes y afférent définira les actions à entreprendre à moyen terme afin d'améliorer la gestion de la dette.

<sup>4</sup> Cf. Annexe 6 pour les détails des tirages des emprunts extérieurs pour les autres stratégies.

# ANNEXES

**Annexe 1 : Structure de la Dette du Gouvernement Central (estimation Fin Décembre 2023)**

Structure de la dette du Gouvernement Central	Montant		% PIB	% de la dette totale du Gouvernement central
	En milliards MGA	En millions USD		
<b>Gouvernement Central</b>	<b>32 690,6</b>	<b>7 247,2</b>	<b>46,2%</b>	<b>100,0%</b>
<b>Dette extérieure</b>	<b>27 294,9</b>	<b>6 051,0</b>	<b>38,6%</b>	<b>83,5%</b>
Multilatéral	20 015,4	4 437,3	28,3%	61,2%
Bilatéral	4 173,6	925,3	5,9%	12,8%
Banques commerciales	321,7	71,3	0,5%	1,0%
BFM	2 784,1	617,2	3,9%	8,5%
<b>Dette intérieure</b>	<b>5 395,7</b>	<b>1 196,2</b>	<b>7,6%</b>	<b>16,5%</b>
Avances statutaires	<b>350,0</b>	<b>77,6</b>	<b>0,5%</b>	<b>1,1%</b>
BTA	<b>618,8</b>	<b>137,2</b>	<b>0,9%</b>	<b>1,9%</b>
BT CT	<b>323,0</b>	<b>71,6</b>	<b>0,5%</b>	<b>1,0%</b>
dont BTF 1 an	323,0	71,6	0,5%	1,0%
BT MT	<b>2 303,0</b>	<b>510,6</b>	<b>3,3%</b>	<b>7,0%</b>
dont BTF 2 ans	586,7	130,1	0,8%	1,8%
BTF 3 ans	1 716,3	380,5	2,4%	5,3%
BTS à taux fixe	<b>1 013,0</b>	<b>224,6</b>	<b>1,4%</b>	<b>3,1%</b>
BTS à taux variable	<b>216,3</b>	<b>48,0</b>	<b>0,3%</b>	<b>0,7%</b>
Autres dettes envers BFM	<b>556,6</b>	<b>123,4</b>	<b>0,8%</b>	<b>1,7%</b>
Dettes envers les sociétés privées	<b>15,0</b>	<b>3,3</b>	<b>0,0%</b>	<b>0,0%</b>

Source : Ministère de l'Economie et des Finances / Direction Générale du Trésor / Direction de la Dette Publique

**Annexe 2 : Indicateurs de coûts et risques du portefeuille de la dette publique (estimation à fin Déc. 2023)**

Indicateurs de coûts et risque		Dette extérieure	Dette intérieure	Dette totale
Valeur actualisée de la dette (% du PIB)		23,8	7,6	31,4
Coût de la dette	Intérêts (% du PIB)	0,3	0,4	0,7
	Taux d'intérêt moyen pondéré (%)	0,8	5,4	1,6
Risque de refinancement	Durée moyenne d'échéance (ans) ATM	13,6	1,9	11,9
	Dette amortie dans un an (% du total)	2,4	51,5	9,6
	Dette amortie dans un an (% du PIB)	1,1	3,9	5,0
Risque de taux d'intérêt	Durée moyenne à refixer (ans) (ATR)	12,8	1,7	11,2
	Dette refixée durant l'année prochaine (% du total)	14,3	55,2	20,3
	Dette à taux d'intérêt fixe (% du total)	87,6	96,0	88,9
	Bons du Trésor par Adjudication (BTA)	0,0	11,5	1,7
Risque de change	Dette en devises (% du total)			83,5
	Dette à court-terme (% des réserves)			7,3

Source : Ministère de l'Economie et des Finances / Direction Générale du Trésor / Direction de la Dette Publique

**Annexe 3 : Conditions financières des sources de financement extérieures potentielles, à titre indicatif**

<b>Sources de financement extérieures potentielles</b>				
<b>Type de créancier</b>	<b>Structure de remboursement</b>	<b>Coût</b>	<b>Elément-don</b>	<b>Exposition aux risques principaux</b>
Hautement Concessionnel : multilatéral (IDA, FAD, FIDA) et bilatéral	en moyenne maturité de 40 ans avec 10 ans de grâce	Coût faible : taux fixe : 0,75%	Supérieur à 50,00%	(i) Taux de change ; (ii) contrainte volume ; (iii) rythme de décaissement ; (iv) risque politique
Concessionnel à taux fixe : multilatéral, bilatéral	en moyenne maturité de 25 ans avec 4 ans de grâce	Coût faible : taux fixe: en moyenne 1,50%	Entre 35,00% et 50,00%	(i) Taux de change ; (ii) contrainte volume ; (iii) rythme de décaissement
Concessionnel variable : multilatéral, bilatéral	en moyenne maturité de 25 ans avec 7 ans de grâce	Coût faible : Taux variable : en moyenne 1,50%	Entre 35,00% et 50,00%	(i) Taux de change ; (ii) taux d'intérêt
Semi-concessionnel fixe : multilatéral (ex : OFID), bilatéral (ex : Abu Dhabi, Trésor français)	en moyenne maturité de 20 ans avec 5 ans de grâce	Coût élevé : taux fixe: en moyenne 2,50%	Entre 20,00% et 35,00%	(i) Taux de change
Semi-concessionnel variable : multilatéral, bilatéral, banques commerciales	en moyenne maturité de 20 ans avec 5 ans de grâce	Coût élevé : taux variable : en moyenne équivalent en taux fixe de 2,50%	Entre 20,00% et 35,00%	(i) Taux de change ; (ii) taux d'intérêt
Commercial (banques commerciales)	en moyenne maturité de 10 ans avec 2 ans de grâce	Coût élevé Taux variable : en moyenne équivalent en taux fixe 5,00 %,	Inférieur à 20,00%	(i) Taux de change ; (ii) taux d'intérêt
Eurobonds	en moyenne maturité de 9 ans avec 8 ans de grâce	Coût élevé Taux fixe : en moyenne 8%	Inférieur à 20,00%	(i) Taux de change ; (ii) risque de refinancement

*Source : Ministère de l'Economie et des Finances / Direction Générale du Trésor / Direction de la Dette Publique*

**Annexe 4 : Conditions financières des sources de financement intérieures potentielles, à titre indicatif**

Sources de financement intérieures potentielles			
Type d'instrument	Structure de remboursement	Coût	Exposition aux risques principaux
Avances statutaires de BFM	A rembourser au plus tard le 31 mars de l'année N+1	Coût élevé : Taux fixe (taux directeur)	(i) Politique monétaire ; (ii) Plafond : 5,00% des recettes fiscales
Bons de Trésor par Adjudication	Maturité de 4 semaines jusqu'à 1 an	Coût élevé : Taux fixe précompté : en moyenne 8,22%	(i) Risque de refinancement ; (ii) taux d'intérêt
Bons du Trésor à court terme	Maturité de 1 an	Coût élevé Taux fixe : en moyenne 10,60%	(i) Risque de refinancement ; (ii) taux d'intérêt
Bons du Trésor à moyen terme	Maturité de 2 et 3 ans	Coût élevé Taux fixe : en moyenne 11,51% et 11,97% pour les BT à 2 et 3 ans	(i) Risque de refinancement ; (ii) taux d'intérêt
Bons du Trésor Spéciaux	Les conditions financières sont fixées suivant la négociation avec le créancier et en tenant compte des coûts et risques		

Source : Ministère de l'Economie et des Finances / Direction Générale du Trésor / Direction de la Dette Publique

**Annexe 5 : Description des stratégies alternatives de la dette**

- Stratégie S1 : Faible recours aux emprunts semi-concessionnels et commerciaux** : maximisation du recours aux emprunts concessionnels pour maintenir la viabilité de la dette.
- Stratégie S2 : Recours modéré aux emprunts semi-concessionnels et commerciaux** : contracter tous les emprunts semi-concessionnels et commerciaux déjà identifiés.
- Stratégie S3 : Recours aux emprunts semi-concessionnels et commerciaux dans une proportion plus importante que celle de S2.**
- Stratégie S4 : Maximisation du recours aux emprunts commerciaux dans une proportion plus importante que celle de S3** : recourir aux emprunts commerciaux à défaut de financement moins coûteux.

*Composition du portefeuille de la dette à fin 2026 pour chaque stratégie*

En % du total	A fin 2023	A fin 2026			
Encours par instrument	Actuel	S1	S2	S3	S4
Hautement concessionnel	55,8	56,0	56,0	56,0	56,0
Concessionnel à taux d'intérêt fixe	13,3	22,3	20,9	15,7	13,7
Concessionnel à taux d'intérêt variable	9,0	6,3	6,3	6,3	6,3
Semi concessionnel à taux d'intérêt fixe	4,0	3,6	4,8	9,3	8,3
Semi concessionnel à taux d'intérêt variable	1,1	2,2	2,2	2,2	1,7
Commercial	0,2	0,5	0,7	1,4	4,8
Eurobonds	0,0	0,0	0,0	0,0	0,0
Avances statutaires	1,1	0,0	0,0	0,0	0,0
BTA	1,9	1,6	1,6	1,6	1,6
BT CT (1 an)	1,0	0,7	0,7	0,7	0,7
BT MT 2 ans	1,8	1,4	1,4	1,4	1,4
BT MT 3 ans	5,3	3,9	3,9	3,9	3,9
BTS à taux fixe	3,1	0,4	0,4	0,4	0,4
BTS à taux variable	0,7	0,3	0,3	0,3	0,3
Autres dettes	1,7	0,8	0,8	0,8	0,8
<b>Extérieure</b>	<b>83,5</b>	<b>90,9</b>	<b>90,9</b>	<b>90,9</b>	<b>90,9</b>
<b>Domestique</b>	<b>16,5</b>	<b>9,1</b>	<b>9,1</b>	<b>9,1</b>	<b>9,1</b>
<b>Total</b>	<b>100,0</b>	<b>100,0</b>	<b>100,0</b>	<b>100,0</b>	<b>100,0</b>

*Source : Ministère de l'Economie et des Finances / Direction Générale du Trésor / Direction de la Dette Publique*

Il est à remarquer que, quelle que soit la stratégie :

- La part de la dette extérieure est prévue augmenter de 83,5% en 2023 à 90,9% en 2026. Etant donné le financement intérieur limité, il est prévu une augmentation du recours à l'endettement extérieur pour satisfaire les besoins de financement croissants de l'Etat pour la période sous-revue.
- Les prêts hautement concessionnels constitueront plus de la moitié du portefeuille de la dette publique (56,0%). Le recours à ce type d'instrument est privilégié pour préserver la soutenabilité de la dette.
- En matière d'endettement intérieur, les Bons du Trésor à Moyen-Terme seront privilégiés (environ 5,3% du portefeuille total à fin 2026).



**Annexe 6 : Projection des tirages bruts extérieurs par instrument pour chaque stratégie pendant la période 2024-2026 (en pourcentage)**

<b>S1</b>	<b>2024</b>	<b>2025</b>	<b>2026</b>
Hautement concessionnel	59,0%	49,8%	45,0%
Concessionnel à taux d'intérêt fixe	28,5%	37,7%	44,8%
Concessionnel à taux d'intérêt variable	6,3%	2,6%	1,9%
Semi concessionnel à taux d'intérêt fixe	3,6%	4,0%	2,6%
Semi concessionnel à taux d'intérêt variable	2,5%	4,2%	4,0%
Commercial	0,1%	1,7%	1,7%
Eurobonds	0,0%	0,0%	0,0%
<b>Total</b>	<b>100,0%</b>	<b>100,0%</b>	<b>100,0%</b>

<b>S2</b>	<b>2024</b>	<b>2025</b>	<b>2026</b>
Hautement concessionnel	59,0%	49,8%	45,0%
Concessionnel à taux d'intérêt fixe	21,9%	34,8%	40,7%
Concessionnel à taux d'intérêt variable	6,3%	2,6%	1,9%
Semi concessionnel à taux d'intérêt fixe	10,1%	6,1%	5,8%
Semi concessionnel à taux d'intérêt variable	2,5%	4,2%	4,0%
Commercial	0,2%	2,5%	2,5%
Eurobonds	0,0%	0,0%	0,0%
<b>Total</b>	<b>100,0%</b>	<b>100,0%</b>	<b>100,0%</b>

<b>S3</b>	<b>2024</b>	<b>2025</b>	<b>2026</b>
Hautement concessionnel	59,0%	49,8%	45,0%
Concessionnel à taux d'intérêt fixe	15,8%	18,3%	24,0%
Concessionnel à taux d'intérêt variable	6,3%	2,6%	1,9%
Semi concessionnel à taux d'intérêt fixe	13,4%	21,5%	20,4%
Semi concessionnel à taux d'intérêt variable	2,5%	4,2%	4,0%
Commercial	3,0%	3,5%	4,7%
Eurobonds	0,0%	0,0%	0,0%
<b>Total</b>	<b>100,0%</b>	<b>100,0%</b>	<b>100,0%</b>

<b>S4</b>	<b>2024</b>	<b>2025</b>	<b>2026</b>
Hautement concessionnel	59,0%	49,8%	45,0%
Concessionnel à taux d'intérêt fixe	15,7%	12,7%	15,7%
Concessionnel à taux d'intérêt variable	6,3%	2,6%	1,9%
Semi concessionnel à taux d'intérêt fixe	10,5%	18,1%	18,4%
Semi concessionnel à taux d'intérêt variable	2,5%	2,6%	2,3%
Commercial	6,1%	14,2%	16,6%
Eurobonds	0,0%	0,0%	0,0%
<b>Total</b>	<b>100,0%</b>	<b>100,0%</b>	<b>100,0%</b>

Source : Ministère de l'Economie et des Finances / Direction Générale du Trésor / Direction de la Dette Publique

## Annexe 7 : Résultats des stratégies alternatives

Il s'agit d'évaluer les indicateurs de coût et de risque de chaque stratégie en y appliquant des chocs (stress tests) et en respectant les hypothèses de base macroéconomiques. Les différents ratios et indicateurs ainsi que les profils de remboursement seront comparés afin de déduire la meilleure stratégie.

*Annexe 7a : Tableau comparatif des indicateurs de risque ciblés par stratégie (projections à fin 2026)*

Indicateurs		2023	A fin 2026 proj.				
		Actuel	Cible	S1	S2	S3	S4
<b>Risque de taux de change</b>	<b>Dettes extérieures/Dettes totales</b>	<b>83,5%</b>	< 92,0%	90,9%	90,9%	90,9%	90,9%
<b>Risque de refinancement</b>	<b>ATM des titres publics BTA et BTF</b>	<b>1,27 an</b>	> 1 an	1,24 an	1,24 an	1,24 an	1,24 an
<b>Risque de taux d'intérêt</b>	<b>Dettes extérieures refixées durant 2026 (% total dettes extérieures)</b>	<b>14,3%</b>	< 25,0%	12,0%	12,3%	13,0%	16,3%
	<b>Dettes intérieures refixées durant 2026 (% total dettes intérieures)</b>	<b>55,2%</b>	< 75,0%	46,8%	46,8%	46,8%	46,8%

Source : Ministère de l'Économie et des Finances / Direction Générale du Trésor / Direction de la Dette Publique

- ❑ Les résultats montrent que, globalement, (i) les quatre stratégies permettent d'atteindre les objectifs et, (ii) S1 et S2 se révèlent être les meilleures stratégies.
- ❑ En termes de maîtrise de risque de refinancement et de risque de taux de change, les résultats sont identiques pour les quatre stratégies puisque (i) la proportion dette extérieure/dette intérieure reste la même et (ii) le plan d'émission de la dette intérieure est identique quelle que soit la stratégie.
- ❑ En termes de maîtrise de risque de taux d'intérêt, S1 est la plus efficace, suivie de S2 : sous S1, la part de la dette extérieure refixée durant 2026 est estimée à 12,0% (12,3% sous S2) du portefeuille de la dette extérieure. Tandis que l'indicateur atteint 13,0% et 16,3%, respectivement sous S3 et S4.

S1 serait ainsi la stratégie la plus efficace en matière de réduction de risque. Cependant, étant donné le volume limité des ressources concessionnelles, face aux besoins croissants de financement de l'État pour la réalisation de sa politique de développement, S2 s'avère la mieux adaptée.

### Annexe 7b : Résultats des scénarii de chocs

Il s'agit de mesurer les impacts des variations de taux d'intérêt et de taux de change sur les paiements futurs de service de la dette, lesquels vont affecter les trois indicateurs de coût (Ratio Dette nominale/PIB, Ratio VA/PIB et Ratio Intérêts/PIB) à moyen-terme. Pour un indicateur de coût donné, le niveau de risque est mesuré par l'écart entre sa valeur attendue sous le scénario de base et sa valeur maximale sous les scénarii de chocs.

Les tableaux suivants montrent les résultats pour chaque indicateur et pour chaque stratégie :

#### **Ratio Dette nominale/PIB à fin 2026 (en %) :**

Scenarii	S1	S2	S3	S4
Base	50,332	50,341	50,365	50,395
Choc de taux de change (30%)	50,332	50,341	50,365	50,395
Choc de taux d'intérêt extérieur	50,363	50,374	50,403	50,460
Choc de taux d'intérêt domestique	50,363	50,374	50,403	50,460
Choc combiné (15% de dépréciation et Choc de taux d'intérêt domestique)	50,363	50,374	50,403	50,460
Risque maximum	0,031	0,032	0,038	0,065

*Source : Ministère de l'Economie et des Finances / Direction Générale du Trésor / Direction de la Dette Publique*

- Les chocs de taux d'intérêt extérieur et domestique et le choc combiné ont le plus grand impact sur ce ratio quelle que soit la stratégie.
- S4 est la plus risquée (écart de 0,065) et S1 est la moins risquée (écart de 0,031).

#### **Ratio VA/PIB à fin 2026 (en %) :**

Scenarii	S1	S2	S3	S4
Base	32,691	32,808	33,199	33,718
Choc de taux de change (30%)	32,691	32,808	33,199	33,718
Choc de taux d'intérêt extérieur	32,719	32,841	33,246	33,834
Choc de taux d'intérêt domestique	32,719	32,841	33,246	33,834
Choc combiné (15% de dépréciation et Choc de taux d'intérêt domestique)	32,719	32,841	33,246	33,834
Risque maximum	0,028	0,032	0,046	0,117

*Source : Ministère de l'Economie et des Finances / Direction Générale du Trésor / Direction de la Dette Publique*

- Les chocs de taux d'intérêt extérieur et domestique et le choc combiné ont le plus grand impact sur ce ratio quelle que soit la stratégie.
- S4 est la plus risquée (écart de 0,117) et S1 est la moins risquée (écart de 0,028).

### Ratio Intérêts/PIB à fin 2026 (en%) :

Scenarii	S1	S2	S3	S4
Base	0,887	0,894	0,913	0,939
Choc de taux de change (30%)	0,887	0,894	0,913	0,939
Choc de taux d'intérêt extérieur	0,918	0,926	0,951	1,004
Choc de taux d'intérêt domestique	0,918	0,926	0,951	1,004
Choc combiné (15% de dépréciation et Choc de taux d'intérêt domestique)	0,918	0,926	0,951	1,004
Risque maximum	0,031	0,032	0,038	0,065

Source : Ministère de l'Economie et des Finances / Direction Générale du Trésor / Direction de la Dette Publique

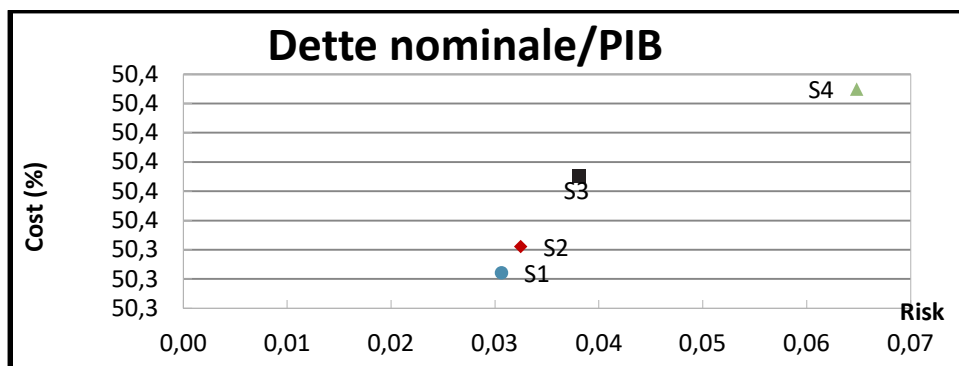
- Les chocs de taux d'intérêt extérieur et domestique et le choc combiné ont le plus grand impact sur ce ratio quelle que soit la stratégie.
- S4 est la plus risquée (écart de 0,065) et S1 est la moins risquée (écart de 0,031).

#### Annexe 7c : Arbitrage entre coûts et risque

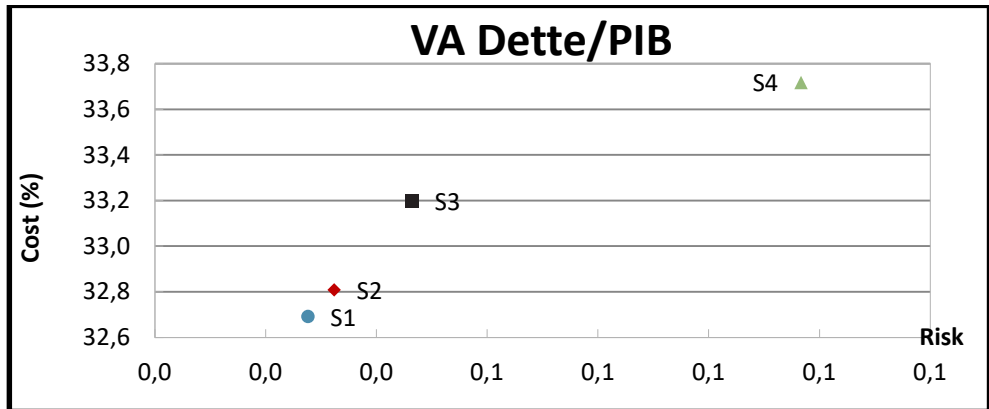
L'application des scenarii de chocs ci-dessus va aider à faire l'arbitrage entre coût et risque.

Les figures ci-dessous montrent pour :

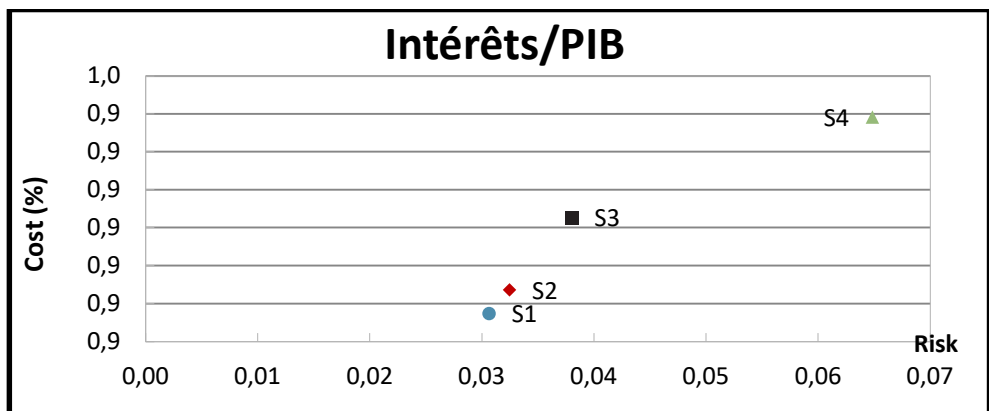
- **le Ratio Dette nominale/PIB à fin 2026** : la Stratégie S4 est la plus coûteuse et la plus risquée, suivie de S3. En effet, les prêts commerciaux et semi-concessionnels ont des taux d'intérêt plus élevés entraînant une exposition de ces deux stratégies au risque de fluctuation des taux d'intérêt. Donc, à moyen terme, ils génèrent des besoins de financement supplémentaires et entraînent ainsi une augmentation du niveau de la dette. S1 est la moins risquée et la moins coûteuse, suivie de S2.



- **le Ratio VA dette/PIB à fin 2026** : la Stratégie S4 est la plus coûteuse et la plus risquée, suivie de S3, du fait de leurs conditions financières les moins favorables. Le portefeuille est beaucoup plus exposé au risque de taux d'intérêt extérieur et domestique sous S4. S1 est à la fois la moins coûteuse et la moins risquée, suivie de S2.

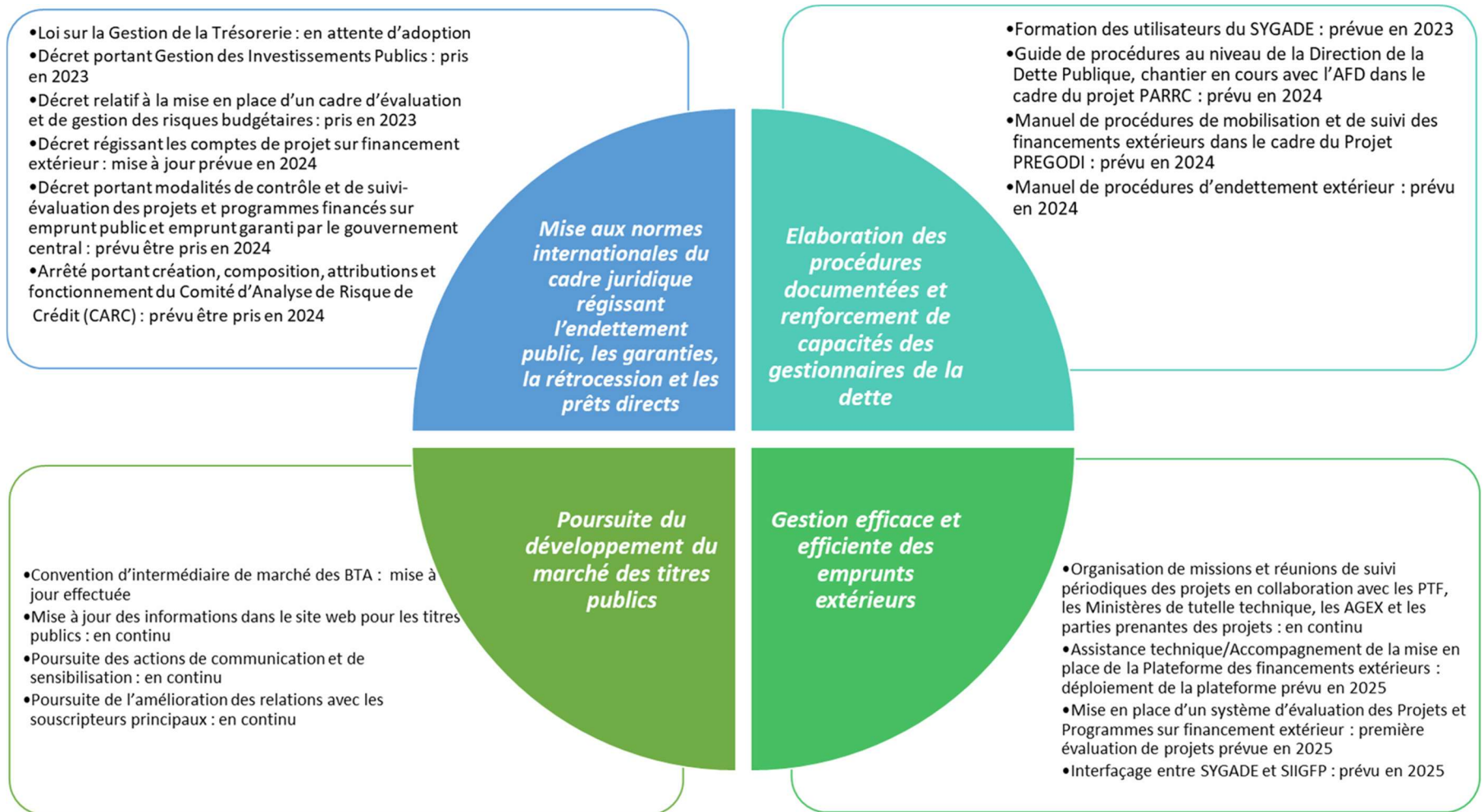


- **le Ratio Intérêts/PIB à fin 2026** : S4 et S3 restent les plus coûteuses et S1 la moins coûteuse, pour les mêmes raisons que précédemment.



Sources : Ministère de l'Economie et des Finances / Direction Générale du Trésor / Direction de la Dette Publique

## **Annexe 8 : Actions et réformes pour améliorer la gestion de la dette publique pour 2023-2026**





**TRESOR PUBLIC MALAGASY**  
BP 129, ANTANANARIVO 101 MADAGASCAR  
Contact : +261 20 22 276 14  
Fax : + 261 20 22 629 44  
Web : [www.tresorpublic.mg](http://www.tresorpublic.mg)

" Tahirimbolam-panjakana Mivoatra, Miasa mahitsy anatin'ny Mangarahara, lavitry ny kolikoly "

# ANNEXE 15



**LISTE DES SOCIÉTÉS À  
PARTICIPATION DE L'ÉTAT**

## LISTE DES SOCIETES A PARTICIPATION DE L'ETAT

N°	Sociétés		Secteur	Capital social (en millions ariary)	Part de l'Etat (%)
1	ADEMA	Aéroports de Madagascar	Transports	6 110,00	64,12
2	AIRMAD	Société nationale des transports aériens "Air Madagascar"	Transports	84 886,51	55,88
3	ARO	Assurances Réassurances Omnibranches	Finances	7 013,30	73,36
4	ARO IMMO	Aro Immobilier	Immobilier	1 000,00	0,02
5	BNI-M/car	BNI - Madagascar	Finances	10 800,00	32,58
6	BOA-M/car	Bank Of Africa Madagascar	Finances	45 509,74	9,37
7	CEM	Caisse d'Epargne de Madagascar	Finances	19 110,00	100,00
8	CRE	La Cotonnière Real Estate	Industrie	25 874,14	44,71
9	FANALAMANGA	Fanjarian'Ala Ambatondrazaka Moramanga	Plantation et transformation	7 849,48	99,99
10	FDGM	Fonds de Garantie Malgache	Finances	2 000,00	49,00
11	FPP	Fonds de portage et de privatisation	Finances	20,00	100,00
12	GASYNET	Malagasy Community Network Services	Services	10,00	30,00
13	GDP	Galana Distribution Pétrolière	Pétrole	15 209,20	10,07
14	GRT	Galana Raffinerie Terminal	Pétrole	6 000,00	10,00
15	IMM	Institut Médical de Madagascar	Services	500,00	34,00
16	JIRAMA	Jiro sy Rano Malagasy	Energie	52 000,00	100,00
17	JOVENA	JOVENA	Pétrole	12 888,76	6,12
18	KRAOMA	Kraomita Malagasy	Mines	3 325,80	97,17
19	LP	Logistique Pétrolière	Pétrole	19 889,38	31,00
20	MADARAIL	Madagascar Railways	Transports	5 000,00	25,00
21	MADECO	Madagascar Estate Company	Services	1 000,00	100,00
22	MALTO	Malts et Orges de Madagascar	Plantation et transformation	3 867,44	4,76
23	MAT	Madagascar Airtours	Tourisme	124,00	10,11
24	MOCO	Madagascar Oil Company	Pétrole	1 043,86	5,00
25	MVOLA	MVOLA	Finances	3 000,00	19,40
26	NTD	National Tourism Development	Tourisme	11,00	98,18
27	NY HAVANA	Compagnie d'Assurances et de Réassurances Ny Havana	Finances	10 700,00	47,61
28	PHARMALAGASY	Pharmaceutics Malagasy	Industrie	100,00	100,00
29	PNB	Les Pêcheries de Nossi - Be	Pêche	2 161,60	23,01
30	SDM	Sucres et Dérivées de Madagascar	Plantation et transformation	10,00	30,00
31	SECREN	Société d'Etude, de Construction, de Réparation Navale	Industrie	8 527,00	38,70
32	SEIMAD	Société d'Equipement Immobilier de Madagascar	Immobilier	1 720,00	97,99
33	SGM	Société Générale Madagascar	Finances	14 000,00	28,50
34	SGR	Société de Gestion et de Recouvrement	Finances	1 200,14	100,00

35	SIDEMA	Société Industrielle pour le Développement du Machinisme Agricole	Industrie	16,00	72,96
36	SIRAMA	Société Siramamy Malagasy	Plantation et transformation	1 874,80	74,40
37	SIRANALA	Société Siramamin'Analaiva	Plantation et transformation	100,00	60,00
38	SMATP	Société Sino-Malgache des Travaux Publics	Travaux publics	400,00	30,50
39	SMH	Société Malgache d'Hôtellerie	Tourisme	679,80	46,58
40	SMMC	Société de Manutention des Marchandises Conventionnelles	Services	2 311,40	100,00
41	SOAVOANIO	Société Sambava Voanio	Plantation et transformation	2 597,60	97,52
42	SOMAPECHE	Société Malgache des Pêcheries	Pêche	1 066,14	1,00
43	SONAPAR	Société Nationale de Participation	Finances	10 200,00	56,77
44	SON'INVEST	SON'INVEST	Tourisme	1 000,00	60,00
45	SOTHEMAD	Société Théicole de Madagascar	Plantation et transformation	87,80	100,00
46	SPAT	Société du Port à Gestion Autonome de Toamasina	Transports	2 800,00	100,00
47	SPM	State Procurement of Madagascar	Négoce	10,00	100,00
48	STAR	La Brasserie STAR	Industrie	4 290,00	11,21
49	TELMA	Société Anonyme Telecom Malagasy	Services	68 645,06	19,19
50	TOTAL	Total Energies Marketing Madagasikara	Pétrole	14 956,15	20,56
51	VIVO	Vivo Energy	Pétrole	3 600,00	20,00
52	ZAHAMOTEL	Société d'Etudes Immobilières et d'Exploitation Hotellière - "ZAHAMOTEL" (SEIXEHO-ZAHAMOTEL)	Tourisme	36,00	50,78

LISTE DES INSTITUTIONS FINANCIERES INTERNATIONALES  
A PARTICIPATION DE MADAGASCAR

N°	Organismes ou institutions	Siège	Madagascar membre depuis	Nombre d'actions ou quote-part
1	African Trade Insurance Agency (ACA)	Nairobi, Kenya	2004	72 actions
2	African Export-Import Bank (AFREXIMBANK)	Caire, Egypte	2018	100 actions
3	AFRICA 50	Casablanca, Maroc	2015	10 003 actions
4	Société Africaine de Réassurance (AFRICA-RE)	Lagos, Nigeria	1976	18 000 actions
5	Asian Infrastructure Investment (AIIB)	Beijing, Chine	2018	50 actions
6	Banque Africaine de Développement (BAD)	Abidjan, Côte d'Ivoire	1976	0,65%
7	Banque Internationale pour la Reconstruction et le Développement (BIRD)	Washington, USA	1963	0,07%
8	Fonds Monétaire International (FMI)	Washington, USA	1963	244 400 000 DTS
9	Association Internationale de Développement (IDA)	Washington, USA	1963	0,23%
10	Agence multilatérale de garantie des investissements (MIGA)	Washington, USA	1988	0,10%
11	Société Financière Internationale (SFI)	Washington, USA	1963	0,02%
12	Shelter Afrique	Nairobi, Kenya	1999	327 actions
13	Trade and Development Bank (TDB)	Bujumbura, Burundi	2018	442 actions

# ANNEXE 16

RÉPARTITION DES  
SUBVENTIONS ALLOUÉES  
AUX COMMUNES

En milliers d'Ariary

REGIONS	DISTRICTS	COMMUNES	Subventions de fonctionnement	Subventions pour les Centres de Santé de Base (CSB)	Subvention pour les Secrétaires d'état civil (SEC)	Subvention pour les Ecoles Primaires Publiques (EPP)
		PREVISION	-	72 600	-	530 846
ALAO TRA MANGORO	AMBATONDRAZAKA	AMBANDRIKA	38 570	1 320	1 056	300
ALAO TRA MANGORO	AMBATONDRAZAKA	AMBATONDRAZAKA	56 917	1 320	4 405	4 857
ALAO TRA MANGORO	AMBATONDRAZAKA	AMBATONDRAZAKA SUBURBAINE	41 613	2 640	1 329	400
ALAO TRA MANGORO	AMBATONDRAZAKA	AMBATOSORATRA	41 085	1 320	1 223	700
ALAO TRA MANGORO	AMBATONDRAZAKA	AMBOHITSILAOZANA	46 500	3 960	2 311	1 000
ALAO TRA MANGORO	AMBATONDRAZAKA	AMPARIHINTSOKATRA	40 267	2 640	1 059	1 000
ALAO TRA MANGORO	AMBATONDRAZAKA	AMPITATSIMO	43 051	6 600	1 618	800
ALAO TRA MANGORO	AMBATONDRAZAKA	ANDILANATOBY	44 542	6 600	1 918	1 400
ALAO TRA MANGORO	AMBATONDRAZAKA	ANDROMBA	35 000	1 320	1 056	300
ALAO TRA MANGORO	AMBATONDRAZAKA	ANTANANDAVA	40 066	2 640	1 018	1 200
ALAO TRA MANGORO	AMBATONDRAZAKA	ANTSANGASANGA	37 940	1 320	1 056	300
ALAO TRA MANGORO	AMBATONDRAZAKA	BEJOFO	42 746	5 280	1 557	800
ALAO TRA MANGORO	AMBATONDRAZAKA	DIDY	50 198	5 280	3 055	3 300
ALAO TRA MANGORO	AMBATONDRAZAKA	FERAMANGA AVARATRA	41 539	1 320	1 314	800
ALAO TRA MANGORO	AMBATONDRAZAKA	ILAFY	41 030	3 960	1 212	1 000
ALAO TRA MANGORO	AMBATONDRAZAKA	IMERIMANDROSO	41 542	2 640	1 315	1 200
ALAO TRA MANGORO	AMBATONDRAZAKA	MANAKAMBAHINY ANDREFANA	46 497	2 640	2 311	1 500
ALAO TRA MANGORO	AMBATONDRAZAKA	MANAKAMBAHINY ANTSINANANA	40 923	6 600	1 190	1 400
ALAO TRA MANGORO	AMBATONDRAZAKA	SOALAZAINA	41 530	2 640	1 313	1 600
ALAO TRA MANGORO	AMBATONDRAZAKA	TANAMBAO BESAKAY	42 062	5 280	1 420	1 700
ALAO TRA MANGORO	AMBATONDRAZAKA	AMBOHIBORIMANGA	38 563	1 320	1 056	500
ALAO TRA MANGORO	AMBATONDRAZAKA	AMBOHIDAVA	40 632	1 320	1 132	700
ALAO TRA MANGORO	AMPARAFARAVOLA	AMBATOMAINTY	44 365	2 640	1 882	500
ALAO TRA MANGORO	AMPARAFARAVOLA	AMBOAVORY	42 124	1 320	1 432	1 500
ALAO TRA MANGORO	AMPARAFARAVOLA	AMBOHIJANAHARY	44 066	2 640	1 822	1 100
ALAO TRA MANGORO	AMPARAFARAVOLA	AMBOHITRARIVO	43 865	1 320	1 782	700
ALAO TRA MANGORO	AMPARAFARAVOLA	AMPARAFARAVOLA	50 338	2 640	3 083	2 631
ALAO TRA MANGORO	AMPARAFARAVOLA	ANDREBAKELY SUD	38 432	1 320	1 056	600
ALAO TRA MANGORO	AMPARAFARAVOLA	BEANANA	40 933	1 320	1 192	800
ALAO TRA MANGORO	AMPARAFARAVOLA	BEDIDY	38 551	2 640	1 056	500
ALAO TRA MANGORO	AMPARAFARAVOLA	MORARANO CHROME	54 577	1 320	3 935	1 800
ALAO TRA MANGORO	AMPARAFARAVOLA	RANOMAINTY	38 192	1 320	1 056	400
ALAO TRA MANGORO	AMPARAFARAVOLA	TANAMBE	45 986	2 640	2 208	1 000
ALAO TRA MANGORO	AMPARAFARAVOLA	VOHIMENA	41 497	3 960	1 306	1 400
ALAO TRA MANGORO	AMPARAFARAVOLA	VOHITSARA	38 076	1 320	1 056	400
ALAO TRA MANGORO	AMPARAFARAVOLA	ANDILANA NORD	39 165	1 320	1 056	800
ALAO TRA MANGORO	AMPARAFARAVOLA	AMBODIMANGA	37 235	1 320	1 056	300
ALAO TRA MANGORO	AMPARAFARAVOLA	AMPASIKELY	37 618	1 320	1 056	200
ALAO TRA MANGORO	AMPARAFARAVOLA	ANDREBAKELY NORD	42 866	3 960	1 581	1 100
ALAO TRA MANGORO	AMPARAFARAVOLA	SAHAMAMY	40 786	1 320	1 163	700
ALAO TRA MANGORO	AMPARAFARAVOLA	AMBOHIMANDROSO	39 945	1 320	994	500
ALAO TRA MANGORO	AMPARAFARAVOLA	ANORORO	41 906	1 320	1 388	500

En milliers d'Ariary

REGIONS	DISTRICTS	COMMUNES	Subventions de fonctionnement	Subventions pour les Centres de Santé de Base (CSB)	Subvention pour les Secrétaires d'état civil (SEC)	Subvention pour les Ecoles Primaires Publiques (EPP)
ALAO TRA MANGORO	AMPARAFARAVOLA	AMBODIRANO	39 984	2 640	1 002	500
ALAO TRA MANGORO	AMPARAFARAVOLA	ANDRANOBE	38 132	1 320	1 056	500
ALAO TRA MANGORO	ANDILAMENA	ANDILAMENA	52 912	3 960	3 600	3 072
ALAO TRA MANGORO	ANDILAMENA	ANTANIMENABAKA	43 743	2 640	1 757	2 300
ALAO TRA MANGORO	ANDILAMENA	BEMAITSO	40 646	5 280	1 135	900
ALAO TRA MANGORO	ANDILAMENA	MAITSOKELY	37 112	3 960	1 056	900
ALAO TRA MANGORO	ANDILAMENA	MAROADABO	37 375	1 320	1 056	1 000
ALAO TRA MANGORO	ANDILAMENA	MAROVATO	37 538	1 320	1 056	1 100
ALAO TRA MANGORO	ANDILAMENA	MIARINARIVO	40 114	2 640	1 028	2 000
ALAO TRA MANGORO	ANDILAMENA	TANANANIFOLOLAHY	37 534	1 320	1 056	800
ALAO TRA MANGORO	ANDILAMENA	AMPONDRA BE	38 177	2 640	1 056	1 000
ALAO TRA MANGORO	ANOSIBE-AN'ALA	AMBALANOMBY	38 195	1 320	1 056	1 500
ALAO TRA MANGORO	ANOSIBE-AN'ALA	AMBATOHARANANA	43 128	1 320	1 056	1 100
ALAO TRA MANGORO	ANOSIBE-AN'ALA	AMPANDROANTRAKA	39 798	1 320	1 056	1 500
ALAO TRA MANGORO	ANOSIBE-AN'ALA	AMPASIMANEVA	37 616	1 320	1 056	1 000
ALAO TRA MANGORO	ANOSIBE-AN'ALA	ANOSIBE AN'ALA	47 392	3 960	2 491	3 100
ALAO TRA MANGORO	ANOSIBE-AN'ALA	ANTANDROKOMBY	41 767	3 960	1 360	2 300
ALAO TRA MANGORO	ANOSIBE-AN'ALA	LONGOZABE	43 492	6 600	1 707	3 000
ALAO TRA MANGORO	ANOSIBE-AN'ALA	NIAROVANA	38 114	2 640	1 056	1 000
ALAO TRA MANGORO	ANOSIBE-AN'ALA	TRATRAMARINA	37 160	2 640	1 056	900
ALAO TRA MANGORO	ANOSIBE-AN'ALA	TSARAVINANY ( CHEF LIEU )	38 136	1 320	1 056	900
ALAO TRA MANGORO	ANOSIBE-AN'ALA	AMBODIMERANA	37 566	2 640	1 056	1 100
ALAO TRA MANGORO	MORAMANGA	AMBATOVOLA	38 398	2 640	1 056	1 000
ALAO TRA MANGORO	MORAMANGA	AMBOASARY	41 298	2 640	1 266	1 000
ALAO TRA MANGORO	MORAMANGA	AMBOHIBARY (MORAMANGA SUBURBAINE)	51 633	11 880	3 343	1 900
ALAO TRA MANGORO	MORAMANGA	AMBOHIDRONONO	41 115	2 640	1 229	1 000
ALAO TRA MANGORO	MORAMANGA	AMPASIMPOTSY	39 085	3 960	1 056	600
ALAO TRA MANGORO	MORAMANGA	ANDAINGO	44 101	2 640	1 829	1 200
ALAO TRA MANGORO	MORAMANGA	ANDASIBE	39 803	1 320	965	500
ALAO TRA MANGORO	MORAMANGA	ANOSIBE IFODY	38 556	2 640	1 056	500
ALAO TRA MANGORO	MORAMANGA	ANTANANDAVA	40 906	1 320	1 187	1 000
ALAO TRA MANGORO	MORAMANGA	ANTANIDITRA	38 143	1 320	1 056	500
ALAO TRA MANGORO	MORAMANGA	BEFORONA	44 436	2 640	1 897	1 800
ALAO TRA MANGORO	MORAMANGA	BELAVABARY	38 503	2 640	1 056	700
ALAO TRA MANGORO	MORAMANGA	BEPARASY	41 710	3 960	1 349	800
ALAO TRA MANGORO	MORAMANGA	FIERENANA	41 869	2 640	1 381	900
ALAO TRA MANGORO	MORAMANGA	LAKATO	45 005	2 640	2 011	1 800
ALAO TRA MANGORO	MORAMANGA	MANDIALAZA	42 332	3 960	1 474	1 100
ALAO TRA MANGORO	MORAMANGA	MORAMANGA	61 431	3 960	5 313	5 319
ALAO TRA MANGORO	MORAMANGA	MORARANO GARA	43 124	5 280	1 633	1 200
ALAO TRA MANGORO	MORAMANGA	SABOTSY ANJIRO	43 065	2 640	1 621	900
ALAO TRA MANGORO	MORAMANGA	VODIRIANA	39 268	1 320	1 056	400
ALAO TRA MANGORO	MORAMANGA	AMPASIMPOTSY GARA	39 178	2 640	1 056	600



En milliers d'Ariary

REGIONS	DISTRICTS	COMMUNES	Subventions de fonctionnement	Subventions pour les Centres de Santé de Base (CSB)	Subvention pour les Secrétaires d'état civil (SEC)	Subvention pour les Ecoles Primaires Publiques (EPP)
ALAO TRA MANGORO	MORAMANGA	ANALASOA	35 000	2 640	1 056	500
ALAO TRA MANGORO	MORAMANGA	BEMBARY	37 795	2 640	1 056	600
AMBATOSOA	MANANARA NORD	AMBATOHARANANA	41 631	1 320	1 333	1 600
AMBATOSOA	MANANARA NORD	AMBODIAMPANA	41 712	2 640	1 349	1 400
AMBATOSOA	MANANARA NORD	AMBODIVOANIO	42 690	2 640	1 546	1 700
AMBATOSOA	MANANARA NORD	ANTANAMBAOBE	41 299	1 320	1 266	1 400
AMBATOSOA	MANANARA NORD	ANTANAMBE	45 197	3 960	2 050	2 400
AMBATOSOA	MANANARA NORD	MANAMBOLOS Y	43 996	2 640	1 808	2 200
AMBATOSOA	MANANARA NORD	MANANARA AVARATRA	52 208	2 640	3 459	3 655
AMBATOSOA	MANANARA NORD	SANDRAKATSY	44 750	1 320	1 960	2 100
AMBATOSOA	MANANARA NORD	SAROMAONA	41 054	1 320	1 217	1 600
AMBATOSOA	MANANARA NORD	TANIBE	42 778	1 320	1 563	1 800
AMBATOSOA	MANANARA NORD	VANONA	40 517	2 640	1 109	1 600
AMBATOSOA	MANANARA NORD	ANDASIBE	38 897	1 320	1 056	1 100
AMBATOSOA	MANANARA NORD	IMORONA	38 630	1 320	1 056	800
AMBATOSOA	MANANARA NORD	ANTANANIVO	39 928	1 320	991	900
AMBATOSOA	MANANARA NORD	ANALAMPOTSY	43 317	1 320	1 672	1 400
AMBATOSOA	MANANARA NORD	MAHANORO	38 974	1 320	1 056	1 300
AMBATOSOA	MAROANTSETRA	AMBINANITELO	46 075	3 960	2 226	1 700
AMBATOSOA	MAROANTSETRA	ANDRANOFOTSY	39 227	1 320	1 056	700
AMBATOSOA	MAROANTSETRA	ANJAHANA	42 722	2 640	1 552	700
AMBATOSOA	MAROANTSETRA	ANJANAZANA	38 762	2 640	1 056	700
AMBATOSOA	MAROANTSETRA	ANKOFA	40 784	1 320	1 163	1 000
AMBATOSOA	MAROANTSETRA	MAROANTSETRA	55 114	2 640	4 043	3 456
AMBATOSOA	MAROANTSETRA	RANTABE	39 037	2 640	1 056	800
AMBATOSOA	MAROANTSETRA	VOLOINA	42 243	1 320	1 456	800
AMBATOSOA	MAROANTSETRA	ANTSIRABE SAHATANY	38 783	2 640	1 056	400
AMBATOSOA	MAROANTSETRA	ANTAKOTAKO	43 424	2 640	1 693	1 000
AMBATOSOA	MAROANTSETRA	MANAMBOLO	42 316	2 640	1 470	1 000
AMBATOSOA	MAROANTSETRA	ANDRODRONA	40 774	2 640	1 161	1 800
AMBATOSOA	MAROANTSETRA	AMBANIZANA	42 268	1 320	1 056	400
AMBATOSOA	MAROANTSETRA	AMBODIMANGA RATABE	38 955	1 320	1 056	1 000
AMBATOSOA	MAROANTSETRA	MORAFENO	37 695	2 640	1 056	800
AMBATOSOA	MAROANTSETRA	ANANDRIVOLA	39 018	1 320	1 056	800
AMBATOSOA	MAROANTSETRA	ANKOFABE	39 995	1 320	1 004	700
AMBATOSOA	MAROANTSETRA	MAHAVELONA	39 880	2 640	981	600
AMBATOSOA	MAROANTSETRA	MARIHARANO	38 445	1 320	1 056	400
AMBATOSOA	MAROANTSETRA	SAHASINDRO	37 939	1 320	1 056	700
AMORON'I MANIA	AMBATOFINANDRAHANA	AMBATOFINANDRAHANA	52 985	5 280	3 615	3 084
AMORON'I MANIA	AMBATOFINANDRAHANA	AMBATOMIFANONGOA	48 119	3 960	2 637	2 100
AMORON'I MANIA	AMBATOFINANDRAHANA	AMBONDROMISOTRA	46 696	3 960	2 351	1 500
AMORON'I MANIA	AMBATOFINANDRAHANA	AMBOROMPOTSY	46 304	2 640	2 272	2 200
AMORON'I MANIA	AMBATOFINANDRAHANA	FENOARIVO	47 961	3 960	2 605	4 100

En milliers d'Ariary

REGIONS	DISTRICTS	COMMUNES	Subventions de fonctionnement	Subventions pour les Centres de Santé de Base (CSB)	Subvention pour les Secrétaires d'état civil (SEC)	Subvention pour les Ecoles Primaires Publiques (EPP)
AMORON'I MANIA	AMBATOFINANDRAHANA	ITREMO	42 006	3 960	1 408	3 100
AMORON'I MANIA	AMBATOFINANDRAHANA	MANDROSONORO	43 981	2 640	1 805	2 300
AMORON'I MANIA	AMBATOFINANDRAHANA	MANGATABOAHANGY	41 049	1 320	1 216	1 600
AMORON'I MANIA	AMBATOFINANDRAHANA	SOAVINA	50 463	7 920	3 108	3 900
AMORON'I MANIA	AMBOSITRA	ALAKAMISY AMBOHIJATO	38 970	2 640	1 056	1 100
AMORON'I MANIA	AMBOSITRA	AMBALAMANAKANA	39 069	1 320	1 056	900
AMORON'I MANIA	AMBOSITRA	AMBATOFITORAHANA	38 121	1 320	1 056	700
AMORON'I MANIA	AMBOSITRA	AMBINANINDRANO	44 967	2 640	2 003	2 900
AMORON'I MANIA	AMBOSITRA	AMBOHIMITOMBO	39 842	1 320	973	2 000
AMORON'I MANIA	AMBOSITRA	AMBOSITRA	54 164	1 320	3 852	4 298
AMORON'I MANIA	AMBOSITRA	AMBOSITRA II	42 094	3 960	1 426	1 700
AMORON'I MANIA	AMBOSITRA	ANDINA FIRAISANA	42 920	2 640	1 592	1 600
AMORON'I MANIA	AMBOSITRA	ANKAZOAMBO	37 260	1 320	1 056	400
AMORON'I MANIA	AMBOSITRA	ANTOETRA	42 233	2 640	1 454	2 900
AMORON'I MANIA	AMBOSITRA	FAHIZAY AMBATOLAHIMASINA	37 513	1 320	1 056	700
AMORON'I MANIA	AMBOSITRA	IHADILANANA AMBOHINAMBOARINA	40 372	2 640	1 080	1 000
AMORON'I MANIA	AMBOSITRA	ILAKA AFOVOANY	40 975	1 320	1 201	1 100
AMORON'I MANIA	AMBOSITRA	IMERINA IMADY	37 130	1 320	1 056	400
AMORON'I MANIA	AMBOSITRA	IVATO CENTRE	45 611	3 960	2 133	1 600
AMORON'I MANIA	AMBOSITRA	IVONY MIARAMIASA	37 564	1 320	1 056	600
AMORON'I MANIA	AMBOSITRA	KIANJANDRAKEFINA	40 836	2 640	1 173	1 500
AMORON'I MANIA	AMBOSITRA	MAHAZINA AMBOHIPIERENANA	38 141	1 320	1 056	800
AMORON'I MANIA	AMBOSITRA	MAROSOA	40 271	2 640	1 060	1 500
AMORON'I MANIA	AMBOSITRA	SAHATSIHO AMBOHIMANJAKA	39 811	2 640	967	1 400
AMORON'I MANIA	AMBOSITRA	TSARASAOTRA	45 246	6 600	2 060	3 100
AMORON'I MANIA	AMBOSITRA	AMBOHIMITOMBO II	37 824	1 320	1 056	1 200
AMORON'I MANIA	AMBOSITRA	VOHIDAHY	39 319	1 320	1 056	1 500
AMORON'I MANIA	AMBOSITRA	AMBOHIPERIVOANA	41 493	1 320	1 056	500
AMORON'I MANIA	AMBOSITRA	ANKAZOTSARARAVINA	35 000	1 320	1 056	300
AMORON'I MANIA	FANDRIANA	ALAKAMISY AMBOHIMAHAZO	42 639	3 960	1 535	1 600
AMORON'I MANIA	FANDRIANA	ANKARINORO	39 752	2 640	1 056	1 400
AMORON'I MANIA	FANDRIANA	BETSIMISOTRA	38 889	2 640	1 056	1 200
AMORON'I MANIA	FANDRIANA	FANDRIANA	48 476	3 960	2 709	2 311
AMORON'I MANIA	FANDRIANA	FIADANANA	41 701	2 640	1 347	2 200
AMORON'I MANIA	FANDRIANA	IMITO	42 467	3 960	1 501	1 700
AMORON'I MANIA	FANDRIANA	MAHAZOARIVO	40 472	1 320	1 100	1 100
AMORON'I MANIA	FANDRIANA	MIARINAVARATRA	47 733	7 920	2 559	5 100
AMORON'I MANIA	FANDRIANA	MILAMAINA	35 000	1 320	1 056	500
AMORON'I MANIA	FANDRIANA	SAHAMADIO FISAKANA	41 616	3 960	1 330	2 200
AMORON'I MANIA	FANDRIANA	SANDRANDAHY	45 578	5 280	2 126	4 300
AMORON'I MANIA	FANDRIANA	TATAMALAZA	35 000	2 640	1 056	600
AMORON'I MANIA	FANDRIANA	TSARAZAZA	44 974	9 240	2 005	4 800
AMORON'I MANIA	FANDRIANA	ISANDRANDAHY AMBONY	40 388	1 320	1 083	1 100

En milliers d'Ariary

REGIONS	DISTRICTS	COMMUNES	Subventions de fonctionnement	Subventions pour les Centres de Santé de Base (CSB)	Subvention pour les Secrétaires d'état civil (SEC)	Subvention pour les Ecoles Primaires Publiques (EPP)
AMORON'I MANIA	FANDRIANA	SOANAKAMBANA	35 000	2 640	1 056	700
AMORON'I MANIA	MANANDRIANA	AMBATOMARINA	39 612	1 320	1 056	1 300
AMORON'I MANIA	MANANDRIANA	AMBOHIMAHAZO	37 752	1 320	1 056	900
AMORON'I MANIA	MANANDRIANA	AMBOHIMILANJA	37 732	1 320	1 056	1 200
AMORON'I MANIA	MANANDRIANA	AMBOHIPO	38 055	1 320	1 056	700
AMORON'I MANIA	MANANDRIANA	AMBOVOMBE AFOVOANY	44 907	1 320	1 991	2 700
AMORON'I MANIA	MANANDRIANA	ANJOMA NANDIHIZANA	40 708	1 320	1 147	1 200
AMORON'I MANIA	MANANDRIANA	ANJOMAN'ANKONA	38 247	1 320	1 056	1 100
AMORON'I MANIA	MANANDRIANA	ANKADITANY	35 000	1 320	1 056	500
AMORON'I MANIA	MANANDRIANA	TALATA VOHIMENA	45 176	2 640	2 045	2 300
AMORON'I MANIA	MANANDRIANA	VINANY ANDAKATANIKELY	35 000	1 320	1 056	600
AMORON'I MANIA	MANANDRIANA	ILANJONA	37 264	1 320	1 056	600
AMORON'I MANIA	MANANDRIANA	SOATANANA	35 000		1 056	700
ANALAMANGA	ANTANANARIVO RENIVOHITRA	ANTANANARIVO RENIVOHITRA C.U	643 199	25 080	122 248	131 214
ANALAMANGA	ANTANANARIVO ATSIMONDRANO	AMBALAVAO	40 040	1 320	1 013	1 200
ANALAMANGA	ANTANANARIVO ATSIMONDRANO	AMBATOFAHAVALO	38 108	1 320	1 056	800
ANALAMANGA	ANTANANARIVO ATSIMONDRANO	AMBOHIDRAPETO	50 548		3 125	400
ANALAMANGA	ANTANANARIVO ATSIMONDRANO	AMBOHIJANAKA	48 441	1 320	2 702	600
ANALAMANGA	ANTANANARIVO ATSIMONDRANO	AMPITATAFIKA	62 886	1 320	5 605	1 000
ANALAMANGA	ANTANANARIVO ATSIMONDRANO	ANDOHARANOFOTSY	64 215	1 320	5 872	600
ANALAMANGA	ANTANANARIVO ATSIMONDRANO	ANDRANONAHOATRA	57 906	2 640	4 604	500
ANALAMANGA	ANTANANARIVO ATSIMONDRANO	ANDROHIBE	40 177	1 320	1 041	800
ANALAMANGA	ANTANANARIVO ATSIMONDRANO	ANKARAOBATO	55 178	1 320	4 056	600
ANALAMANGA	ANTANANARIVO ATSIMONDRANO	ANTANETIKELY	40 216	1 320	1 048	800
ANALAMANGA	ANTANANARIVO ATSIMONDRANO	BEMASOANDRO	59 683	1 320	4 961	700
ANALAMANGA	ANTANANARIVO ATSIMONDRANO	BONGATSARA	46 140	1 320	2 239	600
ANALAMANGA	ANTANANARIVO ATSIMONDRANO	FENOARIVO	47 740	1 320	2 561	700
ANALAMANGA	ANTANANARIVO ATSIMONDRANO	ITAOSY	44 448	1 320	1 899	300
ANALAMANGA	ANTANANARIVO ATSIMONDRANO	SOALANDY	40 815	2 640	1 169	600
ANALAMANGA	ANTANANARIVO ATSIMONDRANO	TANJOMBATO ANDAFIATSIMO	59 995	1 320	5 024	500
ANALAMANGA	ANTANANARIVO ATSIMONDRANO	TSIAFAHY	43 447	2 640	1 698	1 600
ANALAMANGA	ANTANANARIVO ATSIMONDRANO	ALATSINAINY AMBAZAHA	43 176	1 320	1 056	500
ANALAMANGA	ANTANANARIVO ATSIMONDRANO	AMPAHITROSY	37 806	1 320	1 056	300
ANALAMANGA	ANTANANARIVO ATSIMONDRANO	AMPANEFY	44 495	1 320	1 908	500
ANALAMANGA	ANTANANARIVO ATSIMONDRANO	ANKADIMANGA	39 727	1 320	1 056	300
ANALAMANGA	ANTANANARIVO ATSIMONDRANO	FIOMBONANA	40 572	1 320	1 120	200
ANALAMANGA	ANTANANARIVO ATSIMONDRANO	AMBAVAHADITOKANA	54 627	1 320	3 945	400
ANALAMANGA	ANTANANARIVO ATSIMONDRANO	ANOSIZATO ANDREFANA	47 954	1 320	2 604	200
ANALAMANGA	ANTANANARIVO ATSIMONDRANO	SOAVINA	42 769	1 320	1 562	400
ANALAMANGA	ANTANANARIVO ATSIMONDRANO	ALAKAMISY FENOARIVO	46 179	1 320	2 247	500
ANALAMANGA	ANTANANARIVO AVARADRANO	ALASORA	63 550	1 320	5 739	1 100
ANALAMANGA	ANTANANARIVO AVARADRANO	AMBOHIMALAZA MIRAY	42 918	2 640	1 592	800
ANALAMANGA	ANTANANARIVO AVARADRANO	AMBOHIMANAMBOLA	43 131	2 640	1 634	600

En milliers d'Ariary

REGIONS	DISTRICTS	COMMUNES	Subventions de fonctionnement	Subventions pour les Centres de Santé de Base (CSB)	Subvention pour les Secrétaires d'état civil (SEC)	Subvention pour les Ecoles Primaires Publiques (EPP)
ANALAMANGA	ANTANANARIVO AVARADRANO	AMBOHIMANGA ROVA	45 337	2 640	2 078	1 500
ANALAMANGA	ANTANANARIVO AVARADRANO	AMBOHIMANGAKELY	80 094	1 320	9 064	1 400
ANALAMANGA	ANTANANARIVO AVARADRANO	ANJEVA GARA	39 100	1 320	1 056	700
ANALAMANGA	ANTANANARIVO AVARADRANO	ANKADIKELY ILAFY	82 665	1 320	9 581	1 600
ANALAMANGA	ANTANANARIVO AVARADRANO	ANKADINANDRIANA	42 272	3 960	1 462	2 400
ANALAMANGA	ANTANANARIVO AVARADRANO	FIEFERANA	38 500	1 320	1 056	900
ANALAMANGA	ANTANANARIVO AVARADRANO	MASINDRAY	41 688	2 640	1 344	1 100
ANALAMANGA	ANTANANARIVO AVARADRANO	SABOTSY NAMEHANA	63 408	1 320	5 710	900
ANALAMANGA	ANTANANARIVO AVARADRANO	TALATA VOLONONDY	44 070	2 640	1 823	1 500
ANALAMANGA	ANTANANARIVO AVARADRANO	MANANDRIANA	38 222	1 320	1 056	400
ANALAMANGA	ANTANANARIVO AVARADRANO	VILHAZO	35 000	1 320	1 056	400
ANALAMANGA	ANTANANARIVO AVARADRANO	AMBOHITRABIBY	38 899	1 320	1 056	1 500
ANALAMANGA	ANTANANARIVO AVARADRANO	ANOSY AVARATRA	42 549	1 320	1 517	500
ANALAMANGA	AMBOHIDRATRIMO	AMBATO	40 208	3 960	1 047	1 800
ANALAMANGA	AMBOHIDRATRIMO	AMBATOLAMPY	43 596	2 640	1 728	600
ANALAMANGA	AMBOHIDRATRIMO	AMBOHIDRATRIMO	46 629	1 320	2 337	2 884
ANALAMANGA	AMBOHIDRATRIMO	AMBOHIMANJAKA	37 586	1 320	1 056	400
ANALAMANGA	AMBOHIDRATRIMO	AMBOHIPIHAONANA	37 529	1 320	1 056	700
ANALAMANGA	AMBOHIDRATRIMO	AMBOHITRIMANJAKA	55 362	1 320	4 093	1 400
ANALAMANGA	AMBOHIDRATRIMO	AMPANGABE	41 591	1 320	1 325	500
ANALAMANGA	AMBOHIDRATRIMO	AMPANOTOKANA	44 448	5 280	1 899	2 400
ANALAMANGA	AMBOHIDRATRIMO	ANJANADORIA	38 721	1 320	1 056	1 000
ANALAMANGA	AMBOHIDRATRIMO	ANOSIALA	53 042	1 320	3 626	1 300
ANALAMANGA	AMBOHIDRATRIMO	ANTANETIBE	40 157	2 640	1 037	900
ANALAMANGA	AMBOHIDRATRIMO	AMBOHIBAO ANTEHIROKA	60 828	1 320	5 192	600
ANALAMANGA	AMBOHIDRATRIMO	ANTSAHAFILO	35 000	1 320	1 056	300
ANALAMANGA	AMBOHIDRATRIMO	AVARATSENA	38 192	1 320	1 056	1 100
ANALAMANGA	AMBOHIDRATRIMO	FIADANANA	38 535	2 640	1 056	600
ANALAMANGA	AMBOHIDRATRIMO	IARINARIVO	39 526	1 320	1 056	500
ANALAMANGA	AMBOHIDRATRIMO	IMERIMANDROSO	42 119	3 960	1 431	1 500
ANALAMANGA	AMBOHIDRATRIMO	IVATO	60 635	2 640	5 153	500
ANALAMANGA	AMBOHIDRATRIMO	MAHABO	38 423	2 640	1 056	1 000
ANALAMANGA	AMBOHIDRATRIMO	MAHEREZA	35 000	1 320	1 056	400
ANALAMANGA	AMBOHIDRATRIMO	MAHITSY	55 493	2 640	4 119	1 800
ANALAMANGA	AMBOHIDRATRIMO	MANANJARA	37 015	1 320	1 056	500
ANALAMANGA	AMBOHIDRATRIMO	MANJAKAVARADRANO	35 000	1 320	1 056	400
ANALAMANGA	AMBOHIDRATRIMO	TALATAMATY	57 849	1 320	4 593	1 100
ANALAMANGA	ANDRAMASINA	ALAROBIA VATOSOLA	41 966	2 640	1 400	1 200
ANALAMANGA	ANDRAMASINA	ALATSINAINY BAKARO	44 602	1 320	1 930	2 000
ANALAMANGA	ANDRAMASINA	AMBOHIMIADANA	45 992	2 640	2 209	1 600
ANALAMANGA	ANDRAMASINA	ANDOHARIANA	42 000	1 320	1 056	600
ANALAMANGA	ANDRAMASINA	ANDRAMASINA	42 612	3 960	1 530	1 200
ANALAMANGA	ANDRAMASINA	ANOSIBE TSIMILOHARANO	38 901	3 960	1 056	1 100

En milliers d'Ariary

REGIONS	DISTRICTS	COMMUNES	Subventions de fonctionnement	Subventions pour les Centres de Santé de Base (CSB)	Subvention pour les Secrétaires d'état civil (SEC)	Subvention pour les Ecoles Primaires Publiques (EPP)
ANALAMANGA	ANDRAMASINA	FITSINJOVANA BAKARO	45 394	3 960	2 089	1 400
ANALAMANGA	ANDRAMASINA	MANDROSOA	38 892	1 320	1 056	600
ANALAMANGA	ANDRAMASINA	SABOTSY	42 764	2 640	1 561	1 100
ANALAMANGA	ANDRAMASINA	SABOTSY MANJAKAVAHOAKA	39 552	2 640	1 056	900
ANALAMANGA	ANDRAMASINA	TANKAFATRA	38 237	1 320	1 056	200
ANALAMANGA	ANDRAMASINA	ANTOTOHAZO	39 076	1 320	1 056	400
ANALAMANGA	ANDRAMASINA	ANJOMA FALIARIVO	38 283	1 320	1 056	300
ANALAMANGA	ANDRAMASINA	MORARANO SOA FIRAISANA	38 072	1 320	1 056	400
ANALAMANGA	ANJOZOROBE	ALAKAMISY	37 039	1 320	1 056	400
ANALAMANGA	ANJOZOROBE	AMBATOMANOINA	45 489	1 320	2 108	1 500
ANALAMANGA	ANJOZOROBE	AMBOASARY	38 976	1 320	1 056	900
ANALAMANGA	ANJOZOROBE	AMBOHIBARY	48 317	3 960	2 677	1 900
ANALAMANGA	ANJOZOROBE	AMBONGAMARINA	42 408	2 640	1 489	2 300
ANALAMANGA	ANJOZOROBE	ANALAROA	39 470	1 320	1 056	1 000
ANALAMANGA	ANJOZOROBE	ANJOZOROBE	46 615	5 280	2 335	1 992
ANALAMANGA	ANJOZOROBE	ANTANETIBE	44 756	1 320	1 961	900
ANALAMANGA	ANJOZOROBE	BERONONO	41 814	1 320	1 370	1 200
ANALAMANGA	ANJOZOROBE	BETATAO	41 315	2 640	1 269	1 500
ANALAMANGA	ANJOZOROBE	MANGAMILA	42 051	3 960	1 417	2 200
ANALAMANGA	ANJOZOROBE	MAROTSIPOY	37 917	1 320	1 056	400
ANALAMANGA	ANJOZOROBE	TSARASAO TRA ANDONA	35 000	1 320	1 056	700
ANALAMANGA	ANJOZOROBE	AMPARATANJONA	38 401	1 320	1 056	1 000
ANALAMANGA	ANJOZOROBE	AMBOHIMANARINA MAROVAZAHA	38 630	1 320	1 056	1 100
ANALAMANGA	ANJOZOROBE	ANDROVAKELY	40 533	2 640	1 112	800
ANALAMANGA	ANJOZOROBE	BELANITRA	35 000		1 056	200
ANALAMANGA	ANJOZOROBE	AMBOHIMIRARY	38 165	1 320	1 056	600
ANALAMANGA	ANJOZOROBE	ANDRANOMISA	38 704	3 960	1 056	800
ANALAMANGA	ANKAZOBE	AMBOHITROMBY	40 136	2 640	1 032	1 000
ANALAMANGA	ANKAZOBE	AMBOLOTARAKELY	38 580	2 640	1 056	700
ANALAMANGA	ANKAZOBE	ANKAZOBE	48 055	2 640	2 624	2 239
ANALAMANGA	ANKAZOBE	ANTAKAVANA	38 967	1 320	1 056	700
ANALAMANGA	ANKAZOBE	ANTOTOHAZO	39 650	1 320	1 056	600
ANALAMANGA	ANKAZOBE	FIADANANA	42 190	1 320	1 445	1 400
ANALAMANGA	ANKAZOBE	FIHAONANA	44 879	2 640	1 986	1 700
ANALAMANGA	ANKAZOBE	KIANGARA	43 849	2 640	1 779	1 400
ANALAMANGA	ANKAZOBE	MAHAVELONA	42 794	3 960	1 567	1 600
ANALAMANGA	ANKAZOBE	MIANTSO	43 802	1 320	1 769	1 300
ANALAMANGA	ANKAZOBE	TALATA ANGAVO	39 494	2 640	1 056	700
ANALAMANGA	ANKAZOBE	TSARAMANDROSO	39 740	3 960	1 056	700
ANALAMANGA	ANKAZOBE	MARONDRY	41 122	2 640	1 231	700
ANALAMANGA	ANKAZOBE	ANDRANOMIELY	38 188	1 320	1 056	500
ANALAMANGA	ANKAZOBE	MANGASOAVINA	37 618	1 320	1 056	500
ANALAMANGA	MANJAKANDRIANA	ALAROBIA	42 840	2 640	1 576	1 500

En milliers d'Ariary

REGIONS	DISTRICTS	COMMUNES	Subventions de fonctionnement	Subventions pour les Centres de Santé de Base (CSB)	Subvention pour les Secrétaires d'état civil (SEC)	Subvention pour les Ecoles Primaires Publiques (EPP)
ANALAMANGA	MANJAKANDRIANA	AMBANITSENA	39 404	1 320	1 056	900
ANALAMANGA	MANJAKANDRIANA	AMBATOLAONA	38 206	1 320	1 056	600
ANALAMANGA	MANJAKANDRIANA	AMBATOMANGA	37 823	3 960	1 056	600
ANALAMANGA	MANJAKANDRIANA	AMBATOMENA	37 952	1 320	1 056	1 200
ANALAMANGA	MANJAKANDRIANA	AMBOHIBARY	37 396	1 320	1 056	500
ANALAMANGA	MANJAKANDRIANA	AMBOHITRANDRIAMANITRA	38 873	2 640	1 056	1 500
ANALAMANGA	MANJAKANDRIANA	AMBOHITROLOMAHITSY	41 442	2 640	1 295	1 900
ANALAMANGA	MANJAKANDRIANA	AMBOHITRONY	35 000	2 640	1 056	300
ANALAMANGA	MANJAKANDRIANA	AMBOHITSEHENO	38 153	2 640	1 056	1 000
ANALAMANGA	MANJAKANDRIANA	ANJEPY	38 349	2 640	1 056	1 100
ANALAMANGA	MANJAKANDRIANA	ANKAZONDANDY	44 668	5 280	1 943	2 600
ANALAMANGA	MANJAKANDRIANA	ANTSAHALALINA	35 000	1 320	1 056	700
ANALAMANGA	MANJAKANDRIANA	BETOHO	37 026	1 320	1 056	400
ANALAMANGA	MANJAKANDRIANA	MANJAKANDRIANA	45 355	1 320	2 081	1 915
ANALAMANGA	MANJAKANDRIANA	MANTASOA	39 949	2 640	995	800
ANALAMANGA	MANJAKANDRIANA	MERIKANJAKA	38 761	2 640	1 056	900
ANALAMANGA	MANJAKANDRIANA	MIADANANDRIANA	39 456	2 640	1 056	1 400
ANALAMANGA	MANJAKANDRIANA	NANDIHIZANA	38 040	1 320	1 056	700
ANALAMANGA	MANJAKANDRIANA	RANOVAO	35 000	2 640	1 056	700
ANALAMANGA	MANJAKANDRIANA	SADABE	44 386	3 960	1 887	3 000
ANALAMANGA	MANJAKANDRIANA	SAMBAINA	38 668	2 640	1 056	1 200
ANALAMANGA	MANJAKANDRIANA	SOAVINANDRIANA	37 592	1 320	1 056	1 100
ANALAMANGA	MANJAKANDRIANA	AMPANEVA	37 042	2 640	1 056	600
ANALAMANGA	MANJAKANDRIANA	AMBOHIBAO NORD	35 000	1 320	1 056	300
ANALANJIROFO	FENERIVE EST	AMBODIMANGA IIFENOARIVO ATSIANANA	43 464	2 640	1 701	1 700
ANALANJIROFO	FENERIVE EST	AMPASIMBE MANANTSATRANA	43 456	3 960	1 700	1 200
ANALANJIROFO	FENERIVE EST	AMPASINA MANINGORY	50 422	3 960	3 100	2 700
ANALANJIROFO	FENERIVE EST	ANTSIATSIKA	43 796	2 640	1 768	2 400
ANALANJIROFO	FENERIVE EST	FENOARIVO ATSIANANA AMBONIVOHITRA	54 380	1 320	3 895	3 324
ANALANJIROFO	FENERIVE EST	MAHAMBO	50 048	3 960	3 025	3 300
ANALANJIROFO	FENERIVE EST	MIORIMIVALANA	41 011	1 320	1 208	1 700
ANALANJIROFO	FENERIVE EST	SARANAMBANA	44 266	2 640	1 862	3 000
ANALANJIROFO	FENERIVE EST	TSARATAMPONA I AMBATOCHARANANA	42 263	5 280	1 460	2 200
ANALANJIROFO	FENERIVE EST	VOHILENGO	44 996	2 640	2 009	2 300
ANALANJIROFO	FENERIVE EST	VOHIPENO	51 914	3 960	3 400	5 100
ANALANJIROFO	FENERIVE EST	AMBANJAN'I SAHALAVA	39 919	2 640	989	1 200
ANALANJIROFO	FENERIVE EST	BETAMPONA	38 976	1 320	1 056	800
ANALANJIROFO	SAINTE MARIE	NOSY BORAHA	47 786	13 200	2 570	2 285
ANALANJIROFO	SOANIERANA IVONGO	AMBAHOABE	46 024	5 280	2 216	3 400
ANALANJIROFO	SOANIERANA IVONGO	AMBODIAMPANA I	38 370	1 320	1 056	600
ANALANJIROFO	SOANIERANA IVONGO	ANDAPAFITO	44 858	2 640	1 982	3 200
ANALANJIROFO	SOANIERANA IVONGO	ANTANIFOTSY	40 743	1 320	1 154	1 300
ANALANJIROFO	SOANIERANA IVONGO	ANTENINA	43 944	5 280	1 798	3 500

En milliers d'Ariary

REGIONS	DISTRICTS	COMMUNES	Subventions de fonctionnement	Subventions pour les Centres de Santé de Base (CSB)	Subvention pour les Secrétaires d'état civil (SEC)	Subvention pour les Ecoles Primaires Publiques (EPP)
ANALANJIROFO	SOANIERANA IVONGO	FOTSIALANANA	39 610	2 640	1 056	1 400
ANALANJIROFO	SOANIERANA IVONGO	MANOMPANA	43 671	3 960	1 743	1 800
ANALANJIROFO	SOANIERANA IVONGO	SOANIERANA IVONGO	47 726	2 640	2 558	1 800
ANALANJIROFO	SOANIERANA IVONGO	AMBINANISAKANA	37 801	1 320	1 056	800
ANALANJIROFO	VAVATENINA	AMBATOHARANANA	39 094	1 320	1 056	1 300
ANALANJIROFO	VAVATENINA	AMBODIMANGAVALO	41 681	3 960	1 343	1 500
ANALANJIROFO	VAVATENINA	AMBOHIBE	45 018	2 640	2 014	1 900
ANALANJIROFO	VAVATENINA	AMPASIMAZAVA	38 119	1 320	1 056	700
ANALANJIROFO	VAVATENINA	ANDASIBE	47 054	3 960	2 423	2 400
ANALANJIROFO	VAVATENINA	ANJAHAMBE	41 339	2 640	1 274	1 700
ANALANJIROFO	VAVATENINA	MAROMITETY	43 432	3 960	1 695	1 800
ANALANJIROFO	VAVATENINA	MIARINARIVO	46 926	3 960	2 397	2 500
ANALANJIROFO	VAVATENINA	SAHATAVY	42 622	2 640	1 532	1 900
ANALANJIROFO	VAVATENINA	VAVATENINA	51 682	2 640	3 353	2 861
ANALANJIROFO	VAVATENINA	TANAMARINA	38 996	1 320	1 056	800
ANDROY	AMBOVOMBE ANDROY	AMBANISARIKA	41 391	1 320	1 285	1 400
ANDROY	AMBOVOMBE ANDROY	AMBAZOA	39 451	1 320	1 056	1 900
ANDROY	AMBOVOMBE ANDROY	AMBOHIMALAZA	39 994	1 320	1 004	2 600
ANDROY	AMBOVOMBE ANDROY	AMBONAIVO	38 446	1 320	1 056	1 500
ANDROY	AMBOVOMBE ANDROY	AMBONDRO	45 273	1 320	2 065	4 400
ANDROY	AMBOVOMBE ANDROY	AMBOVOMBE ANDROY	67 307	1 320	6 494	5 541
ANDROY	AMBOVOMBE ANDROY	AMPAMATA	40 414	1 320	1 088	1 800
ANDROY	AMBOVOMBE ANDROY	ANDALATANOSY	54 339	3 960	3 887	3 800
ANDROY	AMBOVOMBE ANDROY	ANJEKE ANKILIKIRA	42 029	1 320	1 413	3 200
ANDROY	AMBOVOMBE ANDROY	ANTANIMORA ATSIMO	49 322	2 640	2 879	3 400
ANDROY	AMBOVOMBE ANDROY	ERADA	39 915	1 320	988	1 700
ANDROY	AMBOVOMBE ANDROY	IMANOMBO	44 198	2 640	1 849	1 800
ANDROY	AMBOVOMBE ANDROY	JAFARO	49 977	1 320	3 010	3 200
ANDROY	AMBOVOMBE ANDROY	MAROALIMAINTE	41 789	1 320	1 365	1 400
ANDROY	AMBOVOMBE ANDROY	MAROALOPOTY	43 573	1 320	1 723	1 500
ANDROY	AMBOVOMBE ANDROY	MAROVATO BEFENO	38 812	1 320	1 056	2 100
ANDROY	AMBOVOMBE ANDROY	SIHANAMARO	46 710	1 320	2 354	4 100
ANDROY	AMBOVOMBE ANDROY	TSIMANANADA	37 927	1 320	1 056	1 800
ANDROY	AMBOVOMBE ANDROY	ANALAMARY	37 892	1 320	1 056	1 200
ANDROY	AMBOVOMBE ANDROY	ANDRAGNANIVO	35 000		1 056	1 000
ANDROY	AMBOVOMBE ANDROY	ANDOHARANO	38 487		1 056	800
ANDROY	BEKILY	AMBAHITA	45 877	2 640	2 186	1 000
ANDROY	BEKILY	AMBATOSOLA	40 271	1 320	1 059	300
ANDROY	BEKILY	ANIVORANO MITSINJO	37 639	2 640	1 056	100
ANDROY	BEKILY	ANJA AVARATRA	35 000	1 320	1 056	100
ANDROY	BEKILY	ANKARANABO AVARATRA	37 494	1 320	1 056	200
ANDROY	BEKILY	ANTSAKOAMARO	38 576	1 320	1 056	300
ANDROY	BEKILY	BEKITRO	50 155	2 640	3 046	1 200

En milliers d'Ariary

REGIONS	DISTRICTS	COMMUNES	Subventions de fonctionnement	Subventions pour les Centres de Santé de Base (CSB)	Subvention pour les Secrétaires d'état civil (SEC)	Subvention pour les Ecoles Primaires Publiques (EPP)
ANDROY	BEKILY	BELINDO MAHASOA	43 504	1 320	1 709	700
ANDROY	BEKILY	BERAKETA	46 904	2 640	2 393	600
ANDROY	BEKILY	BETEZA	41 019	1 320	1 210	100
ANDROY	BEKILY	BEVITIKY	39 417	1 320	1 056	200
ANDROY	BEKILY	MANAKOMPY	39 747	1 320	1 056	500
ANDROY	BEKILY	MAROVIRO	40 038	2 640	1 013	200
ANDROY	BEKILY	MORAFENO BEKILY	45 299	1 320	2 070	1 766
ANDROY	BEKILY	TANANDAVA	45 116	2 640	2 033	700
ANDROY	BEKILY	TSIKOLAKY	39 054	1 320	1 056	300
ANDROY	BEKILY	TSIRADRANY	37 132	1 320	1 056	300
ANDROY	BEKILY	VOHIMANGA	38 429		1 056	200
ANDROY	BEKILY	BESAKOA	35 000		1 056	300
ANDROY	BEKILY	MIKAIKARIVO AMBATOMAINTY	37 490	-	1 056	200
ANDROY	BELOHA	BELOHA	51 764	3 960	3 370	3 100
ANDROY	BELOHA	KOPOKY	46 049	5 280	2 221	2 800
ANDROY	BELOHA	MAROLINTA	47 294	3 960	2 471	1 800
ANDROY	BELOHA	TRANOROA	45 765	1 320	2 164	3 200
ANDROY	BELOHA	TRANOVAHO	49 879	2 640	2 991	3 700
ANDROY	BELOHA	BEHABOBO	38 763	1 320	1 056	1 400
ANDROY	BELOHA	AMBATOTSIVALA	39 247		1 056	1 000
ANDROY	BELOHA	MAHAENEGNE	38 679		1 056	600
ANDROY	TSIHOMBE	ANTARITARIKA	43 438	3 960	1 696	2 600
ANDROY	TSIHOMBE	FAUX CAP	44 521	5 280	1 914	3 200
ANDROY	TSIHOMBE	IMONGY	42 436	1 320	1 495	3 800
ANDROY	TSIHOMBE	MAROVATO	46 462	1 320	2 304	4 700
ANDROY	TSIHOMBE	TSIHOMBE	49 351	1 320	2 885	4 400
ANDROY	TSIHOMBE	ANJAPALY	41 752	2 640	1 357	2 100
ANDROY	TSIHOMBE	NIKOLY	43 526	1 320	1 714	3 100
ANDROY	TSIHOMBE	ANKILIVALO	37 856		1 056	1 100
ANDROY	TSIHOMBE	BEHAZOMANGA	39 081	1 320	1 056	1 900
ANOSY	AMBOASARY SUD	AMBOASARY ATSIMO	57 724	2 640	4 567	3 897
ANOSY	AMBOASARY SUD	BEHARA	48 482	3 960	2 710	2 200
ANOSY	AMBOASARY SUD	EVELO	40 375	2 640	1 080	1 500
ANOSY	AMBOASARY SUD	ELONTY	41 357	1 320	1 278	1 500
ANOSY	AMBOASARY SUD	ESIRA	40 056	2 640	1 016	600
ANOSY	AMBOASARY SUD	IFOTAKA	45 747	3 960	2 160	2 900
ANOSY	AMBOASARY SUD	MAHALY	42 509	2 640	1 509	1 800
ANOSY	AMBOASARY SUD	MANEVY	39 838	1 320	973	700
ANOSY	AMBOASARY SUD	MAROMBY	41 705	3 960	1 348	1 900
ANOSY	AMBOASARY SUD	MAROTSIRAKA	39 458	1 320	1 056	1 100
ANOSY	AMBOASARY SUD	SAMPONA	42 461	2 640	1 500	1 500
ANOSY	AMBOASARY SUD	TANANDAVA ATSIMO	39 736	2 640	1 056	1 900
ANOSY	AMBOASARY SUD	TRANOMARO	43 502	5 280	1 709	2 200



En milliers d'Ariary

REGIONS	DISTRICTS	COMMUNES	Subventions de fonctionnement	Subventions pour les Centres de Santé de Base (CSB)	Subvention pour les Secrétaires d'état civil (SEC)	Subvention pour les Ecoles Primaires Publiques (EPP)
ANOSY	AMBOASARY SUD	TSIVORY	44 237	2 640	1 857	1 800
ANOSY	AMBOASARY SUD	RANOBE	38 039	1 320	1 056	1 000
ANOSY	AMBOASARY SUD	TOMBOARIVO	35 000	1 320	1 056	400
ANOSY	AMBOASARY SUD	BERANO VILLE	38 896	2 640	1 056	1 300
ANOSY	AMBOASARY SUD	MAHABO	37 060	1 320	1 056	1 300
ANOSY	BETROKA	AMBALASOA	37 616	3 960	1 056	700
ANOSY	BETROKA	AMBATOMIVARY	41 562	1 320	1 319	800
ANOSY	BETROKA	ANDRIANDAMPY	39 552	1 320	1 056	300
ANOSY	BETROKA	BEAMPOMBO I	38 578	1 320	1 056	300
ANOSY	BETROKA	BEAPOMBO II	38 233	1 320	1 056	100
ANOSY	BETROKA	BEKOROBO	38 586	1 320	1 056	400
ANOSY	BETROKA	BENATO TOBY	42 926	2 640	1 593	900
ANOSY	BETROKA	BETROKA	43 495	1 320	1 707	1 457
ANOSY	BETROKA	IABOROTRA	35 000	1 320	1 056	200
ANOSY	BETROKA	IANABINDA	41 549	1 320	1 316	300
ANOSY	BETROKA	IANAKAFY	40 705	1 320	1 147	300
ANOSY	BETROKA	ISOANALA	45 763	1 320	2 163	800
ANOSY	BETROKA	IVAHONA	40 222	1 320	1 050	300
ANOSY	BETROKA	JANGANY	42 117	1 320	1 430	700
ANOSY	BETROKA	MAHABO	42 795	2 640	1 567	500
ANOSY	BETROKA	MAHASOA ATSIANANANA	38 984	1 320	1 056	200
ANOSY	BETROKA	MANARENA	37 927	1 320	1 056	400
ANOSY	BETROKA	NANINORA	35 000	1 320	1 056	400
ANOSY	BETROKA	TSARAITSO	35 000	1 320	1 056	300
ANOSY	BETROKA	SAKAMAHILY	35 000	1 320	1 056	100
ANOSY	BETROKA	ANALAMARY	39 134	1 320	1 056	600
ANOSY	BETROKA	KELIVAO	35 000		1 056	200
ANOSY	TAOLANARO	AMBATOABO	38 836	1 320	1 056	900
ANOSY	TAOLANARO	AMPASIMENA	40 409	1 320	1 087	1 500
ANOSY	TAOLANARO	AMPASY NAHAMAPONA	39 372	1 320	1 056	700
ANOSY	TAOLANARO	ANALAMARY	37 048	1 320	1 056	600
ANOSY	TAOLANARO	ANALAMPATSY	40 542	2 640	1 114	1 200
ANOSY	TAOLANARO	ANDRANOBOBY	39 598	2 640	1 056	900
ANOSY	TAOLANARO	ANKARAMENA	42 102	2 640	1 428	1 000
ANOSY	TAOLANARO	BEVOAY	41 078	1 320	1 222	1 200
ANOSY	TAOLANARO	ENAKARA HAUT	38 274	1 320	1 056	1 000
ANOSY	TAOLANARO	ENANILIIHA	37 414	1 320	1 056	600
ANOSY	TAOLANARO	FENOEVO EFITA	37 209	2 640	1 056	400
ANOSY	TAOLANARO	IABOAKOHO RIANDAVA	35 000	1 320	1 056	600
ANOSY	TAOLANARO	IFARANTSA	42 392	2 640	1 486	1 000
ANOSY	TAOLANARO	ISAKA-IVONDRO	41 205	1 320	1 247	900
ANOSY	TAOLANARO	MAHATALAKY	50 870	5 280	3 190	2 400
ANOSY	TAOLANARO	MANAMBARO	43 795	2 640	1 768	1 000

En milliers d'Ariary

REGIONS	DISTRICTS	COMMUNES	Subventions de fonctionnement	Subventions pour les Centres de Santé de Base (CSB)	Subvention pour les Secrétaires d'état civil (SEC)	Subvention pour les Ecoles Primaires Publiques (EPP)
ANOSY	TAOLANARO	MANANTENINA	40 387	2 640	1 083	1 100
ANOSY	TAOLANARO	MANDISO	37 187	1 320	1 056	500
ANOSY	TAOLANARO	MANDROMODROMOTSY	41 862	2 640	1 056	700
ANOSY	TAOLANARO	RANOMAFANA SUD	42 704	2 640	1 549	1 100
ANOSY	TAOLANARO	RANOPIISO	39 487	2 640	1 056	1 200
ANOSY	TAOLANARO	SARISAMBO	40 504	1 320	1 106	800
ANOSY	TAOLANARO	SOANIERNA	40 388	1 320	1 083	700
ANOSY	TAOLANARO	TAOLANARO	68 056	2 640	6 644	7 289
ANOSY	TAOLANARO	ANKARIERA	37 550	2 640	1 056	500
ANOSY	TAOLANARO	EMAGNOBO	39 218	1 320	1 056	600
ANOSY	TAOLANARO	SOAVARY	38 224	1 320	1 056	800
ANOSY	TAOLANARO	ANKILIVALO	35 000	1 320	1 056	500
ANOSY	TAOLANARO	TANANDAVA MANDRERE	37 680	1 320	1 056	700
ATSIMO ANDREFANA	TOLIARY I	C.U. TOLIARY I	116 696	11 880	16 421	17 834
ATSIMO ANDREFANA	TOLIARY II	AMBOHIMAHAVELONA	41 134	2 640	1 233	1 300
ATSIMO ANDREFANA	TOLIARY II	AMBOLOFOTY	38 620	1 320	1 056	1 000
ATSIMO ANDREFANA	TOLIARY II	ANALAMISAMPY	42 836	1 320	1 575	1 300
ATSIMO ANDREFANA	TOLIARY II	ANDRANOVORY	43 559	1 320	1 720	1 500
ATSIMO ANDREFANA	TOLIARY II	ANKILOAKY	57 826	2 640	4 588	3 000
ATSIMO ANDREFANA	TOLIARY II	ANKILIMALINIKA	42 201	2 640	1 447	1 000
ATSIMO ANDREFANA	TOLIARY II	ANKORAOBATO MILENAKE	45 068	2 640	2 024	1 400
ATSIMO ANDREFANA	TOLIARY II	ANTANIMENA	35 000	1 320	1 056	700
ATSIMO ANDREFANA	TOLIARY II	BEHELOKE	40 022	2 640	1 009	1 300
ATSIMO ANDREFANA	TOLIARY II	BELALANDA	43 651	3 960	1 739	1 200
ATSIMO ANDREFANA	TOLIARY II	IANANTSONY (SAINT AUGUSTIN)	44 190	5 280	1 847	1 200
ATSIMO ANDREFANA	TOLIARY II	MANOMBO ATSIMO	42 572	3 960	1 522	800
ATSIMO ANDREFANA	TOLIARY II	MANOROFIFY	37 368	1 320	1 056	500
ATSIMO ANDREFANA	TOLIARY II	MAROFOTY	39 270	2 640	1 056	800
ATSIMO ANDREFANA	TOLIARY II	MAROMIANDRA	43 712	1 320	1 751	1 900
ATSIMO ANDREFANA	TOLIARY II	MIARY BEHOMPY	38 908	1 320	1 056	1 700
ATSIMO ANDREFANA	TOLIARY II	SOALARA	37 167	1 320	1 056	500
ATSIMO ANDREFANA	TOLIARY II	TSIANISIHA	43 562	3 960	1 721	1 700
ATSIMO ANDREFANA	TOLIARY II	MIARY	40 130	1 320	1 031	700
ATSIMO ANDREFANA	TOLIARY II	ANDRANOHINALY	38 380	1 320	1 056	900
ATSIMO ANDREFANA	TOLIARY II	MITSINJO BETANIMENA	49 284	1 320	2 871	500
ATSIMO ANDREFANA	TOLIARY II	BETSINJAKA	47 415	1 320	2 495	800
ATSIMO ANDREFANA	TOLIARY II	ANAKAO	38 365	1 320	1 056	500
ATSIMO ANDREFANA	TOLIARY II	EFOETSE	37 660	1 320	1 056	400
ATSIMO ANDREFANA	TOLIARY II	SOAHAZO	43 987	2 640	1 806	1 500
ATSIMO ANDREFANA	TOLIARY II	TSIFOTA	39 036	2 640	1 056	700
ATSIMO ANDREFANA	AMPANIHY OUEST	AMBOROMPOTSY	44 023	1 320	1 814	600
ATSIMO ANDREFANA	AMPANIHY OUEST	AMPANIHY ANDREFANA	53 650	1 320	3 749	3 198
ATSIMO ANDREFANA	AMPANIHY OUEST	ANDROKA	54 223	3 960	3 864	1 200

En milliers d'Ariary

REGIONS	DISTRICTS	COMMUNES	Subventions de fonctionnement	Subventions pour les Centres de Santé de Base (CSB)	Subvention pour les Secrétaires d'état civil (SEC)	Subvention pour les Ecoles Primaires Publiques (EPP)
ATSIMO ANDREFANA	AMPANIHY OUEST	ANKILIMIVORY	41 128	1 320	1 232	500
ATSIMO ANDREFANA	AMPANIHY OUEST	ANKILIZATO	38 880	2 640	1 056	400
ATSIMO ANDREFANA	AMPANIHY OUEST	ANOSA (ANKILIABO)	44 077	1 320	1 824	700
ATSIMO ANDREFANA	AMPANIHY OUEST	ANTALY	40 068	1 320	1 019	700
ATSIMO ANDREFANA	AMPANIHY OUEST	BELAFIKE AMBONY	39 475	1 320	1 056	600
ATSIMO ANDREFANA	AMPANIHY OUEST	BEROY ATSIMO	41 882	1 320	1 383	400
ATSIMO ANDREFANA	AMPANIHY OUEST	EJEDA	59 497	2 640	4 924	1 000
ATSIMO ANDREFANA	AMPANIHY OUEST	FOTADREVO	59 636	3 960	4 952	2 300
ATSIMO ANDREFANA	AMPANIHY OUEST	GOGOGOGO	44 548	1 320	1 919	700
ATSIMO ANDREFANA	AMPANIHY OUEST	ITAMPOLO	49 763	2 640	2 967	1 200
ATSIMO ANDREFANA	AMPANIHY OUEST	MANIRY	40 199	2 640	1 045	400
ATSIMO ANDREFANA	AMPANIHY OUEST	VOHITANY	42 069	1 320	1 421	400
ATSIMO ANDREFANA	AMPANIHY OUEST	BEAHITSE	46 144	1 320	2 240	600
ATSIMO ANDREFANA	AMPANIHY OUEST	AGNAVOHA	39 918	1 320	988	300
ATSIMO ANDREFANA	AMPANIHY OUEST	ANDROIMPANO	44 726	1 320	1 955	600
ATSIMO ANDREFANA	AMPANIHY OUEST	BEARA	35 000		1 056	300
ATSIMO ANDREFANA	ANKAZOABO	ANDRANOMAFANA	35 000	1 320	1 056	300
ATSIMO ANDREFANA	ANKAZOABO	ANKAZOABO ATSIMO	48 814	2 640	2 777	4 400
ATSIMO ANDREFANA	ANKAZOABO	BERENTY	41 458	6 600	1 298	2 100
ATSIMO ANDREFANA	ANKAZOABO	TANDRANO	39 151	2 640	1 056	1 600
ATSIMO ANDREFANA	ANKAZOABO	ILEMBY	35 000	1 320	1 056	300
ATSIMO ANDREFANA	ANKAZOABO	FOTOVOLO	37 028	1 320	1 056	800
ATSIMO ANDREFANA	ANKAZOABO	AMBATOLAHY	35 000	1 320	1 056	500
ATSIMO ANDREFANA	ANKAZOABO	ANKERIKY	43 079	2 640	1 056	700
ATSIMO ANDREFANA	ANKAZOABO	ANKILIVALOKELY	42 850	2 640	1 056	800
ATSIMO ANDREFANA	BENENITRA	BENENITRA	40 242	3 960	1 054	1 700
ATSIMO ANDREFANA	BENENITRA	EHARA	35 000	1 320	1 056	800
ATSIMO ANDREFANA	BENENITRA	IANAPERA	37 970	2 640	1 056	1 100
ATSIMO ANDREFANA	BENENITRA	AMBALAVATO	38 144	2 640	1 056	1 100
ATSIMO ANDREFANA	BENENITRA	ANKILIMARY	37 578	1 320	1 056	500
ATSIMO ANDREFANA	BENENITRA	BENONOKY	40 123	3 960	1 030	1 000
ATSIMO ANDREFANA	BEROROHA	BEHISATSY	38 258	2 640	1 056	1 500
ATSIMO ANDREFANA	BEROROHA	BEROROHA	57 741	2 640	1 573	2 200
ATSIMO ANDREFANA	BEROROHA	FANJAKANA	45 365	1 320	1 056	1 000
ATSIMO ANDREFANA	BEROROHA	MANDRONARIVO	37 426	1 320	1 056	500
ATSIMO ANDREFANA	BEROROHA	MARERANO	51 110	6 600	1 115	2 000
ATSIMO ANDREFANA	BEROROHA	BEMAVO	39 697	3 960	1 056	1 500
ATSIMO ANDREFANA	BEROROHA	SAKENA	35 000	1 320	1 056	600
ATSIMO ANDREFANA	BEROROHA	TANAMARY	42 309	3 960	1 056	1 100
ATSIMO ANDREFANA	BEROROHA	TANANDAVA	37 366	1 320	1 056	100
ATSIMO ANDREFANA	BETIOKY SUD	ANDRANOMANGATSIAKA	41 093	1 320	1 225	1 600
ATSIMO ANDREFANA	BETIOKY SUD	ANTOHABATO	41 871	1 320	1 381	1 700
ATSIMO ANDREFANA	BETIOKY SUD	BEANTAKE	40 634	2 640	1 132	1 700

En milliers d'Ariary

REGIONS	DISTRICTS	COMMUNES	Subventions de fonctionnement	Subventions pour les Centres de Santé de Base (CSB)	Subvention pour les Secrétaires d'état civil (SEC)	Subvention pour les Ecoles Primaires Publiques (EPP)
ATSIMO ANDREFANA	BETIOKY SUD	BELAMOTY	37 206	1 320	1 056	600
ATSIMO ANDREFANA	BETIOKY SUD	BETIOKY ATSIMO	47 521	1 320	2 517	2 147
ATSIMO ANDREFANA	BETIOKY SUD	BEZAHA	50 041	1 320	3 023	2 400
ATSIMO ANDREFANA	BETIOKY SUD	FENOANDALA	38 384	1 320	1 056	800
ATSIMO ANDREFANA	BETIOKY SUD	LAZARIVO	44 914	1 320	1 993	2 600
ATSIMO ANDREFANA	BETIOKY SUD	MANALOBÉ	38 970	1 320	1 056	1 200
ATSIMO ANDREFANA	BETIOKY SUD	MASIABOAY	41 613	1 320	1 329	1 200
ATSIMO ANDREFANA	BETIOKY SUD	MONTIFENO	35 000	1 320	1 056	400
ATSIMO ANDREFANA	BETIOKY SUD	SALOBÉ	38 156	1 320	1 056	1 000
ATSIMO ANDREFANA	BETIOKY SUD	SOAMANONGA	43 268	1 320	1 662	3 600
ATSIMO ANDREFANA	BETIOKY SUD	SOASERANA	37 164	1 320	1 056	700
ATSIMO ANDREFANA	BETIOKY SUD	TAMEANTSOA	41 523	2 640	1 311	1 800
ATSIMO ANDREFANA	BETIOKY SUD	TANAMBAO AMBONY	38 382	1 320	1 056	1 300
ATSIMO ANDREFANA	BETIOKY SUD	TONGOBORY	41 543	1 320	1 315	2 300
ATSIMO ANDREFANA	BETIOKY SUD	VATOLATSAKA	40 227	1 320	1 051	1 600
ATSIMO ANDREFANA	BETIOKY SUD	ANKAZOMBALALA	43 740	2 640	1 757	2 500
ATSIMO ANDREFANA	BETIOKY SUD	ANKAZOMANGA OUEST	37 625	1 320	1 056	1 000
ATSIMO ANDREFANA	BETIOKY SUD	SAKAMASAY	37 771	1 320	1 056	1 200
ATSIMO ANDREFANA	BETIOKY SUD	MAROARIVO ANKAZOMBALALA	39 319	2 640	1 056	1 100
ATSIMO ANDREFANA	BETIOKY SUD	ANKILIVALO	40 849	1 320	1 176	1 200
ATSIMO ANDREFANA	BETIOKY SUD	AMBATRY MITSINJO	37 081	1 320	1 056	1 000
ATSIMO ANDREFANA	BETIOKY SUD	BESELY	37 379	1 320	1 056	1 400
ATSIMO ANDREFANA	BETIOKY SUD	ANTSAVOA	35 000		1 056	300
ATSIMO ANDREFANA	BETIOKY SUD	MAROSAVOA	37 612	1 320	1 056	2 200
ATSIMO ANDREFANA	BETIOKY SUD	BEORA	35 000	2 640	1 056	1 200
ATSIMO ANDREFANA	BETIOKY SUD	SAVAZY II	39 731	1 320	1 056	1 000
ATSIMO ANDREFANA	BETIOKY SUD	VOHIMARY	38 032	1 320	1 056	600
ATSIMO ANDREFANA	MOROMBE	AMBAHIKILY	63 830	2 640	5 795	2 800
ATSIMO ANDREFANA	MOROMBE	ANTANIMIEVA	46 252	1 320	2 262	1 400
ATSIMO ANDREFANA	MOROMBE	ANTONGO VAOVAO	46 975	2 640	2 407	2 500
ATSIMO ANDREFANA	MOROMBE	BASIBASY	44 808	2 640	1 971	1 700
ATSIMO ANDREFANA	MOROMBE	BEFANDRIANA ATSIMO	47 515	5 280	2 515	1 600
ATSIMO ANDREFANA	MOROMBE	MOROMBE I	46 241	3 960	2 259	1 928
ATSIMO ANDREFANA	MOROMBE	BEFANDREFA	40 869	6 600	1 180	2 600
ATSIMO ANDREFANA	MOROMBE	ANKATSANKATSA SUD	42 336	2 640	1 475	1 000
ATSIMO ANDREFANA	MOROMBE	TANANDAVA STATION	44 060	1 320	1 821	1 300
ATSIMO ANDREFANA	SAKARAHÀ	AMBINANY	45 806	3 960	2 172	1 400
ATSIMO ANDREFANA	SAKARAHÀ	AMBORONABO	39 406	2 640	1 056	1 400
ATSIMO ANDREFANA	SAKARAHÀ	ANDAMASINY VINETA	39 613	1 320	1 056	1 100
ATSIMO ANDREFANA	SAKARAHÀ	ANDRANOLAVA	40 753	1 320	1 156	1 700
ATSIMO ANDREFANA	SAKARAHÀ	BEREKETA	41 094	1 320	1 225	1 700
ATSIMO ANDREFANA	SAKARAHÀ	MAHABOBOKA	41 509	2 640	1 308	2 000
ATSIMO ANDREFANA	SAKARAHÀ	MIARY LAMATIHY	41 342	2 640	1 275	900

En milliers d'Ariary

REGIONS	DISTRICTS	COMMUNES	Subventions de fonctionnement	Subventions pour les Centres de Santé de Base (CSB)	Subvention pour les Secrétaires d'état civil (SEC)	Subvention pour les Ecoles Primaires Publiques (EPP)
ATSIMO ANDREFANA	SAKARAHA	MIHAVATSE	37 110	1 320	1 056	900
ATSIMO ANDREFANA	SAKARAHA	MIKOBOKA	37 595	1 320	1 056	1 000
ATSIMO ANDREFANA	SAKARAHA	SAKARAHA	50 477	1 320	3 111	2 300
ATSIMO ANDREFANA	SAKARAHA	MIARY TAHEZA	42 855	1 320	1 579	1 000
ATSIMO ANDREFANA	SAKARAHA	MITSINJO ( CHEF- LIEU )	37 069	1 320	1 056	700
ATSIMO ATSIANANANA		BEFOTAKA	39 869	1 320	979	1 300
ATSIMO ATSIANANANA	BEFOTAKA SUD	BEHARENA	37 721	1 320	1 056	500
ATSIMO ATSIANANANA	BEFOTAKA SUD	MAROVITSIKA	39 200	2 640	1 056	1 000
ATSIMO ATSIANANANA	BEFOTAKA SUD	RANOTSARA ATSIMO	38 626	1 320	1 056	400
ATSIMO ATSIANANANA	BEFOTAKA SUD	BEKOFafa ATSIMO	38 256	1 320	1 056	500
ATSIMO ATSIANANANA	BEFOTAKA SUD	INOSY	35 000	1 320	1 056	200
ATSIMO ATSIANANANA	BEFOTAKA SUD	ANTOKOBORITelo	35 000	1 320	1 056	200
ATSIMO ATSIANANANA	FARAFANGANA	AMBALATANY	39 649	1 320	1 056	1 900
ATSIMO ATSIANANANA	FARAFANGANA	AMBALAVATO	42 098	2 640	1 427	2 600
ATSIMO ATSIANANANA	FARAFANGANA	AMBOHIGOGO	42 433	2 640	1 494	1 300
ATSIMO ATSIANANANA	FARAFANGANA	AMBOHIMANDROSO	40 802	1 320	1 166	1 300
ATSIMO ATSIANANANA	FARAFANGANA	AMPOROFORO	41 012	1 320	1 208	2 000
ATSIMO ATSIANANANA	FARAFANGANA	ANKARANA MIRAIHINA	41 854	1 320	1 378	1 400
ATSIMO ATSIANANANA	FARAFANGANA	ANOSIVelo	40 953	1 320	1 197	900
ATSIMO ATSIANANANA	FARAFANGANA	ANOSY	45 619	1 320	2 134	1 700
ATSIMO ATSIANANANA	FARAFANGANA	ANTSERANAMBE	37 230	1 320	1 056	800
ATSIMO ATSIANANANA	FARAFANGANA	BERETRA BEVOAY	41 115	1 320	1 229	1 400
ATSIMO ATSIANANANA	FARAFANGANA	EFATSY ANANDROZA	38 716	1 320	1 056	1 000
ATSIMO ATSIANANANA	FARAFANGANA	ETROTROKA	47 153	2 640	2 443	1 700
ATSIMO ATSIANANANA	FARAFANGANA	EVATO	42 971	1 320	1 602	1 900
ATSIMO ATSIANANANA	FARAFANGANA	FARAFANGANA	52 018	1 320	3 421	2 919
ATSIMO ATSIANANANA	FARAFANGANA	FENOARIVO	42 836	1 320	1 575	1 200
ATSIMO ATSIANANANA	FARAFANGANA	IABOHAZO	38 490	1 320	1 056	1 500
ATSIMO ATSIANANANA	FARAFANGANA	IHOROMBE	41 806	1 320	1 368	1 200
ATSIMO ATSIANANANA	FARAFANGANA	IVANDRIKA	40 492	1 320	1 104	800
ATSIMO ATSIANANANA	FARAFANGANA	MAHABO MANANIVO	39 289	1 320	1 056	1 100
ATSIMO ATSIANANANA	FARAFANGANA	MAHAFASA AFOVOANY	41 657	1 320	1 338	2 100
ATSIMO ATSIANANANA	FARAFANGANA	MAHAVELO	38 742	1 320	1 056	800
ATSIMO ATSIANANANA	FARAFANGANA	MAHERIRATY	39 555	1 320	1 056	1 200
ATSIMO ATSIANANANA	FARAFANGANA	MANAMBOTRA ATSIMO	38 072	1 320	1 056	700
ATSIMO ATSIANANANA	FARAFANGANA	MAROVANDRIKA	39 080	3 960	1 056	2 100
ATSIMO ATSIANANANA	FARAFANGANA	SAHAMADIO	39 320	1 320	1 056	2 200
ATSIMO ATSIANANANA	FARAFANGANA	TANGAINONY	44 900	1 320	1 990	2 000
ATSIMO ATSIANANANA	FARAFANGANA	TOVONA	40 136	1 320	1 032	1 000
ATSIMO ATSIANANANA	FARAFANGANA	VOHILENGO	42 596	1 320	1 527	2 300
ATSIMO ATSIANANANA	FARAFANGANA	VOHIMASY	39 327	1 320	1 056	800
ATSIMO ATSIANANANA	FARAFANGANA	VOHITROMBY	40 588	1 320	1 123	900
ATSIMO ATSIANANANA	FARAFANGANA	VOHILAVAN'I MANAMPATRA	39 122	1 320	1 056	1 000

En milliers d'Ariary

REGIONS	DISTRICTS	COMMUNES	Subventions de fonctionnement	Subventions pour les Centres de Santé de Base (CSB)	Subvention pour les Secrétaires d'état civil (SEC)	Subvention pour les Ecoles Primaires Publiques (EPP)
ATSIMO ATSIANANANA	FARAFANGANA	AMBALAVATO ANTEVATO	37 519	1 320	1 056	500
ATSIMO ATSIANANANA	FARAFANGANA	NAMOHORA IABORANO	38 068	1 320	1 056	1 400
ATSIMO ATSIANANANA	MIDONGY SUD	ANDRANOLALINA	38 383	2 640	1 056	1 800
ATSIMO ATSIANANANA	MIDONGY SUD	ANKAZOVELO	37 854	1 320	1 056	1 200
ATSIMO ATSIANANANA	MIDONGY SUD	IVONDRO (EX. LAVARATY)	38 864	1 320	1 056	1 600
ATSIMO ATSIANANANA	MIDONGY SUD	MALIORANO (ZARA)	35 000	1 320	1 056	1 000
ATSIMO ATSIANANANA	MIDONGY SUD	MIDONGY ATSIMO	41 807	3 960	1 368	2 500
ATSIMO ATSIANANANA	MIDONGY SUD	SOAKIBANY (EX. LAVARATY)	37 076	2 640	1 056	1 200
ATSIMO ATSIANANANA	MIDONGY SUD	BEVAHO	35 000	1 320	1 056	1 200
ATSIMO ATSIANANANA	VANGAINDRANO	AMBATOLAVA	38 425	1 320	1 056	1 300
ATSIMO ATSIANANANA	VANGAINDRANO	AMBONGO	39 381	2 640	1 056	1 500
ATSIMO ATSIANANANA	VANGAINDRANO	AMPARIHY ATSIANANANA	38 842	2 640	1 056	1 200
ATSIMO ATSIANANANA	VANGAINDRANO	AMPASIMALEMY	43 689	2 640	1 746	1 400
ATSIMO ATSIANANANA	VANGAINDRANO	AMPATAKA	40 453	3 960	1 096	1 400
ATSIMO ATSIANANANA	VANGAINDRANO	ANILOBE	39 853	1 320	975	900
ATSIMO ATSIANANANA	VANGAINDRANO	BEKAROKY	37 908	1 320	1 056	300
ATSIMO ATSIANANANA	VANGAINDRANO	BEVATA	38 279	2 640	1 056	1 900
ATSIMO ATSIANANANA	VANGAINDRANO	FENOAMBANY	40 131	2 640	1 031	1 100
ATSIMO ATSIANANANA	VANGAINDRANO	IARA	42 020	1 320	1 411	1 200
ATSIMO ATSIANANANA	VANGAINDRANO	ISAHARA	38 654	2 640	1 056	1 400
ATSIMO ATSIANANANA	VANGAINDRANO	KARIMBARY	37 733	1 320	1 056	1 000
ATSIMO ATSIANANANA	VANGAINDRANO	LOHAFARY	39 162	2 640	1 056	1 200
ATSIMO ATSIANANANA	VANGAINDRANO	LOPARY	43 977	2 640	1 804	1 800
ATSIMO ATSIANANANA	VANGAINDRANO	MANAMBONDRO	37 524	1 320	1 056	600
ATSIMO ATSIANANANA	VANGAINDRANO	MAROKIBO	37 614	1 320	1 056	600
ATSIMO ATSIANANANA	VANGAINDRANO	MASIANAKA	45 698	2 640	2 150	1 700
ATSIMO ATSIANANANA	VANGAINDRANO	MATANGA	44 353	2 640	1 880	2 100
ATSIMO ATSIANANANA	VANGAINDRANO	RANOMENA	45 193	2 640	2 049	3 000
ATSIMO ATSIANANANA	VANGAINDRANO	SANDRAVINANY	39 190	1 320	1 056	700
ATSIMO ATSIANANANA	VANGAINDRANO	SOAMANOVA	39 980	1 320	1 001	900
ATSIMO ATSIANANANA	VANGAINDRANO	TSIANOFA	39 574	1 320	1 056	1 600
ATSIMO ATSIANANANA	VANGAINDRANO	TSIATELY	42 846	2 640	1 577	900
ATSIMO ATSIANANANA	VANGAINDRANO	VANGAINDRANO	53 672	2 640	3 753	3 202
ATSIMO ATSIANANANA	VANGAINDRANO	VATANATO	38 397	1 320	1 056	1 800
ATSIMO ATSIANANANA	VANGAINDRANO	VOHIMALAZA	39 207	3 960	1 056	1 200
ATSIMO ATSIANANANA	VANGAINDRANO	VOHIPAHO	39 567	2 640	1 056	1 500
ATSIMO ATSIANANANA	VANGAINDRANO	VOHITRAMBO	41 598	1 320	1 326	700
ATSIMO ATSIANANANA	VANGAINDRANO	BEMA	38 806	1 320	1 056	800
ATSIMO ATSIANANANA	VANGAINDRANO	FONILAZA	40 810	1 320	1 168	600
ATSIMO ATSIANANANA	VANGAINDRANO	MAHABE	41 255	1 320	1 056	700
ATSIMO ATSIANANANA	VONDROZO	<b>AMBOHIMANA</b>	39 688	2 640	1 056	900
ATSIMO ATSIANANANA	VONDROZO	ANANDRAVY	37 966	1 320	1 056	600
ATSIMO ATSIANANANA	VONDROZO	ANDAKANA	38 025	2 640	1 056	1 000

En milliers d'Ariary

REGIONS	DISTRICTS	COMMUNES	Subventions de fonctionnement	Subventions pour les Centres de Santé de Base (CSB)	Subvention pour les Secrétaires d'état civil (SEC)	Subvention pour les Ecoles Primaires Publiques (EPP)
ATSIMO ATSIANANA	VONDROZO	ANTOKONALA	38 332	1 320	1 056	900
ATSIMO ATSIANANA	VONDROZO	IAMONTA	37 228	1 320	1 056	700
ATSIMO ATSIANANA	VONDROZO	IVATO	40 008	1 320	1 007	1 400
ATSIMO ATSIANANA	VONDROZO	KARIANGA	40 988	1 320	1 204	1 200
ATSIMO ATSIANANA	VONDROZO	MAHATSINJO	38 933	1 320	1 056	600
ATSIMO ATSIANANA	VONDROZO	MAHAVELO	40 362	1 320	1 078	800
ATSIMO ATSIANANA	VONDROZO	MAHAZOARIVO	40 929	1 320	1 192	1 300
ATSIMO ATSIANANA	VONDROZO	MANAMBIDALA	42 775	1 320	1 563	2 000
ATSIMO ATSIANANA	VONDROZO	MANATO	40 079	1 320	1 021	1 200
ATSIMO ATSIANANA	VONDROZO	MOROTEZA	40 950	1 320	1 196	1 000
ATSIMO ATSIANANA	VONDROZO	VOHIBOREKA	38 862	2 640	1 056	800
ATSIMO ATSIANANA	VONDROZO	VOHIMARY	40 010	1 320	1 007	1 200
ATSIMO ATSIANANA	VONDROZO	VONDROZO	39 426	1 320	1 056	600
ATSIMO ATSIANANA	VONDROZO	AMBODIRANO	37 850	1 320	1 056	800
ATSIMO ATSIANANA	VONDROZO	ANDOHARANO	37 804		1 056	700
ATSINANANA	TOAMASINA I	C.U. TOAMASINA I	196 725	7 920	32 507	37 320
ATSINANANA	TOAMASINA II	AMBODILAZANA	41 514	2 640	1 309	1 800
ATSINANANA	TOAMASINA II	AMBODIRIANA	39 828	2 640	971	1 200
ATSINANANA	TOAMASINA II	AMBODITANDROROHO	41 679	3 960	1 343	1 300
ATSINANANA	TOAMASINA II	AMPASIMADINIKA MANAMBOLO	37 394	1 320	1 056	700
ATSINANANA	TOAMASINA II	AMPASIMBE	45 769	3 960	2 165	2 000
ATSINANANA	TOAMASINA II	ANDONDABE	42 373	1 320	1 482	1 600
ATSINANANA	TOAMASINA II	ANDRANOBOLAHA	40 106	2 640	1 026	1 400
ATSINANANA	TOAMASINA II	ANTENINA	39 284	1 320	1 056	900
ATSINANANA	TOAMASINA II	ANTETEZAMBARO	44 121	2 640	1 833	1 700
ATSINANANA	TOAMASINA II	FANANDRANA	43 639	2 640	1 736	1 300
ATSINANANA	TOAMASINA II	FITO	39 282	2 640	1 056	1 100
ATSINANANA	TOAMASINA II	MAHAVELONA (FOULPOINTE)	46 390	2 640	2 289	1 400
ATSINANANA	TOAMASINA II	MANGABE	40 672	1 320	1 140	1 100
ATSINANANA	TOAMASINA II	SAHAMBALA	42 761	2 640	1 560	2 600
ATSINANANA	TOAMASINA II	TAMATAVE SUBURBAINE	57 944	5 280	4 612	1 400
ATSINANANA	TOAMASINA II	AMPOROFORO	37 825	2 640	1 056	700
ATSINANANA	TOAMASINA II	AMPISOKIANA	38 686	3 960	1 056	900
ATSINANANA	TOAMASINA II	SATRANDROY	38 264	2 640	1 056	600
ATSINANANA	ANTANAMBAO MANAMPOTSY	ANTANAMBAO MANAMPOTSY	42 100	3 960	1 427	1 900
ATSINANANA	ANTANAMBAO MANAMPOTSY	ANTANANDEHIBE	40 199	5 280	1 045	1 500
ATSINANANA	ANTANAMBAO MANAMPOTSY	MAHELA	39 261	2 640	1 056	1 300
ATSINANANA	ANTANAMBAO MANAMPOTSY	MANAKANA	40 045	5 280	1 014	1 200
ATSINANANA	ANTANAMBAO MANAMPOTSY	SAIVAZA	40 282	3 960	1 062	1 400
ATSINANANA	ANTANAMBAO MANAMPOTSY	MANARATSANDRY	37 820	1 320	1 056	900
ATSINANANA	BRICKAVILLE	AMBALARONDRA	41 220	3 960	1 250	1 600
ATSINANANA	BRICKAVILLE	AMBINANINONY	40 982	3 960	1 202	1 200
ATSINANANA	BRICKAVILLE	AMBOHIMANANA	39 642	2 640	1 056	1 100

En milliers d'Ariary

REGIONS	DISTRICTS	COMMUNES	Subventions de fonctionnement	Subventions pour les Centres de Santé de Base (CSB)	Subvention pour les Secrétaires d'état civil (SEC)	Subvention pour les Ecoles Primaires Publiques (EPP)
ATSINANANA	BRICKAVILLE	AMPASIMBE	41 159	1 320	1 238	1 400
ATSINANANA	BRICKAVILLE	ANDEKALEKA	37 634	1 320	1 056	800
ATSINANANA	BRICKAVILLE	ANDEVORANTO	40 176	1 320	1 040	1 000
ATSINANANA	BRICKAVILLE	ANIVORANO ATSIANANA	40 296	1 320	1 065	700
ATSINANANA	BRICKAVILLE	ANJAHAMANA	39 753	2 640	1 056	1 000
ATSINANANA	BRICKAVILLE	FANASANA	37 564	1 320	1 056	700
ATSINANANA	BRICKAVILLE	FETRAOMBY	43 155	1 320	1 639	1 900
ATSINANANA	BRICKAVILLE	LOHARIANAVA	40 151	2 640	1 035	2 000
ATSINANANA	BRICKAVILLE	MAHATSARA	40 755	2 640	1 157	600
ATSINANANA	BRICKAVILLE	MAROSERANANA	39 987	1 320	1 002	1 100
ATSINANANA	BRICKAVILLE	RANOMAFANA	42 083	2 640	1 424	800
ATSINANANA	BRICKAVILLE	VOHIBINANY (BRICKAVILLE)	48 451	3 960	2 704	2 814
ATSINANANA	BRICKAVILLE	VOHIPENO RAZANAKA	37 700	1 320	1 056	1 000
ATSINANANA	BRICKAVILLE	VOHITRANIVONA	38 648	2 640	1 056	600
ATSINANANA	BRICKAVILLE	ANTSAPANANA	41 535	2 640	1 314	900
ATSINANANA	FENERIVE EST	MAHANORO ( CHEF LIEU )	37 413	1 320	1 056	-
ATSINANANA	MAHANORO	AMBINANIDILANA	47 250	5 280	2 462	3 300
ATSINANANA	MAHANORO	AMBINANINDRANO	51 518	5 280	3 320	4 000
ATSINANANA	MAHANORO	AMBODIBONARA	48 351	2 640	2 684	2 500
ATSINANANA	MAHANORO	AMBODIHARINA	41 334	2 640	1 273	1 100
ATSINANANA	MAHANORO	ANKAZOTSIFANTATRA	42 069	2 640	1 421	1 500
ATSINANANA	MAHANORO	BEFOTAKA	45 482	3 960	2 107	2 000
ATSINANANA	MAHANORO	BETSIZARAINA	46 526	5 280	2 317	1 600
ATSINANANA	MAHANORO	MAHANORO	53 287	3 960	3 676	3 273
ATSINANANA	MAHANORO	MANJAKANDRIANA	43 516	2 640	1 712	2 200
ATSINANANA	MAHANORO	MASOMELOKA	52 698	5 280	3 557	3 600
ATSINANANA	MAHANORO	TSARAVINANY	44 081	2 640	1 825	2 300
ATSINANANA	MAHANORO	ANDRANAMBOMARO	42 020	2 640	1 411	1 200
ATSINANANA	MAROLAMBO	AMBALAPAISS II	35 000	1 320	1 056	500
ATSINANANA	MAROLAMBO	AMBATOFISAKA II	40 686	2 640	1 143	1 700
ATSINANANA	MAROLAMBO	AMBOASARY	39 020	2 640	1 056	1 100
ATSINANANA	MAROLAMBO	AMBODINONOKA	41 736	3 960	1 354	1 400
ATSINANANA	MAROLAMBO	AMBOHIMILANJA	42 376	3 960	1 483	1 400
ATSINANANA	MAROLAMBO	ANDONABE ATSIMO	40 094	3 960	1 024	1 100
ATSINANANA	MAROLAMBO	ANDRORANGAVOLA	39 628	2 640	1 056	1 100
ATSINANANA	MAROLAMBO	ANOSIARIVO	38 929	1 320	1 056	800
ATSINANANA	MAROLAMBO	BETAMPONA	41 531	5 280	1 313	1 900
ATSINANANA	MAROLAMBO	LOHAVANANA	38 857	2 640	1 056	900
ATSINANANA	MAROLAMBO	MAROLAMBO	48 342	7 920	2 682	3 000
ATSINANANA	MAROLAMBO	SAHAKEVO	42 219	2 640	1 451	1 800
ATSINANANA	MAROLAMBO	AMBODIVOAHANGY (CHEF LIEU)	38 841	3 960	1 056	700
ATSINANANA	MAROLAMBO	TANAMBAO RABEMANANA	35 000	1 320	1 056	600
ATSINANANA	MAROLAMBO	MAROMITETY I	40 217	2 640	1 049	1 100



En milliers d'Ariary

REGIONS	DISTRICTS	COMMUNES	Subventions de fonctionnement	Subventions pour les Centres de Santé de Base (CSB)	Subvention pour les Secrétaires d'état civil (SEC)	Subvention pour les Ecoles Primaires Publiques (EPP)
ATSINANANA	VATOMANDRY	AMBALABE	38 084	1 320	1 056	300
ATSINANANA	VATOMANDRY	AMBALAVOLO	39 926	1 320	990	700
ATSINANANA	VATOMANDRY	AMBODITAVOLO	38 972	1 320	1 056	900
ATSINANANA	VATOMANDRY	AMBODIVOANANTO	37 668	1 320	1 056	400
ATSINANANA	VATOMANDRY	AMPASIMADINIKA	35 000	1 320	1 056	600
ATSINANANA	VATOMANDRY	AMPASIMAZAVA	37 056	1 320	1 056	400
ATSINANANA	VATOMANDRY	ANTANAMBAO MAHATSARA	42 957	1 320	1 599	1 500
ATSINANANA	VATOMANDRY	IFASINA I	40 284	1 320	1 062	1 200
ATSINANANA	VATOMANDRY	IFASINA II	37 463	1 320	1 056	400
ATSINANANA	VATOMANDRY	ILAKA ATSIANANA	43 265	2 640	1 661	1 000
ATSINANANA	VATOMANDRY	MAINTINANDRY	37 452	1 320	1 056	300
ATSINANANA	VATOMANDRY	NIERENANA	37 239	1 320	1 056	700
ATSINANANA	VATOMANDRY	SAHAMATEVINA	39 364	3 960	1 056	900
ATSINANANA	VATOMANDRY	TSIVANGIANA	39 828	2 640	971	1 000
ATSINANANA	VATOMANDRY	VAHATRAKAKA	35 000	1 320	1 056	300
ATSINANANA	VATOMANDRY	VATOMANDRY	42 646	1 320	1 537	1 447
ATSINANANA	VATOMANDRY	IAMBORANO	37 451	1 320	1 056	700
ATSINANANA	VATOMANDRY	NIAROVANA CAROLINE	40 067	1 320	1 018	1 100
ATSINANANA	VATOMANDRY	TSARASAMBO	38 802	1 320	1 056	400
ATSINANANA	VATOMANDRY	AMBODIVONONOKA RANGANANA	38 116	1 320	1 056	900
ATSINANANA	VATOMANDRY	IFASINA	35 000	1 320	1 056	300
BETSIBOKA	KANDREHO	ANDASIBE	35 000	1 320	1 056	500
BETSIBOKA	KANDREHO	ANTANIMBARIBE	35 000	1 320	1 056	900
BETSIBOKA	KANDREHO	BETAIMBOAY	35 000	1 320	1 056	700
BETSIBOKA	KANDREHO	KANDREHO	38 594	1 320	1 056	800
BETSIBOKA	KANDREHO	AMBALIHA	35 000	1 320	1 056	1 000
BETSIBOKA	KANDREHO	BEHAZOMATY	35 000	1 320	1 056	500
BETSIBOKA	KANDREHO	MAHATSINJO	35 000		1 056	200
BETSIBOKA	MAEVATANANA	AMBALAJIA	39 340	1 320	1 056	800
BETSIBOKA	MAEVATANANA	AMBALANJANAKOMBY	37 496	1 320	1 056	700
BETSIBOKA	MAEVATANANA	CU MAEVATANANA	47 525	1 320	2 517	2 734
BETSIBOKA	MAEVATANANA	ANDRIBA	40 824	2 640	1 171	1 700
BETSIBOKA	MAEVATANANA	ANTANIMBARY	40 898	1 320	1 185	600
BETSIBOKA	MAEVATANANA	ANTSIAFABOSITRA	42 276	3 960	1 463	2 500
BETSIBOKA	MAEVATANANA	BEMOKOTRA	39 052	1 320	1 056	800
BETSIBOKA	MAEVATANANA	BERATSIMANINA	38 357	1 320	1 056	900
BETSIBOKA	MAEVATANANA	MADIROMIRAFY	37 663	1 320	1 056	300
BETSIBOKA	MAEVATANANA	MAEVATANANA II	42 790		1 566	2 500
BETSIBOKA	MAEVATANANA	MAHATSINJO	42 089	2 640	1 425	2 100
BETSIBOKA	MAEVATANANA	MAHAZOMA	44 484	1 320	1 906	1 000
BETSIBOKA	MAEVATANANA	MANGABE	42 206	2 640	1 448	1 000
BETSIBOKA	MAEVATANANA	MARIA	41 155	1 320	1 237	700
BETSIBOKA	MAEVATANANA	MORAFENO	38 014	1 320	1 056	800

En milliers d'Ariary

REGIONS	DISTRICTS	COMMUNES	Subventions de fonctionnement	Subventions pour les Centres de Santé de Base (CSB)	Subvention pour les Secrétaires d'état civil (SEC)	Subvention pour les Ecoles Primaires Publiques (EPP)
BETSIBOKA	MAEVATANANA	TSARARANO	49 822	2 640	2 979	700
BETSIBOKA	MAEVATANANA	MAROKORO	35 000	1 320	1 056	300
BETSIBOKA	MAEVATANANA	BEANANA	37 522	1 320	1 056	500
BETSIBOKA	MAEVATANANA	BERIVOTRA 5/5	38 567	1 320	1 056	500
BETSIBOKA	TSARATANANA	AMBAKIRENY	43 326	5 280	1 674	2 500
BETSIBOKA	TSARATANANA	AMPANDRANA	35 000	2 640	1 056	600
BETSIBOKA	TSARATANANA	ANDRIAMENA	39 401	3 960	1 056	1 300
BETSIBOKA	TSARATANANA	BEKAPAIKA	41 756	2 640	1 358	1 100
BETSIBOKA	TSARATANANA	BETRANDEKA	38 762	2 640	1 056	900
BETSIBOKA	TSARATANANA	BRIEVILLE	41 450	5 280	1 297	1 300
BETSIBOKA	TSARATANANA	KELILOHA	39 209	2 640	1 056	700
BETSIBOKA	TSARATANANA	MANAKANA	40 576	1 320	1 121	1 000
BETSIBOKA	TSARATANANA	SAKOAMADINIKA	38 842	1 320	1 056	800
BETSIBOKA	TSARATANANA	SAROBARATRA	41 441	3 960	1 295	1 100
BETSIBOKA	TSARATANANA	TSARAROVA	39 912	1 320	987	800
BETSIBOKA	TSARATANANA	TSARATANANA	46 728	3 960	2 357	2 011
BETSIBOKA	TSARATANANA	SIKO	35 000	1 320	1 056	300
BOENY	MAHAJANGA I	CU MAHAJANGA	153 731	10 560	23 865	27 995
BOENY	MAHAJANGA II	AMBALABE BEFANJAVA	37 707	3 960	1 056	600
BOENY	MAHAJANGA II	AMBALAKIDA	39 537	3 960	1 056	800
BOENY	MAHAJANGA II	ANDRANOBOKA	37 362	2 640	1 056	500
BOENY	MAHAJANGA II	BEKOBAY	39 564	1 320	1 056	1 000
BOENY	MAHAJANGA II	BELOBAKA	43 945	2 640	1 798	1 200
BOENY	MAHAJANGA II	BETSAKO	38 826	2 640	1 056	600
BOENY	MAHAJANGA II	BOANAMARY	38 036	2 640	1 056	700
BOENY	MAHAJANGA II	MAHAJAMBA USINE	46 480	5 280	2 307	900
BOENY	MAHAJANGA II	MARIARANO	40 110	2 640	1 027	800
BOENY	AMBATO BOENI	AMBATO BOENI	51 538	2 640	3 324	2 836
BOENY	AMBATO BOENI	AMBONDROMAMY	41 704	2 640	1 347	700
BOENY	AMBATO BOENI	ANDRANOFASIKA	43 389	1 320	1 686	600
BOENY	AMBATO BOENI	ANDRANOMAMY	45 933	1 320	2 197	1 500
BOENY	AMBATO BOENI	ANJIAJIA	47 748	1 320	2 562	1 200
BOENY	AMBATO BOENI	ANKIJABE	46 774	2 640	2 366	1 800
BOENY	AMBATO BOENI	ANKIRIHITRA	40 655	1 320	1 137	1 300
BOENY	AMBATO BOENI	MADIROVALO	53 414	2 640	3 701	2 000
BOENY	AMBATO BOENI	MANERINERINA	48 186	3 960	2 650	1 800
BOENY	AMBATO BOENI	SITAMPIKY	42 558	1 320	1 519	1 500
BOENY	AMBATO BOENI	TSARAMANDROSO	44 944	2 640	1 999	1 300
BOENY	AMBATO BOENI	AMBESISIKA	43 746	2 640	1 758	1 000
BOENY	MAROVOAY	AMBOLOMOTY	41 139	5 280	1 234	1 000
BOENY	MAROVOAY	ANKAZOMBORONA	49 447	1 320	2 904	3 300
BOENY	MAROVOAY	ANOSINALAINOLONA	39 153	1 320	1 056	600
BOENY	MAROVOAY	ANTANAMBAO ANDRANOLAVA	38 375	2 640	1 056	900

En milliers d'Ariary

REGIONS	DISTRICTS	COMMUNES	Subventions de fonctionnement	Subventions pour les Centres de Santé de Base (CSB)	Subvention pour les Secrétaires d'état civil (SEC)	Subvention pour les Ecoles Primaires Publiques (EPP)
BOENY	MAROVOAY	ANTANIMASAKA	41 307	2 640	1 268	700
BOENY	MAROVOAY	BEMAHARIVO	41 672	1 320	1 341	1 500
BOENY	MAROVOAY	MANARATSANDRY	44 291	1 320	1 868	900
BOENY	MAROVOAY	MAROSAKOA	38 887	2 640	1 056	1 000
BOENY	MAROVOAY	MAROVOAY BANLIEU	41 170	2 640	1 240	1 400
BOENY	MAROVOAY	MAROVOAY VILLE	53 736	1 320	3 766	3 213
BOENY	MAROVOAY	TSARARANO	40 392	1 320	1 084	600
BOENY	MAROVOAY	<b>ANDRANA</b>	40 113	1 320	1 028	800
BOENY	MAROVOAY	ANKABOKA	39 618	1 320	1 056	600
BOENY	MITSinJO	AMBARIMANINGA	35 000	1 320	1 056	300
BOENY	MITSinJO	ANTOGOMENA BEVARY	40 680	1 320	1 142	1 200
BOENY	MITSinJO	ANTSEZA	39 960	2 640	997	1 100
BOENY	MITSinJO	BEKIPAY	38 833	3 960	1 056	700
BOENY	MITSinJO	KATSEPY	39 501	6 600	1 056	1 100
BOENY	MITSinJO	MATSAKABANJA	45 992	3 960	2 209	1 300
BOENY	MITSinJO	MITSinJO	43 329	2 640	1 674	1 300
BOENY	SOALALA	AMBOHIPAKY	38 770	5 280	1 056	2 100
BOENY	SOALALA	ANDRANOMAVO	42 314	3 960	1 470	3 400
BOENY	SOALALA	SOALALA	41 810	3 960	1 369	1 168
BOENY	SOALALA	ANTSAKOAMILEKA	35 000	1 320	1 056	1 200
BONGOLAVA	FENOARIVOBE	AMBATOMAINTY SUD	38 268	1 320	1 056	300
BONGOLAVA	FENOARIVOBE	AMBOHITROMBY	45 346	2 640	2 080	600
BONGOLAVA	FENOARIVOBE	FENOARIVOBE	48 792	2 640	2 772	600
BONGOLAVA	FENOARIVOBE	FIRAVAHANA	51 608	5 280	3 338	2 000
BONGOLAVA	FENOARIVOBE	KIRANOMENA	50 594	1 320	3 134	1 400
BONGOLAVA	FENOARIVOBE	MORARANO MAROTAMPONA	40 388	1 320	1 083	900
BONGOLAVA	FENOARIVOBE	TSINJOARIVO	41 820	1 320	1 371	300
BONGOLAVA	FENOARIVOBE	MAHAJEBY	39 682	1 320	1 056	200
BONGOLAVA	FENOARIVOBE	ANDRIAMPOTSY	40 434	1 320	1 092	300
BONGOLAVA	FENOARIVOBE	MANGATANY	40 062	1 320	1 017	500
BONGOLAVA	TSIROANOMANDIDY	AMBALANIRANA	50 651	1 320	3 146	1 500
BONGOLAVA	TSIROANOMANDIDY	<b>AMBARARATABE (BEMAMAHATAZANA SOANAFINDRA</b>	41 912	1 320	1 389	400
BONGOLAVA	TSIROANOMANDIDY	AMBATOLAMPY	42 196	2 640	1 446	500
BONGOLAVA	TSIROANOMANDIDY	ANOSY	41 911	2 640	1 389	600
BONGOLAVA	TSIROANOMANDIDY	ANKADINONDRIY SAKAY	61 206	3 960	5 267	1 600
BONGOLAVA	TSIROANOMANDIDY	ANKERANA AVARATRA	42 916	2 640	1 591	900
BONGOLAVA	TSIROANOMANDIDY	BELOBAKA	48 015	1 320	2 616	1 200
BONGOLAVA	TSIROANOMANDIDY	BEMAHATAZANA	53 062	1 320	3 631	1 000
BONGOLAVA	TSIROANOMANDIDY	BEVATO	46 601	3 960	2 332	1 300
BONGOLAVA	TSIROANOMANDIDY	FIERENANA	45 259	3 960	2 062	600
BONGOLAVA	TSIROANOMANDIDY	MAHASOLO	51 991	2 640	3 415	1 200
BONGOLAVA	TSIROANOMANDIDY	MAROHARONA	44 126	1 320	1 834	200
BONGOLAVA	TSIROANOMANDIDY	MIANDRARIVO	44 745	1 320	1 959	1 100

En milliers d'Ariary

REGIONS	DISTRICTS	COMMUNES	Subventions de fonctionnement	Subventions pour les Centres de Santé de Base (CSB)	Subvention pour les Secrétaires d'état civil (SEC)	Subvention pour les Ecoles Primaires Publiques (EPP)
BONGOLAVA	TSIROANOMANDIDY	SOANIERANA	40 490	2 640	1 103	500
BONGOLAVA	TSIROANOMANDIDY	TSINJOARIVO IMANGA	46 592	1 320	2 330	900
BONGOLAVA	TSIROANOMANDIDY	TSIROA/MANDIDY FIAHONANA	58 624	2 640	4 748	1 600
BONGOLAVA	TSIROANOMANDIDY	TSIROA/MANDIDY RENIVOHITRA	56 491	1 320	4 320	4 685
BONGOLAVA	TSIROANOMANDIDY	MAROTAMPONA	41 033	1 320	1 213	200
BONGOLAVA	TSIROANOMANDIDY	ANTSahalava	38 802	1 320	1 056	300
BONGOLAVA	TSIROANOMANDIDY	FIADANANTSOA	40 467	1 320	1 099	400
DIANA	ANTSIRANANA I	DIEGO SUAREZ	97 870	5 280	12 637	15 012
DIANA	ANTSIRANANA II	ANDRAFIABE	35 000	1 320	1 056	1 000
DIANA	ANTSIRANANA II	ANDRANOFANJAVA	37 125	1 320	1 056	1 300
DIANA	ANTSIRANANA II	ANDRANOVONDRONINA	35 000	2 640	1 056	800
DIANA	ANTSIRANANA II	ANIVORANO AVARATRA	47 114	3 960	2 435	2 400
DIANA	ANTSIRANANA II	ANKARONGANA	37 761	1 320	1 056	800
DIANA	ANTSIRANANA II	ANKETRABE	43 894	1 320	1 056	1 100
DIANA	ANTSIRANANA II	ANTSAHAMPANO	42 160	2 640	1 056	800
DIANA	ANTSIRANANA II	ANTSALAKA	37 456	1 320	1 056	500
DIANA	ANTSIRANANA II	BOBASAKOA	35 000	1 320	1 056	500
DIANA	ANTSIRANANA II	JOFFRE VILLE	35 000	1 320	1 056	300
DIANA	ANTSIRANANA II	MAHALINA	35 000	1 320	1 056	600
DIANA	ANTSIRANANA II	MAHAVANONA	41 956	2 640	1 398	1 800
DIANA	ANTSIRANANA II	MANGAOKA	37 570	3 960	1 056	1 000
DIANA	ANTSIRANANA II	MOSOROLAVA	38 180	2 640	1 056	800
DIANA	ANTSIRANANA II	RAMENA	35 000	1 320	1 056	500
DIANA	ANTSIRANANA II	SADJOAVATO	37 880	1 320	1 056	600
DIANA	ANTSIRANANA II	SAKARAMY	37 053	1 320	1 056	500
DIANA	ANTSIRANANA II	ANTANAMITARINA	38 010	1 320	1 056	400
DIANA	ANTSIRANANA II	AMBONDRONA	39 070	1 320	1 056	900
DIANA	ANTSIRANANA II	BOBAKILANDY	35 000	1 320	1 056	600
DIANA	ANTSIRANANA II	ANTSOHA	37 131	1 320	1 056	400
DIANA	ANTSIRANANA II	AMBOLOBOZOBE	35 000	1 320	1 056	200
DIANA	ANTSIRANANA II	ANTSAKOABE	35 000	1 320	1 056	100
DIANA	AMBANJA	AMBALAHONKO	37 183	1 320	1 056	400
DIANA	AMBANJA	AMBANJA	64 514	2 640	5 932	5 956
DIANA	AMBANJA	AMBODIMANGA RAMENA	37 792	1 320	1 056	800
DIANA	AMBANJA	AMBOHIMARINA	39 262	2 640	1 056	400
DIANA	AMBANJA	ANKATAFA	37 287	1 320	1 056	400
DIANA	AMBANJA	ANKINGAMELOKA	37 661	1 320	1 056	700
DIANA	AMBANJA	ANOROTSANGANA	40 004	2 640	1 006	900
DIANA	AMBANJA	ANTAFIAMBOTRY	38 236	2 640	1 056	700
DIANA	AMBANJA	ANTRANOKARANY	40 654	2 640	1 136	1 000
DIANA	AMBANJA	ANTSAKOAMANONDRO	38 264	1 320	1 056	800
DIANA	AMBANJA	ANTSATSAKA	37 617	3 960	1 056	500
DIANA	AMBANJA	ANTSIRABE	38 613	1 320	1 056	1 100

En milliers d'Ariary

REGIONS	DISTRICTS	COMMUNES	Subventions de fonctionnement	Subventions pour les Centres de Santé de Base (CSB)	Subvention pour les Secrétaires d'état civil (SEC)	Subvention pour les Ecoles Primaires Publiques (EPP)
DIANA	AMBANJA	BEMANEVIKY HAUT SAMBIRANO	40 556	2 640	1 117	800
DIANA	AMBANJA	BEMANIVIKY OUEST	37 858	3 960	1 056	1 000
DIANA	AMBANJA	DJANGO	38 296	1 320	1 056	500
DIANA	AMBANJA	MAHERIVARATRA	37 992	1 320	1 056	700
DIANA	AMBANJA	MAROTOLANA	43 038	2 640	1 616	900
DIANA	AMBANJA	MAROVATO	41 120	1 320	1 230	700
DIANA	AMBANJA	AMBOHIMENA	39 489	1 320	1 056	700
DIANA	AMBANJA	AMBALIHA	35 000	1 320	1 056	400
DIANA	AMBANJA	BENAVONY	35 000		1 056	400
DIANA	AMBANJA	AMBOHITRANDRIANA	38 955	1 320	1 056	600
DIANA	AMBANJA	MAEVATANANA	40 680	1 320	1 142	400
DIANA	AMBANJA	ANTSAHABE CENTRE	38 398	1 320	1 056	400
DIANA	AMBILOBE	AMBAKIRANO	40 606	2 640	1 127	1 500
DIANA	AMBILOBE	AMBARAKARAKA	40 411	2 640	1 088	1 300
DIANA	AMBILOBE	AMBATOBEN'ANJAVY	41 224	2 640	1 056	700
DIANA	AMBILOBE	AMBILOBE	65 685	1 320	6 168	6 607
DIANA	AMBILOBE	AMBODIBONARA	38 443	2 640	1 056	300
DIANA	AMBILOBE	AMPONDRALAVA	38 990	1 320	1 056	500
DIANA	AMBILOBE	ANABORANO IFASY	45 107	1 320	2 032	1 800
DIANA	AMBILOBE	ANJIABE HAUT	43 305	1 320	1 056	500
DIANA	AMBILOBE	ANTSARAVIBE	43 863	3 960	1 781	1 500
DIANA	AMBILOBE	ANTSOHIMBONDRONA	39 512	2 640	1 056	600
DIANA	AMBILOBE	BERAMANJA	48 526	2 640	2 719	2 200
DIANA	AMBILOBE	BETSIAKA	49 463	5 280	2 907	1 700
DIANA	AMBILOBE	MANAMBATO	37 539	2 640	1 056	800
DIANA	AMBILOBE	MANTALY	44 118	1 320	1 833	1 100
DIANA	AMBILOBE	TANAMBAO MARIVORAHONA	42 704	1 320	1 549	1 200
DIANA	AMBILOBE	ANTANABE	39 030	2 640	1 056	1 300
DIANA	AMBILOBE	SIRAMA	46 303	2 640	2 272	900
DIANA	NOSY BE	CU NOSY BE	89 997	15 840	11 054	13 664
FITOVINANY	IKONGO	AMBATOFOTSY	41 149	1 320	1 236	1 200
FITOVINANY	IKONGO	AMBOHIMISAFY	35 000	1 320	1 056	400
FITOVINANY	IKONGO	AMBOLOMADINIKA	43 784	2 640	1 766	2 000
FITOVINANY	IKONGO	ANKARIMBELO	39 822	2 640	969	1 800
FITOVINANY	IKONGO	BELEMOKA	38 625	1 320	1 056	1 000
FITOVINANY	IKONGO	IFANIREA	42 347	3 960	1 477	2 000
FITOVINANY	IKONGO	IKONGO	53 293	5 280	3 677	3 137
FITOVINANY	IKONGO	KALAFOTSY	43 726	1 320	1 754	1 300
FITOVINANY	IKONGO	MANAPATRANA	39 527	1 320	1 056	1 000
FITOVINANY	IKONGO	MAROMIANDRA	40 736	2 640	1 153	1 200
FITOVINANY	IKONGO	SAHALANONANA	39 579	1 320	1 056	1 800
FITOVINANY	IKONGO	TANAKAMBANA	38 704	1 320	1 056	1 400
FITOVINANY	IKONGO	TOLONGOINA	42 390	3 960	1 485	2 100

En milliers d'Ariary

REGIONS	DISTRICTS	COMMUNES	Subventions de fonctionnement	Subventions pour les Centres de Santé de Base (CSB)	Subvention pour les Secrétaires d'état civil (SEC)	Subvention pour les Ecoles Primaires Publiques (EPP)
FITOVINANY	IKONGO	ANTODINGA	42 967	3 960	1 601	1 400
FITOVINANY	IKONGO	AMBINANITROMBY	39 861	1 320	977	500
FITOVINANY	IKONGO	ANDEFAMPONY	42 318	1 320	1 056	400
FITOVINANY	IKONGO	TSIFENOKATAKA	35 000	1 320	1 056	300
FITOVINANY	MANAKARA ATSIMO	AMBAHATRAZO	37 730	1 320	1 056	600
FITOVINANY	MANAKARA ATSIMO	AMBAHIVE	39 482	1 320	1 056	800
FITOVINANY	MANAKARA ATSIMO	AMBALAROKA	38 736	1 320	1 056	900
FITOVINANY	MANAKARA ATSIMO	AMBALAVERO	38 534	1 320	1 056	800
FITOVINANY	MANAKARA ATSIMO	AMBILA	44 131	2 640	1 835	1 500
FITOVINANY	MANAKARA ATSIMO	AMBOANJO IFAHO	43 319	2 640	1 672	1 700
FITOVINANY	MANAKARA ATSIMO	AMBOHITSARA M	38 572		1 056	1 100
FITOVINANY	MANAKARA ATSIMO	AMBORONDRA	37 728	1 320	1 056	700
FITOVINANY	MANAKARA ATSIMO	AMBOTAKA	38 858	1 320	1 056	600
FITOVINANY	MANAKARA ATSIMO	AMPASIMANJEVA	40 059	-	1 017	900
FITOVINANY	MANAKARA ATSIMO	AMPASIMBOROKA	35 000	1 320	1 056	500
FITOVINANY	MANAKARA ATSIMO	AMPASIMPOTSY	38 087	1 320	1 056	1 900
FITOVINANY	MANAKARA ATSIMO	ANALAVORY	35 000	1 320	1 056	500
FITOVINANY	MANAKARA ATSIMO	ANOROMBATO	37 646	1 320	1 056	800
FITOVINANY	MANAKARA ATSIMO	ANOSIALA	39 602	1 320	1 056	1 000
FITOVINANY	MANAKARA ATSIMO	ANTEZA	39 346	1 320	1 056	1 000
FITOVINANY	MANAKARA ATSIMO	BEKATRA	40 543	1 320	1 114	1 800
FITOVINANY	MANAKARA ATSIMO	FENOMBY	39 072	1 320	1 056	1 100
FITOVINANY	MANAKARA ATSIMO	IONILAHY	37 224	1 320	1 056	1 000
FITOVINANY	MANAKARA ATSIMO	LOKOMBY	40 637	1 320	1 133	1 100
FITOVINANY	MANAKARA ATSIMO	MAHABAKO	40 325	1 320	1 070	2 000
FITOVINANY	MANAKARA ATSIMO	MAHAMAIBE	37 486	2 640	1 056	600
FITOVINANY	MANAKARA ATSIMO	MANAKARA TANAMBE	56 786	3 960	4 379	4 466
FITOVINANY	MANAKARA ATSIMO	MANGATSIOTRA	41 754	1 320	1 056	900
FITOVINANY	MANAKARA ATSIMO	MAROFARIHY	40 197	1 320	1 045	800
FITOVINANY	MANAKARA ATSIMO	MAVORANO	38 149	1 320	1 056	1 400
FITOVINANY	MANAKARA ATSIMO	MITANTY	38 504	1 320	1 056	900
FITOVINANY	MANAKARA ATSIMO	MIZILO GARA	38 872	1 320	1 056	1 500
FITOVINANY	MANAKARA ATSIMO	NIHAONANA	35 000	1 320	1 056	200
FITOVINANY	MANAKARA ATSIMO	SAHANAMBOHITRA	37 082	1 320	1 056	600
FITOVINANY	MANAKARA ATSIMO	SAHAREFO	38 867	1 320	1 056	1 100
FITOVINANY	MANAKARA ATSIMO	SAHASINAKA	39 560	3 960	1 056	1 200
FITOVINANY	MANAKARA ATSIMO	SAKOANA	38 398	1 320	1 056	1 000
FITOVINANY	MANAKARA ATSIMO	SOROMBO	40 081	1 320	1 021	1 500
FITOVINANY	MANAKARA ATSIMO	TATAHO	37 865	1 320	1 056	700
FITOVINANY	MANAKARA ATSIMO	VATANA	38 597	1 320	1 056	900
FITOVINANY	MANAKARA ATSIMO	VINANITELO	40 347	1 320	1 075	1 500
FITOVINANY	MANAKARA ATSIMO	VOHILAVA (EX SAHASONDRY)	37 141	1 320	1 056	500
FITOVINANY	MANAKARA ATSIMO	VOHIMANITRA	37 363	1 320	1 056	400

En milliers d'Ariary

REGIONS	DISTRICTS	COMMUNES	Subventions de fonctionnement	Subventions pour les Centres de Santé de Base (CSB)	Subvention pour les Secrétaires d'état civil (SEC)	Subvention pour les Ecoles Primaires Publiques (EPP)
FITOVINANY	MANAKARA ATSIMO	VOHIMASINA NORD	38 001	1 320	1 056	500
FITOVINANY	MANAKARA ATSIMO	VOHIMASINA SUD	39 880	1 320	981	1 200
FITOVINANY	MANAKARA ATSIMO	VOHIMASY	39 178	1 320	1 056	1 000
FITOVINANY	MANAKARA ATSIMO	BETAMPONA	37 047		1 056	200
FITOVINANY	MANAKARA ATSIMO	KIANJANAOMBY	35 000	1 320	1 056	400
FITOVINANY	MANAKARA ATSIMO	AMBANDRIKA	35 000	1 320	1 056	400
FITOVINANY	MANAKARA ATSIMO	AMBOHITROVA	35 000		1 056	200
FITOVINANY	MANAKARA ATSIMO	MANJARIVO	39 283	1 320	1 056	1 300
FITOVINANY	VOHIPENO	ANDEMAKA	40 893	1 320	1 184	1 100
FITOVINANY	VOHIPENO	ANKARIMBARY	37 646	1 320	1 056	700
FITOVINANY	VOHIPENO	IFATSY	38 885	1 320	1 056	1 400
FITOVINANY	VOHIPENO	ILAKATRA	40 830	2 640	1 172	1 800
FITOVINANY	VOHIPENO	IVATO	35 000	1 320	1 056	300
FITOVINANY	VOHIPENO	LANIVO	37 811	1 320	1 056	800
FITOVINANY	VOHIPENO	MAHABO	38 086	1 320	1 056	600
FITOVINANY	VOHIPENO	MAHASOABE	35 000	1 320	1 056	500
FITOVINANY	VOHIPENO	MAHAZOARIVO	44 006	3 960	1 810	3 600
FITOVINANY	VOHIPENO	NATO	35 000	1 320	1 056	400
FITOVINANY	VOHIPENO	ONJATSY	35 000	1 320	1 056	100
FITOVINANY	VOHIPENO	SAHALAVA	38 426	1 320	1 056	1 200
FITOVINANY	VOHIPENO	SAVANA	35 000	1 320	1 056	400
FITOVINANY	VOHIPENO	VOHINDAVA	38 660	1 320	1 056	1 700
FITOVINANY	VOHIPENO	VOHIPENO	42 197	2 640	1 447	1 234
FITOVINANY	VOHIPENO	VOHITRINDRY	40 065	2 640	1 018	1 600
FITOVINANY	VOHIPENO	VOHILANY	35 000	1 320	1 056	200
FITOVINANY	VOHIPENO	ANTANANABO	37 287	1 320	1 056	900
FITOVINANY	VOHIPENO	ANOLOKA	35 000	1 320	1 056	800
FITOVINANY	VOHIPENO	AMBOROBE	37 238		1 056	1 000
FITOVINANY	VOHIPENO	ZAFINDRAFADY	39 096	2 640	1 056	1 200
HAUTE MATSIATRA	FIANARANTSOA I	CU FIANARANTSOA I	124 165	17 160	17 922	17 695
HAUTE MATSIATRA	AMBALAVAO	AMBALAVAO	55 386	2 640	4 098	5 093
HAUTE MATSIATRA	AMBALAVAO	AMBINANINDOVOKA	39 642	2 640	1 056	1 200
HAUTE MATSIATRA	AMBALAVAO	AMBINANIROA	50 131	3 960	3 041	2 200
HAUTE MATSIATRA	AMBALAVAO	AMBOHIMAHAMASINA	46 294	2 640	2 270	2 900
HAUTE MATSIATRA	AMBALAVAO	AMBOHIMANDROSO	41 189	2 640	1 244	1 000
HAUTE MATSIATRA	AMBALAVAO	ANDRAINJATO	39 246	1 320	1 056	600
HAUTE MATSIATRA	AMBALAVAO	ANJOMA	45 685	2 640	2 148	1 900
HAUTE MATSIATRA	AMBALAVAO	ANKARAMENA	40 613	1 320	1 128	1 600
HAUTE MATSIATRA	AMBALAVAO	BESOA	39 441	1 320	1 056	1 400
HAUTE MATSIATRA	AMBALAVAO	FENOARIVO	40 494	1 320	1 104	1 200
HAUTE MATSIATRA	AMBALAVAO	IARINTSENA	47 021	3 960	2 416	2 900
HAUTE MATSIATRA	AMBALAVAO	KIRANO SOAMIFANARAKA	37 973	1 320	1 056	800
HAUTE MATSIATRA	AMBALAVAO	MAHAZONY	42 041	2 640	1 415	1 300

En milliers d'Ariary

REGIONS	DISTRICTS	COMMUNES	Subventions de fonctionnement	Subventions pour les Centres de Santé de Base (CSB)	Subvention pour les Secrétaires d'état civil (SEC)	Subvention pour les Ecoles Primaires Publiques (EPP)
HAUTE MATSIATRA	AMBALAVAO	MANAMISOA	38 288	1 320	1 056	900
HAUTE MATSIATRA	AMBALAVAO	MIARINARIVO	40 633	1 320	1 132	1 300
HAUTE MATSIATRA	AMBALAVAO	SENDRISOA	39 701	2 640	1 056	1 600
HAUTE MATSIATRA	AMBALAVAO	VOHITSAOKA	44 517	1 320	1 913	3 600
HAUTE MATSIATRA	AMBALAVAO	NAMOLY	37 788	1 320	1 056	600
HAUTE MATSIATRA	AMBALAVAO	VOLAMENA	39 636		1 056	1 700
HAUTE MATSIATRA	AMBOHIMAHASOA	AMBALAKINDRESY	44 759	2 640	1 962	1 500
HAUTE MATSIATRA	AMBOHIMAHASOA	AMBATOSOA	42 868	1 320	1 582	600
HAUTE MATSIATRA	AMBOHIMAHASOA	AMBOHIMAHASOA	40 412	1 320	1 088	956
HAUTE MATSIATRA	AMBOHIMAHASOA	AMBOHINAMBOARINA	41 515	1 320	1 309	1 000
HAUTE MATSIATRA	AMBOHIMAHASOA	AMPITANA	40 201	1 320	1 045	900
HAUTE MATSIATRA	AMBOHIMAHASOA	ANKAFINA	43 495	2 640	1 707	1 000
HAUTE MATSIATRA	AMBOHIMAHASOA	ANKERANA	39 738	1 320	1 056	900
HAUTE MATSIATRA	AMBOHIMAHASOA	BEFETA	44 392	2 640	1 888	1 100
HAUTE MATSIATRA	AMBOHIMAHASOA	CAMP ROBIN	40 970	1 320	1 200	800
HAUTE MATSIATRA	AMBOHIMAHASOA	FIADANANA	44 691	1 320	1 948	1 600
HAUTE MATSIATRA	AMBOHIMAHASOA	ISAKA	40 429	1 320	1 091	1 300
HAUTE MATSIATRA	AMBOHIMAHASOA	KALALAO	41 971	1 320	1 401	1 200
HAUTE MATSIATRA	AMBOHIMAHASOA	MANANDROY	41 843	1 320	1 375	1 200
HAUTE MATSIATRA	AMBOHIMAHASOA	MORAFENO	41 506	1 320	1 308	1 000
HAUTE MATSIATRA	AMBOHIMAHASOA	SAHAVE	42 414	1 320	1 490	1 300
HAUTE MATSIATRA	AMBOHIMAHASOA	SAHATONA	40 130	1 320	1 031	900
HAUTE MATSIATRA	AMBOHIMAHASOA	VOHIPOSA	44 237	1 320	1 857	1 600
HAUTE MATSIATRA	AMBOHIMAHASOA	VOHITRARIVO	40 909	1 320	1 188	900
HAUTE MATSIATRA	IKALAMAVONY	AMBATOMAINTY	41 034	2 640	1 213	1 600
HAUTE MATSIATRA	IKALAMAVONY	FITAMPITO	39 638	1 320	1 056	1 100
HAUTE MATSIATRA	IKALAMAVONY	IKALAMAVONY	52 059	2 640	3 429	2 800
HAUTE MATSIATRA	IKALAMAVONY	MANGIDY	46 190	2 640	2 249	2 000
HAUTE MATSIATRA	IKALAMAVONY	TANANAMARINA SAKAY	39 486	1 320	1 056	1 600
HAUTE MATSIATRA	IKALAMAVONY	SOLILA	46 634	1 320	2 338	1 600
HAUTE MATSIATRA	IKALAMAVONY	TANAMARINA BEKISOPA	37 398	1 320	1 056	800
HAUTE MATSIATRA	IKALAMAVONY	TSITONDROINA	38 447	1 320	1 056	1 100
HAUTE MATSIATRA	LALANGINA	IVOAMBA	39 085	1 320	1 056	500
HAUTE MATSIATRA	LALANGINA	MAHATSINJONY	41 818	2 640	1 370	800
HAUTE MATSIATRA	LALANGINA	SAHAMBAVY	44 000	1 320	1 809	900
HAUTE MATSIATRA	LALANGINA	TAINDAMBO	38 508	1 320	1 056	500
HAUTE MATSIATRA	LALANGINA	ALAKAMISY AMBOHIMAHA	48 094	1 320	2 632	1 100
HAUTE MATSIATRA	LALANGINA	ALATSINAINY IALAMARINA	44 400	1 320	1 889	1 100
HAUTE MATSIATRA	LALANGINA	AMBALAKELY	41 250	1 320	1 256	700
HAUTE MATSIATRA	LALANGINA	AMBALAMAHASOA	39 880	1 320	981	800
HAUTE MATSIATRA	LALANGINA	ANDRAINJATO CENTRE	38 710	1 320	1 056	600
HAUTE MATSIATRA	LALANGINA	ANDRAINJATO EST	42 625	1 320	1 056	400
HAUTE MATSIATRA	LALANGINA	ANDROY	42 393	2 640	1 486	1 400



En milliers d'Ariary

REGIONS	DISTRICTS	COMMUNES	Subventions de fonctionnement	Subventions pour les Centres de Santé de Base (CSB)	Subvention pour les Secrétaires d'état civil (SEC)	Subvention pour les Ecoles Primaires Publiques (EPP)
HAUTE MATSIATRA	LALANGINA	FANDRANDAVA	39 519	1 320	1 056	400
HAUTE MATSIATRA	LALANGINA	IALANANINDRO	38 040	1 320	1 056	500
HAUTE MATSIATRA	LALANGINA	AMPATSY AMPANGABE	37 352	1 320	1 056	500
HAUTE MATSIATRA	LALANGINA	SAFATA	41 918		1 056	100
HAUTE MATSIATRA	LALANGINA	VINANINORO ANDREFANA	37 408	1 320	1 056	300
HAUTE MATSIATRA	ISANDRA	AMBALAMIDERA II	37 533	1 320	1 056	500
HAUTE MATSIATRA	ISANDRA	AMBONDRONA	43 258	1 320	1 660	1 500
HAUTE MATSIATRA	ISANDRA	ANDOHARANOMAITSO	48 317	1 320	2 677	2 700
HAUTE MATSIATRA	ISANDRA	ANJOMA ITSARA	39 355	1 320	1 056	1 100
HAUTE MATSIATRA	ISANDRA	ANKARINARIVO MANIRISOA	39 710	1 320	1 056	700
HAUTE MATSIATRA	ISANDRA	FANJAKANA	39 088	1 320	1 056	800
HAUTE MATSIATRA	ISANDRA	JAVONOMBY VOHIBOLA	40 346	1 320	1 075	700
HAUTE MATSIATRA	ISANDRA	ISORANA	42 177	1 320	1 443	1 000
HAUTE MATSIATRA	ISANDRA	MAHAZOARIVO	39 497	1 320	1 056	600
HAUTE MATSIATRA	ISANDRA	NASANDRATRONY	39 246	1 320	1 056	800
HAUTE MATSIATRA	ISANDRA	SOATANANA	39 698	1 320	1 056	800
HAUTE MATSIATRA	ISANDRA	AMBALAMIDERA AMBOHIMANANA	37 112	1 320	1 056	300
HAUTE MATSIATRA	ISANDRA	ANDREAMALAMA	39 734	1 320	1 056	1 000
HAUTE MATSIATRA	VOHIBATO	ALAKAMISY ITENINA	42 998	1 320	1 608	1 400
HAUTE MATSIATRA	VOHIBATO	ANDRANOMIDITRA	44 646	1 320	1 939	1 200
HAUTE MATSIATRA	VOHIBATO	ANDRANOVORIVATO	47 498	2 640	2 512	2 000
HAUTE MATSIATRA	VOHIBATO	ANKAROMALAZA MIFANASOA	38 581	1 320	1 056	500
HAUTE MATSIATRA	VOHIBATO	IHAZOARA	39 125	2 640	1 056	1 000
HAUTE MATSIATRA	VOHIBATO	MAHADITRA	44 309	2 640	1 871	1 000
HAUTE MATSIATRA	VOHIBATO	MAHASOABE	46 616	1 320	2 335	1 900
HAUTE MATSIATRA	VOHIBATO	MANEVA	38 421	1 320	1 056	600
HAUTE MATSIATRA	VOHIBATO	SOAINDRANA	38 004	1 320	1 056	400
HAUTE MATSIATRA	VOHIBATO	TALATA AMPANO	42 938	1 320	1 596	1 300
HAUTE MATSIATRA	VOHIBATO	VINANITELO	43 330	1 320	1 674	1 300
HAUTE MATSIATRA	VOHIBATO	VOHIBATO ANDREFANA	37 354	1 320	1 056	700
HAUTE MATSIATRA	VOHIBATO	VOHIMARINA	40 826	1 320	1 171	1 300
HAUTE MATSIATRA	VOHIBATO	VOHITRAFENO	40 626	2 640	1 131	1 100
HAUTE MATSIATRA	VOHIBATO	ANJANOMANONA TSIAMIYAKA	37 646	1 320	1 056	700
HAUTE MATSIATRA	VOHIBATO	LAMOSINA	40 350	1 320	1 075	900
IHOROMBE	IVOHIBE	ANTANINARENINA	35 000	1 320	1 056	800
IHOROMBE	IVOHIBE	ANTONDABE	38 713	1 320	1 056	1 200
IHOROMBE	IAKORA	BEGOGO	40 546	3 960	1 115	1 400
IHOROMBE	IAKORA	IAKORA	42 238	2 640	1 455	1 300
IHOROMBE	IAKORA	RANOTSARA AVARATRA	44 086	1 320	1 826	1 200
IHOROMBE	IAKORA	ANDRANOMBAO	37 890	1 320	1 056	400
IHOROMBE	IAKORA	VOLAMBITA	37 795	1 320	1 056	400
IHOROMBE	IHOSY	AMBATOLAHY	43 850	1 320	1 779	2 300
IHOROMBE	IHOSY	AMBIA	41 172	1 320	1 241	1 300

En milliers d'Ariary

REGIONS	DISTRICTS	COMMUNES	Subventions de fonctionnement	Subventions pour les Centres de Santé de Base (CSB)	Subvention pour les Secrétaires d'état civil (SEC)	Subvention pour les Ecoles Primaires Publiques (EPP)
IHOROMBE	IHOSY	ANALALIRY	40 268	1 320	1 059	1 200
IHOROMBE	IHOSY	ANALAVOKA	42 517	1 320	1 511	1 500
IHOROMBE	IHOSY	ANDIOLAVA	41 404	1 320	1 287	1 400
IHOROMBE	IHOSY	ANKILY	38 956	1 320	1 056	800
IHOROMBE	IHOSY	IHOSY	55 354	2 640	4 091	4 642
IHOROMBE	IHOSY	ILAKAKA	45 422	1 320	2 095	1 100
IHOROMBE	IHOSY	IRINA	38 290	1 320	1 056	600
IHOROMBE	IHOSY	MAHASOA	47 801	1 320	2 573	1 900
IHOROMBE	IHOSY	MENAMATY ILOTO	37 847	1 320	1 056	1 100
IHOROMBE	IHOSY	RANOHIRA	43 254	1 320	1 659	1 100
IHOROMBE	IHOSY	SAHAMBANO	40 577	1 320	1 121	1 500
IHOROMBE	IHOSY	SAKALALINA	43 809	1 320	1 771	1 300
IHOROMBE	IHOSY	SATROKALA	42 213	1 320	1 450	1 400
IHOROMBE	IHOSY	SOAMATASY	39 410	2 640	1 056	1 100
IHOROMBE	IHOSY	ZAZAFOTSY	42 236	1 320	1 454	1 400
IHOROMBE	IHOSY	TOLOHOMIADY	35 000	1 320	1 056	500
IHOROMBE	IHOSY	ANTSOHA	37 406	1 320	1 056	800
IHOROMBE	IHOSY	ANDOHAN'ILAKAKA	51 982	1 320	3 413	600
IHOROMBE	IVONGO	ANTAMBOHOBE	40 510	1 320	1 108	1 200
IHOROMBE	IVONGO	IVOHIBE	46 176	1 320	2 246	2 000
IHOROMBE	IVONGO	IVONGO	39 598	1 320	1 056	600
IHOROMBE	IVONGO	MAROPAIKA	42 054	1 320	1 418	800
IHOROMBE	IVONGO	ANTARAMENA	38 713	2 640	1 056	1 300
IHOROMBE	IVONGO	KOTIPA	37 571	1 320	1 056	600
ITASY	ARIVONIMAMO	ALAKAMISY AMBOHIDEHIBE	35 000	1 320	1 056	700
ITASY	ARIVONIMAMO	AMBATOMANGA MAHATSINJO	39 197	2 640	1 056	1 200
ITASY	ARIVONIMAMO	AMBATOMIRAHAVAVY	43 661	2 640	1 741	1 200
ITASY	ARIVONIMAMO	AMBOANANA	43 686	2 640	1 746	1 700
ITASY	ARIVONIMAMO	AMBOASARY ANTAMBOLO	37 646	1 320	1 056	500
ITASY	ARIVONIMAMO	AMBOHIMANDRY	47 543	3 960	2 521	1 800
ITASY	ARIVONIMAMO	AMBOHIMASINA	38 589	1 320	1 056	900
ITASY	ARIVONIMAMO	AMBOHIPANDRANO	41 132	1 320	1 232	1 100
ITASY	ARIVONIMAMO	AMBOHITRAMBO	42 061	1 320	1 419	1 800
ITASY	ARIVONIMAMO	AMPAHIMANGA	42 315	1 320	1 470	1 200
ITASY	ARIVONIMAMO	ANTENIMBE	37 096	1 320	1 056	400
ITASY	ARIVONIMAMO	ARIVONIMAMO I	47 802	1 320	2 573	2 340
ITASY	ARIVONIMAMO	ARIVONIMAMO II	42 201	2 640	1 447	1 700
ITASY	ARIVONIMAMO	IMERINTSIATOSIKA	66 617	3 960	6 355	6 187
ITASY	ARIVONIMAMO	MAHATSINJO EST	37 269	1 320	1 056	500
ITASY	ARIVONIMAMO	MANALALONDO	40 874	1 320	1 181	1 100
ITASY	ARIVONIMAMO	MAROFANGADY	35 000	1 320	1 056	300
ITASY	ARIVONIMAMO	MIANTSOARIVO	44 654	1 320	1 940	1 400
ITASY	ARIVONIMAMO	MORAFENO	39 124	2 640	1 056	900

En milliers d'Ariary

REGIONS	DISTRICTS	COMMUNES	Subventions de fonctionnement	Subventions pour les Centres de Santé de Base (CSB)	Subvention pour les Secrétaires d'état civil (SEC)	Subvention pour les Ecoles Primaires Publiques (EPP)
ITASY	ARIVONIMAMO	MORARANO ANTONGONA	40 890	5 280	1 184	1 000
ITASY	ARIVONIMAMO	RAMBOLAMASOANDRO AND.	39 232	1 320	1 056	700
ITASY	ARIVONIMAMO	MIANDRANDRA	42 182	1 320	1 444	1 300
ITASY	ARIVONIMAMO	TALATA TSMADILO	38 362	1 320	1 056	800
ITASY	MIARINARIVO	AMBATOMANJAKA	44 950	3 960	2 000	1 600
ITASY	MIARINARIVO	ANALAVORY	63 514	2 640	5 731	2 200
ITASY	MIARINARIVO	ANDOLOFOTSY	48 417	3 960	2 697	1 100
ITASY	MIARINARIVO	ANOSIBE IFANJA	43 001	2 640	1 608	400
ITASY	MIARINARIVO	MANAZARY	46 453	3 960	2 302	1 000
ITASY	MIARINARIVO	MANDIAVATO	45 841	6 600	2 179	2 000
ITASY	MIARINARIVO	MIARINARIVO I	41 016	1 320	1 209	1 032
ITASY	MIARINARIVO	MIARINARIVO II	42 490	1 320	1 505	1 400
ITASY	MIARINARIVO	SAROBARATRA IFANJA	42 769	2 640	1 562	700
ITASY	MIARINARIVO	SOAMAHAMANINA	40 169	1 320	1 039	900
ITASY	MIARINARIVO	SOAVIMBAZAHA	40 759	1 320	1 158	1 100
ITASY	MIARINARIVO	ZOMA BEALOKA	38 963	1 320	1 056	800
ITASY	MIARINARIVO	ALATSINAINIKELY	43 126	1 320	1 633	800
ITASY	MIARINARIVO	ANTOBY EST	43 332	1 320	1 675	1 100
ITASY	SOAVINANDRIANA	AMBATOASANA AFOVOANY	41 945	2 640	1 396	800
ITASY	SOAVINANDRIANA	AMBEROMANGA	39 042	2 640	1 056	600
ITASY	SOAVINANDRIANA	AMBOHIBAHOAKA ANKISABE	45 471	2 640	2 105	1 300
ITASY	SOAVINANDRIANA	AMPARAKY SARODRIVOTRA	39 781	1 320	1 056	800
ITASY	SOAVINANDRIANA	AMPARY	40 780	1 320	1 162	600
ITASY	SOAVINANDRIANA	AMPEFY	44 191	2 640	1 847	900
ITASY	SOAVINANDRIANA	ANKARANANA TIAFANDROSOANA	39 885	2 640	982	800
ITASY	SOAVINANDRIANA	ANTANETIBE	40 942	1 320	1 194	900
ITASY	SOAVINANDRIANA	DONDONA	39 049	1 320	1 056	700
ITASY	SOAVINANDRIANA	MAHAVELONA	44 600	1 320	1 930	1 100
ITASY	SOAVINANDRIANA	MANANASY TSITAKONDAZA	46 002	2 640	2 211	1 600
ITASY	SOAVINANDRIANA	MANDIAVATO MASINDRAY	37 430	1 320	1 056	400
ITASY	SOAVINANDRIANA	SOAVINANDRIANA	53 451	2 640	3 709	3 450
ITASY	SOAVINANDRIANA	TAMPONALA	45 221	1 320	2 054	1 000
ITASY	SOAVINANDRIANA	AMPARIBOHITRA	37 470	1 320	1 056	500
ITASY	SOAVINANDRIANA	AMBOHIDANERANA	39 970	1 320	999	800
MELAKY	AMBATOMAINTY	AMBATOMAINTY	42 368	1 320	1 481	1 500
MELAKY	AMBATOMAINTY	BEMARIVO	39 591	3 960	1 056	1 300
MELAKY	AMBATOMAINTY	MAROTSIALEHA	38 312	2 640	1 056	1 000
MELAKY	AMBATOMAINTY	SARODRANO	38 564	1 320	1 056	800
MELAKY	AMBATOMAINTY	MAKARAINGO	37 987	1 320	1 056	800
MELAKY	ANTSALOVA	ANTSALOVA	42 036	1 320	1 414	800
MELAKY	ANTSALOVA	BEKOPAKA	41 600	2 640	1 327	600
MELAKY	ANTSALOVA	MASOARIVO	40 052	3 960	1 016	600
MELAKY	ANTSALOVA	SOAHANY	37 543	3 960	1 056	400

En milliers d'Ariary

REGIONS	DISTRICTS	COMMUNES	Subventions de fonctionnement	Subventions pour les Centres de Santé de Base (CSB)	Subvention pour les Secrétaires d'état civil (SEC)	Subvention pour les Ecoles Primaires Publiques (EPP)
MELAKY	ANTSALOVA	TRANGAHY	41 557	3 960	1 318	700
MELAKY	ANTSALOVA	BEMARAHY ANTSINANANA (TSIANDRO)	35 000	1 320	1 056	300
MELAKY	BESALAMPY	AMBOLODIA SUD	37 396	1 320	1 056	600
MELAKY	BESALAMPY	ANKASAKASA	39 391	1 320	1 056	600
MELAKY	BESALAMPY	BEKODOKA	39 390	1 320	1 056	800
MELAKY	BESALAMPY	BESALAMPY	40 554	1 320	1 116	952
MELAKY	BESALAMPY	MAHABE	37 580	1 320	1 056	400
MELAKY	BESALAMPY	MAROVOAY SUD	38 404	1 320	1 056	800
MELAKY	BESALAMPY	SOANENGA	38 694	2 640	1 056	800
MELAKY	BESALAMPY	AMPAKO	35 000	1 320	1 056	200
MELAKY	BESALAMPY	ANTSIRASIRA	35 000		1 056	100
MELAKY	MAINTIRANO	ANDBOTOKA ANTSAKOALAMOTY	37 334	1 320	1 056	300
MELAKY	MAINTIRANO	ANDRANOVAO	39 476	1 320	1 056	400
MELAKY	MAINTIRANO	ANDREA	38 288	1 320	1 056	600
MELAKY	MAINTIRANO	ANKISATRA	37 045	1 320	1 056	300
MELAKY	MAINTIRANO	ANTSAIDOKA BEBAO	38 340	1 320	1 056	200
MELAKY	MAINTIRANO	ANTSONDRODAVA	41 614	1 320	1 056	100
MELAKY	MAINTIRANO	BEBABOKY SUD	39 664	1 320	1 056	500
MELAKY	MAINTIRANO	BELITSAKY	35 000	2 640	1 056	500
MELAKY	MAINTIRANO	BEREVO RANOBE	38 488	1 320	1 056	300
MELAKY	MAINTIRANO	BETANATANANA	40 265	1 320	1 058	600
MELAKY	MAINTIRANO	MAFAIJIJO	37 519	1 320	1 056	500
MELAKY	MAINTIRANO	MAINTIRANO	46 230	2 640	2 257	2 752
MELAKY	MAINTIRANO	MAROHAZO	37 859	1 320	1 056	200
MELAKY	MAINTIRANO	TAMBOHORANO	37 489	1 320	1 056	400
MELAKY	MAINTIRANO	VEROMANGA	37 390	1 320	1 056	200
MELAKY	MAINTIRANO	MAROMAVO	35 000	1 320	1 056	100
MELAKY	MAINTIRANO	BEMOKOTRA SUD	37 908	1 320	1 056	800
MELAKY	MORAFENOBE	ANDRAMY	37 412	5 280	1 056	1 300
MELAKY	MORAFENOBE	BERAVINA	40 682	7 920	1 142	1 400
MELAKY	MORAFENOBE	MORAFENOBE	41 352	1 320	1 277	3 600
MELAKY	MORAFENOBE	ANTRANOKOAKY	37 583	1 320	1 056	900
MENABE	BELO SUR TSIRIBIHINA	AMBIKY	35 000	1 320	1 056	600
MENABE	BELO SUR TSIRIBIHINA	AMBOALIMENA	37 423	1 320	1 056	600
MENABE	BELO SUR TSIRIBIHINA	ANDIMAKY MANAMBOLO	37 409	1 320	1 056	500
MENABE	BELO SUR TSIRIBIHINA	ANKALALOBÉ	40 521	1 320	1 110	1 000
MENABE	BELO SUR TSIRIBIHINA	ANKOROROKY	39 060	1 320	1 056	500
MENABE	BELO SUR TSIRIBIHINA	ANTSOHA	35 000	1 320	1 056	200
MENABE	BELO SUR TSIRIBIHINA	BELON'I TSIRIBIHINA	47 664	2 640	2 545	1 300
MENABE	BELO SUR TSIRIBIHINA	BEMARIVO ANKIRONDRON	38 155	1 320	1 056	700
MENABE	BELO SUR TSIRIBIHINA	BEREVO	37 625	1 320	1 056	800
MENABE	BELO SUR TSIRIBIHINA	BEROBOKA NORD	40 190	1 320	1 043	400
MENABE	BELO SUR TSIRIBIHINA	MASOARIVO	40 689	1 320	1 144	700

En milliers d'Ariary

REGIONS	DISTRICTS	COMMUNES	Subventions de fonctionnement	Subventions pour les Centres de Santé de Base (CSB)	Subvention pour les Secrétaires d'état civil (SEC)	Subvention pour les Ecoles Primaires Publiques (EPP)
MENABE	BELO SUR TSIRIBIHINA	BELINTA	35 000	-	1 056	500
MENABE	BELO SUR TSIRIBIHINA	TSARAOTANA	40 428	2 640	1 091	900
MENABE	BELO SUR TSIRIBIHINA	TSIMAFANA	38 956	2 640	1 056	1 100
MENABE	BELO SUR TSIRIBIHINA	DELTA	39 362	-	1 056	1 300
MENABE	MAHABO	AMBIA	37 469	1 320	1 056	100
MENABE	MAHABO	AMPANIHY	41 664	2 640	1 339	800
MENABE	MAHABO	ANKILIVALO	41 401	1 320	1 287	800
MENABE	MAHABO	ANKILIZATO	44 904	2 640	1 991	1 000
MENABE	MAHABO	BEFOTAKA	40 523	1 320	1 110	700
MENABE	MAHABO	BERONONO	37 582	1 320	1 056	200
MENABE	MAHABO	MAHABO	43 283	1 320	1 665	2 141
MENABE	MAHABO	MALAIMBANDY	45 991	2 640	2 209	1 400
MENABE	MAHABO	MANDABE	42 255	2 640	1 458	500
MENABE	MAHABO	ANALAMITSIVALA	38 353	1 320	1 056	600
MENABE	MAHABO	TSIMAZAVA	37 496	1 320	1 056	600
MENABE	MAHABO	BEZEZIKY	39 594	1 320	1 056	500
MENABE	MANJA	ANDRANOPASY	41 750	3 960	1 357	1 100
MENABE	MANJA	ANKILIABO	50 868	5 280	3 190	2 000
MENABE	MANJA	ANONTSIBE CENTRE	38 719	2 640	1 056	1 200
MENABE	MANJA	BEHARONA	41 957	3 960	1 398	1 700
MENABE	MANJA	MANJA	44 666	2 640	1 943	1 658
MENABE	MANJA	SOASERANA	39 052	1 320	1 056	1 000
MENABE	MANJA	BETSIOKY	38 004	1 320	1 056	700
MENABE	MIANDRIVAZO	AMBATOLAHY	43 852	2 640	1 779	700
MENABE	MIANDRIVAZO	AMPANIHY	35 000	2 640	1 056	300
MENABE	MIANDRIVAZO	ANKAVANDRA	41 181	1 320	1 242	300
MENABE	MIANDRIVAZO	ANKONDROMENA	35 000	2 640	1 056	300
MENABE	MIANDRIVAZO	ANKOTROFOTSY	41 619	2 640	1 330	900
MENABE	MIANDRIVAZO	ANOSIMENA	38 823	2 640	1 056	600
MENABE	MIANDRIVAZO	BEMAHATAZANA	37 406	1 320	1 056	500
MENABE	MIANDRIVAZO	BETSIPOLITRA	37 192	1 320	1 056	200
MENABE	MIANDRIVAZO	ISALO	39 986	2 640	1 002	1 100
MENABE	MIANDRIVAZO	ITONDY	38 167	1 320	1 056	200
MENABE	MIANDRIVAZO	MANAMBINA	41 303	2 640	1 267	500
MENABE	MIANDRIVAZO	MANANDAZA	37 548	1 320	1 056	400
MENABE	MIANDRIVAZO	MIANDRIVAZO	44 602	1 320	1 930	2 090
MENABE	MIANDRIVAZO	SOALOKA	41 739	1 320	1 056	200
MENABE	MIANDRIVAZO	DABOLAVA	40 912	1 320	1 188	600
MENABE	MIANDRIVAZO	ANDRANOMAINTY	39 964		998	800
MENABE	MORONDAVA	ANALAIVA	46 686	2 640	2 349	2 300
MENABE	MORONDAVA	BEFASY	41 903	7 920	1 388	1 400
MENABE	MORONDAVA	BELO SUR MER	40 583	3 960	1 122	1 700
MENABE	MORONDAVA	BEMANONGA	50 258	3 960	3 067	3 300

En milliers d'Ariary

REGIONS	DISTRICTS	COMMUNES	Subventions de fonctionnement	Subventions pour les Centres de Santé de Base (CSB)	Subvention pour les Secrétaires d'état civil (SEC)	Subvention pour les Ecoles Primaires Publiques (EPP)
MENABE	MORONDAVA	MORONDAVA	60 145	1 320	5 054	7 125
MENABE	MORONDAVA	BEMANONGA MAROFANGILIHA	41 163	2 640	1 239	900
SAVA	ANDAPA	AMBALAMANASY II	42 201	1 320	1 447	800
SAVA	ANDAPA	AMBODIANGEZOKA	42 554	1 320	1 518	900
SAVA	ANDAPA	AMBODIMANGA I	39 479	3 960	1 056	1 200
SAVA	ANDAPA	ANDAPA	51 889	2 640	3 395	3 606
SAVA	ANDAPA	ANDRAKATA	42 376	1 320	1 056	300
SAVA	ANDAPA	ANDRANOMENA	41 352	1 320	1 056	500
SAVA	ANDAPA	ANJIALAVABE	37 655	1 320	1 056	700
SAVA	ANDAPA	ANKIAKABE NORD	38 530	1 320	1 056	500
SAVA	ANDAPA	ANOVIAIRA	38 910	1 320	1 056	900
SAVA	ANDAPA	ANTSAHAMENA	37 906	1 320	1 056	900
SAVA	ANDAPA	BEALAMPONA	42 023	1 320	1 412	800
SAVA	ANDAPA	BELAOKA MAROVATO	37 038	2 640	1 056	500
SAVA	ANDAPA	BETSAKOTSAKO	38 219	1 320	1 056	800
SAVA	ANDAPA	DOANY	45 902	3 960	2 191	1 600
SAVA	ANDAPA	MAROVATO	38 160	1 320	1 056	500
SAVA	ANDAPA	MATSOHELY	37 516	1 320	1 056	600
SAVA	ANDAPA	TANANDAVA	38 160	2 640	1 056	700
SAVA	ANDAPA	BELAOKA LOKOHO	39 587	2 640	1 056	700
SAVA	ANDAPA	AMBALAVELONA	35 000	1 320	1 056	500
SAVA	ANDAPA	AMBODIDIVAINA	43 437	1 320	1 696	900
SAVA	ANDAPA	ANDASIBE KOBAHENA	44 790	1 320	1 056	400
SAVA	ANTALAHA	AMBALABE	44 228	1 320	1 855	1 500
SAVA	ANTALAHA	AMBINANIFAHO	39 180	2 640	1 056	800
SAVA	ANTALAHA	AMBOHITRALANANA	44 361	2 640	1 882	1 400
SAVA	ANTALAHA	AMPAHANA	42 445	3 960	1 496	1 500
SAVA	ANTALAHA	AMPOHIBE	42 032	1 320	1 413	1 500
SAVA	ANTALAHA	ANTALAHA	68 077	3 960	6 648	6 512
SAVA	ANTALAHA	ANTANANAMBO	41 449	3 960	1 296	1 400
SAVA	ANTALAHA	ANTOMBANA	41 024	2 640	1 211	1 500
SAVA	ANTALAHA	ANTSAHANORO	41 490	1 320	1 305	1 300
SAVA	ANTALAHA	ANTSAMBALAHY	38 791	2 640	1 056	700
SAVA	ANTALAHA	LANJARIVO	40 358	2 640	1 077	1 300
SAVA	ANTALAHA	MAROFINARITRA	38 184	2 640	1 056	900
SAVA	ANTALAHA	VINANIVAO	42 793	2 640	1 566	700
SAVA	ANTALAHA	SARAHANDRANO	37 777	1 320	1 056	600
SAVA	ANTALAHA	ANDAMPY	38 334	2 640	1 056	700
SAVA	ANTALAHA	AMPANAVOANA	41 338	1 320	1 274	1 300
SAVA	ANTALAHA	MANAKAMBAHINY ANKAVIA	38 815	1 320	1 056	600
SAVA	ANTALAHA	SAHANTAHA	38 344	1 320	1 056	900
SAVA	SAMBAVA	AMBATOAFO (FIR. BEANATSINDRA)	41 610	1 320	1 329	1 400
SAVA	SAMBAVA	AMBOANGIBE	40 908	1 320	1 187	900

En milliers d'Ariary

REGIONS	DISTRICTS	COMMUNES	Subventions de fonctionnement	Subventions pour les Centres de Santé de Base (CSB)	Subvention pour les Secrétaires d'état civil (SEC)	Subvention pour les Ecoles Primaires Publiques (EPP)
SAVA	SAMBAVA	AMBODIAMPANA	40 570	3 960	1 119	1 000
SAVA	SAMBAVA	AMBODIVOARA	40 435	2 640	1 092	1 200
SAVA	SAMBAVA	AMBOHIMALAZA	38 877	3 960	1 056	600
SAVA	SAMBAVA	AMBOHIMITSINJO	38 447	1 320	1 056	900
SAVA	SAMBAVA	ANAMALAHO	44 624	1 320	1 056	900
SAVA	SAMBAVA	ANDRAHANJO	39 050	2 640	1 056	1 400
SAVA	SAMBAVA	ANDRATAMARINA(FIR. ANTSIRADRANO)	39 200	2 640	1 056	1 000
SAVA	SAMBAVA	ANJANGOVERATRA	45 677	1 320	2 146	1 400
SAVA	SAMBAVA	ANJIALAVA	39 124	1 320	1 056	900
SAVA	SAMBAVA	ANJINJAOMBY	39 188	1 320	1 056	800
SAVA	SAMBAVA	ANTINDRA	41 901	1 320	1 387	1 300
SAVA	SAMBAVA	ANTSAAHVARIBE	42 368	1 320	1 481	1 800
SAVA	SAMBAVA	ANTSAMBAHARO (FIR. ANDASIBE)	37 179	1 320	1 056	600
SAVA	SAMBAVA	BEMANEVIKA	42 090	2 640	1 425	800
SAVA	SAMBAVA	BEVONOTRA	47 125	2 640	2 437	2 300
SAVA	SAMBAVA	FARAHALANA	48 136	1 320	2 640	1 400
SAVA	SAMBAVA	MAROAMBIHY	41 064	1 320	1 219	900
SAVA	SAMBAVA	MAROGAONA	40 646	2 640	1 135	900
SAVA	SAMBAVA	MAROJALA	41 999	1 320	1 407	1 000
SAVA	SAMBAVA	MORAFENO	40 011	1 320	1 007	1 300
SAVA	SAMBAVA	<b>NOSIHARINA</b>	39 090	1 320	1 056	1 000
SAVA	SAMBAVA	SAMBAVA	76 525	2 640	8 346	9 547
SAVA	SAMBAVA	TANAMBAO DAUD	40 967	3 960	1 199	1 200
SAVA	SAMBAVA	ANDREMBONA	38 149	1 320	1 056	600
SAVA	SAMBAVA	ANDAPABE	38 794	1 320	1 056	600
SAVA	SAMBAVA	MAHASOA ATINDRA	39 156	1 320	1 056	1 300
SAVA	VOHEMAR	AMBALASATRANA	37 544	1 320	1 056	1 100
SAVA	VOHEMAR	AMBINANIN'ANDRAVORY	40 193	2 640	1 044	1 700
SAVA	VOHEMAR	AMBORIALA	37 916	1 320	1 056	1 100
SAVA	VOHEMAR	AMPANEFENA	51 196	1 320	3 255	1 900
SAVA	VOHEMAR	AMPISIKINANA	37 794	1 320	1 056	800
SAVA	VOHEMAR	AMPONDRA	41 936	2 640	1 394	2 100
SAVA	VOHEMAR	ANDRAFENKONA	38 294	1 320	1 056	700
SAVA	VOHEMAR	ANDRAVORY	35 000	1 320	1 056	900
SAVA	SAMBAVA	ANTSAAHVARIBE	40 264	1 320	1 058	1 300
SAVA	VOHEMAR	ANTSIRABE NORD	49 857	6 600	2 986	2 800
SAVA	VOHEMAR	BELAMBO	40 224	2 640	1 050	1 000
SAVA	VOHEMAR	BOBAKINDRO	38 691	1 320	1 056	1 400
SAVA	VOHEMAR	DARAINA	38 893	2 640	1 056	1 600
SAVA	VOHEMAR	FANAMBANA	46 987	2 640	2 409	2 100
SAVA	VOHEMAR	MAROMOKOTRA LOKY	35 000	2 640	1 056	800
SAVA	VOHEMAR	MILANOA	41 065	2 640	1 219	1 600
SAVA	VOHEMAR	NOSIBE	39 480	3 960	1 056	1 400

En milliers d'Ariary

REGIONS	DISTRICTS	COMMUNES	Subventions de fonctionnement	Subventions pour les Centres de Santé de Base (CSB)	Subvention pour les Secrétaires d'état civil (SEC)	Subvention pour les Ecoles Primaires Publiques (EPP)
SAVA	VOHEMAR	TSARABARIA	46 118	3 960	2 235	2 400
SAVA	VOHEMAR	VOHEMAR CENTRE	45 765	2 640	2 164	2 385
SOFIA	ANALALAVA	AMBALIHA	39 704	2 640	1 056	1 000
SOFIA	ANALALAVA	AMBARIJEBY SUD	37 769	1 320	1 056	600
SOFIA	ANALALAVA	AMBOLOBOZO	41 489	7 920	1 304	900
SOFIA	ANALALAVA	ANALALAVA	41 189	2 640	1 244	1 061
SOFIA	ANALALAVA	ANDRIABAVONTSONA	38 142	1 320	1 056	500
SOFIA	ANALALAVA	ANKARAMY	42 596	6 600	1 527	1 300
SOFIA	ANALALAVA	ANTONIBE	44 495	3 960	1 909	2 000
SOFIA	ANALALAVA	BEFOTAKA NORD	42 490	2 640	1 506	1 000
SOFIA	ANALALAVA	MAROMANDIA	41 440	1 320	1 294	900
SOFIA	ANALALAVA	MAROVANTAZA	39 350	1 320	1 056	900
SOFIA	ANALALAVA	MAROVATOLENA	39 879	2 640	981	1 200
SOFIA	ANALALAVA	MAHADRODROKA	39 373	1 320	1 056	800
SOFIA	ANALALAVA	ANGOAKA SUD	38 936	2 640	1 056	500
SOFIA	ANALALAVA	ANDREVOREVO	38 390		1 056	100
SOFIA	ANALALAVA	BEJOFO	38 213	2 640	1 056	600
SOFIA	ANTSOHIHY	AMBODIMADIRO	40 754	3 960	1 157	1 000
SOFIA	ANTSOHIHY	AMBODIMANARY	40 354	3 960	1 076	1 500
SOFIA	ANTSOHIHY	AMBODIMANDRESY	41 603	1 320	1 327	1 400
SOFIA	ANTSOHIHY	AMPANDRIANKILANDY	41 831	3 960	1 373	1 700
SOFIA	ANTSOHIHY	ANAHIDRANO	39 355	2 640	1 056	1 200
SOFIA	ANTSOHIHY	ANDREBA	39 337	1 320	1 056	900
SOFIA	ANTSOHIHY	ANJALAZALA	38 984	5 280	1 056	1 300
SOFIA	ANTSOHIHY	ANJIAMANGIRANA	41 886	3 960	1 384	1 300
SOFIA	ANTSOHIHY	ANKERIKA	40 091	2 640	1 023	1 000
SOFIA	ANTSOHIHY	ANTSAHABE	43 343	3 960	1 677	2 400
SOFIA	ANTSOHIHY	CU ANTSOHIHY	53 042	1 320	3 626	5 288
SOFIA	ANTSOHIHY	MAROALA	38 290	2 640	1 056	500
SOFIA	ANTSOHIHY	AMBALAFAMILY	38 985	1 320	1 056	600
SOFIA	BEALANANA	AMBALAROMBA	37 803	1 320	1 056	700
SOFIA	BEALANANA	AMBATORIHA	43 524	2 640	1 713	1 400
SOFIA	BEALANANA	AMBATOSIA	42 164	2 640	1 440	2 100
SOFIA	BEALANANA	AMBODIADABO	38 588	1 320	1 056	700
SOFIA	BEALANANA	AMBODISIKIDY	39 167	1 320	1 056	600
SOFIA	BEALANANA	AMBOVONOMBY	39 287	1 320	1 056	700
SOFIA	BEALANANA	ANALILA	38 613	1 320	1 056	700
SOFIA	BEALANANA	ANTANANIVO HAUT	35 000	2 640	1 056	600
SOFIA	BEALANANA	ANTSAMAKA	40 350	3 960	1 075	800
SOFIA	BEALANANA	BEALANANA	49 764	1 320	2 968	2 532
SOFIA	BEALANANA	BEANDRAREZONA	40 490	3 960	1 104	900
SOFIA	BEALANANA	MANGINDRANO	40 180	3 960	1 041	1 200
SOFIA	BEALANANA	MAROTOLANA	39 828	2 640	970	1 700



En milliers d'Ariary

REGIONS	DISTRICTS	COMMUNES	Subventions de fonctionnement	Subventions pour les Centres de Santé de Base (CSB)	Subvention pour les Secrétaires d'état civil (SEC)	Subvention pour les Ecoles Primaires Publiques (EPP)
SOFIA	BEALANANA	AMBARARATABE NORD	38 223	2 640	1 056	800
SOFIA	BEALANANA	AMBARARATA SOFIA	42 611	1 320	1 056	800
SOFIA	BEALANANA	AMBODIHAMPANA	38 533	2 640	1 056	400
SOFIA	BEALANANA	ANKAZOTOKANA	42 098	1 320	1 056	700
SOFIA	BEALANANA	ANJOZORO MADOSY	46 066	2 640	1 056	1 100
SOFIA	BEALANANA	AMBOHIMISONDROTRA	37 542	1 320	1 056	600
SOFIA	BEALANANA	ANTSIRADAVA	37 261	1 320	1 056	900
SOFIA	BEFANDRIANA NORD	AMBARARATA	39 303	3 960	1 056	1 700
SOFIA	BEFANDRIANA NORD	AMBODIMOTSO SUD	41 689	2 640	1 345	1 400
SOFIA	BEFANDRIANA NORD	AMBOLIDIBE EST	44 174	3 960	1 844	3 400
SOFIA	BEFANDRIANA NORD	ANKARONGANA	45 433	5 280	2 097	3 600
SOFIA	BEFANDRIANA NORD	ANTSAKABARY	44 508	3 960	1 911	4 200
SOFIA	BEFANDRIANA NORD	ANTSAKANALABE	44 184	3 960	1 846	3 000
SOFIA	BEFANDRIANA NORD	CU BEFANDRIANA NORD	43 230	1 320	1 654	1 878
SOFIA	BEFANDRIANA NORD	MAROAMALONA	40 658	2 640	1 137	1 700
SOFIA	BEFANDRIANA NORD	MATSONDAKANA	40 715	1 320	1 149	2 600
SOFIA	BEFANDRIANA NORD	MORAFENO	45 226	5 280	2 056	2 400
SOFIA	BEFANDRIANA NORD	TSARAHONENANA	46 009	7 920	2 213	3 900
SOFIA	BEFANDRIANA NORD	TSIAMALAO	46 901	5 280	2 392	3 500
SOFIA	BEFANDRIANA NORD	AMBODIMOTSO HAUT	39 952	2 640	995	1 400
SOFIA	BEFANDRIANA NORD	BELALONA	48 689	5 280	2 752	3 900
SOFIA	MAMPIKONY	AMBOHITOAKA	48 351	2 640	2 684	2 779
SOFIA	MAMPIKONY	AMPASIMATERA	44 429	2 640	1 895	1 300
SOFIA	MAMPIKONY	BEKORATSAKA	48 063	1 320	2 626	2 400
SOFIA	MAMPIKONY	KOMAJIA	37 937	1 320	1 056	1 100
SOFIA	MAMPIKONY	MAMPIKONY I	48 850	2 640	2 784	400
SOFIA	MAMPIKONY	MAMPIKONY II	47 793	1 320	2 571	2 900
SOFIA	MAMPIKONY	AMBODIHAZOAMBO	35 000	1 320	1 056	500
SOFIA	MAMPIKONY	MALAKIALINA	45 476	1 320	2 106	1 500
SOFIA	MAMPIKONY	BETARAMAHAMAY	38 716	3 960	1 056	900
SOFIA	MAMPIKONY	ANKIRIRIKY	41 380	2 640	1 282	1 100
SOFIA	MAMPIKONY	AGNOVOLAVA NORD	38 294	2 640	1 056	700
SOFIA	MANDRITSARA	AMBALAKIRAJY	44 535	1 320	1 916	3 400
SOFIA	MANDRITSARA	AMBARIKORANO	41 813	1 320	1 056	800
SOFIA	MANDRITSARA	AMBARIPAIKA	38 268	1 320	1 056	900
SOFIA	MANDRITSARA	AMBODIADABO	37 939	1 320	1 056	1 300
SOFIA	MANDRITSARA	AMBILOMBE	38 630	2 640	1 056	1 200
SOFIA	MANDRITSARA	AMBOABOA	39 135	1 320	1 056	2 300
SOFIA	MANDRITSARA	AMBOHISOA	38 812	1 320	1 056	1 300
SOFIA	MANDRITSARA	AMBORONDOLO	35 000	1 320	1 056	500
SOFIA	MANDRITSARA	AMPATAKAMARENY	38 844	2 640	1 056	2 000
SOFIA	MANDRITSARA	ANDOHJANGO	42 819	2 640	1 572	1 900
SOFIA	MANDRITSARA	ANJIABE	40 502	2 640	1 106	2 000

En milliers d'Ariary

REGIONS	DISTRICTS	COMMUNES	Subventions de fonctionnement	Subventions pour les Centres de Santé de Base (CSB)	Subvention pour les Secrétaires d'état civil (SEC)	Subvention pour les Ecoles Primaires Publiques (EPP)
SOFIA	MANDRITSARA	ANKIABE-SALOHY	43 978	1 320	1 805	4 900
SOFIA	MANDRITSARA	ANTANAMBAON'AMBERINA	40 883	1 320	1 182	5 200
SOFIA	MANDRITSARA	ANTANANDAVA	40 643	1 320	1 134	2 100
SOFIA	MANDRITSARA	ANTSATRAMIDOLA	39 980	1 320	1 001	1 900
SOFIA	MANDRITSARA	ANTSIRABE CENTRE	39 203	1 320	1 056	2 100
SOFIA	MANDRITSARA	ANTSOHA	39 122		1 056	1 600
SOFIA	MANDRITSARA	CU MANDRITSARA	49 567	2 640	2 928	3 145
SOFIA	MANDRITSARA	KALANDY	43 981	1 320	1 805	3 400
SOFIA	MANDRITSARA	MANAMPANEVA	38 074	2 640	1 056	1 900
SOFIA	MANDRITSARA	MAROTANDRANO	42 884	1 320	1 585	2 600
SOFIA	MANDRITSARA	TSARATANANA	38 501	1 320	1 056	1 700
SOFIA	MANDRITSARA	ANDRATAMARINA	39 167	3 960	1 056	1 300
SOFIA	MANDRITSARA	TSARAJOMOKA	39 574	1 320	1 056	1 900
SOFIA	MANDRITSARA	ANKIAKABE FONOKA	38 270	1 320	1 056	1 000
SOFIA	MANDRITSARA	AMBODIAMONTANA KIANGA	37 448	2 640	1 056	800
SOFIA	MANDRITSARA	ANTSIATSIAKA	38 234	1 320	1 056	1 900
SOFIA	MANDRITSARA	PONT SOFIA	39 112	1 320	1 056	1 800
SOFIA	MANDRITSARA	AMBINANY FANGO	38 006	2 640	1 056	1 300
SOFIA	PORT BERGE	AMBANJABE	41 070	1 320	1 220	1 300
SOFIA	PORT BERGE	AMBODIMAHABIBO	38 384	2 640	1 056	1 500
SOFIA	PORT BERGE	AMBODISAKOANA	41 600	1 320	1 327	1 400
SOFIA	PORT BERGE	AMBODIVONGO	39 771	1 320	1 056	1 900
SOFIA	PORT BERGE	AMPARIHY	39 398	1 320	1 056	1 800
SOFIA	PORT BERGE	ANDRANOMEVA	41 218	2 640	1 250	1 100
SOFIA	PORT BERGE	LEANJA	49 009	1 320	2 816	3 400
SOFIA	PORT BERGE	MAEVARANOHELY	38 797	2 640	1 056	900
SOFIA	PORT BERGE	MAROVATO	42 024	2 640	1 412	2 800
SOFIA	PORT BERGE	PORT BERGER I	45 922	1 320	2 195	2 169
SOFIA	PORT BERGE	PORT BERGER II	40 805		1 167	1 500
SOFIA	PORT BERGE	TSARAHASINA	45 018	2 640	2 014	2 000
SOFIA	PORT BERGE	TSARATANANA I	39 749	1 320	1 056	1 300
SOFIA	PORT BERGE	TSININGIA	41 881	2 640	1 383	1 000
SOFIA	PORT BERGE	TSINJOMITONDRAKA	41 726	1 320	1 352	1 500
SOFIA	PORT BERGE	AMBATOMILAHATRANO	37 411	1 320	1 056	900
SOFIA	PORT BERGE	ANDRANOMENA I	37 779	1 320	1 056	600
SOFIA	PORT BERGE	IHOBAKA	39 144	6 600	1 056	1 200
VAKINANKARATRA	AMBATOLAMPY	ALAROBIA ANTANAMALAZA	41 179	2 640	1 242	700
VAKINANKARATRA	AMBATOLAMPY	AMBATOLAMPY	49 813	2 640	2 977	4 381
VAKINANKARATRA	AMBATOLAMPY	AMBATONDRAKALAVAO	42 780	1 320	1 564	700
VAKINANKARATRA	AMBATOLAMPY	AMBODIFARIHY FENOMANANA	41 532	1 320	1 313	500
VAKINANKARATRA	AMBATOLAMPY	AMBOHIPIHAONANA	43 950	1 320	1 799	1 000
VAKINANKARATRA	AMBATOLAMPY	ANDRANOVELONA	42 914	2 640	1 591	1 200
VAKINANKARATRA	AMBATOLAMPY	ANDRAVOLA VOHIPENO	39 148	1 320	1 056	500

En milliers d'Ariary

REGIONS	DISTRICTS	COMMUNES	Subventions de fonctionnement	Subventions pour les Centres de Santé de Base (CSB)	Subvention pour les Secrétaires d'état civil (SEC)	Subvention pour les Ecoles Primaires Publiques (EPP)
VAKINANKARATRA	AMBATOLAMPY	ANDRIAMBILANY	38 384	1 320	1 056	700
VAKINANKARATRA	AMBATOLAMPY	ANTAKASINA	41 150	1 320	1 236	700
VAKINANKARATRA	AMBATOLAMPY	ANTANIMASAKA	38 354	1 320	1 056	300
VAKINANKARATRA	AMBATOLAMPY	ANTSAMPANDRANO	44 952	3 960	2 000	1 200
VAKINANKARATRA	AMBATOLAMPY	BEHENJY AFOVOANY	43 919	3 960	1 793	1 400
VAKINANKARATRA	AMBATOLAMPY	BELAMBO FIRAISANA	40 692	1 320	1 144	600
VAKINANKARATRA	AMBATOLAMPY	MANJAKATOMPO FIRAISANA	38 560	1 320	1 056	600
VAKINANKARATRA	AMBATOLAMPY	MORARANO	40 496	1 320	1 105	800
VAKINANKARATRA	AMBATOLAMPY	SABOTSY NAMATOANA	39 947	1 320	994	600
VAKINANKARATRA	AMBATOLAMPY	TSIAFAJAVONA ANKARATRA	43 987	1 320	1 806	700
VAKINANKARATRA	AMBATOLAMPY	TSINJOARIVO	47 814	1 320	2 576	1 100
VAKINANKARATRA	AMBATOLAMPY	ANDRIANTSIVALANA	35 000	1 320	1 056	100
VAKINANKARATRA	ANTANIFOTSY	AMBATOLAHY	40 804	1 320	1 167	600
VAKINANKARATRA	ANTANIFOTSY	AMBATOMIADY	49 248	3 960	2 864	1 600
VAKINANKARATRA	ANTANIFOTSY	AMBATOTSIPIHINA	45 982	1 320	2 207	1 400
VAKINANKARATRA	ANTANIFOTSY	AMBODIRIANA	41 478	2 640	1 302	900
VAKINANKARATRA	ANTANIFOTSY	AMBOHIMANDROSO	51 547	1 320	3 326	1 700
VAKINANKARATRA	ANTANIFOTSY	AMBOHITOMPOINA	47 765	2 640	2 566	2 200
VAKINANKARATRA	ANTANIFOTSY	AMPITATAFIKA	50 078	1 320	3 031	2 200
VAKINANKARATRA	ANTANIFOTSY	ANDRANOFITO A/HIMIARAMBE	41 921	2 640	1 391	800
VAKINANKARATRA	ANTANIFOTSY	ANTANIFOTSY	59 911	5 280	5 007	4 400
VAKINANKARATRA	ANTANIFOTSY	ANTSahalava	48 523	1 320	2 718	1 500
VAKINANKARATRA	ANTANIFOTSY	ANTSAMPANDRANO	48 629	2 640	2 739	2 000
VAKINANKARATRA	ANTANIFOTSY	BELANITRA	42 060	1 320	1 419	1 100
VAKINANKARATRA	ANTANIFOTSY	ANJAMANGA	40 277	1 320	1 061	900
VAKINANKARATRA	ANTANIFOTSY	SOAMANANDRARINY	43 850	1 320	1 779	1 100
VAKINANKARATRA	ANTSIRABE I	ANTSIRABE I	149 559	9 240	23 026	24 525
VAKINANKARATRA	ANTSIRABE II	ALAKAMISY	45 586	2 640	2 128	700
VAKINANKARATRA	ANTSIRABE II	ALATSINAINY IBITY	40 868	2 640	1 179	900
VAKINANKARATRA	ANTSIRABE II	AMBANO	59 837	2 640	4 992	1 000
VAKINANKARATRA	ANTSIRABE II	AMBATOMENA	46 172	2 640	2 246	1 100
VAKINANKARATRA	ANTSIRABE II	AMBOHIBARY	57 338	3 960	4 490	2 000
VAKINANKARATRA	ANTSIRABE II	AMBOHIDRANANDRIANA	42 706	2 640	1 549	900
VAKINANKARATRA	ANTSIRABE II	AMBOHIMIARIVO	40 234	1 320	1 052	500
VAKINANKARATRA	ANTSIRABE II	AMBOHITSIMANOVA	44 309	2 640	1 871	1 000
VAKINANKARATRA	ANTSIRABE II	ANDRANOMANELATRA	50 995	3 960	3 215	1 500
VAKINANKARATRA	ANTSIRABE II	ANTANAMBAO	50 348	2 640	3 085	1 400
VAKINANKARATRA	ANTSIRABE II	ANTANIMANDRY	40 546	2 640	1 115	700
VAKINANKARATRA	ANTSIRABE II	ANTSAOTANY	40 801	1 320	1 166	500
VAKINANKARATRA	ANTSIRABE II	BELAZAO	41 587	1 320	1 324	700
VAKINANKARATRA	ANTSIRABE II	MANANDONA	42 790	2 640	1 566	1 100
VAKINANKARATRA	ANTSIRABE II	MANDROSOHASINA	47 357	1 320	2 484	900
VAKINANKARATRA	ANTSIRABE II	MANGARANO	40 252	1 320	1 056	900

En milliers d'Ariary

REGIONS	DISTRICTS	COMMUNES	Subventions de fonctionnement	Subventions pour les Centres de Santé de Base (CSB)	Subvention pour les Secrétaires d'état civil (SEC)	Subvention pour les Ecoles Primaires Publiques (EPP)
VAKINANKARATRA	ANTSIRABE II	SAHANIVOTRY MANANDONA	40 262	3 960	1 058	900
VAKINANKARATRA	ANTSIRABE II	SOANINDRARINY	46 787	2 640	2 369	900
VAKINANKARATRA	ANTSIRABE II	TSARAHONENANA SAHANIVOTRY	45 298	2 640	2 070	700
VAKINANKARATRA	ANTSIRABE II	VINANINKARENA	41 495	2 640	1 305	600
VAKINANKARATRA	BETAFO	ALAKAMISY ANATIVATO	39 234	1 320	1 056	400
VAKINANKARATRA	BETAFO	ALAROBIA BEMAHA	44 593	1 320	1 928	1 300
VAKINANKARATRA	BETAFO	AMBATONIKOLAHY	44 976	2 640	2 005	800
VAKINANKARATRA	BETAFO	AMBOHIMANAMBOLA	49 204	2 640	2 855	2 000
VAKINANKARATRA	BETAFO	AMBOHIMASINA	45 960	1 320	2 203	2 300
VAKINANKARATRA	BETAFO	ANDREMBESOA	43 833	2 640	1 775	1 800
VAKINANKARATRA	BETAFO	ANTSOSO	39 228	1 320	1 056	500
VAKINANKARATRA	BETAFO	BETAFO	50 453	1 320	3 106	3 116
VAKINANKARATRA	BETAFO	INANANTONANA	42 204	1 320	1 448	900
VAKINANKARATRA	BETAFO	MAHAIZA	45 912	1 320	2 193	1 600
VAKINANKARATRA	BETAFO	MANDRITSARA AMBOHIJATO	41 936	2 640	1 394	1 200
VAKINANKARATRA	BETAFO	SOAVINA	41 992	1 320	1 405	900
VAKINANKARATRA	BETAFO	TRITRIVA	39 292	1 320	1 056	800
VAKINANKARATRA	BETAFO	ANDRANOMAFANA	41 419	1 320	1 056	500
VAKINANKARATRA	BETAFO	MANOHISOA	41 941	2 640	1 395	1 200
VAKINANKARATRA	BETAFO	ALAKAMISY MAROSOSONA	41 286	2 640	1 263	1 000
VAKINANKARATRA	BETAFO	ANOSIARIVO MANAPA	42 842	2 640	1 576	1 800
VAKINANKARATRA	BETAFO	ANTOHOBE	41 308	2 640	1 268	1 100
VAKINANKARATRA	FARATSIHO	AMBOHIBORONA	46 308	3 960	2 273	1 200
VAKINANKARATRA	FARATSIHO	ANDRANOMIADY	38 975	1 320	1 056	500
VAKINANKARATRA	FARATSIHO	ANTSAMPANIMAHAZO	42 502	2 640	1 508	1 300
VAKINANKARATRA	FARATSIHO	FARATSIHO	56 416	3 960	4 305	2 600
VAKINANKARATRA	FARATSIHO	MIANDRARIVO	55 468	3 960	4 114	2 200
VAKINANKARATRA	FARATSIHO	RAMAINANDRO	43 367	3 960	1 682	1 200
VAKINANKARATRA	FARATSIHO	VALABETOKANA	39 970	2 640	999	800
VAKINANKARATRA	FARATSIHO	VINANINONY NORD	40 289	1 320	1 063	700
VAKINANKARATRA	FARATSIHO	VINANINONY SUD	54 222	2 640	3 864	2 000
VAKINANKARATRA	MANDOTO	MANDOTO	47 513	2 640	2 515	1 800
VAKINANKARATRA	MANDOTO	VASIANA	44 462	2 640	1 902	1 400
VAKINANKARATRA	MANDOTO	BETSOHANA	41 076	1 320	1 221	1 300
VAKINANKARATRA	MANDOTO	ANKAZOMIRIOTRA	51 414	2 640	3 299	2 200
VAKINANKARATRA	MANDOTO	VINANY	44 865	2 640	1 983	1 800
VAKINANKARATRA	MANDOTO	ANJOMA RAMARTINE	48 901	2 640	2 794	1 600
VAKINANKARATRA	MANDOTO	FIDIRANA	51 737	1 320	3 364	1 600
VAKINANKARATRA	MANDOTO	ANTANAMBAO AMBARY	44 527	2 640	1 915	1 500
VAKINANKARATRA	MANDOTO	MAROMANDRAY	38 975	1 320	1 056	800
VATOVAVY	IFANADIANA	AMBOHIMANGA SUD	41 890	2 640	1 385	3 400
VATOVAVY	IFANADIANA	AMBOHIMIERA	41 740	2 640	1 355	3 200
VATOVAVY	IFANADIANA	ANALAMPASINA	38 303	1 320	1 056	1 700

En milliers d'Ariary

REGIONS	DISTRICTS	COMMUNES	Subventions de fonctionnement	Subventions pour les Centres de Santé de Base (CSB)	Subvention pour les Secrétaires d'état civil (SEC)	Subvention pour les Ecoles Primaires Publiques (EPP)
VATOVAVY	IFANADIANA	ANDRORANGAVOLA	42 090	2 640	1 425	2 700
VATOVAVY	IFANADIANA	ANTARETRA	39 246	1 320	1 056	1 900
VATOVAVY	IFANADIANA	ANTSINDRA	38 910	1 320	1 056	2 400
VATOVAVY	IFANADIANA	FASINTSARA	40 002	2 640	1 005	2 200
VATOVAVY	IFANADIANA	IFANADIANA	42 558	1 320	1 519	1 296
VATOVAVY	IFANADIANA	KELILALINA	40 180	1 320	1 041	1 500
VATOVAVY	IFANADIANA	MAROHARATRA	42 404	2 640	1 488	4 000
VATOVAVY	IFANADIANA	MAROTOKO	39 111	1 320	1 056	3 500
VATOVAVY	IFANADIANA	RANOMAFANA	39 678	1 320	1 056	1 600
VATOVAVY	IFANADIANA	TSARATANANA	46 208	2 640	2 253	4 300
VATOVAVY	IFANADIANA	AMBIABE	38 830	1 320	1 056	2 000
VATOVAVY	IFANADIANA	AMPASINAMBO	37 936	1 320	1 056	1 200
VATOVAVY	MANANJARY	AMBALAHOSY AVARATRA	37 345	2 640	1 056	600
VATOVAVY	MANANJARY	AMBODINONOKA	40 696	2 640	1 145	2 200
VATOVAVY	MANANJARY	AMBOHIMIARINA II	35 000	1 320	1 056	900
VATOVAVY	MANANJARY	AMBOHINIHAONANA	40 122	3 960	1 030	2 100
VATOVAVY	MANANJARY	ANDONABE	38 907	2 640	1 056	1 000
VATOVAVY	MANANJARY	ANDRANAMBOLAVA	37 604	1 320	1 056	800
VATOVAVY	MANANJARY	ANOSIMPARIHY	40 324	2 640	1 070	1 700
VATOVAVY	MANANJARY	ANTSENAVOLO	40 463	1 320	1 098	2 300
VATOVAVY	MANANJARY	KIANJAVATO	39 836	1 320	972	1 000
VATOVAVY	MANANJARY	MAHATSARA-ATSIMO	38 202	1 320	1 056	1 300
VATOVAVY	MANANJARY	MAHATSARA ILEFAKA	35 000	2 640	1 056	1 200
VATOVAVY	MANANJARY	MAHAVOKY AVARATRA	37 917	1 320	1 056	800
VATOVAVY	MANANJARY	MAHELA	39 597	2 640	1 056	1 600
VATOVAVY	MANANJARY	MANAKANA AVARATRA	37 705	1 320	1 056	700
VATOVAVY	MANANJARY	MANANJARY	47 077	2 640	2 427	2 071
VATOVAVY	MANANJARY	MAROFOTOTRA	40 129	1 320	1 031	1 400
VATOVAVY	MANANJARY	MAROKARIMA	39 644	1 320	1 056	1 300
VATOVAVY	MANANJARY	MAROSANGY	38 645	2 640	1 056	1 000
VATOVAVY	MANANJARY	MORAFENO	40 242	1 320	1 054	1 500
VATOVAVY	MANANJARY	NAMORONA	39 810	1 320	967	1 700
VATOVAVY	MANANJARY	SANDROHY	37 983	1 320	1 056	1 000
VATOVAVY	MANANJARY	TSARAVARY	35 000	1 320	1 056	200
VATOVAVY	MANANJARY	TSIATOSIKA	40 305	1 320	1 066	1 500
VATOVAVY	MANANJARY	VATOHANDRINA	35 000	1 320	1 056	800
VATOVAVY	MANANJARY	VOHILAVA	46 015	2 640	2 214	2 100
VATOVAVY	MANANJARY	ANKATAFANA	39 596	1 320	1 056	600
VATOVAVY	MANANJARY	ANDRANOMAVO	41 345	2 640	1 275	1 100
VATOVAVY	MANANJARY	AMBOHITSARA EST	38 377	1 320	1 056	1 000
VATOVAVY	MANANJARY	ANTARETRA	38 719	1 320	1 056	1 200
VATOVAVY	MANANJARY	MAROFODY	35 000		1 056	400
VATOVAVY	MANANJARY	TSARAHAFATRA	37 902		1 056	800

En milliers d'Ariary

REGIONS	DISTRICTS	COMMUNES	Subventions de fonctionnement	Subventions pour les Centres de Santé de Base (CSB)	Subvention pour les Secrétaires d'état civil (SEC)	Subvention pour les Ecoles Primaires Publiques (EPP)
VATOVAVY	NOSY VARIKA	AMBAHY	40 097	1 320	1 025	2 300
VATOVAVY	NOSY VARIKA	AMBODILAFA	44 137	1 320	1 836	2 500
VATOVAVY	NOSY VARIKA	AMPASINAMBO	41 706	3 960	1 348	3 300
VATOVAVY	NOSY VARIKA	ANDRORANGAVOLA	40 409	1 320	1 087	1 900
VATOVAVY	NOSY VARIKA	BEFODY	39 339	1 320	1 056	1 300
VATOVAVY	NOSY VARIKA	FIADANANA	43 051	1 320	1 618	1 800
VATOVAVY	NOSY VARIKA	NOSY VARIKA	44 634	2 640	1 936	1 800
VATOVAVY	NOSY VARIKA	SAHAVATO	46 837	1 320	2 379	4 400
VATOVAVY	NOSY VARIKA	SOAVINA	51 239	3 960	3 264	5 100
VATOVAVY	NOSY VARIKA	VOHIDROA	39 169	1 320	1 056	1 200
VATOVAVY	NOSY VARIKA	VOHILAVA	40 612	2 640	1 128	1 900
VATOVAVY	NOSY VARIKA	VOHITRANDRIANA	42 892	2 640	1 586	3 400
VATOVAVY	NOSY VARIKA	AMBAKOBE	37 434	1 320	1 056	1 600
VATOVAVY	NOSY VARIKA	ANGONDONGODONA	39 358	1 320	1 056	1 700
VATOVAVY	NOSY VARIKA	AMBODIARA	38 611	1 320	1 056	1 100
VATOVAVY	NOSY VARIKA	ANTANAMBAO	37 468	1 320	1 056	1 500
VATOVAVY	NOSY VARIKA	AMBODIRIAN'I SAHAFARY	44 458	1 320	1 901	3 000
VATOVAVY	NOSY VARIKA	ANDARA	35 000	1 320	1 056	1 200
VATOVAVY	NOSY VARIKA	FANIVELONA	40 420	1 320	1 090	1 800
<b>TOTAL</b>			<b>71 668 907</b>	<b>3 736 920</b>	<b>2 804 798</b>	<b>2 942 997</b>

# ANNEXE 17

# DÉPENSES FISCALES



## **POINTS SAILLANTS DE L'ÉVALUATION BUDGETAIRE DES DEPENSES FISCALES – ANNEE FISCALE 2022**

« Une dépense fiscale est un transfert de ressources publiques résultant d'une réduction des obligations fiscales relativement à un système fiscal de référence, plutôt qu'une dépense directe.»

Elle résulte d'une mesure dérogatoire de nature fiscale prise par une autorité habilitée, en vue d'alléger la charge fiscale d'un contribuable ou d'un secteur d'activités et qui entraîne un manque à gagner pour le Trésor public.

Le concept de dépenses fiscales, qui « apparaît à la fois comme le symétrique de l'expression dépenses budgétaires et comme le négatif de l'expression recettes fiscales » permet de souligner que ces dispositions fiscales dérogatoires représentent un manque à gagner pour le budget de l'État, même si ce coût est moins visible et moins connu que celui des autres dépenses publiques.

En effet, les dépenses fiscales, si elles sont avantageuses pour les contribuables, constituent un coût très important pour l'État dans sa mission de mobilisation de ressources publiques. Elles représentent des charges pour le budget de l'État, au même titre que les dépenses budgétaires.

L'évaluation de la dépense fiscale initie un « cercle vertueux » pour la mobilisation des recettes :

- Élargissement de l'assiette fiscale ;
- Accroissement de l'efficacité des dépenses (meilleure ciblage des dépenses fiscales) et emploi efficient de la politique fiscale mise en place ;
- Amélioration de la transparence, des performances des administrations ;

L'évaluation ne concerne pas tous les impôts pour lesquels le système fiscal a été défini.

Le périmètre retenu comprend :

- Les impôts sur les Revenus (IR, IRSA et IRCM) ;
- La Taxe sur la Valeur ajoutée ;
- Les Droits d'accise ;
- Les Droits de Douane ;
- Les Droits d'enregistrement ;<sup>1</sup>

Le calcul de l'évaluation se fait à partir de l'approche normative, c'est-à-dire l'évaluation des pertes de recettes issues de l'application des mesures dérogeant aux normes juridiques fiscales en vigueur, dénommé le Système Fiscal de référence.

La particularité de l'évaluation de l'année 2022 porte sur l'utilisation du modèle économétrique proposé par la SADC pour les Impôts sur les Revenus.

Le modèle consiste ainsi à simuler sur la base des scénarii un régime fiscal avec plusieurs taux d'imposition. En effet, l'intérêt n'est que de trouver des options avec des régimes à faibles taux d'imposition applicables à tous au lieu d'octroyer des mesures fiscales incitatives ou de prendre des décisions sur le délai d'extension.

---

<sup>1</sup> Concernant ce dernier impôt, seul le recensement des mesures dérogatoires a été réalisé, son évaluation étant rendue impossible du fait que les données en possession des administrations des recettes ne sont pas exploitables pour le calcul.

L'esprit dans la conception de ce modèle concerne la réalisation des recommandations 1 du SIBE (*Soutien à l'amélioration de l'Investissement et de l'environnement des affaires*). A ce titre, le modèle est conçu afin d'améliorer un régime fiscal pour les États membres de la SADC, en soutenant un environnement propice aux investissements et aux affaires (conformément au protocole de la SADC sur le Fonds d'Investissement de Proximité). En outre, il vise à examiner la question sur la rationalisation des incitations fiscales, l'harmonisation de l'administration des incitations fiscales et l'amélioration de la perception des impôts.

Selon la SADC, l'évaluation des incitations fiscales devrait être guidée par les objectifs économiques définis lors de la phase de conception de l'incitation fiscale et l'objectif clé de l'incitation fiscale devra être rendu public, les conditions de maintien ou d'arrêt des incitations fiscales être exposées clairement.

## SFR LFI et LFR 2022

Impôts, droits et taxes	Taux	Assiette	Seuil	Remarques
<b>IR personnelles physiques et morales</b>	Impôt sur les revenus : 20% : immatriculés 10% : non-résidents, (Revenu) 10% : non-résidents (Dividende)  5% : non immatriculés  Impôt synthétique : 5%  ISI 5% : non immatriculés	Bénéfice/revenu  Imposable/plus-value de cession des titres sociaux et/ou des droits y afférents, dividende versé au non- résident  Exportation Importation  chiffre d'affaires annuel, revenu brut ou gain estimé  Achats locaux	CA ≥ 200 M Ar : Réel   CA < 200 M Ar : Impôt synthétique de 5% du CA	<p style="text-align: center;"><b><u>TAUX /CALCUL</u></b></p> <ul style="list-style-type: none"> <li>▪ Minimum de perception fixé à 0,5% du CA, majoré de 100 000 Ar pour les entreprises exerçant des activités agricoles, de tourisms, artisanales, minières, industrielles, et hôtelières.</li> <li>▪ Pour les transporteurs, le minimum de perception est fixé par texte réglementaire</li> <li>▪ Minimum de perception fixé à 0,5% du CA, majoré de 320 000 Ar.</li> <li>▪ Minimum de perception de 0,1% du CA pour les distributeurs de carburant au détail.</li> <li>▪ Traité de non double imposition : taux du CGI de 20%.</li> <li>▪ Réduction pour personne à charge : Ar 24 000 par personne par an.</li> <li>▪ Minima de perception par catégorie d'activité en matière d'Impôt Synthétique</li> <li>▪ Acompte de 2% sur les importations des personnes immatriculées.</li> </ul>

				<p><b><u>DÉDUCTION /ABATTEMENT</u></b></p> <ul style="list-style-type: none"> <li>▪ Amortissement linéaire dans la limite des taux maxima fixés par arrêté du Ministre chargé de la réglementation fiscale pour chaque nature d'élément et chaque nature d'activité.</li> <li>▪ Intérêts servis aux associés à raison des sommes limités à une somme n'excédant pas double des capitaux propres à un taux qui ne doit pas être supérieur à celui consenti par la Banque Centrale de Madagascar majoré de 2 points.</li> <li>▪ Report de déficit de 5 ans.</li> <li>▪ Pour les associés gérants majoritaires de SARL, abattement forfaitaire de Ar 3 000 000.</li> </ul> <p><b><u>EXONERATION</u></b></p> <ul style="list-style-type: none"> <li>▪ Exonération des rémunérations de services rendus à l'extérieur sur des aéronefs ou navires appartenant à une société nationale malgache de transports aériens ou maritimes.</li> <li>▪ Exonérations des intérêts versés par le Trésor public et la Banque Centrale auprès d'autres Etats ou organismes financiers étrangers.</li> </ul>
<b>IRSA</b>	<ul style="list-style-type: none"> <li>▪ Jusqu'à Ar 350 000 : 0p.100 ;</li> <li>▪ Tranche de revenu de Ar 350 001 à Ar 400 000 : 5p.100 ;</li> <li>▪ Tranche de revenu de Ar 400 001 à Ar 500 000 : 10p.100 ;</li> <li>▪ Tranche de revenu de Ar 500 001 à Ar 600 000 : 15p.100 ;</li> </ul>	Revenus salariaux et assimilés réalisés à Madagascar, tels que les traitements, salaires, soldes, émoluments, indemnités et rentes		<ul style="list-style-type: none"> <li>▪ Minimum de perception de 3 000Ar.</li> <li>▪ Assiette : déduction de 2% pour les charges sociales.</li> <li>▪ Abattement de Ar 250 000 pour le calcul d'IRSA</li> <li>▪ Réduction pour personne à charge : Ar 2 000 par personne par mois.</li> </ul>

	<ul style="list-style-type: none"> <li>▪ Tranche de revenu supérieure à 600 000 : 20p100.</li> </ul>	viagères		
<b>IRCM</b>	20%	Revenus des capitaux Mobiliers		Paiement de l'IRCM libératoire de l'IR pour les personnes physiques et morales. Traité de non double imposition : taux du CGI de 20%.
<b>DE</b>	<ul style="list-style-type: none"> <li>✓ <u>SUCCESSION</u> (Art 02.03.25 I du CGI)             <ul style="list-style-type: none"> <li>○ Ar 10 000 : Ligne directe ascendante et descendante et entre époux :</li> <li>○ Ar 20 000 : Entre frères et sœurs, neveux et nièces</li> <li>○ Ar 40 000 : Entre parents au-delà du 3ème degré et entre non parents</li> </ul> </li> <li>✓ <u>DONATION</u> (Art 02.03.25 II du CGI)             <ul style="list-style-type: none"> <li>○ Ar 40 000 : si ligne directe descendante</li> <li>○ 5% pour les autres</li> </ul> </li> <li>✓ <u>MUTATION DE PROPRIETE A TITRE ONEREUX VENTE / ECHANGE</u> (Art 02.02.39 du CGI)             <ul style="list-style-type: none"> <li>○ 5%</li> </ul> </li> <li>✓ <u>MUTATION DE JOUISSANCE DE PROPRIETE BAIL /LOCATION VERBALE</u> (Art 02.02.12 du CGI)</li> </ul>	<ul style="list-style-type: none"> <li>- Par héritier ou légataire</li> <li>- Par donataire</li> <li>- Valeur vénale réelle, valeur déclarée</li> <li>- sur le prix</li> </ul>		

	<ul style="list-style-type: none"> <li>○ 1% : pour les baux d'immeubles à Usage d'habitation</li> <li>○ 2% : baux d'immeubles à Usage commercial, mixte ou autre pour les locations de fonds de commerce, de navire et d'aéronef</li> <li>✓ <u>PARTAGE</u> (Art. 02.02.28 du CGI)</li> <li>○ Ar 10 000 : partage pur et simple</li> <li>○ 5p100</li>   <li>✓ <u>ENREGISTREME NTS DES ACTES DE SOCIÉTÉS</u> (Article 02.02.32 et suivants)</li> <li>○ 0,5% : formation, prorogation</li>   <li>○ 2% : Contrat de bail</li> <li>○ 1p.100 : partage</li> <li>○ 0,5p.100 : cessions d'actions, de parts de fondateurs ou de parts bénéficiaires ainsi que les cessions de parts sociales</li> </ul>	<ul style="list-style-type: none"> <li>- sur montant cumulé des loyers objets du contrat</li>   <li>- par copartageant</li> <li>- sur soule</li>   <li>- sur le montant total des apports en numéraire, mobiliers et immobiliers déduction faite du passif pris en charge par la société</li>   <li>- du montant total du loyer versé pendant la durée du bail</li> <li>- sur l'actif net partagé</li> </ul>		
--	---	--	--	--

		- sur le prix		
<b>TVA</b>	20% 0% pour les exportations	<ul style="list-style-type: none"> <li>○ TVA intérieure : <ul style="list-style-type: none"> <li>- CA taxable augmenté du DA</li> <li>- produits bruts pour les exploitants de jeux : sommes totales collectées ou encaissées</li> </ul> </li> <li>○ TVA à l'importation : <ul style="list-style-type: none"> <li>valeur en douane augmentée des DD et du DA</li> </ul> </li> </ul>	400 M Ar	<ul style="list-style-type: none"> <li>▪ Le même système de référence est retenu, qu'il s'agisse de la TVA à l'intérieur ou de la TVA à l'importation.</li> <li>▪ Déductibilité de la TVA versée en amont sur des Opérations taxables avec les limites liées à l'activité prévues dans le CGI en dehors des dispositions relatives à l'aquaculture.</li> <li>▪ Remboursement des crédits de TVA pour les entreprises d'exportation, celles de ZF, les crédits bailleurs, et toutes entreprises ayant investi.</li> <li>▪ Réexportation hors territoire malgache après transformation : perfectionnement actif.</li> <li>▪ Accord de coopération militaire.</li> <li>▪ Conventions internationales hors accords de siège et notes verbales.</li> <li>▪ Importations et achats locaux destinés à la croix rouge.</li> <li>▪ Envois de secours et aides et envois d'urgence reconnus d'utilité publique.</li> <li>▪ Envois exceptionnels non commerciaux.</li> </ul>
<b>Droits d'accises</b>	<ul style="list-style-type: none"> <li>▪ Miel : 5%</li> <li>▪ Thé et sel : 50%</li> <li>▪ Autres sucres, sucreries sans cacao, chocolat et autres, confitures et autres, fruits et autres : 5 à 10%</li> <li>▪ Jus de fruits : 2,5% sans être inférieur à Ar</li> </ul>	<p>DA intérieure : prix sortie usine hors TVA</p> <p>DA à l'importation : valeur en douane + DD</p> <p>DA exportation : valeur déclarée sans</p>		<ul style="list-style-type: none"> <li>▪ En cas de différence de taux et d'assiette entre les produits importés et ceux fabriqués localement, le taux ou l'assiette le plus élevé doit être retenu.</li> <li>▪ Accord de coopération militaire.</li> </ul>

	<p>50/L pour le local et 10% sans être inférieur à Ar 200/L pour l'import</p> <ul style="list-style-type: none"> <li>▪ Préparations concentrées pour boissons : local : 2,5% sans être inférieur à Ar 1000/kg ; importé : 10% sans être inférieur à Ar 4000/kg</li> <li>▪ Pierres précieuses et semi-précieuses à 20%</li> <li>▪ Eaux et autres boissons non alcooliques : 2,5% sans être inférieur à Ar 50/L pour le local et 10% sans être inférieur à Ar 200/L pour l'import.</li> <li>▪ Tabacs : Ar 1430 par paquet de 20 pour la vente locale et 325% à l'importation</li> <li>▪ Boissons alcoolisées et alcools haut degré : entre 50% et 275%, droits spécifiques entre 150 Ar et 3750 Ar par litre</li> <li>▪ Bières de malt et autres 12,5% sans être inférieur à Ar</li> </ul>	<p>être inférieure au prix de référence fixé par texte réglementaire</p>		<ul style="list-style-type: none"> <li>▪ Conventions internationales hors accords de siège et notes verbales.</li> <li>▪ Importations et achats locaux destinés à la croix rouge.</li> <li>▪ Envois de secours et aides et envois d'urgence reconnus d'utilité publique.</li> <li>▪ Envois exceptionnels non commerciaux. en ce qui concerne les produits finis obtenus à partir des alcools haut degré de fabrication locale, il est institué un mécanisme de prélèvement en amont des droits d'accises</li> </ul>
--	--	--	--	---

	<p>410/L pour le local et 50% pour l'import</p> <ul style="list-style-type: none"> <li>▪ Les vins de raisins frais, y compris les vins enrichis en alcool ; moûts de raisin autres que ceux du n°20.09 de 200% à 50% sans être inférieur à Ar 800/L pour le local ;</li> <li>▪ Autres vins ; moûts de raisins dont la fermentation a été empêchée ou arrêtée par addition d'alcool et les Vins (autres que les vins de liqueur et assimilés et les vins mousseux) provenant exclusivement de la fermentation des raisins frais ou du jus de raisin frais : de 50% à 12,5% sans être inférieur à Ar 100/L pour le local ;</li> <li>▪ Vins de liqueur, mistelles ou moûts mutés à l'alcool, provenant exclusivement de raisin frais ou</li> </ul>			
--	---	--	--	--



	<p>du jus de raisin frais : de Ar 150% à 37,5% Sans être inférieur à Ar 600/L pour le local ;</p> <ul style="list-style-type: none"> <li>▪ Vins vinés et autres : de 50% à 12,5% sans être inférieur à Ar 100/L pour le local</li> <li>▪ Véhicules de tourisme et motocycles importés : neufs : 5% et usagés : 10%</li> <li>▪ Communications nationale et internationale par téléphonie et réseaux mobiles : 8%</li> </ul> <p>Révision du taux de DA sur Alcool éthylique non dénaturé d'un titre alcoométrique volumique de moins de 80p.100 vol ; eaux-de-vie, liqueurs et autres boissons spiritueuses :</p> <ul style="list-style-type: none"> <li>▪ Eaux-de-vie de vin ou de marc de raisin : de Ar 540/L à 10% sans être inférieur à Ar 540/L pour le local.</li> </ul> <p>Révision du taux de DA à l'importation de 180% à Ar 3750 /L sur :</p> <ul style="list-style-type: none"> <li>▪ Alcool éthylique non dénaturé</li> </ul>			
--	--	--	--	--

	<p>d'un titre alcoométrique volumique de 80p.100 vol. ou plus</p> <ul style="list-style-type: none"> <li>▪ Alcool éthylique dénaturé d'un titre alcoométrique volumique inférieur à 90p100 vol</li> <li>▪ Eaux de vie dénaturées de tous titres (LFR 2021)</li> <li>▪ Whiskies de Ar 1820/l à 10% sans être inférieur à Ar 1820/L pour le local</li> <li>▪ Rhum et tafia de Ar 150/L à 10% sans être inférieur à Ar 300/L ;</li> <li>▪ Gin et genièvre, vodka, liqueurs et autres de Ar 540/L à 10% Sans être inférieur à Ar 1050/L pour le local</li> <li>▪ Exportation de l'Or : 6%</li> </ul>			
<b>Droit de douane</b>	5, 10 et 20%	Valeur en douane		<ul style="list-style-type: none"> <li>▪ Réexportation hors territoire malgache après transformation : perfectionnement actif</li> <li>▪ Conventions internationales hors accords de siège et</li> <li>▪ notes verbales.</li> <li>▪ Dons dans le cadre de voyage officiels du chef de l'Etat, des membres du</li> </ul>

				gouvernement et des parlementaires. <ul style="list-style-type: none"> <li>▪ Accord de coopération militaire.</li> <li>▪ Importations et achats locaux destinés à la croix rouge.</li> <li>▪ Envois de secours et aides et envois d'urgence reconnus d'utilité publique.</li> <li>▪ Envois exceptionnels non commerciaux.</li> </ul>
--	--	--	--	--

**Répartition des dépenses fiscales au titre de l'année 2022 par nature d'impôts :**

	Montant des dépenses fiscales 2022	% PIB 2022
<b>Impôts directs</b>		
<b>Impôts sur les Revenus - IR</b>	155 162 083 546	0,25%
<b>Impôts sur les Revenus Capitaux Mobiliers - IRCM</b>	ND	
<b>Impôts sur les Revenus Salariaux et Assimilés - IRSA</b>	4 335 865 124	0,01%
<b>Impôts et Droits indirects</b>		
<b>Droits d'enregistrement</b>		
<b>Droits de douane - DD</b>	770 032 255 619	1,22%
<b>Taxe à la consommation</b>		<b>1,71%</b>
Taxe sur la Valeur Ajoutée - TVA	1 071 072 177 778	1,70%
Droits d'accise - DA	6 051 734 042	0,01%
<b>Total général</b>	<b>2 006 654 116 109</b>	<b>3,19%</b>

D'après les évaluations effectuées, force est de noter que la fiscalité indirecte est celle qui est la plus concernée. Ceci peut s'expliquer par le fait que les DF les plus faciles à évaluer sont celles de fiscalité indirecte justement en raison des informations disponibles dans les systèmes informatiques (importations, déclarations fiscales, enquête sur la consommation).

Néanmoins, il convient d'être conscient que la concentration des dépenses fiscales sur quelques impôts (surtout les taxes indirectes) affecte fortement le rendement de ces derniers, contribue à l'érosion des bases fiscales et fragilise la trajectoire de consolidation des Finances Publiques. Toutefois, ces dernières années, de nombreuses tentatives pour en maîtriser le coût et le nombre ont été effectuées et des mécanismes correctifs appliqués.

Ces dernières années, un accent est particulièrement mis sur le pilotage des dépenses fiscales.

En effet, le pilotage de ce dernier constitue une condition *sine qua non* de l'efficacité de son emploi car il nécessite un pilotage aussi rigoureux que celui existant en matière budgétaire. Il est nécessaire de considérer les dépenses fiscales comme des dépenses budgétaires avec le même niveau d'exigence sur leur suivi (chiffrage, objectifs de performance de chaque mesure, analyses qualitative et quantitative) en les évaluant et les intégrant dans la Loi des Finances.

Cette pratique a été adoptée et continue jusqu'à ce jour.

# ANNEXE 18

# RISQUES BUDGÉTAIRES

## **ANNEXE : DECLARATION DES PRINCIPAUX RISQUES BUDGETAIRES**

Conformément à la politique adoptée par le Gouvernement central, vis-à-vis des risques budgétaires, plusieurs points ont été identifiés et contribuent à enrichir les éléments énoncés dans les plus récentes lois de finances.

Afin d'évaluer de manière adéquate l'ampleur des risques budgétaires auxquels les pays ont été confrontés, le Fonds monétaire international a renforcé, au cours des dernières années, sa capacité d'analyse des risques budgétaires potentiels auxquels le pays pourrait être exposé. C'est précisément dans cette optique que la présente annexe a été conçue, ayant pour but de compléter le budget annuel en fournissant des informations relatives aux risques qui pèsent sur le budget susmentionné.

En réalité, les risques suivants sont considérés comme préjudiciables à l'équilibre budgétaire :

- Les risques associés au déséquilibre du système de pensions de la fonction publique.
- Les risques afférents au projet du secteur de l'énergie, y compris tout écart budgétaire potentiel qui en découlerait.
- Les risques relatifs au déséquilibre du secteur financier (OGT) et la diminution des recettes fiscales qui en résulterait.
- Les risques liés à la dette publique.
- Les risques associés à l'évolution de l'inflation à moyen terme.
- Les risques liés aux fluctuations du taux de change à moyen terme.
- Les risques découlant de catastrophes d'origines naturelles et anthropiques.

### **RISQUES 1 : RISQUES LIES AU DÉSÉQUILIBRE DU SYSTÈME DE PENSIONS DE LA FONCTION PUBLIQUE**

Au sein de l'Administration Publique, la pension de retraite est une prestation sociale versée sous forme de rente et destinée aux agents qui ont atteint la limite d'âge légale. Elle est calculée sur la base du dernier traitement (salaire de base) en prenant en compte plusieurs paramètres tels que l'ancienneté, le nombre d'enfants, les titres honorifiques, le statut général de l'agent, etc. Cette rente peut être transférée à un ayant droit désigné par la loi (le conjoint ou l'orphelin mineur) lors du décès de l'agent retraité. La rente est alors appelée pension de réversion.

Deux caisses de retraite ont été créées au niveau du Trésor Public en tant que comptes de commerce pour le versement mensuel des pensions aux bénéficiaires : (i) la Caisse de Retraite Civile et Militaire (CRCM) instituée par le Décret n°62-144 du 21 mars 1962 pour les agents

encadrés de l'Etat (fonctionnaires) et (ii) la Caisse de Prévoyance et de Retraite (CPR) instituée par le Décret n°61-642 du 29 novembre 1961 pour les agents non encadrés de l'Etat (contractuels et auxiliaires).

Suivant les dispositions prévues par ces textes règlementaires, ces caisses fonctionnent selon un régime par répartition, ce qui signifie que les retraites versées sont financées par les cotisations des agents en activité, selon le principe de la solidarité intergénérationnelle. Ces cotisations sont composées des Parts Patronales, appelées aussi contributions budgétaires, qui sont à la charge de l'Etat malagasy (19% du salaire de base), et des Parts salariales ou Individuelles, prélevées mensuellement sur les rémunérations des agents (5% du salaire de base), quel que soit la caisse d'affiliation.

Depuis plusieurs années, les caisses de retraites publiques affichent des structures financières très différentes. La CPR présente annuellement un caractère excédentaire tandis que la CRCM accuse un déficit chronique contraignant l'Etat à lui octroyer chaque année des subventions afin d'assurer le paiement des droits des pensionnés. Ce déficit s'explique essentiellement par le choc démographique qui a eu lieu entre 1990 et 2010 au sein de l'Administration Publique du fait du gel des recrutements entraînant une baisse du nombre de cotisants. Toutefois, grâce à la mise en place des différentes mesures de réforme par le Gouvernement depuis 2021 en vue de redresser le système de retraite public, le montant des subventions destinées à combler le déficit des caisses diminue.

### 1. Evolution de la situation financière des caisses de retraite publiques entre 2021 et 2023

<b>Libellés</b>	<b>2021</b>	<b>2022</b>	<b>2023prév</b>
Effectif des cotisants	198 719	213 769	222 285
Effectif des pensionnés	133 146	137 778	141 592
<b>Ratio de dépendance</b>	<b>1,49</b>	<b>1,55</b>	<b>1,57</b>

*Source : MEF/DGBF/DGEAE, 2023.*

Bien que le taux de croissance moyen des cotisants (+5,76%) augmente à un rythme plus élevé que celui des pensionnés (+3,12%) entre 2021 et 2023prév, la hausse annuelle du ratio de dépendance Cotisants/Retraités reste insuffisante pour combler le déficit de la CRCM. A titre de comparaison, la norme pour un système de retraite par répartition se situe à 3,5. Autrement dit, il faut à minima quatre agents actifs pour payer les droits de retraite d'un pensionné, ce qui n'est pas le cas pour Madagasikara (voir précédent tableau) en dépit de la politique de recrutements massifs de l'Etat depuis 2021 et le basculement des agents ECD en ELD.

Montants en milliards d'Ariary	2021	2022	2023
Subventions CRCM	389,78	339,9	311,18

Source : MEF/DGBF/DGEAE, 2023.

Les subventions annuelles versées par l'Etat à destination de la CRCM représentent en moyenne 346,95 milliards d'Ariary entre 2021 et 2023prév, soit 4,87% des recettes fiscales nettes. Il est important de préciser que ces subventions constituent un enjeu majeur pour les finances publiques chaque année car, d'une part, elles compromettent leur viabilité et soutenabilité à long-terme, et, d'autre part, pénalisent le budget que l'Etat peut affecter aux projets d'investissement publics ayant un impact positif sur la croissance économique et le niveau de vie de la population malagasy.

Toutefois, sur la période en revue, on constate que le montant de ces subventions affiche une tendance baissière. En effet, depuis 2021, l'Etat a engagé des réformes visant à redresser le système de retraite public afin de réduire les risques budgétaires qui s'y rapportent.

À titre d'exemple, on peut citer l'amélioration de la politique de gestion des effectifs (recrutements supérieurs aux départs à la retraite, basculement des agents ECD en ELD, recensement des agents cotisants au niveau des CTD et EPN, etc.), le recensement des pensionnés (renouvellement des cartes des pensionnés, contrôles au niveau de tous les services centraux et régionaux de la Solde et des Pensions), l'assainissement progressive de la base de données des pensionnés qui a permis de réaliser une économie de 10,0 milliards d'Ariary en 2021, l'apurement d'une partie des cotisations logées dans les comptes « d'attente » du Trésor Public en attente d'ordres de recette ou encore la compensation des soldes des deux caisses suivant l'article 17 de la disposition spéciale de la LFR 2021. D'autres mesures sont actuellement en cours, mais leur adoption et leur mise en œuvre se font de manière progressive.

## 2. Prévisions pour 2024 et à moyen-terme

En 2024, le montant de la subvention est fixé à 285,95 milliards d'Ariary, représentant 2,94% des recettes fiscales nettes. Cette subvention affiche une baisse significative de -25,23 milliards d'Ariary comparativement à celle versée en 2023. Le ratio de dépendance devrait continuer de s'améliorer à l'instar des trois précédentes années, soutenu par un nombre de recrutements supérieur à celui des départs à la retraite.

À moyen-terme, la tendance devrait se poursuivre, réduisant ainsi le risque budgétaire que fait peser le déséquilibre de notre régime de retraite public.



## RISQUES 2 : LES RISQUES BUDGETAIRES SUR LES PROJETS DE PARTENARIAT PUBLIC PRIVE (PPP).

Trois projets sont dans le circuit de traitement durant l'année budgétaire 2024 :

- La Concession des aéroports internationaux d'Ivato et de Nosy Be, confiée à la société Ravinala Airports S.A ;
- Le développement, la conception, le financement, la construction, l'assurance, la réassurance, la mise en service, l'exploitation, l'entretien, la maintenance et le transfert d'une centrale hydroélectrique au niveau de deux sites : sur la rivière Onive (projet SAHOFIKA) et sur le site de Volobe Amont sur l'Ivondro (projet VOLOBE).

La fiche descriptive de chaque projet est donnée dans le tableau suivant :

Projet	Description	Résumé du projet
Projet Hydroélectrique Prioritaire (PHP-SAHOFIKA)	<ul style="list-style-type: none"> <li>Le Développement, la conception, le financement, la construction, l'assurance, la réassurance, la mise en service, l'exploitation, l'entretien, la maintenance et le transfert d'une centrale hydroélectrique sur la rivière Onive ; et le développement, la conception, le financement, la construction, l'assurance, la réassurance (en phase de construction), la mise en service et du transfert des Infrastructures Associées.</li> </ul>	<p><b><u>Concessionnaire :</u></b> Consortium NEHO Sa</p> <p><b><u>Signature du contrat (bouclage commerciale) :</u></b> 15 Novembre 2021</p> <p><b><u>Durée de la concession :</u></b> 25 ans à compter de la date de mise en service commerciale de la Centrale</p> <p><b><u>Capacité :</u></b> 192 MW</p> <p><b><u>Situation actuelle de mise en œuvre du projet :</u></b> poursuite des travaux techniques et négociations financières en vue d'aboutir au bouclage financier.</p>
Projet Hydroélectrique Prioritaire	<ul style="list-style-type: none"> <li>Le développement, la conception, le financement, la construction, l'assurance, la réassurance, la mise en service, l'exploitation, l'entretien, la</li> </ul>	<p><b><u>Concessionnaire :</u></b> Consortium CGHV Sa</p> <p><b><u>Signature du contrat :</u></b> 26 Mai 2023</p>

(PHP-VOLOBE)	<p>maintenance et le transfert (au terme de la Concession) d'une centrale hydroélectrique sur le site de Volobe et le développement, la conception, le financement, la construction, l'assurance, la réassurance (en phase de construction), la mise en service et le transfert des Infrastructures Associées (Ligne d'évacuation et route d'accès) y afférents.</p>	<p><b><u>Durée de la concession</u></b> : 25 ans à compter de la date de mise en service commerciale de la Centrale</p> <p><b><u>Capacité</u></b> : 121 MW</p> <p><b><u>Situation actuelle de mise en œuvre du projet</u></b> : poursuite des travaux techniques et négociations financières en vue d'aboutir au bouclage financier.</p>
Concession des Aéroports d'Ivato et de Nosy be	<ul style="list-style-type: none"> <li>• Le financement, la conception, le développement, l'exploitation, l'entretien et la maintenance de l'Aéroport International d'Ivato et de l'Aéroport international de Nosy be et de leurs installations situées dans le périmètre concédé :</li> <li>• (i) le financement, la conception et la réalisation du Programme d'Investissement ; (ii) la fourniture des Services Aéroportuaires ; (iii) l'entretien, la maintenance et le renouvellement des Biens de la Concession ; (iv) les obligations relatives aux Activités Réservées ; et (v) les Autres Activités</li> </ul>	<p><b><u>Concessionnaire</u></b> : Ravinala Airports Sa</p> <p><b><u>Signature du contrat</u></b> : 09 Juillet 2015</p> <p><b><u>Durée de la concession</u></b> : 28 ans à compter de la date de démarrage de l'exploitation</p> <p><b><u>Date de mise en service commerciale (démarrage de l'exploitation)</u></b>: Décembre 2021</p>

Source : MEF/SG/DP3P, 2023.

### ***1. Les risques budgétaires contractuels liés aux projets PPP***

De par la définition du PPP suivant la loi n°2015-039, c'est un contrat quelle que soit sa forme ou sa dénomination, par lequel une Personne publique, confie à un tiers, pour une période déterminée, en fonction de la durée d'amortissement des investissements ou des modalités de

financement retenus, une mission ayant pour objet : tout ou partie du financement, d'infrastructures, ouvrages, équipements ou de biens immatériels, nécessaires au service public, ainsi que, tout ou partie de leur construction, réhabilitation, transformation, entretien, maintenance, exploitation, ou gestion, avec ou sans délégation de service public. Le contrat délimite les engagements, les obligations et les responsabilités de chaque partie dans la réalisation des objectifs du projet tout au long de sa période d'exécution. Ainsi, les risques budgétaires en matière de PPP, objet de la présente déclaration au titre de l'exercice budgétaire 2024 porte sur des engagements conditionnels explicites qui sont formalisés dans les contrats et les conventions et qui énoncent clairement ce qui est attendu de l'Etat. En outre, suivant la phase de mise en œuvre de chaque projet, les risques budgétaires déclarés peuvent être différents :

Projet	Phase de mise en œuvre	Engagements conditionnels explicites à la charge du Gouvernement tels que formulés dans les contrats au titre de l'exercice budgétaire 2024
Projet Hydroélectrique Prioritaire (PHP-SAHOFIKA)	Poursuite des travaux techniques et négociations financières en vue d'aboutir au bouclage financier.	<ul style="list-style-type: none"> <li>• Indemnisation /obligation due à une résiliation anticipée du contrat en cas de non atteinte de la Date de commencement</li> <li>• Prise en charge des impacts de la mise à jour du plan de financement et du modèle financier à la suite du bouclage financier</li> <li>• Engagement de l'Autorité Concédante au titre de la mise en œuvre du Plan d'action de relocalisation en cas de résiliation du contrat de concession</li> <li>• Prise en charge des, intérêts de retards de tout paiement au titre du contrat y compris toute indemnisation</li> </ul>
Projet Hydroélectrique Prioritaire (PHP-VOLOBE)	Poursuite des travaux techniques et négociations financières en vue d'aboutir au bouclage financier.	<ul style="list-style-type: none"> <li>• Indemnisation en cas de non atteinte de la date de commencement avant la date butoir</li> <li>• Prise en charge des impacts de la mise à jour du plan de financement et du modèle financier à la suite du bouclage financier</li> </ul>

		<ul style="list-style-type: none"> <li>• Indemnisation contre toute charge, surcoût, responsabilité et/ou action supporté par le Concessionnaire du fait du non-respect par l'Autorité Concédante des conditions prévues par le Plan de gestion environnementale et sociale, le Plan d'action de relocalisation.</li> </ul>
Concession des Aéroports d'Ivato et de Nosy be	Exploitation	<ul style="list-style-type: none"> <li>• Indemnisation en cas de couverte de pollution preexistant</li> <li>• Obligation par rapport à l'implantation de réseau sur le périmètre concédé</li> <li>• Indemnisation à la suite d'une réquisition</li> <li>• Indemnisation en cas de dégradation substantielle de l'équilibre économique de la Concession</li> <li>• Engagement de responsabilités de l'Autorité Competent.</li> <li>• Indemnisation suite à des recours des tiers</li> <li>• Partage des risques d'augmentation du montant des primes d'assurances</li> </ul>

Source : MEF/SG/DP3P, 2023.

## 2. Les niveaux de risques des projets PPP

Il existe trois niveaux de risques dans les projets PPP, à savoir les risques macro-économiques, les risques budgétaires spécifiques et les risques institutionnels.

### a. Risques macro-économiques

En ce qui concerne les projets du secteur énergie (PHP Sahofika et PHP Volobe), le report de la date de bouclage financier entrainera le report de la phase de construction qui entrainera à son tour un impact limité des dépenses d'investissement et ses composantes sur la croissance du PIB et dans l'amélioration et la stabilité du niveau du taux de change, dans la mesure où les grandes dépenses d'investissement des deux promoteurs privés, les importations de matières premières pour les constructions et les flux de devises attendus n'interviendront pas en 2024. Par ailleurs, les grands enjeux et défis des réformes du secteur de l'électricité ne pourront pas accompagner le développement industriel tel qu'envisagé par le Gouvernement. Pour le projet

« Concession des Aéroports d'Ivato et de Nosy be », le projet étant en phase d'exploitation, les risques macro-économiques sont aléatoires et dépendent surtout du dynamique et du contexte économique, social et politique nationale et internationale durant l'année 2024.

Spécifiquement, au niveau de la gestion du « déficit budgétaire », la matérialisation de ces facteurs de risques pourrait solliciter des allocations budgétaires supplémentaires au cours de l'exercice budgétaire 2024 et impactant ainsi l'équilibre général de la loi des finances adoptée. Toutefois, la quantification, les évaluations et/ou les modalités de calcul des engagements à couvrir, formulées dans les contrats concernés ne pourront être réalisées qu'à la survenance de ces risques.

#### **b. Risques budgétaires spécifiques**

Seul le secteur énergie est concerné par ce niveau. Le report du bouclage financier et par conséquent de la phase de construction et de la production du 1<sup>er</sup> kilowattheure retarderont l'adoption des mesures de redressement et de réformes du secteur de l'électricité et l'amélioration de la situation de la JIRAMA. En conséquence, les contraintes énoncées supra perdureront et pourront contraindre l'Etat à faire des contributions financières supplémentaires au secteur et à la JIRAMA durant l'année 2024.

#### **c. Risques institutionnels**

Le cadre de préparation des projets en mode PPP exige l'établissement d'une matrice des risques répartissant les responsabilités et les obligations de chaque partie (Publique et Privée) en cas de réalisation des facteurs de risques et allouant ainsi la couverture à la partie qui est à même de les gérer.

La situation actuelle de la gouvernance institutionnelle des deux secteurs concernés (en matières de système d'information, d'administration et de pilotage de politique sectorielle, de performances techniques et financières,...) pourrait créer des risques institutionnels du fait des manques d'informations de bonne qualité et exhaustives, et ce pour permettre aux autorités de prendre les décisions adéquates et optimisées en temps réels en vue de réduire la probabilité et l'exposition à ces risques.

### **RISQUE 3 : RISQUES BUDGETAIRES LIE A LA RECETTE FISCALE DANS LE CADRE DE LA LFI 2024.**

Les risques relatifs au déséquilibre du secteur financier (OGT) et la diminution des recettes fiscales qui en résulterait :

➤ Facteurs POLITIQUES :

- l'année 2024 est une année post-électorale
- mesures extrabudgétaires, exemple : décisions politiques
- augmentation incessante des dépenses publiques alors que le potentiel fiscal est limité, et ce, suite à l'absence de création d'impôts, ni d'emploi.

➤ Facteurs ECONOMIQUES :

- conjoncture économique, exemple : difficulté de développement des activités commerciales
- évolution incessante du taux d'inflation
- faiblesse de croissance économique.

➤ Facteurs SOCIAUX :

- faiblesse du pouvoir d'achat des ménages
- augmentation de la pauvreté de la population
- dégradation des infrastructures routières influant sur le comportement des contribuables dans les zones excentrées.

➤ Facteurs ENVIRONNEMENTAUX et ECOLOGIQUES:

- aléas climatiques, exemple : cyclone, sécheresse
- faible résilience de la population malagasy au changement climatique
- manque de priorités accordées aux projets écologiques.

➤ Facteur LEGISLATIF :

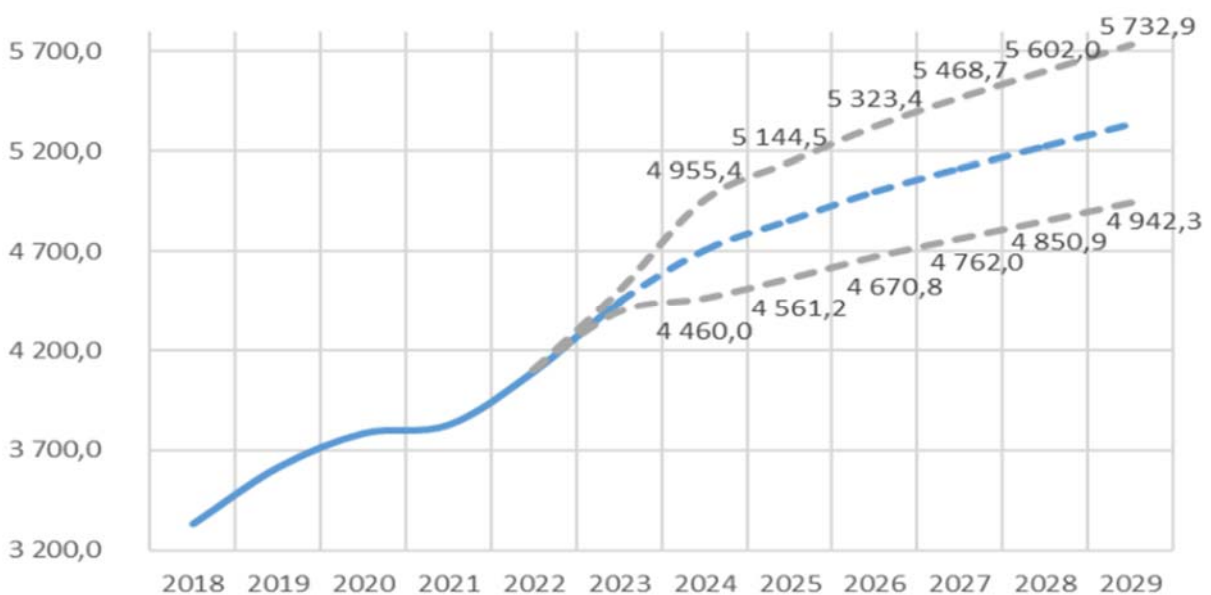
- mesures fiscales relatives aux réductions d'impôts, allègement fiscal, sans pour autant créer d'autres ressources pour en compenser ou en remplacer.

## RISQUE 4 : RISQUES BUDGETAIRES LIE AU TAUX DE CHANGE ET A L'INFLATION EN 2024.

### 1. Risque budgétaire lié au taux de change

Le taux de change est déterminé par le prix d'équilibre sur le Marché Interbancaire de Devises (MID). Il dépend, en grande partie, du stock et de l'approvisionnement du MID en devise étrangère. La variation du stock de devise est, à son tour, très liée aux soldes des transactions courantes. Ainsi, le rapatriement des recettes d'exportation et les transferts courants tiennent une place non négligeable dans les facteurs qui déterminent le taux de change. L'exportation de vanille est reconnue comme l'une des plus grandes source d'entrée de devises sur le MID. Récemment, la filière vanille a rencontré des difficultés qui a impacté négativement les recettes d'exportation du pays, et qui a contribué à creuser le déficit du solde des transactions courantes. Ainsi, depuis décembre 2022 et sur les trois premiers trimestres de 2023, on a assisté à une accélération de la dépréciation de l'Ariary face au Dollar US (dépréciation, en glissement annuel, de 11,5 % en décembre 2022, et 10,5 % en juin 2023, contre 5,2 % et 6,3 %, respectivement, à l'année précédente). Néanmoins, les statistiques ont montré une décélération de la dépréciation au mois d'Août (en glissement annuel, dépréciation de 8,6 % face au Dollar US). Au niveau des perspectives, on pourrait s'attendre à une décélération de la dépréciation de l'Ariary face au Dollar en 2024 et sur les années à venir. Cette tendance pourrait avoir des impacts mitigés sur les finances publiques. Le graphique ci-dessous offre un aperçu des réalisations et des perspectives de l'évolution du taux de change de 2018 à 2029.

*Graphique 1 Evolution du taux de change entre l'Ariary et le Dollar US :*



Source : BFM/DET

Toutefois, face aux incertitudes liées aux conjonctures économiques et politiques du pays (éventuelles crises pré et/ou post-électorale), l'hypothèse d'une accélération de la dépréciation du taux de change n'est pas à écarter. Ainsi, les risques budgétaires peuvent être de deux natures différentes.

**a) Cas d'une appréciation de l'Ariary**

Une appréciation de l'Ariary diminuera la contrevaletur en monnaie nationale des entrées de devises (investissement étrangers, réserves, emprunts étrangers, aides étrangères, exportations et transferts). Cela risque de diminuer les ressources disponibles pour les paiements à effectuer en Ariary.

**b) Cas d'une dépréciation de l'Ariary**

Une dépréciation de l'Ariary au-delà des taux de change prévus fait augmenter à la fois les services de la dette extérieure, le coût d'acquisition des biens d'équipement nécessaires aux investissements prévus et les factures d'achat de produits courants tels que le carburant et les fournitures importées.

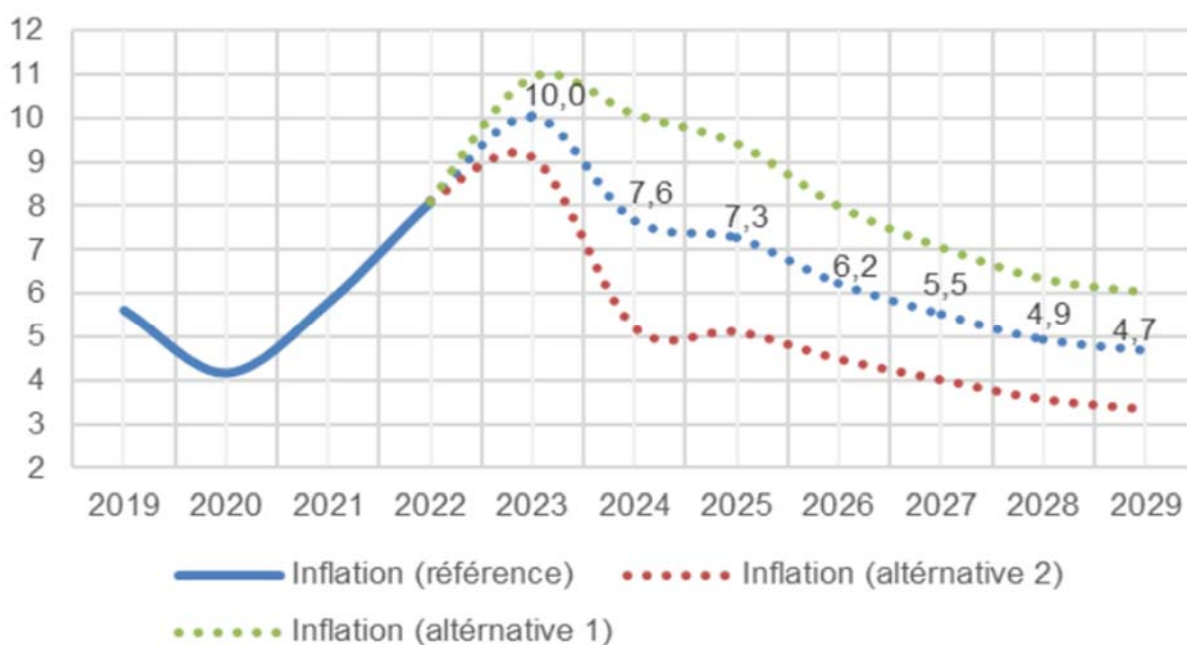
**2. Risque budgétaire lié au taux d'inflation**

L'économie malagasy a été impactée par de multiples chocs externes et internes avec des effets asymétriques pour les différents secteurs d'activité. Les événements climatiques intenses tels que les cyclones et les inondations, ont notamment entraîné la destruction d'infrastructures et des pertes de récoltes entre 2022 et 2023. Les prévisions sur la fréquence des cyclones sont entourées d'incertitudes importantes, mais leur intensité devrait augmenter à l'avenir avec le changement climatique. Par ailleurs, les fluctuations des prix mondiaux des produits de base (énergie et matières premières) liées à l'instabilité des marchés et aux tensions géopolitiques constitueraient les principaux chocs externes affectant les coûts de production. Ces différents chocs d'offre et leurs effets de second rang pourraient affecter l'inflation et la croissance économique en 2024 et à moyen terme. Ils constituent des facteurs de risque importants qui menacent la stabilité macroéconomique et financière de Madagasikara, compte tenu de sa structure économique et socio-économique qui le rend plus vulnérable. Malgré les premiers signes d'un ralentissement de l'inflation qui devrait amorcer un retournement de tendance en 2023, le scénario de référence indique que le taux d'inflation resterait à un niveau relativement élevé sur la période 2024-2025. Cette situation pourrait affecter le budget de l'État à travers plusieurs canaux de transmission. Outre les besoins accrus en dépenses sociales pour soutenir les ménages touchés par des événements météorologiques extrêmes et en dépenses d'investissement pour réhabiliter les infrastructures endommagées, la hausse continue des prix



des biens et services risque d'accroître la pression sur les dépenses publiques en modifiant les coûts des marchés publics. Si, par ailleurs, les recettes sont limitées par des activités économiques peu performantes, le creusement du déficit budgétaire impacterait la capacité du gouvernement à mobiliser des ressources pour financer ce « Gap ». Enfin, l'éventuel resserrement des conditions monétaires, qui serait nécessaire si ces risques d'inflation se matérialisaient, conduirait à une hausse des principaux taux d'intérêt du marché monétaire, et par ricochet sur le marché des titres publics. Cela aurait tendance à augmenter les coûts du service de la dette intérieure de l'État.

Graphique 2 Evolution du taux d'inflation des prix à la consommation :



Source : BFM/DET